

# PREISLISTE

2026



**GAGGENAU**

## Der maßgebliche Leitfaden für eine maßgebende Küche.

Sie halten die Welt von Gaggenau mit der Preisliste 2026 in Ihren Händen.

Unsere Produkte sind außergewöhnlich leistungsstark und technisch ausgefeilt, kompromisslos in ihrer Qualität und haptisch sowie visuell überzeugend.

Diese Preisliste gibt Ihnen einen Überblick über die Vorteile unserer Produkte. Alles Wissenswerte ist übersichtlich zusammengestellt, sodass Sie es jederzeit leicht nachschlagen können.

Der Unterschied heißt Gaggenau

Ab dem 01.01.2025 gewähren wir Endkunden eine Garantie von 5 Jahren für alle ab diesem Datum gekauften Produkte. Beim Bezug über einen Gaggenau Cercle Partner mit entsprechender Registrierung der Geräte gewähren wir acht Jahre Garantie innerhalb von Österreich. Mehr Informationen finden Sie unter [www.gaggenau.com/at](http://www.gaggenau.com/at)

BACKOFEN EB333 2

---

GAGGENAU SERIE EXPRESSIVE 6

---

GAGGENAU SERIE MINIMALISTIC 22

---

KOCHFELD SERIE 400 36

---

KOCHFELD SERIE 200 54

---

LÜFTUNGSGERÄTE SERIE 400 UND 200 64

---

KÄLTEGERÄTE SERIE EXPRESSIVE  
UND 200 80

---

GESCHIRRSPÜLER SERIE 400 UND 200 |  
WÄSCHEPFLEGE 100

Backofen EB333

Gaggenau Serie  
Expressive

Gaggenau Serie  
Minimalistic

Kochfeld Serie 400

Kochfeld Serie 200

Lüftungsgeräte

Kältegeräte

Geschirrspüler |  
Wäschepflege





# BACKOFEN EB333

EB333	4
Sonderzubehör EB333	5

Ausstattungsmerkmale Backofen 90 cm

- Beidseitig emaillierte Backofenmuffel.
  - Hochwertiges Emaille.
  - Pyrolyse.
  - Beheizter Katalysator für reine Luft.
  - Automatik-Programme mit Anzeige der Heizmethode, Temperatur und Dauer.
- Backsteinfunktion.
  - Elektronische Temperaturregelung bis 300 °C.
  - Steckbarer Kerntemperaturfühler mit genauer Garzeitangabe.
  - Leiser Querstromlüfter.
  - Home Connect.



- Backofen**  
**EB333**

  - Breite 90 cm.
  - Garraumvolumen 83 Liter.
  - 17 Heizmethoden.
  - Drehspeiß.
  - Eintürkonzept mit Klapptür.
  - Gedämpftes Türöffnungs- und Schließsystem.
  - Getönte Klarglastür.
  - TFT-Touch-Display mit Bedienknebel und Klartext.
  - Gesamtanschlusswert 5,4 kW.

- EB333111**  
Edelstahl.

€ 9.632,-

**Im Geräte-Preis enthalten**

  - 1 Backblech emailliert, pyrolysefähig.
  - 1 Drehspeiß.
  - 1 Rost.
  - 1 Grillwanne mit Rost.
  - 1 Steckbarer Kerntemperaturfühler.

- Sonderzubehör**

<b>BA018105</b> Vollauszug, pyrolysefähig.	€ 556,-
<b>BA028115</b> Backblech, emailliert. 30 mm tief.	€ 128,-
<b>BA038105</b> Rost, verchromt.	€ 128,-
<b>BA058115</b> Heizkörper für Backstein und Gastronorm-Bräter.	€ 163,-
<b>BA058135</b> Backstein. Inkl. Backsteinträger und Pizza- schieber, aus lebensmittelechtem und langlebigem Material, spülmaschinenfest. (Heizkörper separat bestellen). Nicht in Verbindung mit Auszugssystem.	€ 700,-
<b>BA090100</b> Schwarze Drehknebel für EB 333, 2er-Set. Edelstahl-Knebel schwarz beschichtet.	€ 134,-
<b>BS020003</b> Pizzaschieber aus lebensmittelechtem und langlebigem Material, spülmaschinenfest. Servier- und Schneidebrett.	€ 175,-
<b>GN340231<sup>1)</sup></b> Gastronorm-Bräter aus Aluminiumguss. GN 2/3, Höhe 165 mm, PFAS-freie Antihafbeschichtung.	€ 400,-



**Hinweis**  
Anschlusskabel mit Stecker ist nicht im Lieferumfang enthalten, deshalb separat bestellen.

<sup>1)</sup> vrs! verfügbar ab Dezember 2025.

## Zubehör und Sonderzubehör EB333

**BA090100** € 134,-  
Edelstahl Knebel schwarz beschichtet.




**BA018105** € 556,-  
Vollauszug, pyrolysefähig.




**BA028115** € 128,-  
Backblech, emailiert.  
Länge 35,5 cm, Breite 60,6 cm,  
Höhe 3 cm.



**BA038105** € 128,-  
Rost, verchromt.  
Länge 35,5 cm, Breite 60,6 cm,  
Höhe 2 cm.



**BA058115** € 163,-  
Heizkörper für Backstein und  
Gastronorm-Bräter.



**BA058135** € 700,-  
Für Backofen 90 cm.  
Backstein.  
Inkl. Backsteinträger und Pizzaschieber, aus lebensmittelechtem und langlebigem Material, spülmaschinenfest.  
(Heizkörper separat bestellen).  
Nicht in Verbindung mit Auszugssystem.



**BS020003** € 175,-  
Pizzaschieber aus lebensmittelechtem und langlebigem Material, spülmaschinenfest.  
Servier- und Schneidebrett.



**GN340231<sup>1)</sup>** € 400,-  
Gastronorm-Bräter aus Aluminiumguss.  
GN 2/3, Höhe 165 mm, antihafbeschichtet (PFAS frei).  
Zum Anbraten im Backofen mit Bräterfunktion.  
Unter- und Oberteil sind separat als Auflaufform verwendbar, Höhe 100 bzw. 65 mm.  
Für Backofen mit Vollauszug BA016106 oder BA018106 (beide separat bestellen) sowie für Dampfbackofen mit Adapter GN010330 und Dreifach-Auszug BA010301 (beide separat bestellen).



<sup>1)</sup> vrs. verfügbar ab Dezember 2025.

# SYMMETRIE PERFEKT INSZENIERT

Die Gaggenau Serie Expressive, inspiriert von Bauhaus und moderner Architektur, überzeugt mit eleganten, skulpturalen Formen.

„Zwei Rahmen, ein Kreis, ein Kunstwerk“ bringt es auf den Punkt – jedes Element ein eigenes Design-Statement. Der äußere Rahmen grenzt sich bewusst von der restlichen Umgebung ab, während die innere Einfassung das Passepartout aus dunkel gebürstetem Edelstahl hinter Rauchglas perfekt umrahmt. Hier wird Stärke mit Stil vereint.



---

# GAGGENAU SERIE EXPRESSIVE

---

Backofen Gaggenau Serie Expressive	8
Dampfbackofen Gaggenau Serie Expressive	10
Vakuumierschublade Gaggenau Serie Expressive	11
Mikrowellen-Backofen Gaggenau Serie Expressive	12
Kaffee-Vollautomat Gaggenau Serie Expressive	13
Wärmeschublade Gaggenau Serie Expressive	14
Sonderzubehör Gaggenau Serie Expressive	16
Planungshinweise Backofen-Kombinationen Serie Expressiv	18

e

Backofen EB333

Gaggenau Serie  
Expressive

Gaggenau Serie  
Minimalistic

Kochfeld Serie 400

Kochfeld Serie 200

Lüftungsgeräte

Kältegeräte

Geschirrspüler |  
Wäschepflege



## Gemeinsame Ausstattungsmerkmale Backofen Gaggenau Serie Expressive

- Skulpturales Design: hervorstehende Gerätefront.
- **Edelstahl hinter Rauchglas.**
- Grifflose Vollglastür / Automatische Türöffnung.
- Seitlich zu öffnen mit 110° Öffnungswinkel.
- Intuitive Interaktion durch Full-Touch Display mit **Edelstahl Bedienring.**
- **Licht und Display reagieren auf die Annäherung des Nutzers.**
- Pyrolyse mit beheiztem Katalysator für reine Luft.
- BLDC-Motortechnologie für Heißluftgebläse und Querstromlüfter.
- Elektronische Temperaturregelung von 30 °C bis 300 °C.
- Anschluss Kerntemperaturfühler.
- Beidseitig emaillierte Backofenmuffel.
- **Flächengrill hinter hochwertigem Emaille.**
- **LED Beleuchtung.**
- Backsteinfunktion.
- 60 Automatik-Programme.
- 100 Einstellungsempfehlungen.
- 30 Favoriten.
- **Neue Heizarten: Heißluft frittieren, Dörren und feuchtes Backen.**



### Backofen Gaggenau Serie Expressive GO480/GO481

- Breite 76 cm.
- 19 Heizmethoden.
- Drehspieß.
- Automatik-Programme.
- Einstellungsempfehlungen.
- Steckbarer Kerntemperaturfühler.
- WiFi.
- Home Connect.
- Gesamtanschlusswert 6,6 kW.
- Garraumvolumen 125 Liter.

#### Hinweis

Anschlusskabel mit Stecker ist nicht im Lieferumfang enthalten, deshalb separat bestellen.

#### Bedienung oben Rechtsanschlag

**GO480120** € 7.940,-  
Edelstahl-hinterlegte  
Vollglastür.



#### Linksanschlag

**GO481120** € 7.940,-  
Edelstahl-hinterlegte  
Vollglastür.



#### Im Geräte-Preis enthalten

- 1 Backblech emailliert, pyrolysefähig.
- 1 Drehspieß.
- 1 Rost.
- 1 Grillwanne, emailliert, pyrolysefähig mit Rost.
- 1 Steckbarer Kerntemperaturfühler.

#### Sonderzubehör

<b>BA018106<sup>1)</sup></b>	€ 575,-
Vollauszug, pyrolysefähig. Für 76 cm Backofen.	
<b>BA058134</b>	€ 700,-
Backstein inkl. Backsteinträger und Pizzaschieber, aus lebensmittelechtem und langlebigem Material, spülmaschinenfest. Nicht in Verbindung mit Auszugssystem.	
<b>BS020003</b>	€ 175,-
Pizzaschieber aus lebensmittelechtem und langlebigem Material, spülmaschinenfest. Servier- und Schneidebrett.	
<b>BA020110</b>	€ 100,-
Backblech zum Heißluft frittieren. Auf Rost legen.	



### Backofen Gaggenau Serie Expressive GO470/GO471

- Breite 60 cm.
- 19 Heizmethoden.
- Drehspieß.
- Automatik-Programme.
- Einstellungsempfehlungen.
- Steckbarer Kerntemperaturfühler.
- WiFi.
- Home Connect.
- Gesamtanschlusswert 3,68 kW.
- Garraumvolumen 77 Liter.

#### Hinweis

Anschlusskabel 1,75 m mit Stecker im Lieferumfang enthalten.

#### Bedienung oben Rechtsanschlag

**GO470120** € 5.530,-  
Edelstahl-hinterlegte  
Vollglastür.



#### Linksanschlag

**GO471120** € 5.530,-  
Edelstahl-hinterlegte  
Vollglastür.



#### Im Geräte-Preis enthalten

- 1 Backblech emailliert, pyrolysefähig.
- 1 Drehspieß.
- 1 Rost.
- 1 Grillwanne emailliert, pyrolysefähig.
- 1 Steckbarer Kerntemperaturfühler.

#### Sonderzubehör

<b>BA016106<sup>1)</sup></b>	€ 475,-
Vollauszug, pyrolysefähig. Für 60 cm Backofen.	
<b>BA056134</b>	€ 600,-
Backstein inkl. Backsteinträger und Pizzaschieber, aus lebensmittelechtem und langlebigem Material, spülmaschinenfest. Nicht in Verbindung mit Auszugssystem.	
<b>BS020003</b>	€ 175,-
Pizzaschieber aus lebensmittelechtem und langlebigem Material, spülmaschinenfest. Servier- und Schneidebrett.	
<b>BA020110</b>	€ 100,-
Backblech zum Heißluft frittieren.	
<b>BA046118</b>	€ 150,-
Glaswanne, 24 mm tief.	



### Backofen Gaggenau Serie Expressive GO450/GO451

- Breite 60 cm.
- 15 Heizmethoden.
- Automatik-Programme.
- Einstellungsempfehlungen.
- Steckbarer Kerntemperaturfühler.
- WiFi.
- Home Connect.
- Gesamtanschlusswert 3,68 kW.
- Garraumvolumen 77 Liter.

#### Hinweis

Anschlusskabel 1,75 m mit Stecker im Lieferumfang enthalten.

#### Bedienung oben Rechtsanschlag

**GO450120** € 5.020,-  
Edelstahl-hinterlegte  
Vollglastür.



#### Linksanschlag

**GO451120** € 5.020,-  
Edelstahl-hinterlegte  
Vollglastür.



#### Im Geräte-Preis enthalten

- 1 Backblech emailliert, pyrolysefähig.
- 1 Rost.
- 1 Grillwanne emailliert, pyrolysefähig.
- 1 Steckbarer Kerntemperaturfühler.

#### Sonderzubehör

<b>BA016106<sup>1)</sup></b>	€ 475,-
Vollauszug, pyrolysefähig. Für 60 cm Backofen.	
<b>BA056134</b>	€ 600,-
Backstein inkl. Backsteinträger und Pizzaschieber, aus lebensmittelechtem und langlebigem Material, spülmaschinenfest. Nicht in Verbindung mit Auszugssystem.	
<b>BS020003</b>	€ 175,-
Pizzaschieber aus lebensmittelechtem und langlebigem Material, spülmaschinenfest. Servier- und Schneidebrett.	
<b>BA020110</b>	€ 100,-
Backblech zum Heißluft frittieren.	
<b>BA046118</b>	€ 150,-
Glaswanne, 24 mm tief.	

#### Planungshinweis:

Überstand Gerätefront 42 mm - Überstand Gerätefront plus Bedienring 71 mm zu Möbelkorpus. Einbau in Nische des Vorgängermodells möglich.  
Einbau unter der Arbeitsfläche möglich. Um die sichtbaren Spalten in vertikalen Kombinationen zu minimieren, müssen die Zwischenböden angepasst werden.

<sup>1)</sup> vrs. verfügbar ab März 2025.





## Gemeinsame Ausstattungsmerkmale Dampfbackofen Gaggenau Serie Expressive

- Skulpturales Design: hervorstehende Gerätefront.
- **Edelstahl hinter Rauchglas.**
- Grifflose Vollglastür / Automatische Türöffnung.
- **Seitlich zu öffnen mit 110° Öffnungswinkel.**
- **Intuitive Interaktion durch Full-Touch Display mit Edelstahl Bedienring.**
- **Licht und Display reagieren auf die Annäherung des Nutzers.**
- **14 Heizmethoden.**
- Vollautomatisches Reinigungssystem.
- Elektronische Temperaturregelung von 30 °C bis 230 °C.
- BLDC-Motortechnologie für Heißluftgebläse und Querstromlüfter.
- **Anschluss für Kerntemperaturfühler\*\*.**
- Flachengrill hinter Glas.
- Sous-Vide-Garen mit gradgenauer Temperatureinstellung.
- Hygienischer, massiver, glatter Edelstahl-Innenraum.
- Großer Garraum 50 Liter – 3 Einschubebenen.
- Externe Dampferzeugung mittels Durchlauferhitzer.
- Komplette Reinigung der internen Leitungen mit über 90 Grad heißem Wasser nach jedem Garprozess mit Dampffunktion.
- **LED Beleuchtung.**
- 100 Automatik-Programme.
- 100 Einstellungsempfehlungen.
- 30 Favoriten.
- Automatische Kalibrierung der Wasserhärte und Bestimmung des Siedepunkts.
- Home Connect.
- WiFi.

\*\*Backofen-Kerntemperaturfühler kann in Dampfbackofen verwendet werden.



### Im Geräte-Preis enthalten

- 1 Garbehälter aus Edelstahl, gelocht.
- 1 Garbehälter aus Edelstahl, ungelocht.
- 1 Rost.
- 1 Wasserablaufschauch, 3 m.
- 1 Wasserzulaufschauch, 3 m.
- 4 Reinigungskartuschen.

### Dampfbackofen Gaggenau Serie Expressive GS480/GS481

- Breite 76 cm.
- Festanschluss für Wasserzu- und ablauf.
- 1 Wassertank 1,7 Liter zur Entkalkung, spülmaschinenfest.
- 2000 Watt Flächengrill hinter Glaskeramik mit Heißluft bis 230 °C und Dampf kombinierbar.
- Gesamtanschlusswert 3,1 kW.

### Hinweis

Anschlusskabel 1,75 m mit Stecker im Lieferumfang enthalten.

### Bedienung oben Rechtsanschlag

GS480120 € 9.150,-  
Edelstahl-hinterlegte Vollglastür.



### Linksanschlag

GS481120 € 9.150,-  
Edelstahl-hinterlegte Vollglastür.



### Sonderzubehör

BA010301 € 393,-  
Dreifach-Auszug. Für Dampfbackofen.  
CLS10040 € 80,-  
Reinigungskartuschen 4er-Set\*.  
\* 4er-Set bereits in Lieferung enthalten.

**Entkalkungstabletten, 4er-Set**  
Ersatzteilnummer 17002490.  
Bestellbar über E-Shop.

BA010050 € 109,-  
Steckbarer Kerntemperaturfühler.  
Passend für GO, GS, GM.

### Installationszubehör

GZ010011 € 78,-  
AquaStopverlängerung (Länge 2 Meter).  
GA301010 € 200,-  
Einbausatz (Zwischenboden) für 76 cm Geräte.



### Im Geräte-Preis enthalten

- 1 Garbehälter aus Edelstahl, gelocht.
- 1 Garbehälter aus Edelstahl, ungelocht.
- 1 Rost.
- 1 Wasserablaufschauch, 3 m.
- 1 Wasserzulaufschauch, 3 m.
- 4 Reinigungskartuschen.

### Dampfbackofen Gaggenau Serie Expressive GS470/GS471

- Breite 60 cm.
- Festanschluss für Wasserzu- und ablauf.
- 1 Wassertank 1,7 Liter zur Entkalkung, spülmaschinenfest.
- 2000 Watt Flächengrill hinter Glaskeramik mit Heißluft bis 230 °C und Dampf kombinierbar.
- Gesamtanschlusswert 3,1 kW.

### Hinweis

Anschlusskabel 1,75 m mit Stecker im Lieferumfang enthalten.

### Bedienung oben Rechtsanschlag

GS470120 € 8.450,-  
Edelstahl-hinterlegte Vollglastür.



### Linksanschlag

GS471120 € 8.450,-  
Edelstahl-hinterlegte Vollglastür.



### Sonderzubehör

BA010301 € 393,-  
Dreifach-Auszug. Für Dampfbackofen.  
CLS10040 € 80,-  
Reinigungskartuschen 4er-Set\*.  
\* 4er-Set bereits in Lieferung enthalten.

**Entkalkungstabletten, 4er-Set**  
Ersatzteilnummer 17002490.  
Bestellbar über E-Shop.

BA010050 € 109,-  
Steckbarer Kerntemperaturfühler.  
Passend für GO, GS, GM.

### Installationszubehör

GZ010011 € 78,-  
AquaStopverlängerung (Länge 2 Meter).  
GA601010 € 150,-  
Einbausatz (Zwischenboden) für 60 cm Geräte.



### Im Geräte-Preis enthalten

- 1 Garbehälter aus Edelstahl, gelocht.
- 1 Garbehälter aus Edelstahl, ungelocht.
- 1 Rost.
- 4 Reinigungskartuschen.

### Dampfbackofen Gaggenau Serie Expressive GS450/GS451

- Breite 60 cm.
- 2 Wassertanks à 1,7 Liter für Frisch- und Brauchwasser, spülmaschinenfest.
- 2000 Watt Flächengrill hinter Glaskeramik mit Heißluft bis 230 °C und Dampf kombinierbar.
- Gesamtanschlusswert 3,1 kW.

### Hinweis

Anschlusskabel 1,75 m mit Stecker im Lieferumfang enthalten.

### Bedienung oben Rechtsanschlag

GS450120 € 7.550,-  
Edelstahl-hinterlegte Vollglastür.



### Linksanschlag

GS451120 € 7.550,-  
Edelstahl-hinterlegte Vollglastür.



### Sonderzubehör

BA010301 € 393,-  
Dreifach-Auszug. Für Dampfbackofen.  
CLS10040 € 80,-  
Reinigungskartuschen 4er-Set\*.  
\* 4er-Set bereits in Lieferung enthalten.

**Entkalkungstabletten, 4er-Set**  
Ersatzteilnummer 17002490.  
Bestellbar über E-Shop.

BA010050 € 109,-  
Steckbarer Kerntemperaturfühler.  
Passend für GO, GS, GM.

### Installationszubehör

GA601010 € 150,-  
Einbausatz (Zwischenboden) für 60 cm Geräte.

### Planungshinweis:

Überstand Gerätefront 42 mm – Überstand Gerätefront plus Bedienring 71 mm zu Möbelkorpus. Einbau in Nische des Vorgängermodells möglich. Um die sichtbaren Spalten in vertikalen Kombinationen zu minimieren, müssen die Zwischenböden angepasst werden.

Gemeinsame Ausstattungsmerkmale Vakuumierschublade Gaggenau Serie Expressive

- Skulpturales Design: hervorstehende Gerätefront.
  - **Edelstahl hinter Rauchglas.**
  - Profi-Vakuumierschublade mit Niederdruckkammersystem.
  - Drei Vakuumierstufen für das Vakuumieren innerhalb der Kammer, max. 99 %, außerhalb der Kammer, max. 90%.
- Verschlüsse zum externen Vakuumieren von Flaschen und Gefäßen.
  - Automatische Erkennung des Adapters für externes Vakuumieren.
  - Hygienische Edelstahl-Vakuumierkammer, nutzbare Höhe bis zu 80 mm.



**GV451120** € 3.800,-  
Edelstahl-hinterlegte Glasfront.

- Vakuumierschublade  
Gaggenau Serie Expressive  
GV451**
- Breite 60 cm, Höhe 14 cm.
  - Skulpturales Design: hervorstehende Gerätefront.
  - Schublade mit push-to-open.
  - Nutzvolumen 7 Liter.
  - Gesamtanschlusswert 0,32 kW.

- Im Geräte-Preis enthalten**
- 50 Vakuumierbeutel klein 180 mm x 280 mm.
  - 50 Vakuumierbeutel groß 240 mm x 350 mm.
  - 1 Vakuumierguterhöhung, dient gleichzeitig als Aufbewahrungsbox für das Zubehör.
  - 1 Vakuumierschlauch.
  - 1 Adapter für externes Vakuumieren.
  - 3 Flaschenverschlüsse.

- Tipp**
- Anwendungsmöglichkeiten und Vorteile Vakuumierschublade:
- Vakuumierte Lebensmittel sind 5 - 10 x länger haltbar im Kühlschrank und Gefriergerät.
  - Kein Gefrierbrand durch Sauerstoffentzug.
  - Marinieren von Fleisch.
  - Herstellen von Mixgetränken.
  - Aromatisieren von Lebensmitteln.
  - Lebensmittel werden zarter.
  - Farben und Aromen werden intensiver.
  - Vorbereitung für Sous-vide-Garen.
  - Vakuumiertes Silber läuft nicht an.
  - Umweltschonendes Vakuumieren in Weckgläsern und Twist-off-Gläsern.
  - Externes Vakuumieren und Wiederverschließen von bereits geöffneten Flaschen wie Weine, Spirituosen und Säfte ohne Kohlensäure erhält die Qualität und die Aromen der Getränke.



**GV051190** € 3.600,-  
Vollintegrierbar mit Möbelfront.

- Vakuumierschublade  
Gaggenau Serie Expressive  
GV051**
- Breite 60 cm, Höhe 14 cm.
  - Skulpturales Design: hervorstehende Gerätefront.
  - Schublade mit push-to-open.
  - Nutzvolumen 7 Liter.
  - Gesamtanschlusswert 0,32 kW.

- Im Geräte-Preis enthalten**
- 50 Vakuumierbeutel klein 180 mm x 280 mm.
  - 50 Vakuumierbeutel groß 240 mm x 350 mm.
  - 1 Vakuumierguterhöhung, dient gleichzeitig als Aufbewahrungsbox für das Zubehör.
  - 1 Vakuumierschlauch.
  - 1 Adapter für externes Vakuumieren.
  - 3 Flaschenverschlüsse.

**Hinweis**  
Anschlusskabel 1,5 m mit Stecker im Lieferumfang enthalten.



Gemeinsame Ausstattungsmerkmale Mikrowellen-Backofen Gaggenau Serie Expressive

- Skulpturales Design: hervorstehende Gerätefront.
- Edelstahl hinter Rauchglas.
- Grifflose Vollglastür / Automatische Türöffnung.
- Seitlich zu öffnen mit 110° Öffnungswinkel.
- Intuitive Interaktion durch Full-Touch Display mit Edelstahl Bedienring.
- Licht und Display reagieren auf die Annäherung des Nutzers.
- Mikrowellenbetrieb mit 6 Leistungsstufen.
- 9 Heizmethoden.
- Programm für Reinigungshilfen.
- Elektronische Temperaturregelung bis 230°C.
- Anschluss für Kerntemperaturfühler\*\*.
- Hygienischer Edelstahl-Innenraum 46 Liter mit hitzebeständigem Glasboden.
- Einzel- und Kombibetrieb von Mikrowelle, Grill + Umluft und Heißluft.
- Gleichmäßige Mikrowellenleistung durch Innowave (Invertertechnologie).
- 1000 Watt Mikrowelle.
- Leistungsstarker Grill mit 1800 Watt.
- 19 Automatik-Programme.
- 51 Einstellungsempfehlungen.
- 30 Favoriten.
- Home Connect.

\*\*Backofen-Kerntemperaturfühler kann in MW-Backofen verwendet werden.



Mikrowellen-Backofen  
Gaggenau Serie Expressive  
**GM480/GM481**

– Breite 76 cm.  
– Garraumvolumen 46 Liter.  
– Gesamtanschlusswert 2,65 kW.

Im Geräte-Preis enthalten

1 Rost.  
1 Glaswanne.

Bedienung oben  
Rechtsanschlag

**GM480120 € 7.220,-**  
Edelstahl-hinterlegte Vollglastür.

Linksanschlag

**GM481120 € 7.220,-**  
Edelstahl-hinterlegte Vollglastür.

Sonderzubehör

**BA010050 € 109,-**  
Steckbarer Kerntemperaturfühler.  
Passend für GO, GS, GM.

Installationszubehör

**GA301010 € 200,-**  
Einbausatz (Zwischenboden) für  
76 cm Geräte.



Hinweis  
Anschlusskabel 1,75 m mit Stecker im  
Lieferumfang enthalten.

Mikrowellen-Backofen  
Gaggenau Serie Expressive  
**GM450/GM451**

– Breite 60 cm.  
– Garraumvolumen 46 Liter.  
– Gesamtanschlusswert 2,65 kW.

Im Geräte-Preis enthalten

1 Rost.  
1 Glaswanne.

Bedienung oben  
Rechtsanschlag

**GM450120 € 5.260,-**  
Edelstahl-hinterlegte Vollglastür.

Linksanschlag

**GM451120 € 5.260,-**  
Edelstahl-hinterlegte Vollglastür.

Sonderzubehör

**BA010050 € 109,-**  
Steckbarer Kerntemperaturfühler.  
Passend für GO, GS, GM.

Installationszubehör

**GA601010 € 150,-**  
Einbausatz (Zwischenboden) für  
60 cm Geräte.

Planungshinweis:  
Überstand Gerätefront 42 mm – Überstand Gerätefront plus Bedienring 71 mm zu Möbelkorpus. Einbau in Nische des Vorgängermodells möglich.  
Um die sichtbaren Spalten in vertikalen Kombinationen zu minimieren, müssen die Zwischenböden angepasst werden.





## Gemeinsame Ausstattungsmerkmale Kaffee-Vollautomaten Gaggenau Serie Expressive

- Skulpturales Design: hervorstehende Gerätefront.
- Edelstahl hinter Rauchglas.
- Grifflose Vollglastür.
- Seitlich zu öffnen mit 110° Öffnungswinkel.
- Intuitive Interaktion durch Full-Touch Display mit Edelstahl Bedienring.
- Licht und Display reagieren auf die Annäherung des Nutzers.
- Zubereitung von 19 verschiedenen Getränken auf Knopfdruck.
- Vollautomatische Reinigung und Entkalkung mit Kartuschen und mögliche Umstellung auf Wartung mit Tabletten.
- Durchlauferhitzer für sofortigen Kaffeebezug und konstante Brühtemperatur.
- Pumpendruck 19 bar.
- Personalisierungsfunktion (10 Profile mit 10 Favoriten).
- Klassik-Modus oder Barista-Modus.
- Elektronisch einstellbarer Mahlgrad und Röstgradwahl für Barista.
- Leises, langlebiges Profi-Keramikmahlwerk.
- Elektronische Füllstandskontrolle für Milch, Wasser und Kaffeebohnen.
- Integrierte Milchwaage für perfekten Milchbezug.
- LED-Beleuchtung mit zahlreichen Lichtszenerien.
- Schritt-für-Schritt-Textanweisungen und Animationen/Bilder im TFT-Display für Serviceprogramme.
- Automatische Dampfreinigung des Milchsystems nach jedem Bezug.
- Perfekte Temperatur für Tee und Heißwassergetränke (4 Stufen in Klassik-Modus, 8 Stufen in Barista-Modus).
- Home Connect.



**Kaffee-Vollautomat  
Gaggenau Serie Expressive  
GC461**

- Breite 60 cm.
- Festanschluss für Wasserzulauf. (Zulaufschlauch 170 cm mit 3/4").
- Gesamtanschlusswert 1,5 kW.

### Bedienung oben Linksanschlag

**GC461120** € 6.020,-  
Edelstahl-hinterlegte Vollglastür.

### Im Geräte-Preis enthalten

- 1 Montageschraube.
- 1 Teststreifen für Wasserhärtegrad-Bestimmung.
- 1 Milchbehälter aus Glas.
- 1 Verbindungsschlauch zur Milchküse.
- 1 Milchrohr.
- 1 Entkalkungskartusche CALC.
- 1 Reinigungskartusche CLEAN.

### Sonderzubehör

**GA022120** € 50,-  
Reinigungskartusche.

**GA022140** € 60,-  
Entkalkungskartusche.

### Installationszubehör

**GA601010** € 150,-  
Einbausatz (Zwischenboden) für 60 cm Geräte.

**GZ010011** € 78,-  
Aquastopverlängerung (Länge 2 Meter).

### Hinweis

Anschlusskabel 1,75 m mit Stecker im Lieferumfang enthalten.



**Kaffee-Vollautomat  
Gaggenau Serie Expressive  
GC451**

- Breite 60 cm.
- 2,4 Liter Wassertank.
- Gesamtanschlusswert 1,5 kW.

### Bedienung oben Linksanschlag

**GC451120** € 5.530,-  
Edelstahl-hinterlegte Vollglastür.

### Im Geräte-Preis enthalten

- 1 Montageschraube.
- 1 Teststreifen für Wasserhärtegrad-Bestimmung.
- 1 Milchbehälter aus Glas.
- 1 Verbindungsschlauch zur Milchküse.
- 1 Milchrohr.
- 1 Entkalkungskartusche CALC.
- 1 Reinigungskartusche CLEAN.

### Sonderzubehör

**GA022120** € 50,-  
Reinigungskartusche.

**GA022140** € 60,-  
Entkalkungskartusche.

### Installationszubehör

**GA601010** € 150,-  
Einbausatz (Zwischenboden) für 60 cm Geräte.

### Hinweis

Anschlusskabel 1,75 m mit Stecker im Lieferumfang enthalten.

### Planungshinweis:

Überstand Gerätefront 42 mm - Überstand Gerätefront plus Bedienring 71 mm zu Möbelkorpas. Einbau in Nische des Vorgängermodells möglich\*.

\* Das Gehäuse des Kaffee-Vollautomats ist 9 mm höher als bei anderen Expressive-Kompaktgeräten.





### Gemeinsame Ausstattungsmerkmale kulinarische Wärmeschublade Gaggenau Serie Expressive

- Skulpturales Design: hervorstehende Gerätefront.
- Edelstahl hinter Rauchglas.
- Helle Innenraumbelichtung.
- Direkte Temperaturwahl im Temperaturbereich von 30 °C bis 80 °C.
- Home Connect.
- Hygienischer Edelstahl-Innenraum mit Glasboden.



**GW483120** € 2.500,-  
Edelstahl-hinterlegte Glasfront.

#### Kulinarische Wärmeschublade Gaggenau Serie Expressive **GW483**

- Breite 76 cm, Höhe 21,5 cm.
- Fassungsvermögen Menügeschirr für 10 Personen.
- Garraumvolumen 47 Liter.
- 4 Heizmethoden.
- 16 zusätzliche Programme mit Home Connect.
- Schublade mit push-to-open.
- Gesamtanschlusswert 0,82 kW.



**GW453120** € 1.800,-  
Edelstahl-hinterlegte Glasfront.

#### Kulinarische Wärmeschublade Gaggenau Serie Expressive **GW453**

- Breite 60 cm, Höhe 21,5 cm.
- Fassungsvermögen Menügeschirr für 8 Personen.
- Garraumvolumen 37 Liter.
- Ideal kombinierbar mit einem 45 cm hohen Kompaktgerät (76er Nische).
- 4 Heizmethoden.
- 16 zusätzliche Programme mit Home Connect.
- Schublade mit push-to-open.
- Gesamtanschlusswert 0,82 kW.

#### Hinweis

Anschlusskabel 1,75 m mit Stecker im Lieferumfang enthalten.





**GW452120** € 1.850,-  
Edelstahl-hinterlegte Glasfront.

#### Kulinarische Wärmeschublade Gaggenau Serie Expressive

##### GW452

- Breite 60 cm, Höhe 28 cm.
- Fassungsvermögen Menügeschirr für 12 Personen.
- Garraumvolumen 52 Liter.
- 4 Heizmethoden.
- 16 zusätzliche Programme mit Home Connect.
- 2 Beladungsebenen.
- Schublade mit push-to-open.
- Gesamtanschlusswert 0,82 kW.

#### Im Geräte-Preis enthalten

1 Rost.



**GW451120** € 1.750,-  
Edelstahl-hinterlegte Glasfront.

#### Kulinarische Wärmeschublade Gaggenau Serie Expressive

##### GW451

- Breite 60 cm, Höhe 14 cm.
- Ideal kombinierbar mit einem 45 cm hohen Kompaktgerät (60er Nische).
- Fassungsvermögen Menügeschirr für 6 Personen.
- Garraumvolumen 20 Liter.
- 4 Heizmethoden.
- 16 zusätzliche Programme mit Home Connect.
- Schublade mit push-to-open
- Gesamtanschlusswert 0,82 kW.



**GW051190** € 1.450,-  
Vollintegrierbar mit Möbelfront.

#### Kulinarische Wärmeschublade Gaggenau Serie Expressive

##### GW051

- Breite 60 cm, Höhe 14 cm.
- Ideal integrierbar mit der Möbelfront einsetzbar auch unter der Arbeitsplatte.
- Fassungsvermögen Menügeschirr für 6 Personen.
- Garraumvolumen 20 Liter.
- 4 Heizmethoden.
- 16 zusätzliche Programme mit Home Connect.
- Schublade mit gedämpftem Einzug und Griffmulde unten.
- Gesamtanschlusswert 0,82 kW.

#### Hinweis

Anschlusskabel 1,75 m mit Stecker im Lieferumfang enthalten.

## Zubehör und Sonderzubehör Gaggenau Serie Expressive

**BA018106<sup>1)</sup>** € 575,-  
Vollauszug, pyrolysefähig.  
Für 76 cm Backofen.

**BA016106<sup>1)</sup>** € 475,-  
Vollauszug, pyrolysefähig.  
Für 60 cm Backofen.

**BA010301** € 393,-  
Dreifach-Auszug.  
Für Dampfbackofen.

**BA020361** € 121,-  
Garbehälter Edelstahl ungelocht 5,4 l.  
Breite 45 cm, Länge 38 cm,  
Tiefe 4,6 cm.

**BA020370** € 146,-  
Garbehälter Edelstahl gelocht 5 l.  
Breite 45 cm, Länge 38 cm,  
Tiefe 4 cm.

**BA020382** € 230,-  
Garbehälter, PFAS-freie Antihaf-  
beschichtung, ungelocht 5,4 l.  
Breite 45 cm, Länge 38 cm,  
Tiefe 4,6 cm.



**BA020391** € 250,-  
Garbehälter, PFAS-freie Antihaf-  
beschichtung, gelocht 5 l.  
Breite 45 cm, Länge 38 cm,  
Tiefe 4 cm.

**BA026116** € 92,-  
Backblech, emailliert.  
30 mm tief.

**BA026117** € 84,-  
Grillwanne, emailliert  
38 mm tief.

**BA028115** € 128,-  
Backblech, emailliert.  
30 mm tief.

**BA020110** € 100,-  
Backblech zum Heißluft frittieren.  
Bei GO480/GO481 auf Rost legen.  
30 mm tief.



**BA036106** € 90,-  
Rost, verchromt.  
Für 60 cm Geräte.

**BA038105** € 128,-  
Rost, verchromt.  
Für 76 cm Geräte.

**BA058134** € 700,-  
Backstein.  
Für Backofen 76 cm.  
Inkl. Backsteinträger und  
Pizzaschieber, aus lebensmittelechtem  
und langlebigem Material,  
spülmaschinenfest.  
Nicht in Verbindung mit Auszugs-  
system.

**BA056134** € 600,-  
Backstein.  
Für Backofen 60 cm.  
Inkl. Backsteinträger und  
Pizzaschieber, aus lebensmittelechtem  
und langlebigem Material,  
spülmaschinenfest.  
Nicht in Verbindung mit Auszugs-  
system.

**BS020003** € 175,-  
Pizzaschieber aus lebensmittelechtem  
und langlebigem Material,  
spülmaschinenfest.  
Servier- und Schneidebrett.

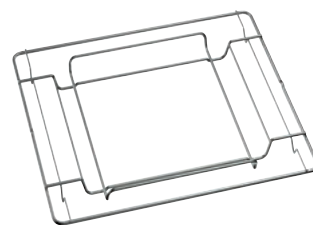
**GN010330** € 98,-  
Adapter für Gastronorm-Behälter  
1/3 und 2/3 und Bräter.  
Nur für Dampfbacköfen geeignet.

**GN114130** € 78,-  
Gastronorm-Behälter aus Edelstahl,  
GN 1/3, ungelocht, 1,5 l, Breite 17,6 cm,  
Länge 35,4 cm, Tiefe 4 cm.

**GN114230** € 86,-  
Gastronorm-Behälter aus Edelstahl,  
GN 2/3, ungelocht, 3 l, Breite 32,5 cm,  
Länge 35,4 cm, Tiefe 4 cm.

**GN124130** € 104,-  
Gastronorm-Behälter aus Edelstahl,  
GN 1/3, gelocht, 1,5 l, Breite 17,6 cm,  
Länge 35,4 cm, Tiefe 4 cm.

**GN124230** € 115,-  
Gastronorm-Behälter aus Edelstahl,  
GN 2/3, gelocht, 3 l, Breite 32,5 cm,  
Länge 35,4 cm, Tiefe 4 cm.



**BA046118** € 150,-  
Glaswanne, 24 mm tief.  
Für 60 cm Geräte.



**GN340231<sup>2)</sup>** € 400,-  
Gastronorm-Bräter aus Aluminiumguss.  
GN 2/3, Höhe 165 mm,  
antihafbeschichtet (PFAS frei).  
Zum Anbraten im Backofen mit  
Bräterfunktion.  
Unter- und Oberteil sind separat als  
Auflaufform verwendbar,  
Höhe 100 bzw. 65 mm.  
Für Backofen mit Vollauszug  
BA016106 oder BA018106 (beide sepa-  
rat bestellen) sowie für Dampfbacko-  
fen mit Adapter GN010330 und  
Dreifach-Auszug BA0103301 (beide  
separat bestellen).



**CLS10040** € 80,-  
Reinigungskartuschen 4er-Set.  
Für Kombi-Dampfbacköfen.



**GA022120** € 50,-  
Reinigungskartusche.  
Geeignet für Gaggenau Kaffee-  
Vollautomaten mit automatischer  
Reinigung.  
Verlängerte Gerätelebensdauer  
durch effektive Entfernung von  
Kaffeeölen aus der Brühereinheit.



**GA022140** € 60,-  
Entkalkungskartusche.  
Geeignet für Gaggenau Kaffee-  
Vollautomaten mit automatischer  
Entkalkung. Gründliche Entfernung  
von Kalkablagerungen ohne  
Kraftaufwand.



**GZ010011** € 78,-  
AquaStopverlängerung  
(Länge 2 Meter).



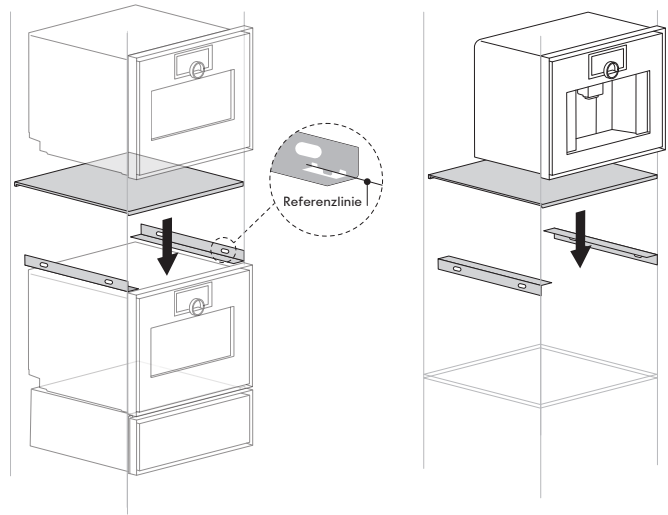
**BA010050** € 109,-  
Steckbarer Kerntemperaturfühler.  
Passend für GO, GS, GM.



**GA601010** € 150,-  
Nivelierbarer Zwischenboden.  
Für vertikale Kombinationen.  
Inkl. Montagewinkel, Abdeckung und  
Schrauben.  
Einbausatz für 60 cm Geräte.

**GA301010** € 200,-  
Nivelierbarer Zwischenboden.  
Für vertikale Kombinationen.  
Inkl. Montagewinkel, Abdeckung und  
Schrauben.  
Einbausatz für 76 cm Geräte.

#### GA601010/ GA301010



## Zubehör für Vakuumier-Schubladen

**Vakuumierbeutel, klein**  
180 mm × 280 mm, 100 Stk.  
Folienstärke 90 µ, lebensmittelecht.  
Ersatzteilnummer 00578813.  
Bestellbar über E-Shop.



**Vakuumierbeutel, groß**  
240 mm × 350 mm, 100 Stk.  
Folienstärke 90 µ, lebensmittelecht.  
Ersatzteilnummer 00578814.  
Bestellbar über E-Shop.



## Checkliste für die Gerätekombination Gaggenau Serie Expressive

Diese Checkliste enthält die wichtigsten Parameter für die perfekte Kombination und die Bestellung von Backöfen, Kombi-Dampfbacköfen, Kombi-Mikrowellenbacköfen, Kaffee-Vollautomaten, Vakuumschubladen und Wärmeschubladen.

### Allgemein

- Alle gezeigten Geräte sind mit Edelstahl hinterlegter Rauchglasfront erhältlich.
- Es wird empfohlen, die Schranktiefe auf  $\geq 585$  mm zu erhöhen, wenn mehrere Geräte kombiniert werden.

### Vertikale Kombinationen

Bitte beachten Sie bei der Planung und Bestellung, dass

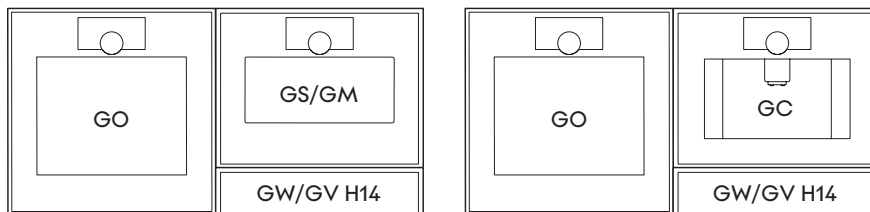
- Die Türscharniere der Geräte müssen auf der gleichen Seite sein.
- Der Türanschlag (Rechts-/Linksanschlag) ist nicht wechselbar. Bei einer Ecksituation muss der Abstand zur Wand des Geräts mit der breitesten Öffnung berücksichtigt werden (z.B. bei GC).
- Die Breite der Geräte ist identisch.
- Es dürfen keine weiteren Geräte über dem GS installiert werden.
- Unter GC kann kein GM in Kombination mit dem Zubehör GA601010 installiert werden.
- Geräte, die über einem Geschirrspüler installiert werden, benötigen eine spezielle Nische.
- Bei mehr als einem Gerät im Unterschrank wird die Verwendung des Zwischenbodens anstelle eines 19 mm Holzregalbodens sehr empfohlen.

### Horizontale Kombinationen

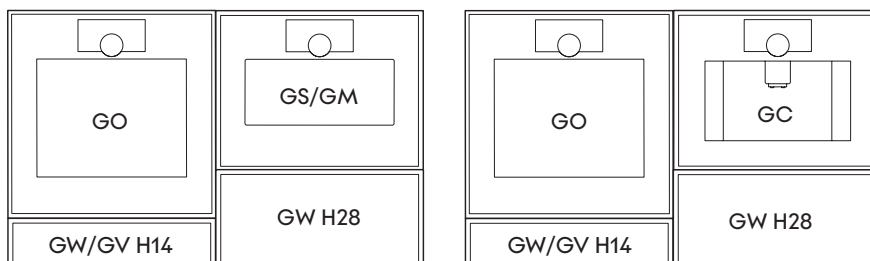
Bitte beachten Sie bei der Planung und Bestellung, dass:

- Die Türscharniere müssen auf der Außenseite angebracht werden.
- Das Türscharnier (Rechts-/Linksangeschlag) ist nicht wechselbar.
- Ein Mindestabstand von 6 mm zwischen den beiden Geräten muss eingehalten werden.
- Dampfbacköfen, Mikrowellenbacköfen und Kaffee-Vollautomaten in Kombination mit einer Vakuumschublade oder einer Wärmeschublade (14 cm Höhe) haben die gleiche Fronthöhe wie ein 60 cm breiter Backofen.

### Horizontal 60 cm (24")

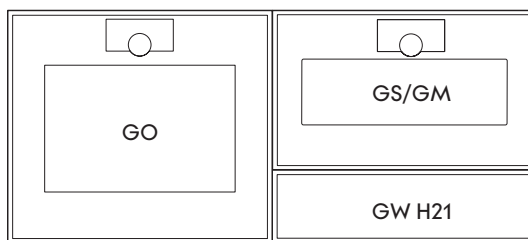


Kombination EH66\_14



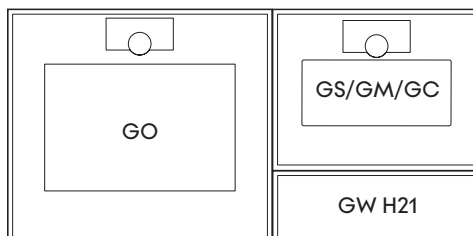
Kombination EH66\_1428

### Horizontal 76 cm (30")

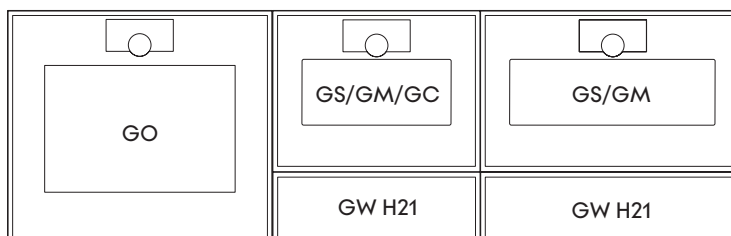


Kombination EH33\_21

### Horizontal Mix 60 cm & 76 cm



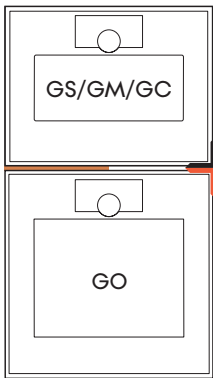
Kombination EH36\_21




Kombination EH363\_21

GO Backofen  
GS Dampfbackofen  
GM Mikrowellen-Backofen  
GC Kaffee-Vollautomat  
GV Vakuumschublade  
GW Wärmeschublade

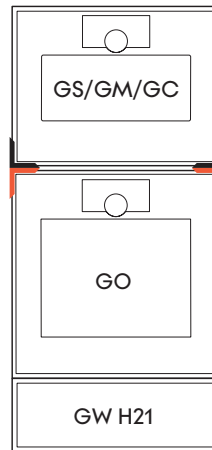
## Vertikal 60 cm (24")



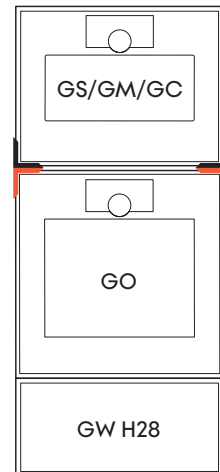
Kombination EV6\_0\_H45



Kombination EV6\_14\_H45



Kombination EV6\_21\_H45

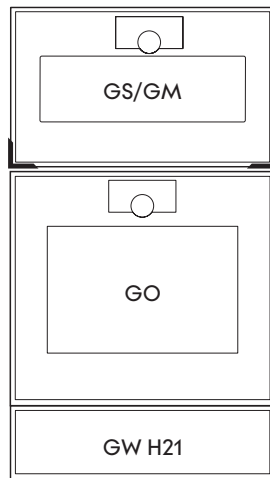


Kombination EV6\_28\_H45

## Vertikal 76 cm (30")

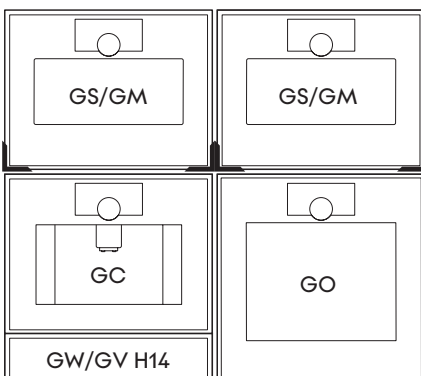


Kombination EV3\_0\_H45



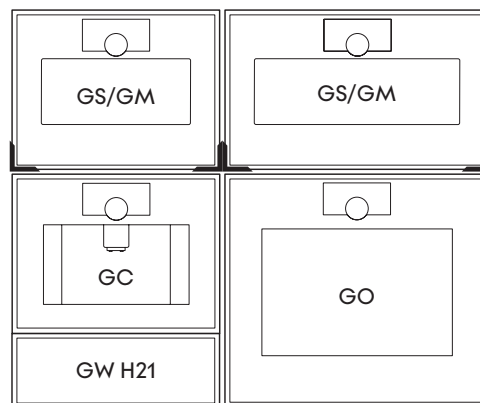
Kombination EV3\_21\_H45

## Kubus 60 cm (24")



Kombination ECU66\_14\_H45

## Kubus Mix 60 cm &amp; 76 cm



Kombination ECU63\_21\_H45

Holzboden

Position Zubehör GA601010 bzw. GA301010

Position Zubehör GA601010 bzw. GA301010 bei GC oben

## Planungshinweise für den Einbau von Backöfen und Backofen-Kombinationen

### Gaggenau Serie Expressive

#### Allgemeine Hinweise

##### Einbau hinter Küchenmöbeltüren

Gerät nur bei geöffneter Möbeltür in Betrieb nehmen. Geeignete Maßnahmen müssen getroffen werden, um zu verhindern, dass sich diese Türen während des Aufheizens oder Abkühlens des Gerätes schließen. (Ventilatorbetrieb).

##### Einbau nebeneinander

Wenn Geräte nebeneinander eingebaut werden, muss der Abstand zwischen den Geräten mindestens 6 mm betragen (entspricht dem Standard-Außenmaß des Möbelkorpus von 600 oder 762 mm).

Um die Ergonomie zu optimieren, sollten die Scharniere an der Außenseite angebracht werden.

##### Kombination von Backöfen und Vario Kühlgeräten Serie 400

Bitte beachten Sie die Planungshinweise in den Informationen für Kältegeräte.

##### Installation unter der Arbeitsplatte

Diese Geräte sind für eine ergonomische Installation in einer benutzerfreundlichen Höhe konzipiert. Wenn die Geräte unter der Arbeitsplatte installiert werden sollen, müssen Sie unbedingt die allgemeinen Installationsanweisungen befolgen und für eine ausreichende Belüftung hinter den Geräten sorgen.

Für den Einbau unter Kochfeldern: Abstand zwischen der Unterseite des Kochfeldes und der Oberkante des Ofengarraums: mindestens 15 mm. Die Planungshinweise für die Kochfelder (insbesondere bezüglich Belüftung, Gas-/Stromanschluss) sind zu berücksichtigen.

#### Reduzierte Abstände zwischen Geräten und Schrankfronten

Gaggenau Backöfen werden mit Frischluft an der Oberkante des Rahmens gekühlt. An der Rahmenunterkante wird die heiße Luft ausgeblasen.

Kombi-Dampfbäcköfen und Kombi-Mikrowellen-Backöfen haben den Lufteinlass an den Seitenkanten des Rahmens und die Heißluft- und Dampfauslässe waagrecht an der Oberkante des Rahmens.

Berücksichtigen Sie die minimal erforderlichen Abstände.

Die in der Zeichnung angegebenen Maße gelten für alle Geräte.

Außerdem müssen die folgenden Punkte beachtet werden:

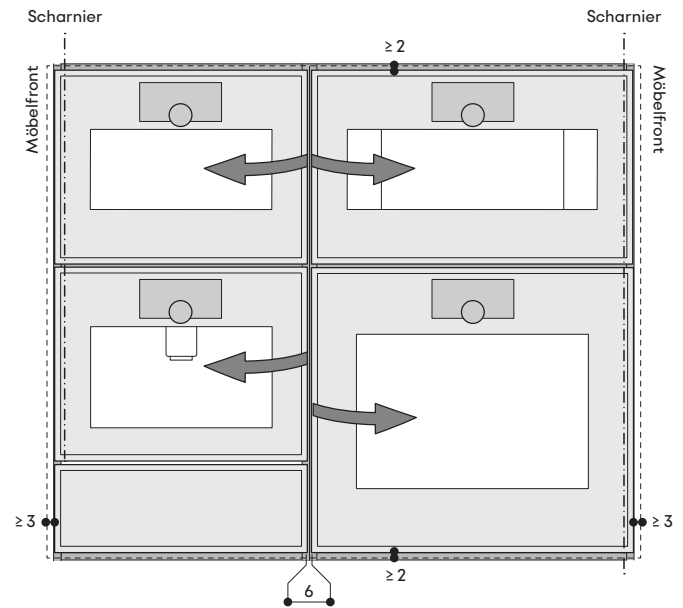
Die Fläche über den Geräten

##### GS:

Über dem GS dürfen keine anderen elektrischen Geräte installiert werden. Die Vorderkanten der Möbelplatte müssen dampfbeständig sein, wie bei einer Geschirrspülmaschine. Dampf kann möglicherweise in das Fach eindringen.

##### GC:

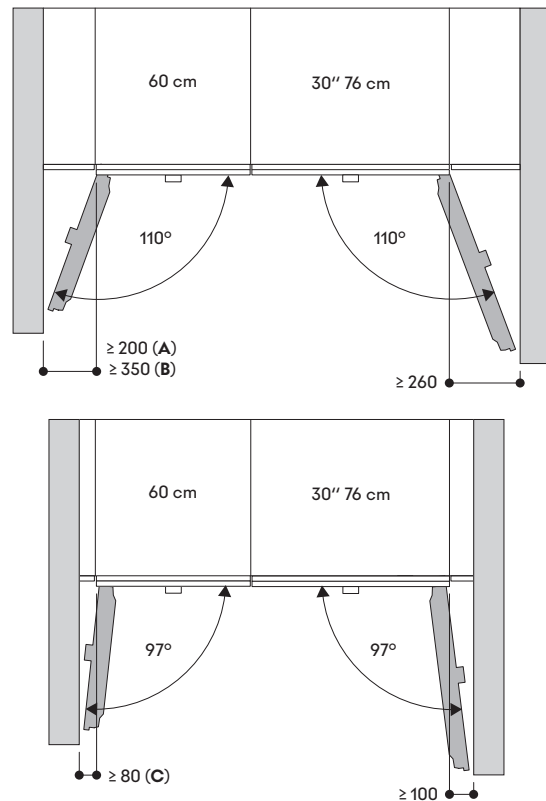
Unter GC kann kein GM in Kombination mit dem Zwischenboden GA601010 eingebaut werden.





**An den Seiten**

Achten Sie auf den Türöffnungswinkel und erforderliche Abstände, die je nach Gerät unterschiedlich sein können. Der Standard-Türöffnungswinkel beträgt 110°. Dieser Winkel kann verringert werden durch Einstellung am Gerät.

**Türöffnungswinkel und Abstände**

**A:** Alle 60 cm Geräte außer GC

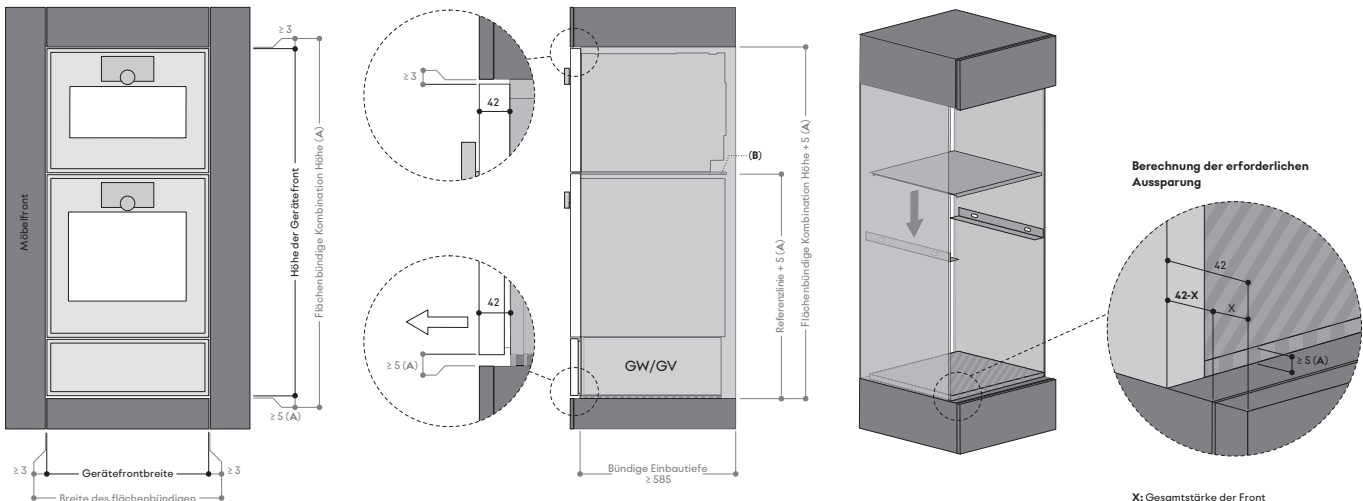
**B:** GC Geräte (nur links angeschlagen)

Um den Winkel 110° auf 92° mit einem Abstand  $\geq 100$  zu ändern, ist der Zubehörsatz 10020041 erforderlich

**C:** Alle 60 cm Geräte außer GC

**Richtlinien für den flächenbündigen Einbau**

Um eine nahtlose, flächenbündige Integration zu erreichen, ist eine korrekte Planung, Messung und Installation erforderlich. Stellen Sie sicher, dass die Tiefe der Geräte, einschließlich des Rahmens berücksichtigt wird. Vergewissern Sie sich, dass die Schränke eben und stabil sind, um das Gewicht der Geräte zu tragen. Falls erforderlich, verwenden Sie den Gaggenau Zwischenboden, um die Kompaktgeräte sicher im Schrankraum zu integrieren. Wenn die Gerätekombination eine GV oder einen GW enthält, müssen diese Geräte um 5 mm angehoben werden, damit sie ordnungsgemäß funktionieren. Diese 5 mm Erhöhungen müssen bei der Schrankhöhe berücksichtigt werden. Um eine korrekte Ausrichtung einer horizontalen Kombination zu erreichen, ist es daher erforderlich, alle relevanten Geräte in den angrenzenden Nischen (z. B. Backofen) anzuheben.



**A:** Ein Abstand von 5 mm ist erforderlich, um sicherzustellen, dass sich GW/GV ordnungsgemäß öffnen. Wenn keine GW/GV vorhanden ist, ist die Erhöhung nicht erforderlich. Bitte stellen Sie jedoch sicher, dass ein Abstand von 3 mm zur Vorderseite unten vorhanden ist.

**B:** Zwischenboden GA301010/GA601010

**Maße des Schanks  
Gerätemaße**

- Verkürzte Seitenwand
- Konstruktionsboden aus Holz

Alle Maße in mm.

# ZEITLOSE ZURÜCKHALTUNG IN IHRER REINSTEN FORM

Die Gaggenau Serie Minimalistic wird durch zwei lineare Lüftungsprofile und einen zentralen Bedienring definiert. Dieser aus massivem Edelstahl gefräste, scheinbar schwebende Ring ermöglicht eine intuitive Interaktion und dient als einziges greifbares Element auf einer ansonsten durchgängigen Oberfläche - auch das Display bleibt hinter Rauchglas bzw. Klarglas verborgen, bis es aktiviert wird. Die Geräte präsentieren sich vollständig grifflos.



---

# GAGGENAU SERIE MINIMALISTIC

---

Backofen Gaggenau Serie Minimalistic	24
Vakuumierschublade Gaggenau Serie Minimalistic	25
Mikrowellen-Backofen Gaggenau Serie Minimalistic	25
Dampfbackofen Gaggenau Serie Minimalistic	26
Kaffee-Vollautomat Gaggenau Serie Minimalistic	27
Wärmeschublade Gaggenau Serie Minimalistic	28
Sonderzubehör Gaggenau Serie Minimalistic	30
Planungshinweise Backofen-Kombinationen Serie Minimalistic	32

## Gemeinsame Ausstattungsmerkmale Backofen Gaggenau Serie Minimalistic

- Minimalistisches Design: integrierte Gerätefront.
- **Gaggenau Onyx hinter Rauchglas und Gaggenau Sterling hinter Klarglas.**
- Grifflose Vollglastür / Automatische Türöffnung.
- Seitlich zu öffnen mit 110° Öffnungswinkel.
- Intuitive Interaktion durch Full-Touch Display mit Edelstahl Bedienring.
- Licht und Display reagieren auf die Annäherung des Nutzers.
- BLDC-Motortechnologie für Heißluftgebläse und Querstromlüfter.
- Elektronische Temperaturregelung bis 300 °C.
- Beidseitig emaillierte Backofenmuffel.
- **Flächengrill hinter hochwertigem Emaille.**
- **LED Beleuchtung.**
- Backsteinfunktion.



### Backofen Gaggenau Serie Minimalistic GO250/GO251

- Breite 60 cm.
- Pyrolyse mit beheiztem Katalysator für reine Luft.
- 15 Heizmethoden u. A. Feuchtes Backen, Heißluft frittieren und Dörren.
- 60 Automatik-Programme.
- 100 Einstellungsempfehlungen.
- Steckbarer Kerntemperaturfühler.
- WiFi.
- Home Connect.
- Gesamtanschlusswert 3,7 kW.
- Garraumvolumen 77 Liter.

#### Rechtsanschlag

<b>GO250100</b>	€ 4.570,-
Vollglastür in Gaggenau Onyx.	

<b>GO250130</b>	€ 4.570,-
Vollglastür in Gaggenau Sterling.	

#### Linksanschlag

<b>GO251100</b>	€ 4.570,-
Vollglastür in Gaggenau Onyx.	

<b>GO251130</b>	€ 4.570,-
Vollglastür in Gaggenau Sterling.	

#### Im Geräte-Preis enthalten

- 1 Backblech emailliert, pyrolysefähig.
- 1 Rost.
- 1 Grillwanne, emailliert, pyrolysefähig.
- 1 Steckbarer Kerntemperaturfühler.

#### Sonderzubehör

<b>BA016106<sup>1)</sup></b>	€ 475,-
Vollauszug, pyrolysefähig. Für 60 cm Backofen.	

<b>BA056134</b>	€ 600,-
Backstein inkl. Backsteinträger und Pizzaschieber, aus lebensmittelechtem und langlebigem Material, spülmaschinenfest. Nicht in Verbindung mit Auszugssystem.	

<b>BS020003</b>	€ 175,-
Pizzaschieber aus lebensmittelechtem und langlebigem Material, spülmaschinenfest. Servier- und Schneidebrett.	

<b>BA020110</b>	€ 100,-
Backblech zum Heißluft frittieren.	

<b>BA046118</b>	€ 150,-
Glaswanne, 24 mm tief.	



### Backofen Gaggenau Serie Minimalistic GO240/GO241

- Breite 60 cm.
- Pyrolyse mit beheiztem Katalysator für reine Luft.
- 10 Heizmethoden u. A. Feuchtes Backen.
- 30 Automatik-Programme.
- 90 Einstellungsempfehlungen.
- WiFi.
- Home Connect.
- Gesamtanschlusswert 3,7 kW.
- Garraumvolumen 77 Liter.

#### Rechtsanschlag

<b>GO240100</b>	€ 3.780,-
Vollglastür in Gaggenau Onyx.	

<b>GO240130</b>	€ 3.780,-
Vollglastür in Gaggenau Sterling.	

#### Linksanschlag

<b>GO241100</b>	€ 3.780,-
Vollglastür in Gaggenau Onyx.	

<b>GO241130</b>	€ 3.780,-
Vollglastür in Gaggenau Sterling.	

#### Im Geräte-Preis enthalten

- 1 Backblech emailliert, pyrolysefähig.
- 1 Rost.
- 1 Grillwanne, emailliert, pyrolysefähig.

#### Sonderzubehör

<b>BA016106<sup>1)</sup></b>	€ 475,-
Vollauszug, pyrolysefähig. Für 60 cm Backofen.	

<b>BA056134</b>	€ 600,-
Backstein inkl. Backsteinträger und Pizzaschieber, aus lebensmittelechtem und langlebigem Material, spülmaschinenfest. Nicht in Verbindung mit Auszugssystem.	

<b>BS020003</b>	€ 175,-
Pizzaschieber aus lebensmittelechtem und langlebigem Material, spülmaschinenfest. Servier- und Schneidebrett.	

<b>BA046118</b>	€ 150,-
Glaswanne, 24 mm tief.	



### Backofen Gaggenau Serie Minimalistic GO220/GO221

- Breite 60 cm.
- **OHNE PYROLYSE.**
- 10 Heizmethoden u. A. Feuchtes Backen.
- 30 Automatik-Programme.
- 90 Einstellungsempfehlungen.
- WiFi.
- Home Connect.
- Gesamtanschlusswert 3,7 kW.
- Garraumvolumen 74 Liter.

#### Rechtsanschlag

<b>GO220100</b>	€ 3.380,-
Vollglastür in Gaggenau Onyx.	

<b>GO220130</b>	€ 3.380,-
Vollglastür in Gaggenau Sterling.	

#### Linksanschlag

<b>GO221100</b>	€ 3.380,-
Vollglastür in Gaggenau Onyx.	

<b>GO221130</b>	€ 3.380,-
Vollglastür in Gaggenau Sterling.	

#### Im Geräte-Preis enthalten

- 1 Backblech emailliert.
- 1 Rost.
- 1 Grillwanne, emailliert.

#### Sonderzubehör

<b>BA056132</b>	€ 500,-
Backstein inkl. Backsteinträger und Pizzaschieber, aus lebensmittelechtem und langlebigem Material, spülmaschinenfest. Nicht in Verbindung mit Auszugssystem.	

<b>BS020003</b>	€ 175,-
Pizzaschieber aus lebensmittelechtem und langlebigem Material, spülmaschinenfest. Servier- und Schneidebrett.	

<b>BA216103</b>	€ 269,-
Auszug. Für Backofen GO220/GO221.	

<b>BA046118</b>	€ 150,-
Glaswanne, 24 mm tief.	

#### Hinweis

Anschlusskabel 1,75 m mit Stecker im Lieferumfang enthalten.

#### Planungshinweis:

Überstand Gerätefront zu Möbelkorpus 21 mm. Einbau in Nische des Vorgängermodells möglich. Einbau unter der Arbeitsfläche möglich.

<sup>1)</sup> vrsf. verfügbar ab März 2026.

Gemeinsame Ausstattungsmerkmale Vakuu­mierschub­la­de Gaggenau Serie Minimalistic

- Minimalistisches Design: integrierte Gerätefront.
  - Gaggenau Onyx hinter Rauchglas und Gaggenau Sterling hinter Klarglas.
  - Profi-Vakuu­mierschub­la­de mit Niederdruckkammersystem.
  - Drei Vakuu­mierstufen für das Vakuu­mieren innerhalb der Kammer, max. 99 %, außerhalb der Kammer, max. 90 %.
- Verschlüsse zum externen Vakuu­mieren von Flaschen und Gefäßen.
  - Automatische Erkennung des Adapters für externes Vakuu­mieren.
  - Hygienische Edelstahl-Vakuu­mierkammer, nutzbare Höhe bis zu 80 mm.



**Vakuu­mierschub­la­de**  
**Gaggenau Serie Minimalistic**  
**GV251**

- Breite 60 cm, Höhe 14 cm.
- Skulpturales Design: hervorstehende Gerätefront.
- Schub­la­de mit push-to-open.
- Nutz­vo­lu­men 7 Liter.
- Gesamtanschlusswert 0,32 kW.

<b>GV251100</b>	€ 3.650,-
Glasfront in Gaggenau Onyx.	
<b>GV251130</b>	€ 3.650,-
Glasfront in Gaggenau Sterling.	

**Im Geräte-Preis enthalten**

50 Vakuu­mierbeutel, klein, 180 mm x 280 mm.  
50 Vakuu­mierbeutel, groß, 240 mm x 350 mm.  
1 Vakuu­mierungserhöhung, dient gleichzeitig als Aufbewahrungsbox für das Zubehör.  
1 Vakuu­mierschlauch.  
1 Adapter für externes Vakuu­mieren.  
3 Flaschenverschlüsse.

**Hinweis**  
Anschlusskabel 1,5 m mit Stecker im Lieferumfang enthalten.

**Tipp**

Anwendungsmöglichkeiten und Vorteile Vakuu­mierschub­la­de:

- Vakuu­mierte Lebens­mit­tel sind 5 - 10 x länger haltbar im Kühl­schrank und Gefrier­gerät.
- Kein Gefrierbrand durch Sauerstoffentzug.
- Marinieren von Fleisch.
- Herstellen von Mixgetränken.
- Aromatisieren von Lebens­mit­teln.
- Lebens­mit­tel werden zarter.
- Farben und Aromen werden intensiver.
- Vorbereitung für Sous-vide-Garen.
- Vakuu­miertes Silber läuft nicht an.
- Umweltschonendes Vakuu­mieren in Weckgläsern und Twist-off-Gläsern.
- Externes Vakuu­mieren und Wieder­verschließen von bereits geöffneten Flaschen wie Weine, Spirituosen und Säfte ohne Kohlensäure erhält die Qualität und die Aromen der Getränke.

Gemeinsame Ausstattungsmerkmale Mikrowellen-Backofen Gaggenau Serie Minimalistic

- Minimalistisches Design: integrierte Gerätefront.
  - Gaggenau Onyx hinter Rauchglas und Gaggenau Sterling hinter Klarglas.
  - Grifflose Voll­glastür / Automatische Türöffnung.
  - Intuitive Interaktion durch Full-Touch Display mit Edelstahl Bedienring.
  - Licht und Display reagieren auf die Annäherung des Nutzers.
  - Mikrowellenbetrieb mit 6 Leistungsstufen.
  - Programm für Reinigungshilfen.
- Hygienischer Edelstahl-Innenraum mit hitzebeständigem Glasboden.
  - Einzel- und Kombibetrieb von Mikrowelle, Grill + Umluft und Heißluft.
  - Gleichmäßige Mikrowellenleistung durch Innwave (Invertertechnologie).
  - Favoriten.
  - Home Connect.



**Mikrowellen-Backofen**  
**Gaggenau Serie Minimalistic**  
**GM250/GM251**

- Breite 60 cm.
- Seitlich zu öffnen mit 110° Öffnungswinkel.
- 9 Heizmethoden.
- Einzel- u. Kombibetrieb von Mikrowelle, Grill + Umluft und Heißluft.
- 1000 W Mikrowelle.
- 1800 W Grill.
- Elektronische Temperaturregelung bis 230°C.
- 70 Automat­ik-Programme
- Einstellungsempfehlungen
- Anschluss für Kerntemperaturfühler\*\*.
- Garraumvolumen 46 Liter.
- Gesamtanschlusswert 2,65 kW.

**Rechtsanschlag**

<b>GM250100</b>	€ 4.740,-
Voll­glastür in Gaggenau Onyx.	
<b>GM250130</b>	€ 4.740,-
Voll­glastür in Gaggenau Sterling.	

**Linksanschlag**

<b>GM251100</b>	€ 4.740,-
Voll­glastür in Gaggenau Onyx.	
<b>GM251130</b>	€ 4.740,-
Voll­glastür in Gaggenau Sterling.	

**Im Geräte-Preis enthalten**

1 Rost.  
1 Glaswanne.

**Sonderzubehör**

<b>BA010050</b>	€ 109,-
Steckbarer Kerntemperaturfühler. Passend für GO, GS, GM.	

**Installationszubehör**

<b>GA601010</b>	€ 150,-
Einbausatz (Zwischenboden) für 60 cm Geräte.	

**Hinweis**  
Anschlusskabel 1,75 m mit Stecker im Lieferumfang enthalten.



**Mikrowelle**  
**Gaggenau Serie Minimalistic**  
**GM220/GM221**

- Breite 60 cm.
- Seitlich zu öffnen mit 95° Öffnungswinkel.
- 900 W Mikrowelle.
- 1300 W Grill.
- 10 Automat­ik-Programme.
- 10 Favoriten über Home Connect.
- Garraumvolumen 21 Liter.
- Gesamtanschlusswert 2,05 kW.

**Rechtsanschlag**

<b>GM220100<sup>1)</sup></b>	€ 1.740,-
Voll­glastür in Gaggenau Onyx.	
<b>GM220130<sup>1)</sup></b>	€ 1.740,-
Voll­glastür in Gaggenau Sterling.	

**Linksanschlag**

<b>GM221100<sup>1)</sup></b>	€ 1.740,-
Voll­glastür in Gaggenau Onyx.	
<b>GM221130<sup>1)</sup></b>	€ 1.740,-
Voll­glastür in Gaggenau Sterling.	

**Im Geräte-Preis enthalten**

1 Rost.  
1 Glaswanne.

**Installationszubehör**

<b>GA601010</b>	€ 150,-
Einbausatz (Zwischenboden) für 60 cm Geräte.	

**Hinweis**  
Anschlusskabel 1,75 m mit Stecker im Lieferumfang enthalten.

<sup>1)</sup> vrsl. verfügbar ab Dezember 2025.

## Gemeinsame Ausstattungsmerkmale Dampfbackofen Gaggenau Serie Minimalistic

- Minimalistisches Design: integrierte Gerätefront.
- **Gaggenau Onyx hinter Rauchglas und Gaggenau Sterling hinter Klarglas.**
- Grifflose Vollglastür / Automatische Türöffnung.
- Seitlich zu öffnen mit 110° Öffnungswinkel.
- Intuitive Interaktion durch Full-Touch Display mit Edelstahl Bedienring.
- **Licht und Display reagieren auf die Annäherung des Nutzers.**
- Elektronische Temperaturregelung von 30 °C bis 230 °C.
- BLDC-Motortechnologie für Heißluftgebläse und Querstromlüfter.
- **Anschluss für Kerntemperaturfühler\*\*.**
- Sous-Vide-Garen mit gradgenauer Temperatureinstellung.
- Hygienischer, massiver, glatter Edelstahl-Innenraum.
- Großer Garraum 50 Liter – 3 Einschubebenen.
- Externe Dampferzeugung mittels Durchlauferhitzer.
- **LED Beleuchtung.**
- Automatik-Programme
- Automatische Kalibrierung der Wasserhärte und Bestimmung des Siedepunkts.
- Home Connect.
- WiFi.

\*\*Backofen-Kerntemperaturfühler kann in Dampfbackofen verwendet werden.



### Dampfbackofen Gaggenau Serie Minimalistic GS270/GS271

- Breite 60 cm.
- 14 Heizmethoden.
- Festanschluss für Wasserzu- und ablauf.
- 1 Wassertank 1,7 Liter zur Entkalkung, spülmaschinenfest.
- 100 Automatik-Programme.
- 100 Einstellungsempfehlungen.
- Automatisches Reinigungssystem.
- 2000 Watt Flächengrill hinter Glaskeramik mit Heißluft bis 230 °C und Dampf in vier Feuchtigkeitsstufen kombinierbar.
- Gesamtanschlusswert 3,1kW.

#### Rechtsanschlag

**GS270100** € 7.750,-  
Vollglastür in  
Gaggenau Onyx.



**GS270130** € 7.750,-  
Vollglastür in  
Gaggenau Sterling.



#### Linksanschlag

**GS271100** € 7.750,-  
Vollglastür in  
Gaggenau Onyx.



**GS271130** € 7.750,-  
Vollglastür in  
Gaggenau Sterling.



#### Im Geräte-Preis enthalten

- 1 Garbehälter aus Edelstahl, gelocht.
- 1 Garbehälter aus Edelstahl, ungelocht.
- 1 Rost.
- 1 Wasserablaufschlauch, 3 m.
- 1 Wasserzulaufschlauch, 3 m.
- 4 Reinigungskartuschen.

#### Sonderzubehör

**BA010301** € 393,-  
Dreifach-Auszug. Für Dampfbackofen.

**CLS10040** € 80,-  
Reinigungskartuschen 4er-Set\*.  
\* 4er-Set bereits in Lieferung enthalten.

**Entkalkungstabletten, 4er-Set**  
Ersatzteilnummer 17002490.  
Bestellbar über E-Shop.

**BA010050** € 109,-  
Steckbarer Kerntemperaturfühler.  
Passend für GO, GS, GM.

#### Installationszubehör

**GZ010011** € 78,-  
AquaStopverlängerung (Länge 2 Meter).

**GA601010** € 150,-  
Einbausatz (Zwischenboden) für  
60 cm Geräte.

#### Hinweis

Anschlusskabel 1,75 m mit Stecker im Lieferumfang enthalten.



### Dampfbackofen Gaggenau Serie Minimalistic GS250/GS251

- Breite 60 cm.
- 14 Heizmethoden.
- 2 Wassertanks à 1,7 Liter für Frisch- und Brauchwasser, spülmaschinenfest.
- 100 Automatik-Programme.
- 100 Einstellungsempfehlungen.
- Automatisches Reinigungssystem.
- 2000 Watt Flächengrill hinter Glaskeramik mit Heißluft bis 230 °C und Dampf in vier Feuchtigkeitsstufen kombinierbar.
- Gesamtanschlusswert 3,1kW.

#### Rechtsanschlag

**GS250100** € 6.850,-  
Vollglastür in  
Gaggenau Onyx.



**GS250130** € 6.850,-  
Vollglastür in  
Gaggenau Sterling.



#### Linksanschlag

**GS251100** € 6.850,-  
Vollglastür in  
Gaggenau Onyx.



**GS251130** € 6.850,-  
Vollglastür in  
Gaggenau Sterling.



#### Im Geräte-Preis enthalten

- 1 Garbehälter aus Edelstahl, gelocht.
- 1 Garbehälter aus Edelstahl, ungelocht.
- 1 Rost.
- 4 Reinigungskartuschen.

#### Sonderzubehör

**BA010301** € 393,-  
Dreifach-Auszug. Für Dampfbackofen.

**CLS10040** € 80,-  
Reinigungskartuschen 4er-Set\*.  
\* 4er-Set bereits in Lieferung enthalten.

**Entkalkungstabletten, 4er-Set**  
Ersatzteilnummer 17002490.  
Bestellbar über E-Shop.

**BA010050** € 109,-  
Steckbarer Kerntemperaturfühler.  
Passend für GO, GS, GM.

#### Installationszubehör

**GA601010** € 150,-  
Einbausatz (Zwischenboden) für  
60 cm Geräte.

#### Hinweis

Anschlusskabel 1,75 m mit Stecker im Lieferumfang enthalten.



### Dampfbackofen Gaggenau Serie Minimalistic GS240/GS241

- Breite 60 cm.
- 14 Heizmethoden.
- 2 Wassertanks à 1,7 Liter für Frisch- und Brauchwasser, spülmaschinenfest.
- 100 Automatik-Programme.
- 100 Einstellungsempfehlungen.
- 2000 Watt Flächengrill hinter Glaskeramik mit Heißluft bis 230 °C und Dampf in vier Feuchtigkeitsstufen kombinierbar.
- Gesamtanschlusswert 3,1kW.

#### Rechtsanschlag

**GS240100** € 6.380,-  
Vollglastür in  
Gaggenau Onyx.



**GS240130** € 6.380,-  
Vollglastür in  
Gaggenau Sterling.



#### Linksanschlag

**GS241100** € 6.380,-  
Vollglastür in  
Gaggenau Onyx.



**GS241130** € 6.380,-  
Vollglastür in  
Gaggenau Sterling.



#### Im Geräte-Preis enthalten

- 1 Garbehälter aus Edelstahl, gelocht.
- 1 Garbehälter aus Edelstahl, ungelocht.
- 1 Rost.
- 4 Reinigungskartuschen.

#### Sonderzubehör

**BA010301** € 393,-  
Dreifach-Auszug. Für Dampfbackofen.

**Entkalkungstabletten, 4er-Set**  
Ersatzteilnummer 17002490.  
Bestellbar über E-Shop.

**BA010050** € 109,-  
Steckbarer Kerntemperaturfühler.  
Passend für GO, GS, GM.

#### Installationszubehör

**GA601010** € 150,-  
Einbausatz (Zwischenboden) für  
60 cm Geräte.

#### Hinweis

Anschlusskabel 1,75 m mit Stecker im Lieferumfang enthalten.

#### Planungshinweis:

Überstand Gerätefront zu Möbelkorpus 21mm. Einbau in Nische des Vorgängermodells möglich. Einbau unter der Arbeitsfläche möglich.





#### Dampfgarofen Gaggenau Serie Minimalistic GS220/GS221

- Breite 60 cm.
- 6 Heizmethoden.
- 1 Wassertank 1,7 Liter für Frischwasser, spülmaschinenfest.
- 130 Einstellungsempfehlungen.
- 30 Favoriten.
- Druckloses Dämpfen mit 100% Feuchte bei Temperaturen von 30 °C bis 100 °C.
- Garraumvolumen 59 Liter.
- Gesamtanschlusswert 2,8 kW.

#### Rechtsanschlag

**GS220100** € 4.900,-  
Vollglastür in  
Gaggenau Onyx.



**GS220130** € 4.900,-  
Vollglastür in  
Gaggenau Sterling.



#### Linksanschlag

**GS221100** € 4.900,-  
Vollglastür in  
Gaggenau Onyx.



**GS221130** € 4.900,-  
Vollglastür in  
Gaggenau Sterling.



#### Im Geräte-Preis enthalten

- 1 Garbehälter aus Edelstahl, gelocht.
- 1 Garbehälter aus Edelstahl, ungelocht.
- 1 Rost.

#### Installationszubehör

**GA601010** € 150,-  
Einbausatz (Zwischenboden) für  
60 cm Geräte.

#### Hinweis

Anschlusskabel 1,75 m mit Stecker im  
Lieferumfang enthalten.  
BA010301 Dreifach-Auszug ist nicht  
mit GO22 kompatibel.

## Gemeinsame Ausstattungsmerkmale Kaffee-Vollautomat Gaggenau Serie Minimalistic

- Minimalistisches Design: integrierte Gerätefront.
- Gaggenau Onyx hinter Rauchglas und Gaggenau Sterling hinter Klarglas.
- Grifflose Vollglastür.
- Seitlich zu öffnen mit 110° Öffnungswinkel.
- Intuitive Interaktion durch Full-Touch Display mit Edelstahl Bedienung.
- Licht und Display reagieren auf die Annäherung des Nutzers.
- Zubereitung von 19 verschiedenen Getränken auf Knopfdruck.
- Vollautomatische Reinigung und Entkalkung mit Kartuschen und mögliche Umstellung auf Wartung mit Tabletten.
- Durchlauferhitzer für sofortigen Kaffeebezug und konstante Brühtemperatur.
- Pumpendruck 19 bar.
- Personalisierungsfunktion (10 Profile mit 10 Favoriten).
- Klassik-Modus oder Barista-Modus.
- Elektronisch einstellbarer Mahlgrad und Röstgradwahl für Barista.
- Leises, langlebiges Profi-Keramikmahlwerk.
- Elektronische Füllstandskontrolle für Milch, Wasser und Kaffeebohnen.
- Integrierte Milchwaage für perfekten Milchbezug.
- LED-Beleuchtung mit zahlreichen Lichtszenarien.
- Schritt-für-Schritt-Textanweisungen und Animationen/Bilder im TFT-Display für Serviceprogramme.
- Automatische Dampfreinigung des Milchsystems nach jedem Bezug.
- Perfekte Temperatur für Tee und Heißwassergetränke (4 Stufen in Klassik-Modus, 8 Stufen in Barista-Modus).
- Home Connect.



#### Kaffee-Vollautomat Gaggenau Serie Minimalistic GC261

- Breite 60 cm.
- Festanschluss für Wasserzulauf (Zulaufschlauch 170 cm mit 3/4").
- Gesamtanschlusswert 1,5 kW.

#### Linksanschlag

**GC261100** € 5.330,-  
Vollglastür in Gaggenau Onyx.  
Festanschluss für Wasserzulauf.

**GC261130** € 5.330,-  
Vollglastür in Gaggenau Sterling.  
Festanschluss für Wasserzulauf.

#### Im Geräte-Preis enthalten

- 1 Montageschraube.
- 1 Teststreifen für Wasserhärtegrad-Bestimmung.
- 1 Milchbehälter aus Glas.
- 1 Verbindungsschlauch zur Milchküse.
- 1 Milchrohr.
- 1 Entkalkungskartusche CALC.
- 1 Reinigungskartusche CLEAN.

#### Sonderzubehör

**GA022120** € 50,-  
Reinigungskartusche.

**GA022140** € 60,-  
Entkalkungskartusche.

#### Installationszubehör

**GA601010** € 150,-  
Einbausatz (Zwischenboden) für  
60 cm Geräte.

**GZ010011** € 78,-  
Aquastopverlängerung (Länge 2 Meter).

#### Hinweis

Anschlusskabel 1,75 m mit Stecker im  
Lieferumfang enthalten.



#### Kaffee-Vollautomat Gaggenau Serie Minimalistic GC251

- Breite 60 cm.
- 2,4 Liter Wassertank.
- Gesamtanschlusswert 1,5 kW.

#### Linksanschlag

**GC251100** € 4.800,-  
Vollglastür in Gaggenau Onyx.

**GC251130** € 4.800,-  
Vollglastür in Gaggenau Sterling.

#### Im Geräte-Preis enthalten

- 1 Montageschraube.
- 1 Teststreifen für Wasserhärtegrad-Bestimmung.
- 1 Milchbehälter aus Glas.
- 1 Verbindungsschlauch zur Milchküse.
- 1 Milchrohr.
- 1 Entkalkungskartusche CALC.
- 1 Reinigungskartusche CLEAN.

#### Sonderzubehör

**GA022120** € 50,-  
Reinigungskartusche.

**GA022140** € 60,-  
Entkalkungskartusche.

#### Installationszubehör

**GA601010** € 150,-  
Einbausatz (Zwischenboden) für  
60 cm Geräte.

#### Hinweis

Anschlusskabel 1,75 m mit Stecker im  
Lieferumfang enthalten.

#### Planungshinweis:

Überstand Gerätefront zu Möbelkorpus 21 mm. Einbau in Nische des Vorgängermodells möglich.\*

\* Das Gehäuse des Kaffee-Vollautomats ist 9 mm höher als bei anderen Minimalistic-Kompaktgeräten.

## Gemeinsame Ausstattungsmerkmale kulinarische Wärmeschublade Gaggenau Serie Minimalistic

- Minimalistisches Design: integrierte Gerätefront.
- Gaggenau Onyx hinter Rauchglas und Gaggenau Sterling hinter Klarglas.
- LED Beleuchtung.
- Direkte Temperaturwahl im Temperaturbereich von 30 °C bis 80 °C.
- Home Connect.
- Hygienischer Edelstahl-Innenraum mit Glasboden.



### Kulinarische Wärmeschublade Gaggenau Serie Minimalistic GW252

- Breite 60 cm, Höhe 28 cm.
- Fassungsvermögen Menügeschirr für 12 Personen.
- Garraumvolumen 52 Liter.
- 4 Heizmethoden.
- Helle Innenraumbeleuchtung.
- 16 zusätzliche Programme mit Home Connect.
- 2 Beladungsebenen.
- Schublade mit push-to-open.
- Gesamtanschlusswert 0,82 kW.

**GW252100** € 1.700,-  
Glasfront in Gaggenau Onyx.

**GW252130** € 1.700,-  
Glasfront in Gaggenau Sterling.

#### Im Geräte-Preis enthalten

1 Rost.



### Kulinarische Wärmeschublade Gaggenau Serie Minimalistic GW251

- Breite 60 cm, Höhe 14 cm.
- Ideal kombinierbar mit einem 45 cm hohen Kompaktgerät (60er Nische).
- Fassungsvermögen Menügeschirr für 6 Personen.
- Garraumvolumen 20 Liter.
- 4 Heizmethoden.
- Helle Innenraumbeleuchtung.
- 16 zusätzliche Programme mit Home Connect.
- Schublade mit push-to-open.
- Gesamtanschlusswert 0,82 kW.

**GW251100** € 1.600,-  
Glasfront in Gaggenau Onyx.

**GW251130** € 1.600,-  
Glasfront in Gaggenau Sterling.

#### Hinweis

Anschlusskabel 1,75 m mit Stecker im Lieferumfang enthalten.



Geschirrspüler |  
Wäschepflege

Kältegeräte

Lüftungsgeräte

Kochfeld Serie 200

Kochfeld Serie 400

Gaggenau Serie  
Minimalistic

Gaggenau Serie  
Expressive

Backofen EB333

## Zubehör und Sonderzubehör Gaggenau Serie Minimalistic

**BA016106<sup>1)</sup>** € 475,-  
Vollauszug, pyrolysefähig.  
Für 60 cm Backofen.

**BA010301** € 393,-  
Dreifach-Auszug.  
Für Dampfbackofen.

**BA216103** € 269,-  
Auszug.  
Für Backofen GO220/GO221.

**BA020361** € 121,-  
Garbehälter aus Edelstahl, ungelocht,  
46 mm tief, 5,4 l.

**BA020370** € 146,-  
Garbehälter aus Edelstahl, gelocht,  
40 mm tief, 5 l.

**BA020382** € 230,-  
Garbehälter, PFAS-freie Antihaf-  
beschichtung, ungelocht 5,4 l.  
Breite 45 cm, Länge 38 cm,  
Tiefe 4,6 cm.



**BA020391** € 250,-  
Garbehälter, PFAS-freie Antihaf-  
beschichtung, gelocht 5 l.  
Breite 45 cm, Länge 38 cm,  
Tiefe 4 cm.

**BA026116** € 92,-  
Backblech, emailliert.  
30 mm tief.

**BA026117** € 84,-  
Grillwanne, emailliert  
38 mm tief.

**BA020110** € 100,-  
Backblech zum Heißluft frittieren.  
Bei GO480/GO481, auf Rost legen.

**BA036106** € 90,-  
Rost, verchromt.  
Für 60 cm Geräte.



**BA056134** € 600,-  
Backstein.  
Für Backofen 60 cm.  
Inkl. Backsteinträger und  
Pizzaschieber, aus lebensmittelechtem  
und langlebigem Material,  
spülmaschinenfest.  
Nicht in Verbindung mit Auszugs-  
system.

**BA056132** € 500,-  
Backstein für GO220/GO221.  
Inkl. Backsteinträger und  
Pizzaschieber, aus lebensmittelechtem  
und langlebigem Material,  
spülmaschinenfest.  
Nicht in Verbindung mit Auszugs-  
system.

**BS020003** € 175,-  
Pizzaschieber aus lebensmittelechtem  
und langlebigem Material,  
spülmaschinenfest.  
Servier- und Schneidebrett.

**GN010330** € 98,-  
Adapter für Gastronorm-Behälter  
1/3 und 2/3 und Bräter.  
Nur für Dampfbacköfen geeignet.

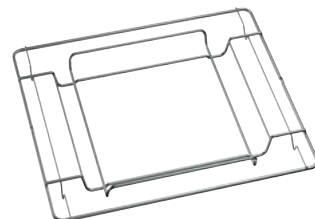
**GN114130** € 78,-  
Gastronorm-Behälter aus Edelstahl,  
GN 1/3, ungelocht, 1,5 l, Breite 17,6 cm,  
Länge 35,4 cm, Tiefe 4 cm.

**GN114230** € 86,-  
Gastronorm-Behälter aus Edelstahl,  
GN 2/3, ungelocht, 3 l, Breite 32,5 cm,  
Länge 35,4 cm, Tiefe 4 cm.

**GN124130** € 104,-  
Gastronorm-Behälter aus Edelstahl,  
GN 1/3, gelocht, 1,5 l, Breite 17,6 cm,  
Länge 35,4 cm, Tiefe 4 cm.

**GN124230** € 115,-  
Gastronorm-Behälter aus Edelstahl,  
GN 2/3, gelocht, 3 l, Breite 32,5 cm,  
Länge 35,4 cm, Tiefe 4 cm.

**BA046118** € 150,-  
Glaswanne, 24 mm tief.  
Für 60 cm Geräte.



**GN340231<sup>2)</sup>** € 400,-

Gastronorm-Bräter aus Aluminiumguss. GN 2/3, Höhe 165 mm, antihaftebeschichtet (PFAS frei).

Zum Anbraten im Backofen mit Bräterfunktion.

Unter- und Oberteil sind separat als Auflaufform verwendbar, Höhe 100 bzw. 65 mm.

Für Backofen mit Vollauszug BA016106 oder BA018106 (beide separat bestellen) sowie für Dampfbackofen mit Adapter GN010330 und Dreifach-Auszug BA010301 (beide separat bestellen).

**CLS10040** € 80,-

Reinigungskartuschen 4er-Set. Für Kombi-Dampfbacköfen.

**GA022120** € 50,-

Reinigungskartusche.

Geeignet für Gaggenau Kaffee-Vollautomaten mit automatischer Reinigung.

Verlängerte Gerätelebensdauer durch effektive Entfernung von Kaffeeölen aus der Brüh Einheit.

**GA022140** € 60,-

Entkalkungskartusche.

Geeignet für Gaggenau Kaffee-Vollautomaten mit automatischer Entkalkung. Gründliche Entfernung von Kalkablagerungen ohne Kraftaufwand.

**GZ010011** € 78,-

Aquastopverlängerung (Länge 2 Meter).

**BA010050** € 109,-

Steckbarer Kerntemperaturfühler. Passend für GO, GS, GM.

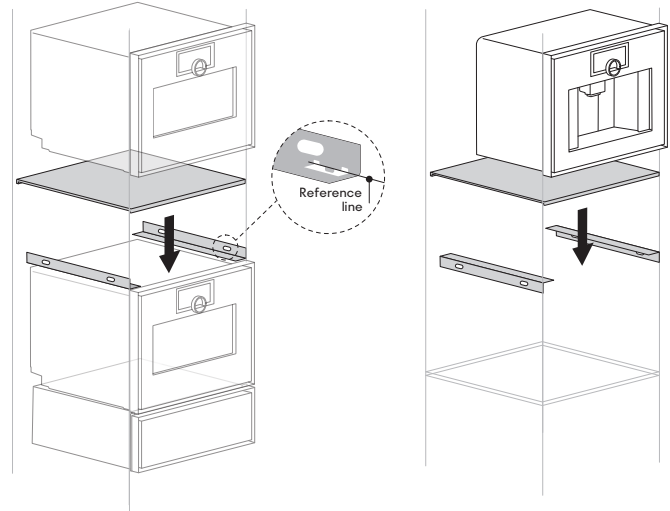
**GA601010** € 150,-

Nivelierbarer Zwischenboden.

Für vertikale Kombinationen.

Inkl. Montagewinkel, Abdeckung und Schrauben.

Einbausatz für 60 cm Geräte.

**GA601010****Zubehör für Vakuumier-Schubladen****Vakuumierbeutel, klein**

180 mm × 280 mm, 100 Stk.

Folienstärke 90 µ, lebensmittelecht.

Ersatzteilnummer 00578813.

Bestellbar über E-Shop.

**Vakuumierbeutel, groß**

240 mm × 350 mm, 100 Stk.

Folienstärke 90 µ, lebensmittelecht.

Ersatzteilnummer 00578814.

Bestellbar über E-Shop.





## Checkliste für die Gerätekombination Gaggenau Serie Minimalistic

Diese Checkliste liefert die wichtigsten Parameter für die perfekte Kombination und die Bestellung von Backöfen, Kombi-Dampfbacköfen, Mikrowellen, Kombi-Mikrowellen, Kaffee-Vollautomaten, Vakuumschubladen und Wärmeschubladen.

### Allgemein

- Alle abgebildeten Geräte sind in den Farben Onyx oder Sterling erhältlich.
- Es wird empfohlen, die Schranktiefe auf  $\geq 585$  mm zu erhöhen, wenn mehrere Geräte kombiniert werden.

### Vertikale Kombinationen

Bitte beachten Sie bei der Planung und Bestellung, dass:

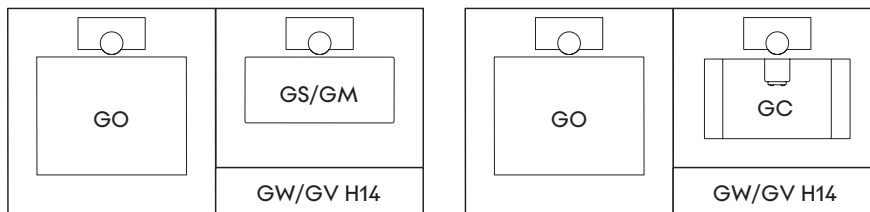
- Die Türscharniere der Geräte müssen auf der gleichen Seite sein.
- Der Türanschlag (Rechts-/Linksanschlag) ist nicht wechselbar. Bei einer Ecksituation muss der Abstand zur Wand des Geräts mit der breitesten Öffnung berücksichtigt werden (z.B. bei GC).
- Die Breite der Geräte ist identisch.
- Es dürfen keine weiteren Geräte über dem GS installiert werden.
- Unter GC kann kein GM in Kombination mit dem Zubehör GA601010 installiert werden.
- Geräte, die über einem Geschirrspüler installiert werden, benötigen eine spezielle Nische.
- Bei mehr als einem Gerät im Unterschrank wird die Verwendung des Zwischenbodens anstelle eines 19 mm Holzregalbodens sehr empfohlen.

### Horizontale Kombinationen

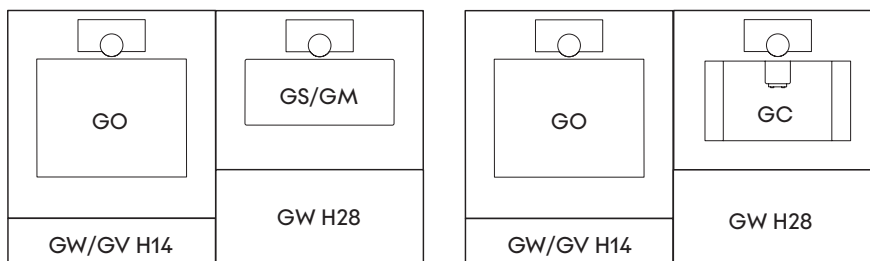
Bitte beachten Sie bei der Planung und Bestellung, dass:

- Die Türscharniere müssen auf der Außenseite angebracht werden.
- Das Türscharnier (Rechts-/Linksanschlag) ist nicht wechselbar.
- Ein Mindestabstand von 6 mm zwischen den beiden Geräten muss eingehalten werden.
- Dampfbacköfen, Mikrowellenbacköfen und Kaffee-Vollautomaten in Kombination mit einer Vakuumschublade oder einer Wärmeschublade (14 cm Höhe) haben die gleiche Fronthöhe wie ein 60 cm breiter Backofen.

### Horizontal 60 cm (24")

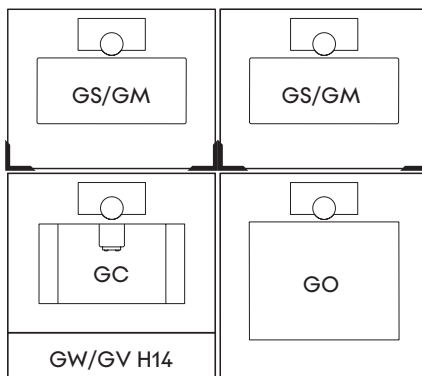


Kombination MH66\_14



Kombination MH66\_1428

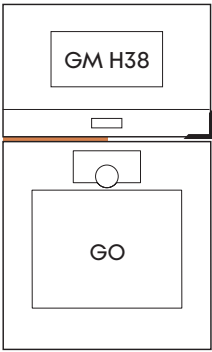
### Kubus 60 cm (24")



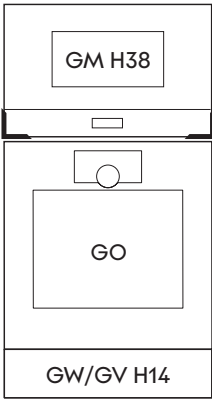
Kombination MCU66\_14\_H45

GO	Backofen
GS	Dampfbackofen
GM	Mikrowellen-Backofen
GM H38	Mikrowelle
GC	Kaffee-Vollautomat
GV	Vakuumschublade
GW	Wärmeschublade

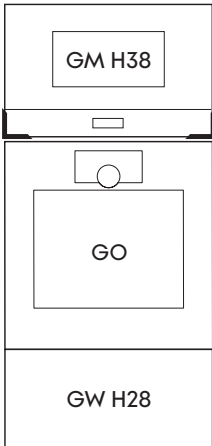
Vertikal 60 cm (24")



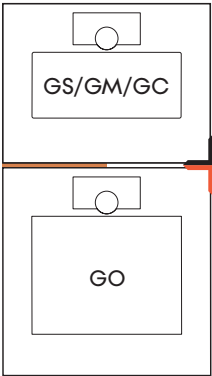
Kombination MV6\_0\_H38



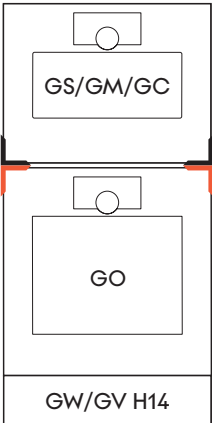
Kombination MV6\_14\_H38



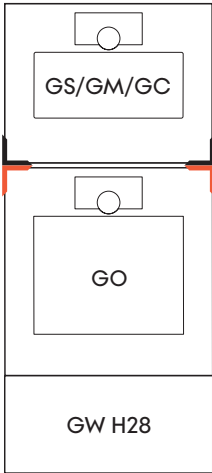
Kombination MV6\_28\_H38



Kombination MV6\_0\_H45



Kombination MV6\_14\_H45



Kombination MV6\_28\_H45

## Planungshinweise für den Einbau von Backöfen und Backofen-Kombinationen

### Gaggenau Serie Minimalistic

#### Allgemeine Hinweise

##### Einbau hinter Küchenmöbeltüren

Gerät nur bei geöffneter Möbeltür in Betrieb nehmen. Geeignete Maßnahmen müssen getroffen werden, um zu verhindern, dass sich diese Türen während des Aufheizens oder Abkühlens des Gerätes schließen. (Ventilatorbetrieb).

##### Einbau nebeneinander

Wenn Geräte nebeneinander eingebaut werden, muss der Abstand zwischen den Geräten mindestens 6 mm betragen (entspricht dem Standard-Außenmaß des Möbelkorpus). Um die Ergonomie zu optimieren, sollten die Scharniere an der Außenseite angebracht werden. Planen Sie niemals zwei Geräte mit den Türanschlüssen nebeneinander, da die Türen aneinanderstoßen könnten.

##### Installation unter der Arbeitsplatte

Diese Geräte sind für eine ergonomische Installation in einer benutzerfreundlichen Höhe konzipiert. Wenn die Geräte unter der Arbeitsplatte installiert werden sollen, müssen Sie unbedingt die allgemeinen Installationsanweisungen befolgen und für eine ausreichende Belüftung hinter den Geräten sorgen.

Für den Einbau unter Kochfeldern: Abstand zwischen der Unterseite des Kochfeldes und der Oberkante des Ofenraums: mindestens 15 mm. Die Planungshinweise für die Kochfelder (insbesondere bezüglich Belüftung, Gas-/Stromanschluss) sind zu berücksichtigen.

#### Reduzierte Abstände zwischen Geräten und Schrankfronten

Gaggenau Backöfen werden mit Frischluft an der Oberkante der Tür gekühlt. Heiße Luft wird an der Unterkante der Tür ausgeblasen.

Kombi-Dampfbacköfen und Kombi-Mikrowellen-Backöfen haben den Lufteinlass an den seitlichen Kanten der Tür und die Heißluft- und Dampfauslässe horizontal an der Oberkante der Tür.

Um eine Überhitzung der Geräte zu verhindern und sicherzustellen, dass sie nach dem Gebrauch wie erforderlich abkühlen, müssen ausreichende Mindestabstände zu den Kanten der Küchenmöbel eingehalten werden.

Beachten Sie die erforderlichen Mindestabstände.

Die in der Zeichnung angegebenen Maße gelten für alle Geräte.

Außerdem müssen die folgenden Punkte beachtet werden:

Die Fläche über den Geräten

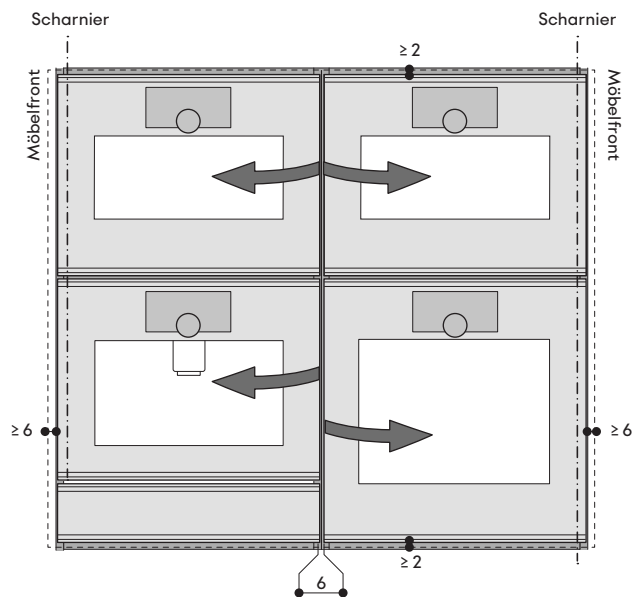
##### GS:

Dieses Gerät ist für den frontbündigen Einbau vorgesehen. Es dürfen keine vorstehenden Frontblenden, horizontalen Griffe, hohen Schrankoberseiten usw.

direkt über dem Dampfbackofen angebracht werden, um Schäden an den Möbeln zu verhindern. Die Kante einer Arbeitsplatte muss dampfbeständig sein, wie es über einem Geschirrspüler erforderlich ist. Es dürfen keine anderen elektrischen Geräte über dem GS installiert werden.

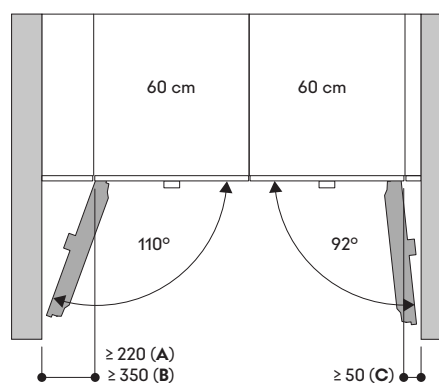
##### GC:

Unter GC kann kein GM in Kombination mit dem Zwischenboden GA601010 eingebaut werden.



**An den Seiten**

Achten Sie auf den Türöffnungswinkel und erforderliche Abstände, die je nach Gerät unterschiedlich sein können.  
Der Standard-Türöffnungswinkel beträgt 110°.  
Dieser Winkel kann verringert werden durch Einstellung am Gerät.

**Türöffnungswinkel und Abstände**

- A:** Alle 60 cm Geräte außer GC und GM22X (s. Seite 78-83)  
**B:** GC Geräte (nur links angeschlagen)  
 Um den Winkel 110° auf 92° bei einem Abstand  $\geq 100$  zu reduzieren, wird das Zubehör Set 10020041 benötigt.  
**C:** Alle 60 cm Geräte außer GC und GM22X (s. Seite 78-83)





---

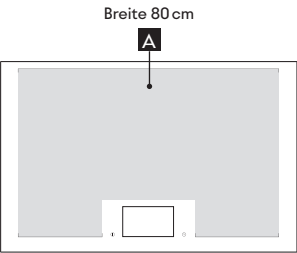
# KOCHFELD SERIE 400

---

Vollintegrierte Induktion Serie 400	43
Vollflächen-Induktionskochfeld Serie 400	44
Flex-Induktionskochfeld mit integriertem Lüftungssystem Serie 400	46
Vario Flex-Induktionskochfeld Serie 400	47
Vario Induktions- und Gas-Wok Serie 400	50
Gaskochfeld und Vario Gaskochfeld Serie 400	51
Vario Teppan Yaki und Grill Serie 400	52

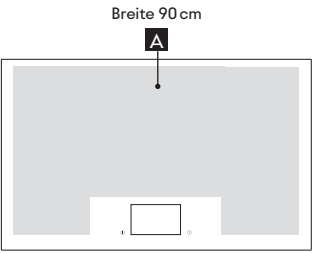
Übersicht

Vollflächen-Induktion



Kochzone / Leistungsstufe	17	Boost
A (1 großes Kochgeschirr)	3.500 W	5.500 W
Gesamtanschlusswert	7.400 W	

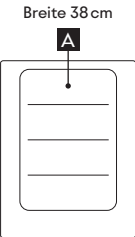
**CX482**  
Mit Rahmen, kombinierbar mit anderen Vario-Kochgeräten



Kochzone / Leistungsstufe	17	Boost
A (1 großes Kochgeschirr)	3.500 W	5.500 W
Gesamtanschlusswert	7.400 W	

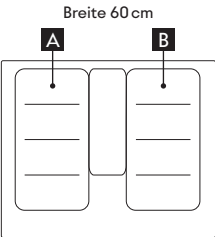
**CX492**  
Mit Rahmen, kombinierbar mit anderen Vario-Kochgeräten

Vario Flex-Induktion Serie 400



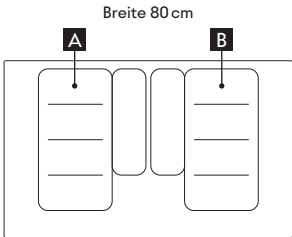
Kochzone / Leistungsstufe	12	Boost
A	2.200 W	3.700 W
	3.300 W	3.700 W
Gesamtanschlusswert	3.700 W	

**VI422**



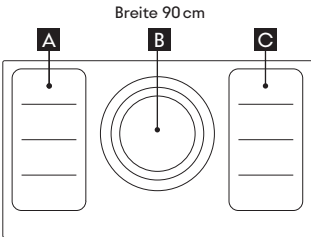
Kochzone / Leistungsstufe	12	Boost
A / B	2.200 W	3.700 W
	3.300 W	3.700 W
	2.600 W	3.700 W
	3.300 W	3.700 W
Gesamtanschlusswert	7.400 W	

**VI462**



Kochzone / Leistungsstufe	12	Boost
A / B	2.200 W	3.700 W
	3.300 W	3.700 W
	2.600 W	3.700 W
	3.300 W	3.700 W
Gesamtanschlusswert	7.400 W	

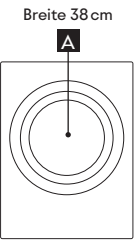
**VI482**



Kochzone / Leistungsstufe	12	Boost
A / C	2.200 W	3.700 W
	3.300 W	3.700 W
B	2.200 W	3.700 W
	2.600 W	3.700 W
	3.300 W	3.700 W
Gesamtanschlusswert	11.100 W	

**VI492**

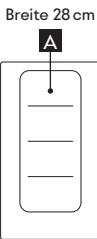
Vario Induktion Serie 400



Kochzone / Leistungsstufe	12	Boost
A	2.200 W	3.700 W
	2.600 W	3.700 W
	3.300 W	3.700 W
Gesamtanschlusswert	3.700 W	

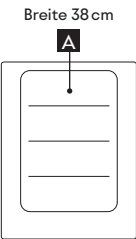
**VI414**

Vario Flex-Induktion Serie 200



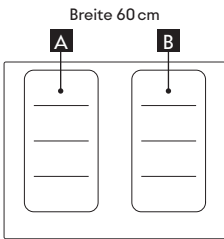
Kochzone / Leistungsstufe	9	Boost
A	2.200 W	3.700 W
	3.300 W	3.700 W
Gesamtanschlusswert	3.700 W	

**VI232**



Kochzone / Leistungsstufe	9	Boost
A	2.200 W	3.700 W
	3.300 W	3.700 W
Gesamtanschlusswert	3.700 W	

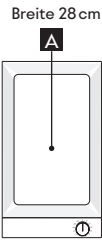
**VI242**



Kochzone / Leistungsstufe	9	Boost
A / B	2.200 W	3.700 W
	3.300 W	3.700 W
Gesamtanschlusswert	7.400 W	


**VI262**

Vario Spezialgeräte Serie 400 und 200



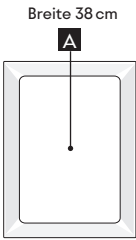
Kochzone / Leistungsstufe	10
A	1.800 W
Gesamtanschlusswert	1.800 W

VP230



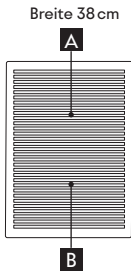
Kochzone / Leistungsstufe	9
A	1.500 W
B	1.500 W
Gesamtanschlusswert	3.000 W

VR230



Kochzone / Leistungsstufe	12
A	3.000 W
Gesamtanschlusswert	3.000 W

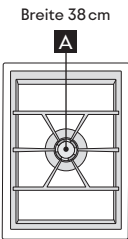
VP414



Kochzone / Leistungsstufe	12
A	1.500 W
B	1.500 W
Gesamtanschlusswert	3.000 W

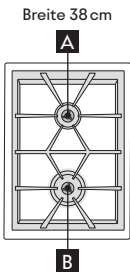
VR414

Vario Gas Serie 400



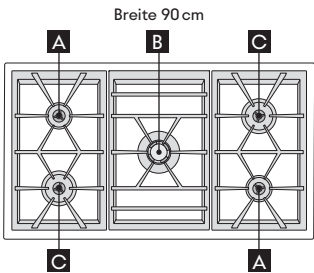
Kochzone / Leistungsstufe	12
A Mehrkreis-Wokbrenner	5.800 / 6.000 W
Gesamtanschlusswert Gas	5.800 / 6.000 W
Gesamtanschlusswert Elektro	15,0 W

VG415



Kochzone / Leistungsstufe	12
A Normalbrenner	2.000 W
B Starkbrenner	4.000 W
Gesamtanschlusswert Gas	6.000 W
Gesamtanschlusswert Elektro	15,0 W

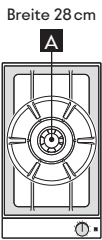
VG425



Kochzone / Leistungsstufe	12
A Normalbrenner	2.000 W
B Mehrkreis-Wokbrenner	5.800 / 6.000 W
C Starkbrenner	4.000 W
Gesamtanschlusswert Gas	17.800 W / 18.000 W
Gesamtanschlusswert Elektro	15,0 W

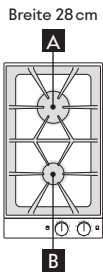
VG491

Vario Gas Serie 200



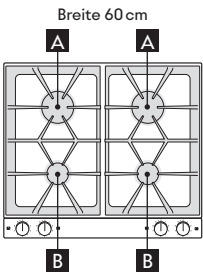
Kochzone / Leistungsstufe	9
A Mehrkreis-Wokbrenner	5.800 / 6.000 W
Gesamtanschlusswert Gas	5.800 / 6.000 W
Gesamtanschlusswert Elektro	1,0 W

VG231



Kochzone / Leistungsstufe	9
A Starkbrenner	3.000 W
B Normalbrenner	1.900 W
Gesamtanschlusswert Gas	4.900 W
Gesamtanschlusswert Elektro	2,0 W

VG232



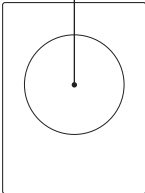
Kochzone / Leistungsstufe	9
A Starkbrenner	3.000 W
B Normalbrenner	1.900 W
Gesamtanschlusswert Gas	9.800 W
Gesamtanschlusswert Elektro	4,0 W

VG264

Übersicht

Vollintegrierte Induktion

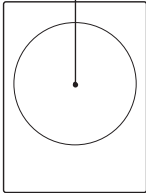
Breite 21 cm



Kochzone / Leistungsstufe	12	Boost
<b>A</b> Ø 21 cm	2.000 W	2.300 W
Gesamtanschlusswert	2.300 W	

**CU421**

Breite 28 cm

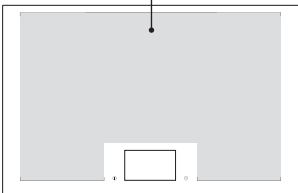


Kochzone / Leistungsstufe	12	Boost
<b>A</b> Ø 28 cm	2.300 W	2.700 W
Gesamtanschlusswert	2.700 W	

**CU428**

Vollflächen-Induktion

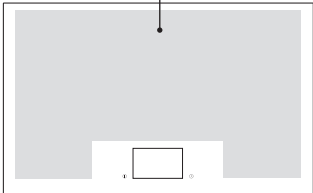
Breite 80 cm



Kochzone / Leistungsstufe	17	Boost
<b>A</b> (1 großes Kochgeschirr)	3.500 W	5.500 W
Gesamtanschlusswert	7.400 W	

**CX482**  
Mit Rahmen, kombinierbar mit anderen Vario-Kochgeräten

Breite 90 cm

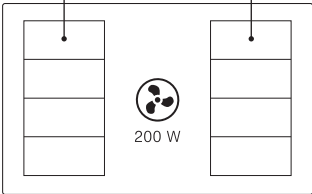




Kochzone / Leistungsstufe	17	Boost
<b>A</b> (1 großes Kochgeschirr)	3.500 W	5.500 W
Gesamtanschlusswert	7.400 W	

**CX492**  
Mit Rahmen, kombinierbar mit anderen Vario-Kochgeräten

Flex-Induktion mit integriertem Lüftungssystem

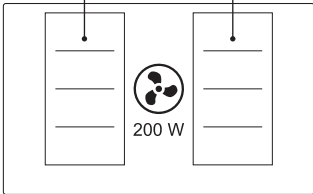
Breite 80 cm





Kochzone / Leistungsstufe	17	Boost
<b>A / B</b> 	2.200 W	3.700 W
	3.300 W	3.700 W
Gesamtanschlusswert	7.400 W	

**CV282**

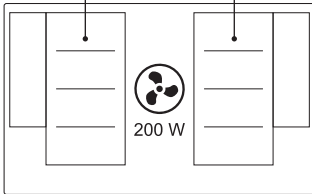
Breite 80 cm







Kochzone / Leistungsstufe	12	Boost
<b>A / B</b> 	2.200 W	3.700 W
	3.300 W	3.700 W
Gesamtanschlusswert	7.400 W	

**CV482**

Breite 90 cm

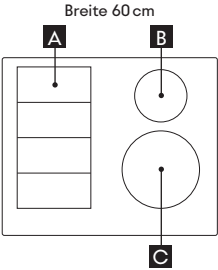


Kochzone / Leistungsstufe	12	Boost
<b>A / B</b> 	2.200 W	3.700 W
	3.300 W	3.700 W
	2.600 W	3.700 W
	3.300 W	3.700 W
Gesamtanschlusswert	7.400 W	



**CV492**

Flex-Induktion Serie 200

Breite 60 cm

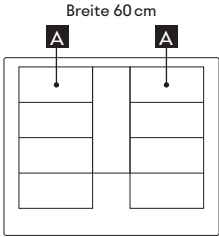


**Kochzone / Leistungsstufe**





	17	Boost
<b>A</b>	 2.200 W	3.700 W
	 3.300 W	3.700 W
<b>B</b> Ø 14,5 cm	1.600 W	2.200 W
<b>C</b> Ø 21 cm	2.500 W	3.700 W
<b>Gesamtanschlusswert</b>	7.400 W	

C1261

Breite 60 cm

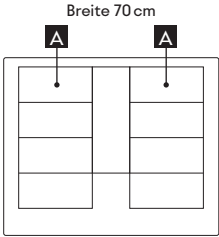


**Kochzone / Leistungsstufe**





	17	Boost
<b>A</b>	 2.200 W	3.700 W
	 3.300 W	3.700 W
	 2.600 W	3.700 W
	 3.300 W	3.700 W
<b>Gesamtanschlusswert</b>	7.400 W	

C1262

Breite 70 cm

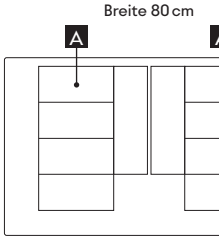


**Kochzone / Leistungsstufe**





	17	Boost
<b>A</b>	 2.200 W	3.700 W
	 3.300 W	3.700 W
	 2.600 W	3.700 W
	 3.300 W	3.700 W
<b>Gesamtanschlusswert</b>	7.400 W	

C1272

Breite 80 cm

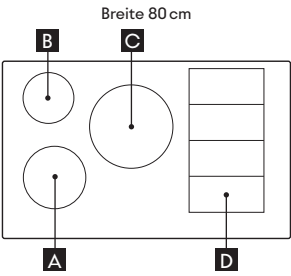


**Kochzone / Leistungsstufe**



	17	Boost
<b>A</b>	 2.200 W	3.700 W
	 3.300 W	3.700 W
	 2.600 W	3.700 W
	 3.300 W	3.700 W
<b>Gesamtanschlusswert</b>	7.400 W	

C1282

Breite 80 cm

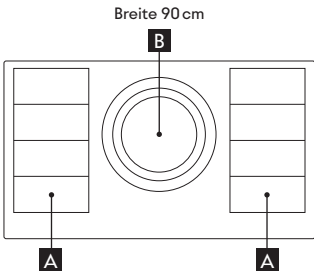


**Kochzone / Leistungsstufe**



	17	Boost
<b>A</b> Ø 18 cm	1.800 W	3.100 W
<b>B</b> Ø 14,5 cm	1.400 W	2.200 W
<b>C</b> Ø 24 cm	2.200 W	3.700 W
<b>D</b>	 2.200 W	3.700 W
	 3.300 W	3.700 W
<b>Gesamtanschlusswert</b>	7.400 W	

C1283

Breite 90 cm



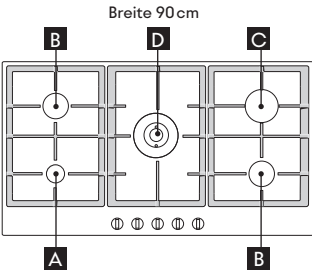
**Kochzone / Leistungsstufe**

	17	Boost
<b>A</b>	 2.200 W	3.700 W
	 3.300 W	3.700 W
<b>B</b> Ø 21 cm	2.200 W	3.700 W
Ø 26 cm	2.600 W	3.700 W
Ø 32 cm	3.300 W	3.700 W
<b>Gesamtanschlusswert</b>	11.100 W	

C1292

Gaskochfelder Serie 400 und 200

Breite 90 cm

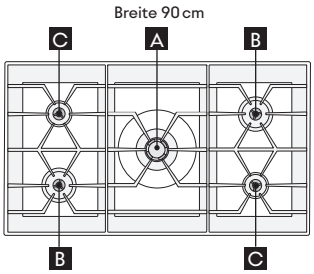


**Kochzone / Leistungsstufe**

	12
<b>A</b> Sparbrenner	1.000 W
<b>B</b> Normalbrenner	1.750 W
<b>C</b> Starkbrenner	3.000 W
<b>D</b> Mehrkreis-Wokbrenner	5.000 W
<b>Gesamtanschlusswert Gas</b>	12.500 W
<b>Gesamtanschlusswert Elektro</b>	1,0 W

CG291

Breite 90 cm

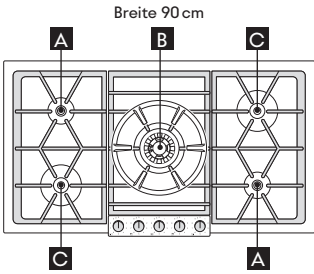


**Kochzone / Leistungsstufe**

	12
<b>A</b> Mehrkreis-Wokbrenner	5.800 / 6.000 W
<b>B</b> Starkbrenner	4.000 W
<b>C</b> Normalbrenner	2.000 W
<b>Gesamtanschlusswert Gas</b>	17.800 W / 18.000 W
<b>Gesamtanschlusswert Elektro</b>	15,0 W

CG492

Breite 90 cm



**Kochzone / Leistungsstufe**

	9
<b>A</b> Normalbrenner	2.000 W
<b>B</b> Mehrkreis-Wokbrenner	5.800 / 6.000 W
<b>C</b> Starkbrenner	4.000 W
<b>Gesamtanschlusswert Gas</b>	17.800 W / 18.000 W
<b>Gesamtanschlusswert Elektro</b>	10,0 W

VG295





## Gemeinsame Ausstattungsmerkmale Integriertes Induktionsmodul Serie 400

- Kochen auf einer 12 mm Dekton Arbeitsplatte unter Verwendung eines speziellen Oberflächenschutzes.
- Arbeits- bzw. Kochfläche aus kratzfestem und hitzebeständigen Dekton (Bestellung über Cosentino) in verschiedenen Farben und Ausführungen zur Auswahl.
- Modulare Induktionsmodule in zwei unterschiedlichen Größen für die Installation unter der Dekton Arbeitsplatte, perfekt kombinierbar.
- Hitzebeständiger, spülmaschinenfester Oberflächenschutz für Kochgeschirr aus weltraumtauglichem Kunststoff (Schmelztemperatur 343 °C) schützt zudem vor Abrieb auf Kochgeschirr.
- Massiver Edelstahl Bedienknebel mit Leuchtring, auch in Schwarz erhältlich.
- Zwölf Leistungsstufen sowie Warmhalte- und Booster-Funktion.
- Lichtpunkt in zwei unterschiedlichen Farben auf der Kochfläche als Zentrum der Kochzone.
- Patentierte optische Temperaturmessung über den Lichtpunkt, sowie Bedien- und Restwärmeanzeige oder Hinweis auf fehlenden Oberflächenschutz.



### Integriertes Induktionsmodul Serie 400 CU428

- Kochgeschirr-Größen von Ø 15 bis 28 cm.
- Benutzung des Kochgeschirrs direkt auf der Arbeitsfläche.
- Licht als Indikation für das Zentrum der Kochzone.
- Frontal an der Küchenmöbelfront montierte Bedienknebel.
- Gesamtanschlusswert 2,7 kW.

**CU428100** € 2.299,-  
Vollintegrierte Induktion Modul ø 28 cm.  
Knebel muss separat bestellt werden.

#### Erforderliches Installationszubehör

**CKU410010** € 207,-  
1 Edelstahlknebel Serie 400 für CU421, CU428.  
Elektronische Steuerung.

**CKU410000** € 239,-  
1 Schwarzer Knebel Serie 400 für CU421, CU428.  
Elektronische Steuerung.

**CA420000** € 126,-  
Montageset für integrierte Induktion.  
Pro Küche wird ein Set benötigt.


#### Erforderliches Sonderzubehör

**SP415001** € 79,-  
Oberflächenschutz, spülmaschinenfest für Töpfe und Pfannen ø 15-18 cm für CU421, CU428.

**SP419001** € 89,-  
Oberflächenschutz, spülmaschinenfest für Töpfe und Pfannen ø 19-23 cm für CU421, CU428.

**SP424001** € 99,-  
Oberflächenschutz, spülmaschinenfest für Töpfe und Pfannen ø 24-28 cm für CU421, CU428.

**SP400001** € 320,-  
Oberflächenschutz, spülmaschinenfest 4er-Set für Töpfe und Pfannen ø 10-28 cm für CU421, CU428.



### Integriertes Induktionsmodul Serie 400 CU421

- Kochgeschirr-Größen von Ø 10 bis 21 cm.
- Benutzung des Kochgeschirrs direkt auf der Arbeitsfläche.
- Licht als Indikation für das Zentrum der Kochzone.
- Frontal an der Küchenmöbelfront montierte Bedienknebel.
- Gesamtanschlusswert 2,3 kW.

**CU421100** € 2.089,-  
Vollintegrierte Induktion Modul ø 21 cm.  
Knebel muss separat bestellt werden.

#### Erforderliches Installationszubehör

**CKU410010** € 207,-  
1 Edelstahlknebel Serie 400 für CU421, CU428.  
Elektronische Steuerung.

**CKU410000** € 239,-  
1 Schwarzer Knebel Serie 400 für CU421, CU428.  
Elektronische Steuerung.

**CA420000** € 126,-  
Montageset für integrierte Induktion.  
Pro Küche wird ein Set benötigt.

#### Erforderliches Sonderzubehör

**SP410001** € 69,-  
Oberflächenschutz, spülmaschinenfest für Töpfe und Pfannen ø 10-14 cm für CU421.

**SP415001** € 79,-  
Oberflächenschutz, spülmaschinenfest für Töpfe und Pfannen ø 15-18 cm für CU421, CU428.

**SP419001** € 89,-  
Oberflächenschutz, spülmaschinenfest für Töpfe und Pfannen ø 19-23 cm für CU421, CU428.

**SP400001** € 320,-  
Oberflächenschutz, spülmaschinenfest 4er-Set für Töpfe und Pfannen ø 10-28 cm für CU421, CU428.

Video Montage  
vollintegrierte Induktion:



Spezifikationsblatt „Marking and  
drilling protocol for BSH Induction“  
von Cosentino



Designleitfaden  
von Cosentino



## Gemeinsame Ausstattungsmerkmale Vollflächen-Induktionskochfeld Serie 400

- Opakes tiefschwarzes Glas.
- Mit 3 mm vollmassivem Edelstahlrahmen oder rahmenlos.
- Grenzenloses Kochvergnügen durch freies Platzieren des Kochgeschirrs.
- Integriertes TFT-Touch-Display mit intuitiver Bedienung.
- Alle Größen und Formate von Kochgeschirr einsetzbar.
- Maximale Leistung für großes Kochgeschirr mit bis zu 5,5 kW.
- Teppan Funktion mit zweigeteilter Zone.
- Booster Funktion.
- Profikoch-Funktion: flexible Einteilung des Kochfelds in vertikale, verschiebbare Zonen. Kochfeld schaltet sich nicht ab, die Leistung wird durch den Topf angesteuert.
- Dynamisches Kochen (horizontale Zonen), Verschieben des Topfes von Anbraten, Fortkochen bis hin zum Warmhalten.
- Kochsensor-Funktion von 70 °C bis 180 °C in 5 °C Schritt genau einstellbar; d.h. vom Warmhalten über Pochieren bis hin zum Frittieren exakt steuerbar auf allen Kochzonen.
- Bedienung von Lüftungsgeräten direkt vom Kochfeld aus.
- Home Connect.



**Vollflächen-Induktionskochfeld Serie 400**  
**CX492**

- Breite 90 cm.
- 56 Induktoren.
- Bis zu 6 Töpfe.
- Gesamtanschlusswert 7,4 kW.

**CX492111** € 6.563,-  
Edelstahlrahmen.  
Einbau: flächenbündig oder aufgesetzt.  
Kombinierbar mit weiteren Geräten der Serie 400.

**CX492101** € 6.563,-  
Rahmenlos.  
Einbau: nur flächenbündig.

### Im Geräte-Preis enthalten

- 1 Kochsensor zur Temperaturregelung in Töpfen.

### Sonderzubehör

**GN232110** € 642,-  
Teppan Yaki Platte aus Mehrschichtenmaterial, GN1/1.  
Für Vollflächeninduktions-Kochfelder.



**Vollflächen-Induktionskochfeld Serie 400**  
**CX482**

- Breite 80 cm.
- 48 Induktoren.
- Bis zu 5 Töpfe.
- Gesamtanschlusswert 7,4 kW.

**CX482111** € 6.182,-  
Edelstahlrahmen.  
Einbau: flächenbündig oder aufgesetzt.  
Kombinierbar mit weiteren Geräten der Serie 400.

**CX482101** € 6.182,-  
Rahmenlos.  
Einbau: nur flächenbündig.

### Im Geräte-Preis enthalten

- 1 Kochsensor zur Temperaturregelung in Töpfen.

### Sonderzubehör

**GN232110** € 642,-  
Teppan Yaki Platte aus Mehrschichtenmaterial, GN1/1.  
Für Vollflächeninduktions-Kochfelder.

**Hinweis**  
Anschlusskabel 1,5 m.







## Gaggenau Bedienknebel

### Souveräne Bedienung

Die beleuchteten Bedienknebel der Serie 400, wahlweise in Edelstahl oder Schwarz, zeigen an, welche Kochzone gerade benutzt wird oder abkühlt.

Wie in der Profiküche werden die Knebel frontal an der Küchenmöbelfront angebracht und sorgen so für eine intuitive Bedienung, ohne vom Kochgeschehen abzulenken.



Edelstahl Bedienknebel



Schwarzer Bedienknebel



Beleuchtete Edelstahl Bedienknebel



Schwarze, beleuchtete Bedienknebel

**Hinweis**  
Kochfeld und Knebel müssen separat bestellt werden.

## Gemeinsame Ausstattungsmerkmale Flex-Induktionskochfeld mit integriertem Lüftungssystem Serie 400

- Opakes tiefschwarzes Glas.
- Automatische, stufenlose Leistungsanpassung durch Luftqualitätssensor.
- Rahmenlos, für flächenbündigen Einbau.
- Hocheffizientes Lüftungssystem im Kochfeld.
- Neue puristische Anmutung durch dezente Kochzonenmarkierungen und ebene, schlanke Lüftungsöffnung.
- Hochwertige elegante Abdeckung aus Zinkdruckguss, spülmaschinenfest.
- Zweistufiger Überlaufschutz 0,9 Liter.
- Leistungsstarke Motorentechnik im Abluft- und Umluftbetrieb.
- Einfache Planung im Abluft- oder Umluftbetrieb.
- Luftleistung nach EN 61591 Abluft 636 m³/h, Umluft 627 m³/h.
- Zwei schwarze Filterkassetten, spülmaschinenfest.
- 4 Aktivkohlefilter von oben leicht zu entnehmen.
- Hohe Performance bei angenehm leisem Betrieb mit nur 67 dB (nach EN 60704-3) durch BLDC-Motorentechnik.
- Home Connect.



**CV492105** € 5.482,-  
Rahmenlos, Breite 90 cm.  
Einbau: nur flächenbündig.  
Abluft-/Umluftbetrieb.  
Lieferung ohne Verrohrung.  
Knebel müssen separat bestellt werden.

**CV492105M** € 5.617,-  
Rahmenlos mit matter Oberfläche.  
Breite 90 cm. Einbau: nur flächenbündig.  
Abluft-/Umluftbetrieb.  
Lieferung ohne Verrohrung.  
Knebel müssen separat bestellt werden.



**CV482105** € 4.977,-  
Rahmenlos, Breite 80 cm.  
Einbau: nur flächenbündig.  
Abluft-/Umluftbetrieb.  
Lieferung ohne Verrohrung.  
Knebel müssen separat bestellt werden.

### Flex-Induktionskochfeld mit integriertem Lüftungssystem Serie 400

#### CV492 / CV482

- Bedienung mit massiven Bedienknebel wahlweise in Edelstahl oder schwarz.
- Anwendungsbezogene Steuerung aller Funktionen über zweifarbiges Anzeige.
- CV492:  
Zwei Kochzonen mit zwei Flex-Induktoren 20 x 23 cm, mit der automatischen Zuschaltung des fünften Induktors, 30 x 23 cm Gesamtlänge 40 cm.
- CV482:  
Zwei Kochzonen mit zwei Flex-Induktoren 20 x 24 cm. Gesamtlänge 40 cm.
- Profi-Kochfunktion: auf einen Tastendruck drei verschiedene Leistungsstufen auf allen Kochzonen sofort verfügbar. Leistungsansteuerung durch Verschieben der Töpfe.
- Bratsensor auf allen Flex-Zonen: für Bratsensorpfannen, Teppan Yaki und Grillplatte.
- Bei Umluftbetrieb 4 Aktivkohlefilter zur einfachen Entnahme von oben.
- Bei Abluftbetrieb 4 Akustikfilter zur Geräuschminimierung.
- Intervalllüften.
- Gesamtanschlusswert 7,4 kW.

**Hinweis**  
Anschlusskabel 1,5 m.

### Erforderliches Installationszubehör

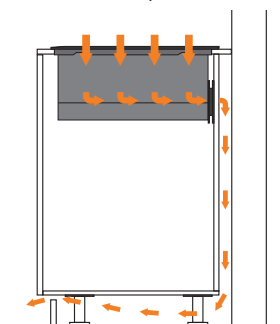
<b>CKI440010</b>	€ 826,-
Edelstahlknebel Serie 400 für VI462, VI482, CV492. Elektronische Steuerung. Im Lieferumfang enthalten sind 4 Knebel.	
<b>CKI440000</b>	€ 957,-
Schwarze Knebel Serie 400 für VI462, VI482, CV492. Elektronische Steuerung. Im Lieferumfang enthalten sind 4 Knebel.	
<b>CA082011</b>	€ 196,-
Set ungeführte Umluft.	
<b>CA082061</b>	€ 347,-
Set geführte Umluft inkl. Verrohrung für 60 cm tiefe Arbeitsplatten.	
<b>CA082071</b>	€ 347,-
Set geführte Umluft inkl. Verrohrung für 70 cm tiefe Arbeitsplatten.	
<b>CA084010</b>	€ 147,-
4 Akustikfilter für Abluftbetrieb.	

### Sonderzubehör

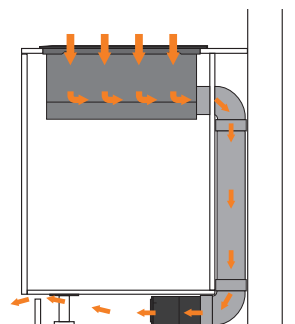

<b>CA051301</b>	€ 205,-
Teppan Yaki Platte aus Mehrschichtenmaterial. Für Flex-Induktionskochfeld.	
<b>CA052300</b>	€ 273,-
Grillplatte aus Aluminiumguss. Antihafbeschichtet. Für Flex-Induktionskochfeld.	
<b>CA050300</b>	€ 452,-
Flex-Pfannen, 3er-Set. Antihafbeschichtet. Für Flex-Induktionskochfeld.	
<b>CA055300</b>	€ 283,-
Flex-Pfanne, groß. Antihafbeschichtet. Für Flex-Induktionskochfeld.	
<b>CA282112</b>	€ 133,-
Ersatzfilter: 4 Aktivkohlefilter mit hocheffizienter Geruchsreduktion für Umluftbetrieb.	

### Gilt für alle Knebel-Kochfelder der Serie 400:

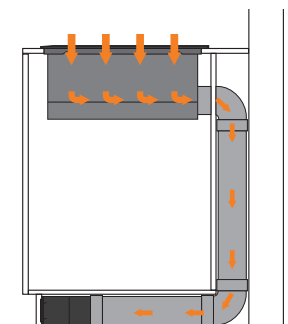
<b>CA414110F</b>	€ 92,-
Steckdose (F-Typ), Edelstahl. Bohrdurchmesser 50 mm wie bei den Knebeln der Vario Kochgeräte Serie 400.	
<b>CA414100F</b>	€ 134,-
Steckdose (F-Typ), schwarz. Bohrdurchmesser 50 mm wie bei den Knebeln der Vario Kochgeräte Serie 400.	



Ungeführte Umluft  
**Set CA082011**  
Bestehend aus 4 Aktivkohlefiltern mit besonders hoher Geruchsreduktion und Teleskopanschlussstutzen.



Geführte Umluft  
**Set CA082061**  
Inkl. Verrohrung für 60 cm tiefe Arbeitsplatten.  
**Set CA082071**  
Inkl. Verrohrung für 70 cm tiefe Arbeitsplatten.



Abluft  
**Set CA084010**  
Bestehend aus 4 Akustikfiltern. Weitere Verrohrung individuell planbar.





## Gemeinsame Ausstattungsmerkmale Vario Flex-Induktionskochfelder Serie 400

- Opakes tiefschwarzes Glas.
- Mit 3 mm vollmassivem Edelstahlrahmen oder rahmenlos.
- Bedienung mit massiven Bedienknebel wahlweise in Edelstahl oder schwarz.
- Kochfelder vollelektronisch über Knebel gesteuert.
- Bedienung von steuerbaren Lüftungsgeräten direkt vom Kochfeld aus.
- Die Position der Knebel kann variiert werden.
- Flex-Funktion zur Kombination mehrerer Flex-Induktoren.
- Übersichtliche, zweifarbige Anzeige der Zonen und Stufen auf dem Kochfeld.
- Bratsensoren zur perfekten Ansteuerung der Pfannentemperatur in 5 Stufen.
- Home Connect.



**Vario Flex-Induktionskochfeld Serie 400 VI492**

- **Breite 90 cm.**
- Wok-Funktion: hohe Leistung (3700 Watt) für den original Wok mit Wokpfannenträger als Sonderzubehör.
- Große Kochzone 32 cm.
- 8 Flex-Induktoren
- Gesamtanschlusswert 11,1 kW.

**VI492115** € 4.087,-  
Edelstahlrahmen.  
Einbau: flächenbündig oder aufgesetzt.  
Kombinierbar mit weiteren Geräten der Serie 400.  
Knebel müssen separat bestellt werden.

**VI492105** € 3.884,-  
Rahmenlos.  
Einbau: nur flächenbündig.  
Kombinierbar mit weiteren Geräten der Serie 400.  
Knebel müssen separat bestellt werden.

### Erforderliches Installationszubehör

**CKI450010** € 1.033,-  
5 Edelstahlknebel Serie 400 für VI492.  
Elektronische Steuerung

**CKI450000** € 1.195,-  
5 schwarze Knebel Serie 400 für VI492.  
Elektronische Steuerung.

### Sonderzubehör

**WP400001** € 400,-  
Wok-Pfanne aus Mehrschichtenmaterial.  
Mit rundem Boden und Griff, ø 36 cm, 6 Liter, Höhe 10 cm.

**WZ400000** € 230,-  
Wok-Pfannenträger für hohe Wok-Leistung auf der 32 cm. Induktionskochzone der Serie 400.



**Vario Flex-Induktionskochfeld Serie 400 VI482**

- **Breite 80 cm.**
- Automatische Erweiterung der Kochzonen auf 30 cm auf zwei mittig platzierte Flex-Induktoren.
- 10 Flex-Induktoren.
- Gesamtanschlusswert 7,4 kW.

**VI482115** € 3.777,-  
Edelstahlrahmen.  
Einbau: flächenbündig oder aufgesetzt.  
Kombinierbar mit weiteren Geräten der Serie 400.  
Knebel müssen separat bestellt werden.

**VI482105** € 3.574,-  
Rahmenlos.  
Einbau: nur flächenbündig.  
Kombinierbar mit weiteren Geräten der Serie 400.  
Knebel müssen separat bestellt werden.

### Erforderliches Installationszubehör

**CKI440010** € 826,-  
4 Edelstahlknebel Serie 400 für VI482, VI482, CV492.  
Elektronische Steuerung.

**CKI440000** € 957,-  
4 schwarze Knebel Serie 400 für VI482, VI482, CV492.  
Elektronische Steuerung.



**Vario Flex-Induktionskochfeld Serie 400 VI462**

- **Breite 60 cm.**
- Automatische Erweiterung der Kochzone auf 30 cm auf einen mittig platzierten Flex-Induktor.
- 9 Flex-Induktoren.
- Gesamtanschlusswert 7,4 kW.

**VI462115** € 2.955,-  
Edelstahlrahmen.  
Einbau: flächenbündig oder aufgesetzt.  
Kombinierbar mit weiteren Geräten der Serie 400.  
Knebel müssen separat bestellt werden.

**VI462105** € 2.765,-  
Rahmenlos.  
Einbau: nur flächenbündig.  
Kombinierbar mit weiteren Geräten der Serie 400.  
Knebel müssen separat bestellt werden.

### Erforderliches Installationszubehör

**CKI440010** € 826,-  
4 Edelstahlknebel Serie 400 für VI462, VI482, CV492.  
Elektronische Steuerung.

**CKI440000** € 957,-  
4 schwarze Knebel Serie 400 für VI462, VI482, CV492.  
Elektronische Steuerung.



**Vario Flex-Induktionskochfeld Serie 400 VI422**

- **Breite 38,4 cm.**
- Kombinierbar mit allen Vx 4xx.
- 4 Flex-Induktoren.
- Gesamtanschlusswert 3,7 kW.

**VI422115** € 2.938,-  
Edelstahlrahmen.  
Einbau: flächenbündig oder aufgesetzt.  
Kombinierbar mit weiteren Geräten der Serie 400.  
Knebel müssen separat bestellt werden.

**VI422105** € 2.368,-  
Rahmenlos.  
Einbau: nur flächenbündig.  
Kombinierbar mit weiteren Geräten der Serie 400.  
Knebel müssen separat bestellt werden.

### Erforderliches Installationszubehör

**CKI420010** € 413,-  
2 Edelstahlknebel Serie 400 für VI422.  
Elektronische Steuerung.

**CKI420000** € 478,-  
2 schwarze Knebel Serie 400 für VI422.  
Elektronische Steuerung.

### Tipp

Verbindungsleisten für den Einbau mehrerer Geräte der Serie 400 einplanen. VA420004 Verbindungsleiste bei flächenbündigem Einbau oder VA420010 bei aufgesetztem Einbau.

### Hinweis

In den Abbildungen wurde die Bedruckung der Kochfelder bewusst hervorgehoben. Im Original ist die reduzierte Kochfeldbedruckung deutlich reduziert. Anschlusskabel 1,1m ohne Stecker. Für alle Vario Flex-Induktionskochfelder kann das Zubehör CA051301, CA050300 und CA055300 verwendet werden.

## Kombination aus zwei Vario Flex-Induktionskochfeldern mit Muldenlüftung Serie 400



### Planungsbeispiel (Umluft) — Schrankmontage VL414 mit Gebläsebaustein Umluft AR410110

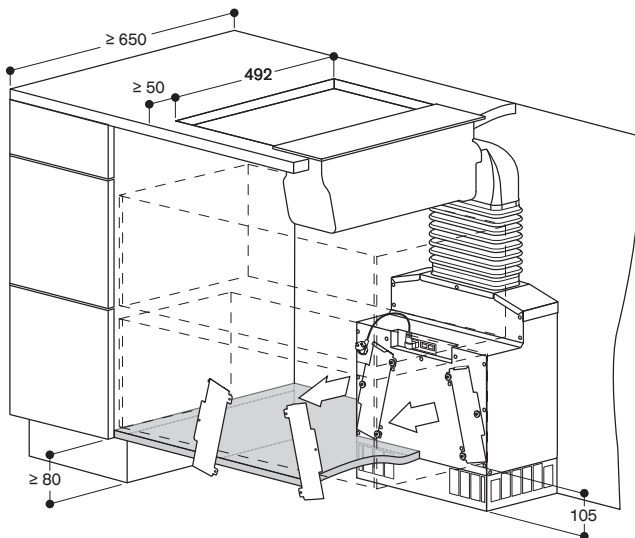
2 x VL422105 Vario Flex-Induktionskochfeld (ohne Knebel)	€ 4.736,-
2 x CKI420010 (= 4 Edelstahlknebel Serie 400 für VL422)	€ 826,-
2 x VA420004 (Verbindungsleiste bei flächenbündigem Einbau)	€ 292,-

PLUS	
1 x VL414115 Muldenlüftung Serie 400	€ 2.309,-
1 x AR410110 (Gebläsebaustein Umluft)	€ 1.580,-
1 x AD410040 (Flexanschlussstutzen NW 150, flach)	€ 86,-
1 x CKV410010 (= 1 Edelstahlknebel Serie 400 für VL414)	€ 207,-
<b>Summe</b>	<b>€ 10.036,-</b>

### ODER

2 x VL422105 Vario Flex-Induktionskochfeld (ohne Knebel)	€ 4.736,-
2 x CKI420000 (= 4 schwarze Knebel Serie 400 für VL422)	€ 956,-
2 x VA420004 (Verbindungsleiste bei flächenbündigem Einbau)	€ 292,-

PLUS	
1 x VL414115 Muldenlüftung Serie 400	€ 2.309,-
1 x AR410110 (Gebläsebaustein Umluft)	€ 1.580,-
1 x AD410040 (Flexanschlussstutzen NW 150, flach)	€ 86,-
1 x CKV410000 (= 1 schwarzer Knebel Serie 400 für VL414)	€ 239,-
<b>Summe</b>	<b>€ 10.198,-</b>



### Planungsbeispiel (Umluft) — Sockelmontage VL414 mit Gebläsebaustein Umluft AR413122

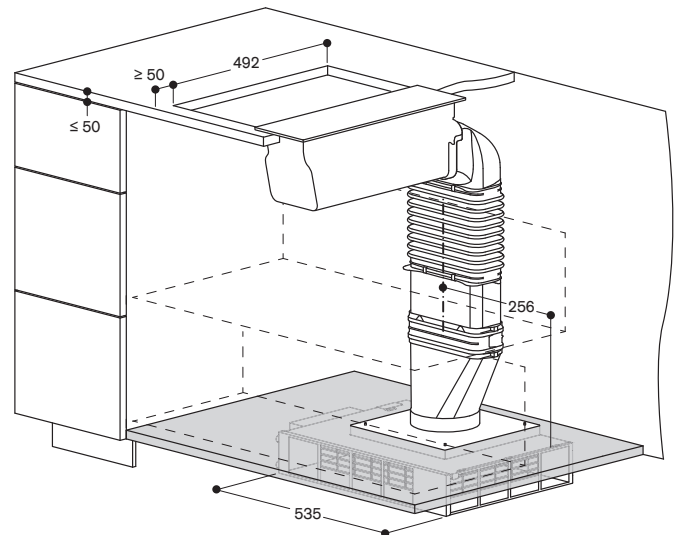
2 x VL422105 Vario Flex-Induktionskochfeld (ohne Knebel)	€ 4.736,-
2 x CKI420010 (= 4 Edelstahlknebel Serie 400 für VL422)	€ 826,-
2 x VA420004 (Verbindungsleiste bei flächenbündigem Einbau)	€ 292,-

PLUS	
1 x VL414115 Muldenlüftung Serie 400	€ 2.309,-
1 x AR413122 (Gebläsebaustein Umluft)	€ 1.668,-
1 x AD410040 (Flexanschlussstutzen NW 150, flach)	€ 86,-
1 x AD857015 (Flachkanal NW 150 (Länge 50 cm))	€ 31,-
1 x AD857040 (Flachkanal Anschlussstutzen, Kunststoff)	€ 34,-
1 x AD857041 (Flachkanal Übergang rund)	€ 54,-
1 x AD990091 (Klebeband, Aluminium)	€ 25,-
1 x CKV410010 (= 1 Edelstahlknebel Serie 400 für VL414)	€ 207,-
<b>Summe</b>	<b>€ 10.268,-</b>

### ODER

2 x VL422105 Vario Flex-Induktionskochfeld (ohne Knebel)	€ 4.736,-
2 x CKI420000 (= 4 schwarze Knebel Serie 400 für VL422)	€ 956,-
2 x VA420004 (Verbindungsleiste bei flächenbündigem Einbau)	€ 292,-

PLUS	
1 x VL414115 Muldenlüftung Serie 400	€ 2.309,-
1 x AR413122 (Gebläsebaustein Umluft)	€ 1.668,-
1 x AD410040 (Flexanschlussstutzen NW 150, flach)	€ 86,-
1 x AD857015 (Flachkanal NW 150 (Länge 50 cm))	€ 31,-
1 x AD857040 (Flachkanal Anschlussstutzen, Kunststoff)	€ 34,-
1 x AD857041 (Flachkanal Übergang rund)	€ 54,-
1 x AD990091 (Klebeband, Aluminium)	€ 25,-
1 x CKV410000 (= 1 schwarzer Knebel Serie 400 für VL414)	€ 239,-
<b>Summe</b>	<b>€ 10.430,-</b>



### Hinweis

Bitte Einbau-Empfehlungen im Planungshandbuch beachten.



#### Planungsbeispiel (Umluft) — Schrankmontage VL414 mit Gebläsebaustein Umluft AR410110

1 x VI422105 Vario Flex-Induktionskochfeld (ohne Knebel)	€ 2.368,-
1 x CKI420010 (= 2 Edelstahlknebel Serie 400 für VI422)	€ 413,-
1 x VI414105 Vario Induktions-Wok (ohne Knebel)	€ 3.107,-
1 x CKI410010 (= 1 Edelstahlknebel Serie 400 für VI414)	€ 207,-
2 x VA420004 (Verbindungsleiste bei flächenbündigem Einbau)	€ 292,-

#### PLUS

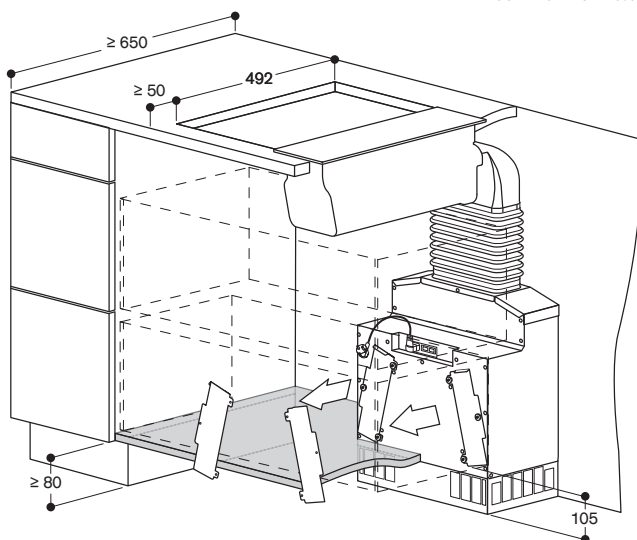
1 x VL414115 Muldenlüftung Serie 400	€ 2.309,-
1 x AR410110 (Gebläsebaustein Umluft)	€ 1.580,-
1 x AD410040 (Flexanschlussstutzen NW 150, flach)	€ 86,-
1 x CKV410010 (= 1 Edelstahlknebel Serie 400 für VL414)	€ 207,-
<b>Summe</b>	<b>€ 10.569,-</b>

#### ODER

1 x VI422105 Vario Flex-Induktionskochfeld (ohne Knebel)	€ 2.368,-
1 x CKI420000 (= 2 schwarze Knebel Serie 400 für VI422)	€ 478,-
1 x VI414105 Vario Induktions-Wok (ohne Knebel)	€ 3.107,-
1 x CKI410000 (= 1 schwarzer Knebel Serie 400 für VI414)	€ 239,-
2 x VA420004 (Verbindungsleiste bei flächenbündigem Einbau)	€ 292,-

#### PLUS

1 x VL414115 Muldenlüftung Serie 400	€ 2.309,-
1 x AR410110 (Gebläsebaustein Umluft)	€ 1.580,-
1 x AD410040 (Flexanschlussstutzen NW 150, flach)	€ 86,-
1 x CKV410000 (= 1 schwarzer Knebel Serie 400 für VL414)	€ 239,-
<b>Summe</b>	<b>€ 10.698,-</b>



#### Planungsbeispiel (Umluft) — Sockelmontage VL414 mit Gebläsebaustein Umluft AR413122

1 x VI422105 Vario Flex-Induktionskochfeld (ohne Knebel)	€ 2.368,-
1 x CKI420010 (= 2 Edelstahlknebel Serie 400 für VI422)	€ 413,-
1 x VI414105 Vario Induktions-Wok (ohne Knebel)	€ 3.107,-
1 x CKI410010 (= 1 Edelstahlknebel Serie 400 für VI414)	€ 207,-
2 x VA420004 (Verbindungsleiste bei flächenbündigem Einbau)	€ 292,-

#### PLUS

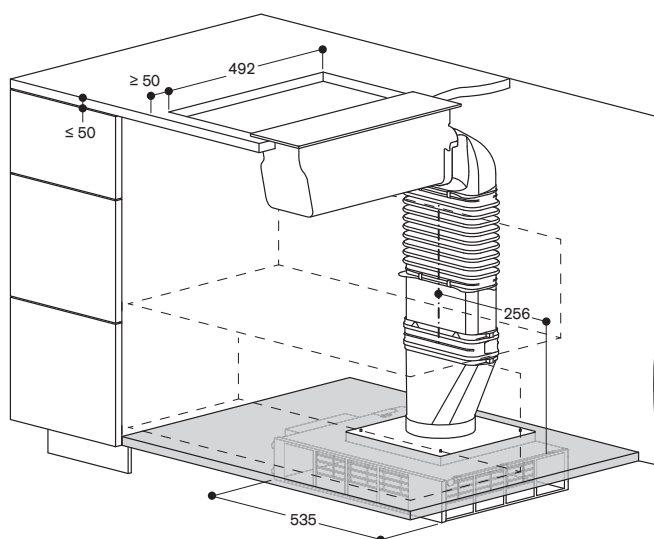
1 x VL414115 Muldenlüftung Serie 400	€ 2.309,-
1 x AR413122 (Gebläsebaustein Umluft)	€ 1.668,-
1 x AD410040 (Flexanschlussstutzen NW 150, flach)	€ 86,-
1 x AD857015 (Flachkanal NW 150 (Länge 50 cm))	€ 31,-
1 x AD857040 (Flachkanal Anschlussstutzen, Kunststoff)	€ 34,-
1 x AD857041 (Flachkanal Übergang rund)	€ 54,-
1 x AD990091 (Klebeband, Aluminium)	€ 25,-
1 x CKV410010 (= 1 Edelstahlknebel Serie 400 für VL414)	€ 207,-
<b>Summe</b>	<b>€ 10.801,-</b>

#### ODER

1 x VI422105 Vario Flex-Induktionskochfeld (ohne Knebel)	€ 2.368,-
1 x CKI420000 (= 2 schwarze Knebel Serie 400 für VI422)	€ 478,-
1 x VI414105 Vario Induktions-Wok (ohne Knebel)	€ 3.107,-
1 x CKI410000 (= 1 schwarzer Knebel Serie 400 für VI414)	€ 239,-
2 x VA420004 (Verbindungsleiste bei flächenbündigem Einbau)	€ 292,-

#### PLUS

1 x VL414115 Muldenlüftung Serie 400	€ 2.309,-
1 x AR413122 (Gebläsebaustein Umluft)	€ 1.668,-
1 x AD410040 (Flexanschlussstutzen NW 150, flach)	€ 86,-
1 x AD857015 (Flachkanal NW 150 (Länge 50 cm))	€ 31,-
1 x AD857040 (Flachkanal Anschlussstutzen, Kunststoff)	€ 34,-
1 x AD857041 (Flachkanal Übergang rund)	€ 54,-
1 x AD990091 (Klebeband, Aluminium)	€ 25,-
1 x CKV410000 (= 1 schwarzer Knebel Serie 400 für VL414)	€ 239,-
<b>Summe</b>	<b>€ 10.930,-</b>



**Hinweis**  
Bitte Einbau-Empfehlungen im Planungshandbuch beachten.

## Gemeinsame Ausstattungsmerkmale Vario Induktions- und Vario Gas-Wok Serie 400

- Mit 3 mm vollmassivem Edelstahlrahmen oder rahmenlos beim Induktions-Wok.
- Bedienung mit massiven Bedienknebel wahlweise in Edelstahl oder schwarz.
- Wok-Funktion: hohe Leistung für den original Wok als Sonderzubehör.



### Vario Induktions-Wok Serie 400 VI414

- Breite 38 cm.
- Opakes tiefschwarzes Glas.
- Große, ebene Kochzone mit 32 cm, ideal für große Pfannen und Töpfe.
- Wok-Funktion: hohe Leistung 3700 Watt für den original Wok mit Wokpfannenträger.
- Übersichtliche, zweifarbige Anzeige der Zonen auf dem Kochfeld.
- Bratsensor-Funktion.
- Booster-Funktion.
- Gesamtanschlusswert 3,7 kW.

### VI414115

Edelstahlrahmen.  
Einbau: flächenbündig oder aufgesetzt.  
Kombinierbar mit weiteren Geräten der Serie 400.  
Knebel müssen separat bestellt werden.

€ 3.674,-

### VI414105

Rahmenlos für flächenbündigen Einbau.  
Kombinierbar mit weiteren Geräten der Serie 400.  
Knebel müssen separat bestellt werden.

€ 3.107,-

### Erforderliches Installationszubehör

**CKI410010** € 207,-  
1 Edelstahlknebel Serie 400 für VI414.  
Elektronische Steuerung.

**CKI410000** € 239,-  
1 schwarzer Knebel Serie 400 für VI414.  
Elektronische Steuerung.

### Sonderzubehör

**WP400001** € 400,-  
Wok-Pfanne aus Mehrschichtenmaterial.  
Mit rundem Boden und Griff, ø 36 cm, 6 Liter, Höhe 10 cm.

**WZ400000** € 230,-  
Wok-Pfannenträger für hohe Wok-Leistung auf der 32 cm Induktionskochzone.

### Tipp

Verbindungsleisten für den Einbau mehrerer Geräte der Serie 400 einplanen. VA420004 Verbindungsleiste bei flächenbündigem Einbau oder VA420010 bei aufgesetztem Einbau.

### Hinweis

Anschlusskabel 1,5 m.  
In den Abbildungen wurde die Bedruckung der Kochfelder bewusst hervorgehoben. Im Original ist die reduzierte Kochfeldbedruckung deutlich reduziert.



### Vario Gas-Wok Serie 400 VG415

- Breite 38 cm.
- Vollmassiver Edelstahlrahmen.
- Ein leistungsstarker Mehrkreis-Wok-Brenner 5800 Watt für den original Wok.
- Auf Zuluft achten.
- Thermoelektrische Zündsicherung.
- Gesamtanschlusswert Gas 5,8/6,0 kW.
- Gesamtanschlusswert Elektro 15,0/15,0 W.

### VG415115

Edelstahlrahmen.  
Flüssiggas 50 mbar.  
Einbau: flächenbündig oder aufgesetzt.  
Kombinierbar mit weiteren Geräten der Serie 400.  
Knebel müssen separat bestellt werden.

€ 3.257,-

### VG415215

Edelstahlrahmen.  
Erdgas 20 mbar.  
Einbau: flächenbündig oder aufgesetzt.  
Kombinierbar mit weiteren Geräten der Serie 400.  
Knebel müssen separat bestellt werden.

€ 3.257,-

### Erforderliches Installationszubehör

**CKG410010** € 207,-  
1 Edelstahlknebel Serie 400 für VG415.  
Elektronische Steuerung.

**CKG410000** € 239,-  
1 schwarzer Knebel Serie 400 für VG415.  
Elektronische Steuerung.

### Sonderzubehör

**WP400001** € 400,-  
Wok-Pfanne aus Mehrschichtenmaterial.  
Mit rundem Boden und Griff, ø 36 cm, 6 Liter, Höhe 10 cm.

**AA414010** € 101,-  
Luftleitschiene zur Kombination mit Gaskochfeldern und Muldenlüftung.

**VA440010** € 315,-  
Edelstahl-Geräteabdeckung mit Montageleiste.

### Tipp

Bitte Hinweise zur Lüftungsplanung im Planungshandbuch beachten.  
Verbindungsleisten für den Einbau mehrerer Geräte der Serie 400 einplanen. VA420004 Verbindungsleiste bei flächenbündigem Einbau oder VA420010 bei aufgesetztem Einbau.

### Hinweis

Anschlusskabel 1,5 m mit Stecker im Lieferumfang enthalten.





## Gemeinsame Ausstattungsmerkmale Gaskochfeld und Vario Gaskochfeld Serie 400

- Edelstahlrahmen.
- Vollmassive Gussroste.
- Brennringe und Düsen aus massivem, langlebigem Messing, für ein dauerhaft exaktes Flammenbild.
- Bedienung mit massiven Bedienknebel wahlweise in Edelstahl oder schwarz, außer CG492.
- Kochfelder vollelektronisch über Knebel gesteuert, die Position der Knebel kann variiert werden.
- Vollelektronische Stufenregulierung in 12 Leistungsstufen.
- Exakt linear einstellbare Flammengrößen.
- Elektronische Flammenüberwachung mit automatischer Wiederzündung.
- Simmerstufe zum Schmelzen (taktet die Gasflamme ein und aus).
- Restwärmeanzeige.
- Thermoelektrische Zündsicherung.



### Gaskochfeld Serie 400 CG492

- Breite 100,2 cm.
- Flächenbündigen Gussbräter.
- Für flächenbündigen Einbau.
- Leistungsstarke Wok-Brenner 3,5 – 6 kW.
- Kantenfreie Edelstahlmulde, leichte Reinigung.
- Außergewöhnliches Design.
- Gesamtanschlusswert 18 kW.
- Auf ausreichend Zuluft achten. Lüftungssystem Abluft planen.
- Gesamtanschlusswert Gas 17,8/18,0 kW.
- Gesamtanschlusswert Elektro 15,0/15,0 W.

CG492111 € 5.623,-  
Edelstahl.  
Flüssiggas 50 mbar.

CG492211 € 5.623,-  
Edelstahl.  
Erdgas 20 mbar.

Im Geräte-Preis enthalten  
5 Edelstahl-Bedienknebel.

### Erforderliches Installationszubehör

CA429410 € 521,-  
Rahmenset bestehend aus Dekorrahmen (bei Edelstahl-arbeitsplatten einschweißen) und Halterahmen.

### Sonderzubehör

WP400001 € 400,-  
Wok-Pfanne aus Mehrschichtenmaterial.  
Mit rundem Boden und Griff, ø 36 cm, 6 Liter, Höhe 10 cm.

### Tipp

Bestellen Sie das Rahmenset vorab, so kann es der Hersteller der Stein-/Stahlarbeitsplatte einpassen. Das Feld wird in diesem Rahmen bei der Montage vor Ort eingesetzt.



### Vario Gaskochfeld Serie 400 VG491

- Breite 90 cm.
- Vollmassiver 3 mm Edelstahlrahmen.
- Flächenbündig oder aufgesetzt einbaufähig.
- Leistungsstarke Wok-Brenner 3,5 – 6 kW.
- Gesamtanschlusswert 18 kW.
- Auf ausreichend Zuluft achten. Lüftungssystem Abluft planen.
- Gesamtanschlusswert Gas bis zu 17,8/18,0 kW.
- Gesamtanschlusswert Elektro 15,0/15,0 W.

VG491115 € 4.859,-  
Edelstahlrahmen.  
Flüssiggas 50 mbar.  
Einbau: flächenbündig oder aufgesetzt.  
Kombinierbar mit weiteren Geräten der Serie 400.  
Knebel müssen separat bestellt werden.

VG491215 € 4.859,-  
Edelstahlrahmen.  
Erdgas 20 mbar.  
Einbau: flächenbündig oder aufgesetzt.  
Kombinierbar mit weiteren Geräten der Serie 400.  
Knebel müssen separat bestellt werden.

### Erforderliches Installationszubehör

CKG450010 € 1.033,-  
5 Edelstahlknebel Serie 400 für VG491.  
Elektronische Steuerung.

CKG450000 € 1.195,-  
5 schwarze Knebel Serie 400 für VG491.  
Elektronische Steuerung.

### Sonderzubehör

WP400001 € 400,-  
Wok-Pfanne aus Mehrschichtenmaterial.  
Mit rundem Boden und Griff, ø 36 cm, 6 Liter, Höhe 10 cm.



### Vario Gaskochfeld Serie 400 VG425

- Breite 38 cm.
- Vollmassiver 3 mm Edelstahlrahmen.
- Flächenbündig oder aufgesetzt einbaufähig.
- Leistungsstarke Wok-Brenner 3,5 – 6 kW.
- Auf Zuluft achten.
- Gesamtanschlusswert Gas 6,0/6,0 kW.
- Gesamtanschlusswert Elektro 15,0/15,0 W.

VG425115 € 2.748,-  
Edelstahlrahmen.  
Flüssiggas 50 mbar.  
Einbau: flächenbündig oder aufgesetzt.  
Kombinierbar mit weiteren Geräten der Serie 400.  
Knebel müssen separat bestellt werden.

VG425215 € 2.748,-  
Edelstahlrahmen.  
Erdgas 20 mbar.  
Einbau: flächenbündig oder aufgesetzt.  
Kombinierbar mit weiteren Geräten der Serie 400.  
Knebel müssen separat bestellt werden.

### Erforderliches Installationszubehör

CKG420010 € 413,-  
2 Edelstahlknebel Serie 400 für VG425.  
Elektronische Steuerung.

CKG420000 € 478,-  
2 schwarze Knebel Serie 400 für VG425.  
Elektronische Steuerung.

### Sonderzubehör

VA440010 € 315,-  
Edelstahl-Geräteabdeckung mit Montageleiste.

### Tipp

Bitte Hinweise zur Lüftungsplanung im Planungshandbuch beachten. Verbindungsleisten für den Einbau mehrerer Geräte der Serie 400 einplanen. VA420004 Verbindungsleiste bei flächenbündigem Einbau oder VA420010 bei aufgesetztem Einbau.

### Hinweis

Anschlusskabel 1,5 m mit Stecker im Lieferumfang enthalten.



## Gemeinsame Ausstattungsmerkmale Vario Teppan Yaki und Grill Serie 400

- 3 mm vollmassiver Edelstahlrahmen.
- Bedienung mit massiven Bedienknebel wahlweise in Edelstahl oder schwarz.
- Flächenbündiger und aufgesetzter Einbau möglich.
- Optimale Wärmeleitung, schnelle Erhitzung der Garfläche.
- Kochfelder vollelektronisch über Knebel gesteuert, die Position der Knebel kann variiert werden.
- 2 Zonen, getrennt regelbar oder zusammenschaltbar (Join-Funktion).



### Vario Teppan Yaki Serie 400 VP414

- **Breite 38 cm.**
- Vollmassive 6mm Edelstahlplatte, kratzfest dank hartverchromter Edelstahlfäche.
- Niedrigere Temperatur des Rahmens, ideal für den Einbau in dünne Arbeitsplatten.
- Exakte, elektronische Temperaturregelung von 120 °C bis 240 °C.
- Kurze Aufheizzeit.
- Leichte Reinigung.
- Gesamtanschlusswert 3,0 kW.

### VP414115

€ 3.215,-

Edelstahlrahmen.  
Einbau: flächenbündig oder aufgesetzt.  
Kombinierbar mit weiteren Geräten der Serie 400.  
Knebel müssen separat bestellt werden.

### Im Gerätepreis enthalten:

- 2 Edelstahl-Pfannenwender.

### Erforderliches Installationszubehör

**CKP420010** € 413,-  
2 Edelstahlknebel Serie 400 für VP414.  
Elektronische Steuerung.

**CKP420000** € 478,-  
2 schwarze Knebel Serie 400 für VP414.  
Elektronische Steuerung.

### Sonderzubehör

**VA440010** € 315,-  
Edelstahl-Geräteabdeckung mit  
Montageleiste.



### Vario Elektrogrill Serie 400 VR414

- **Breite 38 cm.**
- Zwei Heizkörper in die offenen Grillroste eingebettet.
- Grillrost für das typische Grillmuster.
- Gusspfanne halbe Fläche zum gleichzeitigen Braten und Grillen, ideal für kleines Grillgut.
- Lavasteine nehmen überschüssiges Fett auf.
- Mulde aus Edelstahl.
- Lavasteinwanne und Fettauffangschale aus Edelstahl, entnehmbar.
- Gesamtanschlusswert 3,0 kW.

### VR414115

€ 2.596,-

Edelstahlrahmen.  
Einbau: flächenbündig oder aufgesetzt.  
Kombinierbar mit weiteren Geräten der Serie 400.  
Knebel müssen separat bestellt werden.

### Im Gerätepreis enthalten:

- 1 Gusspfanne, halbe Fläche.  
2 Gussstahl-Rost.  
1 Lavasteine.  
1 Reinigungsbürste.

### Erforderliches Installationszubehör

**CKR420010** € 413,-  
2 Edelstahlknebel Serie 400 für VR414.  
Elektronische Steuerung.

**CKR420000** € 478,-  
2 schwarze Knebel Serie 400 für VR414.  
Elektronische Steuerung.

### Sonderzubehör

**LV030000** € 63,-  
Lavasteine zur Nachrüstung.

**VA440010** € 315,-  
Edelstahl-Geräteabdeckung mit  
Montageleiste.

### Tipp

Als Lüftung für den Grill ist der Abluftbetrieb empfehlenswert.

### Tipp

Verbindungsleisten für den Einbau mehrerer Geräte der Serie 400 einplanen. VA420004 Verbindungsleiste bei flächenbündigem Einbau oder VA420010 bei aufgesetztem Einbau.

### Hinweis

Neue Einbauhöhe 115/118 mm (bisher 92/95 mm). Anschlusskabel 1,5 m. Ein Umluftbetrieb wird im Fall einer Installation des Vario Elektrogrills nicht empfohlen.

## Verbindungsleisten zur Kombination von mehreren Vario Geräten Serie 400

### VA420004 € 146,-

Verbindungsleiste zur Kombination mit weiteren Vario Geräten der Serie 400 bei flächenbündigem Einbau.




### VA420010 € 250,-

Verbindungsleiste zur Kombination mit weiteren Vario Geräten der Serie 400 bei aufgesetztem Einbau.







# KOCHFELD SERIE 200

Flex-Induktionskochfeld Serie 200	56
Flex-Induktionskochfeld mit integriertem Lüftungssystem Serie 200	57
Basis Kochfeld Serie 200	58
Vario Flex-Induktionskochfeld Serie 200	60
Vario Teppan Yaki und Grill Serie 200	60
Vario Gaskochfeld Serie 200	61
Sonderzubehör Serie 200 und 400	62



## Gemeinsame Ausstattungsmerkmale Flex-Induktionskochfeld Serie 200

- Opakes tiefschwarzes Glas.
- Twist Pad Bedienung: abnehmbarer Knebel aus Edelstahl, Unterseite magnetisch.
- Übersichtliche, zweifarbige Anzeige der Zonen auf dem Kochfeld.
- Mit vollmassivem Edelstahlrahmen für aufgesetzten Einbau oder rahmenlos, für flächenbündigen Einbau.
- Funktion für die Überprüfung der Induktionsfähigkeit verschiedener Töpfe.
- Flex-Funktion zur Kombination mehrerer Flex-Induktoren.
- Profi-Kochfunktion: auf einen Tastendruck drei verschiedene Leistungsstufen auf allen Kochzonen sofort verfügbar. Leistungsansteuerung durch Verschieben der Töpfe wie beim Profikoch.
- Kochsensor-Funktion zur Temperaturregelung in Töpfen.
- Bratsensor auf allen Flex-Zonen: für Bratsensorpfannen, Teppan Yaki und Grillplatte.
- Bedienung von Lüftungsgeräten direkt vom Kochfeld aus.
- Home Connect.



### Flex-Induktionskochfeld Serie 200 CI292

- Breite 90 cm.
- 2 x 2 Flex-Induktionskochflächen je 19 x 23 cm zusammengeschaltet je 38 x 23 cm.
- 1 Induktionskochzone ø 21 cm mit automatischer Zuschaltung auf ø 26 cm und auf ø 32 cm.
- Gesamtanschlusswert 11,1 kW.

CI292112 € 3.223,-  
Edelstahlrahmen  
Einbau: nur aufgesetzt.

CI292102 € 3.223,-  
Rahmenlos.  
Einbau: nur flächenbündig.

**Sonderzubehör**  
CA230100 € 134,-  
Schwarzer Magnetknebel.

CA050300 € 452,-  
Flex-Induktionspfanne, 3er-Set.  
Antihafbeschichtet.

CA051301 € 205,-  
Teppan Yaki. Mehrschichtenmaterial.

CA055300 € 283,-  
Flex-Induktionspfanne, groß.  
Antihafbeschichtet.

CA052300 € 273,-  
Grillplatte.  
Aluminiumguss, antihafbeschichtet.



### Flex-Induktionskochfeld Serie 200 CI282

- Breite 80 cm.
- 2 x 2 Flex-Induktionskochflächen je 20 x 23 cm zusammengeschaltet je 40 x 23 cm mit automatischer Erweiterung bis zu je 30 x 30 cm.
- Gesamtanschlusswert 7,4 kW.

CI282112 € 2.656,-  
Edelstahlrahmen.  
Einbau: nur aufgesetzt.

CI282102 € 2.656,-  
Rahmenlos.  
Einbau: nur flächenbündig.

**Sonderzubehör**  
CA230100 € 134,-  
Schwarzer Magnetknebel.

CA050300 € 452,-  
Flex-Induktionspfanne, 3er-Set.  
Antihafbeschichtet.

CA051301 € 205,-  
Teppan Yaki. Mehrschichtenmaterial.

CA055300 € 283,-  
Flex-Induktionspfanne, groß.  
Antihafbeschichtet.

CA052300 € 273,-  
Grillplatte.  
Aluminiumguss, antihafbeschichtet.



### Flex-Induktionskochfeld Serie 200 CI283

- Breite 80 cm.
- 2 Flex-Induktionskochflächen 20 x 21 cm zusammengeschaltet 40 x 21 cm.
- 1 Induktions-Kochzone ø 24 cm.
- 1 Induktionskochzone ø 18 cm.
- 1 Induktionskochzone ø 15 cm.
- Gesamtanschlusswert 7,4 kW.

CI283113 € 2.554,-  
Edelstahlrahmen.  
Einbau: nur aufgesetzt.

CI283103 € 2.554,-  
Rahmenlos.  
Einbau: nur flächenbündig.

**Sonderzubehör**  
CA230100 € 134,-  
Schwarzer Magnetknebel.

CA050300 € 452,-  
Flex-Induktionspfanne, 3er-Set.  
Antihafbeschichtet.

CA051301 € 205,-  
Teppan Yaki. Mehrschichtenmaterial.

CA055300 € 283,-  
Flex-Induktionspfanne, groß.  
Antihafbeschichtet.

CA052300 € 273,-  
Grillplatte.  
Aluminiumguss, antihafbeschichtet.



### Flex-Induktionskochfeld Serie 200 CI272

- Breite 70 cm.
- 2 x 2 Flex-Induktionskochflächen je 19 x 23 cm zusammengeschaltet je 38 x 23 cm mit automatischer Erweiterung bis zu je 30 x 30 cm.
- Gesamtanschlusswert 7,4 kW.

CI272113 € 2.264,-  
Edelstahlrahmen.  
Einbau: nur aufgesetzt.

CI272103 € 2.264,-  
Rahmenlos.  
Einbau: nur flächenbündig.

**Sonderzubehör**  
CA230100 € 134,-  
Schwarzer Magnetknebel.

CA050300 € 452,-  
Flex-Induktionspfanne, 3er-Set.  
Antihafbeschichtet.

CA051301 € 205,-  
Teppan Yaki. Mehrschichtenmaterial.

CA055300 € 283,-  
Flex-Induktionspfanne, groß.  
Antihafbeschichtet.

CA052300 € 273,-  
Grillplatte.  
Aluminiumguss, antihafbeschichtet.



### Flex-Induktionskochfeld Serie 200 CI262

- Breite 60 cm.
- 2 x 2 Flex-Induktionskochflächen je 19 x 23 cm zusammengeschaltet je 38 x 23 cm mit automatischer Erweiterung bis zu je 30 x 30 cm.
- Gesamtanschlusswert 7,4 kW.

CI262115 € 1.961,-  
Edelstahlrahmen.  
Einbau: nur aufgesetzt.

CI262105 € 1.961,-  
Rahmenlos.  
Einbau: nur flächenbündig.

**Sonderzubehör**  
CA230100 € 134,-  
Schwarzer Magnetknebel.

CA050300 € 452,-  
Flex-Induktionspfanne, 3er-Set.  
Antihafbeschichtet.

CA051301 € 205,-  
Teppan Yaki. Mehrschichtenmaterial.

CA055300 € 283,-  
Flex-Induktionspfanne, groß.  
Antihafbeschichtet.

CA052300 € 273,-  
Grillplatte.  
Aluminiumguss, antihafbeschichtet.

#### Hinweis

In den Abbildungen wurde die Bedruckung der Kochfelder bewusst hervorgehoben. Im Original ist die reduzierte Kochfeldbedruckung deutlich reduziert. Anschlusskabel 1,1m ohne Stecker.

## Gemeinsame Ausstattungsmerkmale Flex-Induktionskochfeld mit integriertem Lüftungssystem Serie 200

- Opakes tiefschwarzes Glas.
- Breite 80 cm.
- Vollmassiver Edelstahlrahmen für aufgesetzten Einbau oder rahmenlos, für flächenbündigen Einbau.
- Hocheffizientes Lüftungssystem im Kochfeld.
- Neue puristische Anmutung durch dezente Kochzonenmarkierungen und ebene, schlanke Lüftungsöffnung.
- Hochwertige elegante Abdeckung aus Zinkdruckguss, spülmaschinenfest.
- Zweistufiger Überlaufschutz 0,9 Liter.
- Leistungsstarke Motorentechnik im Abluft- und Umluftbetrieb.
- Einfache Planung im Abluft- oder Umluftbetrieb.
- Luftleistung nach EN 61591 Abluft 637 m³/h, Umluft 614 m³/h.
- Zwei schwarze Filterkassetten, spülmaschinenfest
- Vier Aktivkohlefilter von oben leicht zu entnehmen.
- Hohe Performance bei angenehm leisem Betrieb mit nur 61 dB (nach EN 60704-3) durch BLDC-Motorentechnik.
- Kochsensor-Funktion zur Temperaturregelung in Töpfen.



**CV282111** € 4.197,-  
Edelstahlrahmen.  
Einbau: nur aufgesetzt.  
Breite 80 cm.  
Mit Edelstahl Magnetknebel.  
Abluft-/Umluftbetrieb.  
Lieferung ohne Verrohrung.



**CV282101** € 4.197,-  
Rahmenlos.  
Einbau: nur flächenbündig.  
Breite 80 cm.  
Mit schwarzem Magnetknebel.  
Abluft-/Umluftbetrieb.  
Lieferung ohne Verrohrung.

**CV282101M** € 4.329,-  
Rahmenlos mit matter Oberfläche.  
Einbau: nur flächenbündig.  
Breite 80 cm.  
Abluft-/Umluftbetrieb.  
Lieferung ohne Verrohrung.  
Mit schwarzem Magnetknebel.

### Flex-Induktionskochfeld mit integriertem Lüftungssystem Serie 200

#### CV282

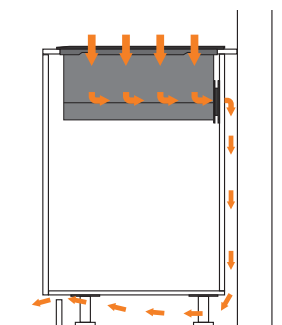
- Twist-Pad-Bedienung.
- Abnehmbarer Knebel, Unterseite magnetisch.
- Übersichtliche, zweifarbige Anzeige der Zonen auf dem Kochfeld.
- Flex-Induktoren Breite 24 cm, Gesamtlänge 40 cm (bei CV282101).
- Profi-Kochfunktion: auf einen Tastendruck drei verschiedene Leistungsstufen auf allen Kochzonen sofort verfügbar. Leistungsansteuerung durch Verschieben der Töpfe.
- Bratsensor auf allen Flex-Zonen: für Bratsensorpfannen, Teppan Yaki und Grillplatte.
- Automatische, stufenlose Leistungsanpassung des Lüftungssystems durch den Luftqualitätssensor.
- Bei Umluftbetrieb 4 Aktivkohlefilter zur einfachen Entnahme von oben.
- Bei Abluftbetrieb 4 Akustikfilter zur Geräuschminimierung.
- Intervalllüften.
- Gebläsetechnologie mit hocheffizientem, bürstenlosem Gleichstrommotor (BLDC).
- Gesamtanschlusswert 7,4 kW.

### Erforderliches Installationszubehör

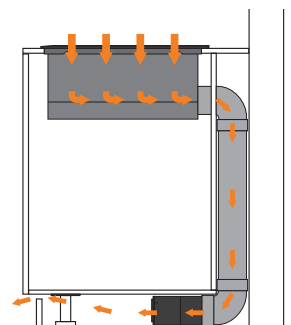

<b>CA082011</b>	€ 196,-
Set ungeführte Umluft.	
<b>CA082061</b>	€ 347,-
Set geführte Umluft inkl. Verrohrung für 60 cm tiefe Arbeitsplatten.	
<b>CA082071</b>	€ 347,-
Set geführte Umluft inkl. Verrohrung für 70 cm tiefe Arbeitsplatten.	
<b>CA084010</b>	€ 147,-
4 Akustikfilter für Abluftbetrieb.	

### Sonderzubehör

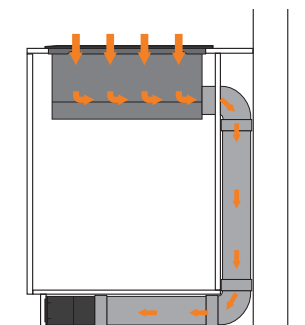

<b>CA051301</b>	€ 205,-
Teppan Yaki Platte aus Mehrschichtenmaterial 41,5 × 26,5 cm. Für Flex-Induktionskochfeld.	
<b>CA052300</b>	€ 273,-
Grillplatte aus Aluminiumguss. Antihafbeschichtet. Außenmaße: 36,5 × 25 cm. Innenfläche: 18,5 × 36 cm. Für Flex-Induktionskochfeld.	
<b>CA050300</b>	€ 452,-
Flex-Induktionspfanne, 3er-Set. Antihafbeschichtet.	
<b>CA055300</b>	€ 283,-
Flex-Induktionspfanne, groß. Antihafbeschichtet.	
<b>CA230100</b>	€ 134,-
Schwarzer Magnetknebel für Induktionskochfelder Serie 200. Edelstahl-Knebel schwarz beschichtet. Zum Austausch der Aktivkohlefilter.	
<b>CA282112</b>	€ 133,-
Ersatzfilter: 4 Aktivkohlefilter mit hocheffizienter Geruchsreduktion für Umluftbetrieb.	



Ungeführte Umluft  
**Set CA082011**  
Bestehend aus 4 Aktivkohlefiltern mit besonders hoher Geruchsreduktion und Teleskopanschlussstutzen.



Geführte Umluft  
**Set CA082061**  
Inkl. Verrohrung für 60 cm tiefe Arbeitsplatten.  
**Set CA082071**  
Inkl. Verrohrung für 70 cm tiefe Arbeitsplatten.



Abluft  
**Set CA084010**  
Bestehend aus 4 Akustikfiltern. Weitere Verrohrung individuell planbar.



**Hinweis**  
In den Abbildungen wurde die Bedruckung der Kochfelder bewusst hervorgehoben. Im Original ist die reduzierte Kochfeldbedruckung deutlich reduziert. Anschlusskabel 1,5 m.



## Gemeinsame Ausstattungsmerkmale Basis Kochfeld Serie 200

- Sensor-Bedienung mit direkter Anwahl der Leistungsstufen.
- Runde Kochzonen.
- 17 Leistungsstufen.
- 2-stufige Restwärmeanzeige.
- Kindersicherung.
- Sicherheitsabschaltung.



### Induktionskochfeld Serie 200 CI261

- **Breite 60 cm.**
- Flex-Funktion zur Kombination der rechteckigen Kochflächen.
- Freies Platzieren des Kochgeschirrs innerhalb der zusammengeschalteten Kochflächen mit automatischer Erweiterung bis zu 30 cm Breite.
- 1 Induktionskochzone ø 21 cm (2500 W, mit Booster 3700 W).
- Booster-Funktion.
- Gesamtanschlusswert 7,4 kW.

**CI261115** € 1.722,-  
Edelstahlrahmen.  
Einbau: nur aufgesetzt.

### Hinweis

In den Abbildungen wurde die Bedruckung der Kochfelder bewusst hervorgehoben. Im Original ist die reduzierte Kochfeldbedruckung deutlich reduziert.



### Glaskeramikkochfeld Serie 200 CE291

- **Breite 90 cm.**
- Mit vollmassivem Edelstahlrahmen oder rahmenlos.
- 5 Super-Quick-Kochzonen.
- Bratsensor-Funktion für Kochzone ø 21 cm.
- Große Bräterzone 41,5 cm, Leistung 4,4 kW.
- Kurzzeitwecker.
- Gesamtanschlusswert 11,0 kW.

**CE291111<sup>1)</sup>** € 1.961,-  
Edelstahlrahmen.  
Einbau: nur aufgesetzt.

**CE291101<sup>1)</sup>** € 1.961,-  
Rahmenlos.  
Einbau: nur flächenbündig.



### Glaskeramikkochfeld Serie 200 CE261

- **Breite 60 cm.**
- 4 Super-Quick-Kochzonen.
- Bräterzone 26,5 cm, Leistung 2,6 kW.
- Kurzzeitwecker.
- Gesamtanschlusswert 8,3 kW.

**CE261114** € 1.290,-  
Edelstahlrahmen.  
Einbau: nur aufgesetzt.

### Hinweis

Anschlusskabel nicht im Lieferumfang enthalten.

<sup>1)</sup> vrs! verfügbar bis Ende Februar 2026.



## Gemeinsame Ausstattungsmerkmale Vario Flex-Induktionskochfeld Serie 200

- Opakes tiefschwarzes Glas.
- Flex-Funktion zur Kombination mehrerer Flex-Induktoren.
- Schräg gestelltes Bedienpult mit Knebeln aus Aluminium, schwarz beschichtet.
- Bratsensor auf allen Flex-Zonen.
- Booster-Funktion.
- Bedienknebel mit zweifarbigem Leuchtring sowie Aufheiz- und Restwärmeanzeige.



**Vario Flex-Induktionskochfeld Serie 200**  
**VI262**

- Breite 60 cm.
- 2 x 2 Flex-Induktionskochflächen je 19 x 23 cm zusammengesaltet je 38 x 23 cm.
- Gesamtanschlusswert 7,4 kW.

**VI262120** € 2.188,-  
Rahmenlos, aufgesetzter Einbau.  
Kombinierbar mit weiteren Geräten der Vario Serie 200.

**Sonderzubehör**

<b>CA051301</b>	€ 205,-
Teppan Yaki Platte aus Mehrschichtenmaterial.	
<b>CA052300</b>	€ 273,-
Grillplatte aus Aluminiumguss. Antihafbeschichtet. Für Flex-Induktionskochfeld.	



**Vario Flex-Induktionskochfeld Serie 200**  
**VI242**

- Breite 38 cm.
- 2 Flex-Induktionskochflächen 19 x 24 cm zusammengesaltet 38 x 24 cm.
- Gesamtanschlusswert 3,7 kW.

**VI242120** € 1.770,-  
Rahmenlos, aufgesetzter Einbau.  
Kombinierbar mit weiteren Geräten der Vario Serie 200.

**Sonderzubehör**

<b>CA051301</b>	€ 205,-
Teppan Yaki Platte aus Mehrschichtenmaterial.	
<b>CA052300</b>	€ 273,-
Grillplatte aus Aluminiumguss. Antihafbeschichtet. Für Flex-Induktionskochfeld.	



**Vario Flex-Induktionskochfeld Serie 200**  
**VI232**

- Breite 28 cm.
- 2 Flex-Induktionskochflächen 19 x 21 cm zusammengesaltet 38 x 21 cm.
- Gesamtanschlusswert 3,7 kW.

**VI232121** € 1.580,-  
Rahmenlos, aufgesetzter Einbau.  
Kombinierbar mit weiteren Geräten der Vario Serie 200.

**Sonderzubehör**

<b>CA051301</b>	€ 205,-
Teppan Yaki Platte aus Mehrschichtenmaterial.	
<b>CA052300</b>	€ 273,-
Grillplatte aus Aluminiumguss. Antihafbeschichtet. Für Flex-Induktionskochfeld.	
<b>VD200020</b>	€ 436,-
Schwarze Geräteabdeckung.	

### Hinweis

Anschlusskabel 1,1m ohne Stecker (VI262120). Anschlusskabel 1,5m ohne Stecker (VI242120 / VI232121).

## Gemeinsame Ausstattungsmerkmale Vario Teppan Yaki und Grill Serie 200

- Schräg gestelltes Bedienpult mit Knebeln aus massivem Edelstahl, schwarz beschichtet.
- Bedienknebel mit zweifarbigem Leuchtring sowie Aufheiz- und Restwärmeanzeige.



**Vario Teppan Yaki Serie 200**  
**VR230**

- Breite 28 cm.
- Edelstahlrahmen mit Edelstahl-Sandwichplatte.
- Exakte Temperaturregelung 140 °C bis 240 °C.
- Warmhaltestufe.
- Reinigungsstufe.
- Gesamtanschlusswert 1,8 kW.

**VP230120** € 2.566,-  
Rahmenlos, aufgesetzter Einbau.  
Kombinierbar mit weiteren Geräten der Vario Serie 200.

**Sonderzubehör**

<b>VD200020</b>	€ 436,-
Schwarze Geräteabdeckung.	

### Im Gerätepreis enthalten:

- 1 Pfannenwender.



**Vario Elektrogrill Serie 200**  
**VR230**

- Breite 28 cm.
- Offener Grill mit Lavasteinen.
- Gussstahl-Rost.
- 2 Zonen, getrennt regelbar oder zusammenschaltbar (Join-Funktion).
- Edelstahl-Behälter mit Lavasteinen und Fettauffangschale, spülmaschinenfest.
- Gesamtanschlusswert 3,0 kW.

**VR230120** € 2.011,-  
Rahmenlos, aufgesetzter Einbau.  
Kombinierbar mit weiteren Geräten der Serie 200.

### Im Gerätepreis enthalten:

- 1 Gussstahl-Rost.
- 1 Edelstahlbehälter mit Lavasteinen.
- 1 Fettauffangschale.
- 1 Reinigungsbürste.

**Sonderzubehör**

<b>LV030000</b>	€ 63,-
Lavasteine zur Nachrüstung.	
<b>VD200020</b>	€ 436,-
Schwarze Geräteabdeckung.	

**Hinweis**  
Nur mit Abluft planbar.

### Hinweis

Anschlusskabel 1,8m. Ein Umluftbetrieb wird im Fall einer Installation des Vario Elektrogrills nicht empfohlen.

## Gemeinsame Ausstattungsmerkmale Vario Gaskochfeld Serie 200

- Schräg gestelltes Bedienpult mit Knebeln aus Aluminium, schwarz beschichtet.
- Bedienknebel mit zweifarbigem Leuchtring und Restwärmeanzeige.
- Thermoelektrische Zündsicherung.
- Mechanische Stufenregulierung für exakt einstellbare und reproduzierbare Flammengröße in 9 Leistungsstufen.
- Gesamtanschlusswert Elektro 10,0 W.



**Vario Gaskochfeld Serie 200**  
**VG264**

- Breite 60 cm.
- Leistung 9,8 kW.
- Emaillierte Brennerdeckel.
- Gesamtanschlusswert Gas 9,8 kW.

**VG264220** € 2.390,-  
Rahmenlos, aufgesetzter Einbau.  
Erdgas 20 mbar.  
Kombinierbar mit weiteren Geräten der Vario Serie 200.

**Sonderzubehör**  
**VD200020** € 436,-  
Schwarze Geräteabdeckung.

**Tipp**  
Spezialdüsen für Flüssiggas 50 mbar sind als Ersatzteile zu bestellen.



**Vario Gaskochfeld Serie 200**  
**VG232**

- Breite 28 cm.
- Leistung 4,9 kW.
- Emaillierte Brennerdeckel.
- Gesamtanschlusswert Gas 4,9 kW.

**VG232220DE** € 1.392,-  
Rahmenlos, aufgesetzter Einbau.  
Erdgas 20 mbar.  
Kombinierbar mit weiteren Geräten der Vario Serie 200.

**Sonderzubehör**  
**VD200020** € 436,-  
Schwarze Geräteabdeckung.

**Tipp**  
Spezialdüsen für Flüssiggas 50 mbar sind als Ersatzteile zu bestellen.



**Vario Gas-Wok Serie 200**  
**VG231**

- Breite 28 cm.
- Brennringe aus Messing.
- Leistung 6 kW.
- Ideal geeignet für den Wok und für große Töpfe bis zu 30 cm.
- Gesamtanschlusswert Gas 6,0 kW.

**VG231220DE** € 1.518,-  
Rahmenlos, aufgesetzter Einbau.  
Erdgas 20 mbar.  
Kombinierbar mit weiteren Geräten der Vario Serie 200.

**Sonderzubehör**  
**VD200020** € 436,-  
Schwarze Geräteabdeckung.

**Tipp**  
Spezialdüsen für Flüssiggas 50 mbar sind als Ersatzteile zu bestellen.

### Hinweis

Anschlusskabel 1,5 m mit Stecker im Lieferumfang enthalten.



**Vario Muldenlüftung Serie 200**  
**VL200**

- Breite 15 cm.
- Höhe 17,5 cm.
- Abluft-/Umluftbetrieb.
- Korpus und Luftauslassbogen in vollmassivem Aluminiumdruckguss.
- Strömungstechnisch optimierter Innenraum und Luftauslass nur nach hinten, Anschluss Flachkanal NW150.
- Geräuscharmes Gerät, besonders in Kombination mit Gebläsebaustein AR410110.
- Automatik-Funktion zur sensor-gesteuerten Leistungsanpassung entsprechend der Kochdunstentwicklung durch den Luftqualitäts-sensor.
- Intervall-Lüften sorgt für kontinuierliche Raumlüftung: pro Stunde 6 Minuten.
- Max. Luftleistung 723 m³/h.

**VL200120** € 1.518,-  
Ohne Motor.  
Rahmenlos, aufgesetzter Einbau.  
Kombinierbar mit weiteren Geräten der Vario Serie 200.

**Tipp**  
Abluftbogen in Lieferung enthalten, Anschlussmöglichkeit nach hinten und Umlenkung nach unten über den Abluftbogen.  
Der Gebläsebaustein darf nicht weiter als 1,70 m von der Vario Muldenlüftung entfernt eingebaut sein.

### Kombinierbare Gebläsebausteine

AR400142 Abluft  
AR401142 Abluft  
AR403122 Abluft  
AR413122 Umluft  
AR410110 Umluft

**Erforderliches Installationszubehör**  
**AD410040** € 86,-  
Flexanschlussstutzen NW150 flach.

**Optional:**  
**AD851041** € 202,-  
Anschlussstutzenverlängerung für übertiefe Arbeitsplatten.

### Hinweis

Motor und Verrohrung separat bestellen. Anschlusskabel 1,7 m zwischen VL und Gebläsebaustein.

## Sonderzubehör Serie 200 und 400

### Sonderzubehör für vollintegrierte Induktion

**SP410001** € 69,-  
Oberflächenschutz, spülmaschinenfest  
für Töpfe und Pfannen ø 10-14 cm.  
Für CU421.



**SP415001** € 79,-  
Oberflächenschutz, spülmaschinenfest  
für Töpfe und Pfannen ø 15-18 cm.  
Für CU421, CU428.



**SP419001** € 89,-  
Oberflächenschutz, spülmaschinenfest  
für Töpfe und Pfannen ø 19-23 cm.  
Für CU421, CU428.



**SP424001** € 99,-  
Oberflächenschutz, spülmaschinenfest  
für Töpfe und Pfannen ø 24-28 cm.  
Für CU421, CU428.



**SP400001** € 320,-  
Oberflächenschutz, spülmaschinenfest  
4er-Set für Töpfe und Pfannen  
ø 10-28 cm.  
Für CU421, CU428.



**CA420000** € 126,-  
Montageset für integrierte Induktion.  
Pro Küche wird ein Set benötigt.

### Sonderzubehör für Induktionskochfelder

**CA050300** € 452,-  
Flex-Induktionspfanne, 3er-Set.  
Antihafbeschichtet.  
Für Flex-Induktionskochfeld.



**CA055300** € 283,-  
Flex-Induktionspfanne, groß.  
Antihafbeschichtet.  
Für Flex-Induktionskochfeld.



**Ersatzteilnummer 17006018**  
Pfanne.

Oberer ø 200 mm, Boden ø 140 mm.



**Ersatzteilnummer 17006184**  
Pfanne.

Oberer ø 240 mm, Boden ø 180 mm.

**Ersatzteilnummer 17006185**  
Pfanne.

Oberer ø 280 mm, Boden ø 220 mm.



**Ersatzteilnummer 17006019**  
Pfanne.

Oberer ø 320 mm, Boden ø 283 mm.

Pfannen sind nur über den  
Gaggenau eShop bestellbar.

### Für Vario Gas-Wok Serien 400/200 und Induktions-Wok Serie 400

Garen mit dem Wok ist dem Einfluss der asiatischen Küche zu verdanken. Für typische Wok-Zubereitung das Lebensmittel unten im Wok scharf anbraten und dann an den Rand hochschieben oder schwenken.

**WZ400000** € 230,-  
Wok-Pfannenträger für Wok-Pfanne.  
Für Induktions-Wok Serie 400  
VI492 und VI414.  
Hält die Wok-Pfanne als Aufsatz auf  
der Induktion und nimmt durch die  
spezielle Elektronik im Kochfeld die  
volle Leistung auf und fokussiert diese  
auf die Unterseite der Wok-Pfanne, so  
dass scharfes Anbraten auf Induktion  
so gelingt wie auf Gas.



**WP400001** € 400,-  
Wok-Pfanne aus Mehrschichten-  
material.  
Mit rundem Boden und Stiel, ø 36 cm,  
6 Liter, Höhe 10 cm.



**CA051301** € 205,-  
Teppan Yaki. Mehrschichtenmaterial.  
Für alle Flex-Induktionskochfelder.  
Teppan Yaki ist der „heiße Tisch“ in der  
japanischen Kochkultur.  
Darauf lassen sich viele Speisen kurz  
anbraten und direkt servieren: Fleisch,  
Fisch, Gemüse, als Spieße oder  
Kurzbratstücke, Spiegeleier und  
Bratkartoffeln ebenso wie Pfann-  
kuchen, Blinis oder Kaiserschmarrn.  
Für Flex-Induktionskochfelder geeignet.  
41,5 x 26,5 cm.



**CA052300** € 273,-  
Grillplatte. Aluminiumguss,  
antihafbeschichtet.  
Für alle Flex-Induktionskochfelder.  
Ideal für das Grillen auf  
2 Flex-Induktionskochzonen, die Hitze  
wird gleichmäßig auf das Grillgut  
übertragen. Das Grillgut erhält eine  
typische Barbecue-Musterung in  
Streifen oder beim Drehen auch in  
Rauten, wie am offenen Grill. Auf Fett  
kann verzichtet werden, da die  
Grillplatte antihafbeschichtet ist.  
Außenmaße: 36,5 x 25 cm.  
Innenfläche: 18,5 x 36 cm.



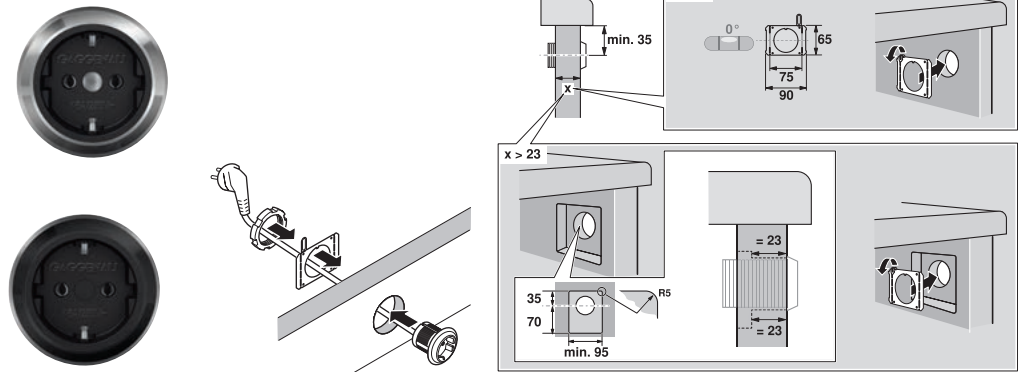
**GN232110** € 642,-  
Teppan Yaki Platte aus Mehrschichten-  
material, GN1/1.  
Für Vollflächen-Induktionskochfeld.  
47,5 x 27,0 cm.



## Sonderzubehör

**CA414110F** € 92,-  
Steckdose (F-Typ), Edelstahl.  
Bohrdurchmesser 50 mm wie bei  
den Knebeln der Vario Kochgeräte  
Serie 400.

**CA414100F** € 134,-  
Steckdose (F-Typ), schwarz  
Bohrdurchmesser 50 mm wie bei  
den Knebeln der Vario Kochgeräte  
Serie 400.



Hinweis: Kabel nicht im Lieferumfang enthalten.

**CA429410** € 521,-  
Rahmenset bestehend aus  
Dekorrahmen (einschweißbar) und  
Halterahmen.  
Für CG492



**CA060300** € 188,-  
Kochsensor zur Temperaturregulierung  
in Töpfen.



## Sonderzubehör Vario Kochgeräte Serie 400

**LV030000** € 63,-  
Lavasteine zur Nachrüstung.




**VA440010** € 315,-  
Edelstahl-Geräteabdeckung mit  
Montageleiste.



**Hinweis**  
Geräteabdeckung kann nur in einzelnen Ausschnitten installiert werden.  
Beim Einbau mehrerer Geräte in einzelnen Ausschnitten, beträgt der Mindestab-  
stand zwischen den Aussparungen 50 mm.

**AA414010** € 101,-  
Luftleitschiene zur Kombination mit  
Gaskochfeldern.



**VA420004** € 146,-  
Verbindungsleiste zur Kombination  
mit weiteren Vario Geräten der  
Serie 400 bei flächenbündigem  
Einbau. Sowohl mit Rahmen, als auch  
rahmenlos.



**VA420010** € 250,-  
Verbindungsleiste zur Kombination  
mit weiteren Vario Geräten der  
Serie 400 mit Rahmen bei aufgesetz-  
tem Einbau.



## Sonderzubehör Vario Kochgeräte Serie 200


**LV030000** € 63,-  
Lavasteine zur Nachrüstung.



**VD200020** € 436,-  
Schwarze Geräteabdeckung für  
28 cm breite Geräte.



**LS041001** € 71,-  
Luftleitschiene für VL 200 neben  
Gasgerät.



**VV200010** € 200,-  
Edelstahl-Verbindungsleiste zur  
Kombination mit weiteren Vario  
Geräten der Serie 200.



**VV200020** € 200,-  
Schwarze Verbindungsleiste zur  
Kombination mit weiteren Vario  
Geräten der Serie 200.



## Sonderzubehör Kochfelder Serie200

**CA230100** € 134,-  
Schwarzer Magnetknebel für  
Induktionskochfelder Serie 200.  
Edelstahl-Knebel schwarz beschichtet.




















































# LÜFTUNGSGERÄTE SERIE 400 UND 200







Lüftungsgeräte Serie 400	68
Vario Deckenlüftung	
Tischlüftung	
Vario Muldenlüftung	
Wandessen Serie 400	69
Gebälsebausteine Serie 400 und 200	70
Lüftungsgeräte Serie 200	73
Wandessen Serie 200	73
Tischlüftung Serie 200	74
Deckenlüftung Serie 200	75
Inselessen Serie 200	78
Flachschirmhauben Serie 200	79

## Empfehlung für die Kombination von Kochfeldern mit Lüftungsgeräten

• : Empfohlene Kombination — : Nicht empfohlen  : Kochfeldbasierte Lüftungssteuerung								
Produkt	Abbildung	Geräte- bezeichnung		AC400 <sup>1)</sup> Die Breite ist abhängig von der Konfiguration	AC250121 Breite 120 cm	AW442 Breite 120 cm	AW240191 Breite 90 cm	AI240191 Breite 90 cm
	Maximalbreite für Vario Kochfeldkombinationen Vollintegrierte Induktion siehe Produktseiten				100 cm 130 cm mit Wrasen- sammelern	100 cm	80 cm	80 cm
Vario Elektrogrill Serie 400		VR414	40 cm	•	•	•	•	•
Vario Teppan Yaki Serie 400		VP414 / VG4..	40 cm	•	•	•	•	•
Vario Gaskochfeld Serie 400								
Vario Flex-Induktionskochfeld Serie 400		VI4..	40 cm	•	• 	•	• 	• 
Vario Flex-Induktionskochfeld Serie 400		VI462	60 cm	•	• 	•	• 	• 
Vario Flex-Induktionskochfeld Serie 400		VI482	80 cm	•	• 	•	• 	—
Vario Flex-Induktionskochfeld Serie 400		VI492	90 cm	•	• 	•	—	—
Vario Gaskochfeld Serie 400		VG491 / CG492	90 cm	•	•	•	—	—
Gaskochfeld Serie 400								
Vario Elektrogrill Serie 200		VR230	30 cm	•	•	•	•	•
Vario Teppan Yaki Serie 200		VP2.. / VI2.. / VG2..	30 cm	•	•	•	•	•
Vario Flex-Induktionskochfeld Serie 200								
Vario Gaskochfeld Serie 200								
Vario Flex-Induktionskochfeld Serie 200		VI242	40 cm	•	•	•	•	•
Vario Flex-Induktionskochfeld Serie 200		VI262 / VG264	60 cm	•	•	•	•	•
Vario Gaskochfeld Serie 200								
Vollintegrierte Induktion Serie 400		CU42..	21 cm 28 cm	•	•	—	—	—
Vollflächen-Induktionskochfeld Serie 400		CX482	80 cm	•	• 	•	• 	—
Vollflächen-Induktionskochfeld Serie 400		CX492	90 cm	•	• 	•	—	—
Flex-Induktionskochfeld Serie 200		CI261 / CI262	60 cm	•	• 	•	•	•
Flex-Induktionskochfeld Serie 200		CI272	70 cm	•	• 	•	• 	• 
Flex-Induktionskochfeld Serie 200		CI282 / CI283	80 cm	•	• 	•	• 	—
Flex-Induktionskochfeld Serie 200		CI292	90 cm	•	• 	•	—	—
Gaskochfeld Serie 200		CG291	90 cm	•	•	•	—	—
Gaskochfeld Serie 200		VG295**	90 cm	•	•	•	—	—

\*\* Gerät nur in Deutschland und Luxemburg erhältlich

<sup>1)</sup> vrsl. verfügbar bis Ende Februar 2026.

									
AL400122 Breite 120 cm	AL400192 Breite 90 cm	AL200180 Breite 80 cm	AL200190 Breite 90 cm	VL414 Breite 15,5 cm	VL200 Breite 15 cm	AF210192 Breite 90 cm	AF210162 Breite 60 cm	AC200191 Breite 86 cm	AC 00161 Breite 52 cm
120 cm	90 cm					90 cm	60 cm	90 cm	60 cm
•	•	—	—	•	—	•	•	•	•
•	•	—	—	•	—	•	•	•	•
•	•	—	—	•	—	•	•	•	•
•	•	—	—	•	—	•	•	•	•
•	•	•	—	•	—	•	—	•	—
•	•	—	•	—	—	•	—	•	—
•	•	—	—	—	—	•	—	•	—
•	•	—	—	—	•	•	•	•	•
•	•	—	—	—	•	•	•	•	•
•	•	—	—	—	•	•	•	•	•
•	•	—	—	—	•	•	•	•	•
—	—	—	—	—	—	—	—	—	—
•	•	•	—	—	—	•	—	•	—
—	•	—	•	—	—	•	—	•	—
—	—	—	—	—	—	•	•	•	•
—	—	—	—	—	—	•	—	•	—
—	•	•	—	—	—	•	—	•	—
—	•	—	•	—	—	•	—	•	—
—	•	—	—	—	—	•	—	•	—
—	•	—	—	—	—	•	—	•	—

## Lüftungsgeräte Serie 400

- Hohe Materialität durch massiven Edelstahl.
- Vielseitige Planungsmöglichkeiten durch Kombination der Lüftungsgeräte mit unterschiedlichen Gebläsebausteinen und variabler Verrohrung.

- Die entsprechenden Bauteile wie Wandauslässe, Kanäle, Verbinder und Adapter finden Sie im Planungshandbuch.
- Einfache Planung durch Sets oder nutzen Sie für individuelle Planungen den kostenfreien Gaggenau Ventilation-Service – bitte kontaktieren Sie hierzu Ihren Vertriebsansprechpartner.



### Vario Deckenlüftung Serie 400 AC402

- Modulare Deckenlüftung, die aus den unterschiedlichen Komponenten individuell konfiguriert wird.
- Unauffällig in die Küchenarchitektur integrierbar.
- Hocheffiziente, patentierte Randabsaugung.
- Flächige und leicht zu reinigende Unterseite mit abgedeckten Filtern.
- Umluftmodul integriert in abgehängte Decke mit Aktivkohlefilter AA010811.
- Geruchsreduktion so gut wie im Abluftbetrieb (95 %).
- Wechselintervall des Aktivkohlefilters bis zu 1,5 Jahre.
- Bestehend aus Designblende, Wandhalterung, Flex-Schlauch und 2 Schlauchschellen.



AC402181<sup>1)</sup> € 2.276,-  
Filtermodul.



AC482181<sup>1)</sup> € 1.569,-  
Steuermodul mit Licht.

AC472181<sup>1)</sup> € 802,-  
Lichtmodul.

Gesamtanschlusswert 4 W.  
Anschlusskabel 1,75 m, mit Stecker im Lieferumfang enthalten.  
Netzwerkkabel 2 m.

#### Installationszubehör

AA010811 € 775,-  
Umluftmodul Edelstahl.

AA012811 € 775,-  
Umluftmodul Weiß.  
Umluftmodul inkl. 1 Aktivkohlefilter mit hocheffizienter Geruchsreduzierung und Deaktivierung von Allergenen.  
Für Umluftbetrieb.

#### Kombinierbare Gebläsebausteine

AR400142 Abluft  
AR401142 Abluft  
AR403122 Abluft

#### Tipp

Für den Umluftbetrieb der Deckenlüftung benötigt man je Gebläsebaustein Abluft ein Umluftmodul.

#### Werte

Lüfter-Effizienzklasse: A  
Fettfilter-Effizienzklasse: B  
Geräusch min./max.  
Normalstufe dB(A): 50/65

#### Sonderzubehör (als Ersatzteil bestellen):

ET-Nr. 11033934  
2 Aktivkohlefilter mit hocheffizienter Geruchsreduzierung und Antiallergenfilter.  
Für Umluftmodul  
AA200812/816 und AA010811/  
AA012811.



### Tischlüftung Serie 400 AL400

- Ausfahrbare Tischlüftung.
- Flächenbündiger und aufgesetzter Einbau möglich.
- Kombinierbar mit allen Vario Kochfeldern der Serie 400 (gleiches Rahmendesign).
- Ideal auch für Gaskochfelder, Edelstahlfront und Beleuchtung sind flammensicher.
- Dimmbares, neutralweißes Flächen-LED-Licht (3600 K).
- Präzise verarbeiteter 3 mm starker Edelstahl.
- Platzsparender Einbau möglich.
- Luftauslass vorne, hinten oder nach unten planbar.
- Gesamtanschlusswert 65 W.

AL400122 € 6.812,-  
Breite 120 cm.  
Edelstahl.



Nur im Umluftbetrieb möglich.

AL400192 € 5.832,-  
Breite 90 cm.  
Edelstahl.



#### Kombinierbare Gebläsebausteine

AR400142 Abluft  
AR401142 Abluft  
AR403122 Abluft  
AR413122 Umluft  
AR410110 Umluft (nur mit AL400122)

#### Werte

Lüfter-Effizienzklasse: A  
Fettfilter-Effizienzklasse: C  
Geräusch min./max.  
Normalstufe dB(A): 45/61

#### Hinweis

Anschlusskabel 1,7 m mit Stecker im Lieferumfang enthalten. Netzwerkkabel 1,2 m.



### Vario Muldenlüftung Serie 400 VL414

- Breite 15,5 cm.
- Höhe 17,5 cm.
- Abluft-/Umluftbetrieb.
- Automatische, stufenlose Leistungsanpassung durch Luftqualitätssensor.
- Luftauslassbogen nach hinten angesetzt.
- Hochwertige Abdeckung aus massivem Guss. Emailliert und daher spülmaschinenfest.
- Korpus und Luftauslassbogen in vollmassivem Aluminiumdruckguss.
- Überlaufkapazität 250 ml.
- Kochfeldbasierte Lüftungssteuerung (mit passendem Kochfeld).
- Geringer Planungs- und Installationsaufwand.
- Gesamtanschlusswert 10 W.

VL414115 € 2.309,-  
Edelstahlrahmen.  
Ohne Motor.



Der Knebel ist separat zu bestellen.

#### Erforderliches Installationszubehör

CKV410010 € 207,-

1 Edelstahlknebel Serie 400.  
Elektronische Steuerung.

CKV410000 € 239,-

1 schwarzer Knebel Serie 400.  
Elektronische Steuerung.

#### Kombinierbare Gebläsebausteine

AR400142 Abluft  
AR401142 Abluft  
AR403122 Abluft  
AR413122 Umluft  
AR410110 Umluft

#### Tipp

Für individuelle Luftleitplanung sind Kanäle sowohl in Metall als auch in Kunststoff verfügbar. Das Zubehör ist in dem Planungshandbuch enthalten.

#### Werte

Lüfter-Effizienzklasse: A  
Fettfilter-Effizienzklasse: B  
Geräusch min./max.  
Normalstufe dB(A): 57/71

#### Hinweis

Anschlusskabel 1,75 m mit Spezialstecker im Lieferumfang enthalten. LAN-Kabel ist nicht im Lieferumfang enthalten.

<sup>1)</sup> vrs. verfügbar bis Ende Februar 2026.



## Ausstattungsmerkmale Wandesse Serie 400

- Schräggestellte Baffle-Filter mit hohem Fettabscheidegrad (Fettfilter Effizienzklasse B).
- Stufenlos dimmbares, neutralweißes Flächen-LED-Licht (3500 K).
- Automatik-Funktion entsprechend der Kochdunstentwicklung mit sensorgesteuertem Nachlauf.
- Abluft- oder Umluftbetrieb.



Wandesse Serie 400  
**AW442**



### AW442120

Breite 120 cm.

Lüfter-Effizienzklasse: A

Fettfilter-Effizienzklasse: B

Geräusch min./max.

Normalstufe dB(A): 47/64

Gesamtanschlusswert 40 W

### Kombinierbare Gebläsebausteine

AR400143 Abluft oder Umluft

AR400142 Abluft

AR401142 Abluft

### Tipp

Kamin, Motor und evtl. Umluftmodul müssen zusätzlich bestellt werden. Für den Umluftbetrieb benötigt man einen Gebläsebaustein Abluft und das Umluftmodul. Planungsbeispiele siehe Planungshandbuch.

€ 3.756,-



### Erforderliches Installationszubehör

**AD442012** € 360,-

Abluftkamin, Länge 62 cm.

**AD442022** € 420,-

Abluftkamin, Länge 86 cm.

**AD442112** € 420,-

Umluftkamin, Länge 62 cm.

**AD442122** € 449,-

Umluftkamin, Länge 82 cm.

### Sonderzubehör

**AA442810** € 460,-

Umluftmodul inklusive 2 Aktivkohlefiltern mit besonders hoher Geruchsreduktion durch vergrößerte Oberfläche.

Für Umluftbetrieb.

### Sonderzubehör (als Ersatzteil bestellen):

**ET-Nr. 11049036**

2 Aktivkohlefiltern mit besonders hoher Geruchsreduktion.

Für Umluftmodul AA442810.



### Hinweis

Bei Abluft immer auf Zuluft achten. Ideal mit Fensterkontaktschalter AA 400 510. Die Lüftungsgeräte arbeiten nur bei geöffnetem Fenster, die Beleuchtung funktioniert auch bei geschlossenem Fenster. Anschlusskabel 1,8 m mit Stecker im Lieferumfang enthalten.

## Kombinationsübersicht: Lüftungsgeräte der Serie 400 und 200 mit den passenden Gebläsebausteinen



AC402181)

AC482181)  
AC472181)

AR400142



AR401142



AR403122

AL400192  
AL400122 nur Umluft

AR400142



AR401142



AR403122



AR413122

AR410110 nur mit  
AL400122

VL414115



AR400142



AR401142



AR403122



AR413122



AR410110



AW442



AR400142



AR401142



AR400143



VL200120




AR400142



AR401142



AR403122



AR413122



AR410110

Die externen Gebläsebausteine verfügen über ein Netzkabel, mit dem die motorlosen Geräte der Serie 400 und motorlosen Vario Muldenlüftung Serie 200 angeschlossen werden.

Ein Anschluss von zwei Gebläsebausteinen (z.B. bei der Vario Deckenlüftung der Serie 400) ist möglich, in dem ein weiteres Netzkabel von einem Gebläsebaustein an den anderen Gebläsebaustein angeschlossen wird.

### Weitere Möglichkeiten der Steuerung

Sie haben die Möglichkeit einen zusätzlichen Verbraucher zu steuern (zum Beispiel eine bauseits vorhandene Lüftungsanlage). Deshalb ist ein potentialfreier Kontakt auf dem externen Gebläsebausteine vorhanden.

Für die Wirkungsweise des gesamten Lüftungssystems ist dann der jeweilige Lüftungsplaner verantwortlich.

Die Gewährleistung auf die elektrische Funktion bleibt erhalten, solange deren Spezifikationen eingehalten werden.

\*) vrs. verfügbar bis Ende Februar 2026.



Backofen EB333

Gaggenau Serie  
Expressive

Gaggenau Serie  
Minimalistic

Kochfeld Serie 400

Kochfeld Serie 200

Lüftungsgeräte

Kältegeräte

Geschirrspüler |  
Wäschepflege

## Gemeinsame Ausstattungsmerkmale Gebläsebausteine Serie 400 und 200

- Kombinierbar mit Lüftungsgeräten der Serie 400 und der Vario Muldenlüftung Serie 200 (VL 200).
- Leistungsstarke, geräuscharme Gebläsebausteine durch BLDC-Technologie (bürstenloser Wechselstrommotor).
- Mehrere Gebläsebausteine parallel oder in Reihe schaltbar, kombinierbar mit kontrollierter Wohnungslüftung.
- Kombinierbar mit Fensterkontaktschalter AA400520.



### Gebläsebaustein

#### AR401

- Abluftbetrieb.
- Max. Luftleistung 1200 m³/h.
- Außenwandmontage.
- Wetterfestes Edelstahlgehäuse.
- Gesamtanschlusswert 180 W.

### AR401142

€ 2.086,-

- Anschlusskabel 1,8 m mit Stecker im Lieferumfang enthalten.
- Netzkabel 5 m.

### Tipp

Abstand Boden bis Rohrmitte mind. 60 cm.



### Gebläsebaustein

#### AR400

- Abluftbetrieb.
- Max. Luftleistung 880 m³/h.
- Innenmontage.
- Gesamtanschlusswert 240 W.

### AR400142

€ 1.770,-

- Anschlusskabel 1,8 m mit Stecker im Lieferumfang enthalten.
- Netzkabel 5 m.

### Tipp

Perfekt für Deckenmontage im Keller oder Nebenraum.



### Gebläsebaustein

#### AR410

- Umluftbetrieb.
- Max. Luftleistung 675 m³/h.
- Schrankmontage.
- Sockelhöhe mind. 8 cm.
- Besonders leise durch patentierte Geräuschkämmung.
- Geeignet für Zubereitung von Fisch und Meeresfrüchten durch besondere Imprägnierung der Aktivkohlefilter.
- Gesamtanschlusswert 170 W.
- Anschlusskabel 1,8 m mit Stecker im Lieferumfang enthalten.
- Netzkabel 2 m.

### AR410110

€ 1.580,-

### Sonderzubehör

#### AA010410

€ 273,-

Luftauslassgitter, 90 cm.

#### ET-Nr. 11058748

2 Aktivkohlefilter mit hocheffizienter Geruchsreduzierung und Antiallergenfilter.

#### ET-Nr. 11028160

2 regenerierbare Aktivkohlefilter mit hocheffizienter Geruchsreduzierung. Erhöhte Lebensdauer des Aktivkohlefilters: bis zu 30 mal regenerierbar. Im Backofen bei 200 °C regenerierbar. Für Umluftmodul.

### Tipp

Kann perfekt am Schrankboden durch Haltebügel montiert werden. 2 Aktivkohlefilter bereits im Lieferumfang enthalten. Falls gewünscht, können regenerierbare Aktivkohlefilter bestellt werden. Diese können bis zu 30 Mal im Backofen ohne Effizienzverlust regeneriert werden.



### Gebläsebaustein

#### AR413

- Umluftbetrieb.
- Max. Luftleistung 900 m³/h.
- Sockelmontage.
- Kompakte und platzsparende Installation im 10 cm hohen Sockel.
- Gesamtanschlusswert 180 W.
- Anschlusskabel 1,8 m mit Stecker im Lieferumfang enthalten.
- Netzkabel 2 m.

### AR413122

€ 1.668,-

### Sonderzubehör

#### AA010410

€ 273,-

Luftauslassgitter, 90 cm.

#### ET-Nr. 11058748


2 Aktivkohlefilter mit hocheffizienter Geruchsreduzierung und Antiallergenfilter.

### Im Gerätepreis enthalten:

2 effiziente Aktivkohlefilter.

### Tipp

Planen Sie ein Luftauslassgitter oder einen gekürzten Sockel ein, damit der Motor frei ausblasen kann. Genügend Freiraum für den Filterwechsel beachten.



### Gebläsebaustein

#### AR403

- Abluftbetrieb.
- Max. Luftleistung 965 m³/h.
- Sockelmontage.
- Kompakte und platzsparende Installation im 10 cm hohen Sockel.
- Rohranschluss Ausblasseite: 1x NW150 Flachkanal.

### AR403122

€ 1.264,-

- Gesamtanschlusswert 180 W.
- Anschlusskabel 1,8 m mit Stecker im Lieferumfang enthalten.
- Netzkabel 2 m.



### Gebläsebaustein

#### AR400

- Abluft-/Umluftbetrieb.
- Max. Luftleistung 1065 m³/h.
- Kompakte und platzsparende Montage im Kamin der AW442.
- Gesamtanschlusswert 230 W.
- Anschluss- und Netzkabel im Lieferumfang enthalten.

### AR400143

€ 1.264,-



## Lüftungsgeräte Serie 200



### Vario Muldenlüftung Serie 200 VL200

- Breite 15 cm.
- Höhe 17,5 cm.
- Abluft-/Umluftbetrieb.
- Korpus und Luftauslassbogen in vollmassivem Aluminiumdruckguss.
- Strömungstechnisch optimierter Innenraum und Luftauslass nur nach hinten, Anschluss Flachkanal NW150.
- Bedienpult mit Knebeln inkl. Leuchtring aus massivem Edelstahl, schwarz beschichtet.
- Geräuscharmes Gerät, besonders in Kombination mit Gebläsebaustein AR410110.
- Automatik-Funktion zur sensor-gesteuerten Leistungsanpassung entsprechend der Kochdunstentwicklung durch den Luftqualitäts-sensor.
- Intervall-Lüften sorgt für kontinuierliche Raumlüftung: pro Stunde 6 Minuten.
- Max. Luftleistung 723 m³/h.

### VL200120

Schwarze Bedienblende aus Aluminium.  
Ohne Motor.

€ 1.518,-  
A+++  
A++  
A+  
A  
B  
C  
D

### Kombinierbare Gebläsebausteine

AR400142 Abluft  
AR401142 Abluft  
AR403122 Abluft  
AR413122 Umluft  
AR410110 Umluft

### Erforderliches Installationszubehör

**AD410040** € 86,-  
Flexanschlussstutzen NW150 flach.

### Optional:

**AD851041** € 202,-  
Anschlussstutzenverlängerung für übertiefe Arbeitsplatten.

### Werte

Lüfter-Effizienzklasse: A  
Fettfilter-Effizienzklasse: B  
Geräusch min./max.  
Normalstufe dB(A): 56/71

### Tipp

Abluftbogen in Lieferung enthalten, Anschlussmöglichkeit nach hinten und Umlenkung nach unten über den Abluftbogen.

### Hinweis

Motor und Verrohrung separat bestellen. Anschlusskabel 1,7 m zwischen VL und Gebläsebaustein.

## Gemeinsame Ausstattungsmerkmale Wandesse Serie 200

- Energiesparendes und geräuscharmes BLDC Gebläse (bürstenloser Wechselstrommotor).
- Kochfeldbasierte Lüftungssteuerung möglich.
- Intervall-Lüften sorgt für kontinuierliche Raumlüftung: pro Stunde 6 Minuten.
- Abluft-/Umluftbetrieb.
- Automatik-Funktion zur sensorgesteuerten Leistungsanpassung entsprechend der Kochdunstentwicklung durch den Luftqualitäts-sensor.
- Home Connect.



### Wandesse Serie 200 AW240

- Breite 90 cm.
- Hocheffizienter Wrasenfang durch nach innen versetzte Filter.
- Lochblechfilter mit hohem Fettscheidegrad.
- Fettfilter-Effizienzklasse B.
- Stufenlos dimmbares, neutralweißes LED-Licht.
- Bedienung der Wandesse mit Schnittstelle vom Kochfeld aus.
- Home Connect (Lichtfarbe in verschiedenen Weißtönen einstellbar und dimmbar).
- Max. Luftleistung 930 m³/h.
- Umluftmodul mit Aktivkohlefilter AA200812.
- Geruchsreduktion so gut wie im Abluftbetrieb (95 %).
- Wechselintervall des Aktivkohle-filters bis zu 1,5 Jahre.
- Gesamtanschlusswert 269 W.

### AW240191

Edelstahl Wandesse mit Bedienblende aus Glas in Gaggenau Anthrazit.

€ 2.264,-  
A+++  
A++  
A+  
A  
B  
C  
D

### Werte

Lüfter-Effizienzklasse: A  
Fettfilter-Effizienzklasse: B  
Geräusch min./max.  
Normalstufe dB(A): 44/64

### Tipp

Im Lieferumfang enthalten ist der Kamin bis max.100 cm. Falls gewünscht, können regenerierbare Aktivkohle-filter bestellt werden. Diese können bis zu 30 Mal im Backofen ohne Effizienz-verlust regeneriert werden.

### Sonderzubehör

(als Ersatzteil bestellen):

### ET-Nr. 11033934

1 Aktivkohlefilter mit hocheffizienter Geruchsreduzierung und Deaktivierung von Allergenen.  
Für Umluftmodul AA200812/816 und AA010811/AA012811.

### ET-Nr. 17000977

1 Aktivkohlefilter mit hocheffizienter Geruchsreduzierung.  
Erhöhte Lebensdauer des Aktivkohle-filters: bis zu 30 mal regenerierbar.  
Im Backofen bei 200 °C regenerierbar.  
Für Umluftmodul AA200812/816 und AA010811/AA012811.

### Hinweis

Für individuelle Luftleitplanung sind Kanäle sowohl in Metall als auch Kunststoff verfügbar.  
Das Zubehör ist in dem Planungshandbuch enthalten.  
Anschlusskabel 1,3 m mit Stecker im Lieferumfang enthalten.



## Tischlüftung Serie 200



**AL200180** € **3.352,-**  
Gaggenau Schwarz.  
Breite 80 cm.  
Abluft-/Umluftbetrieb.  
Lieferung ohne Verrohrung.



**AL200190** € **3.603,-**  
Gaggenau Schwarz.  
Breite 90 cm.  
Abluft-/Umluftbetrieb.  
Lieferung ohne Verrohrung.



### Werte

Lüfter-Effizienzklasse: A  
Fettfilter-Effizienzklasse: B  
Geräusch min. 39 dB/max. 62 dB  
Normalstufe  
Gesamtanschlusswert 300 W  
Leistung Standby/Display aus 0,4 W

### Tischlüftung Serie 200 AL200

- Die ausfahrbare Tischlüftung aus Glas verschmilzt optisch mit dem rahmenlosen Kochfeld zu einer Einheit.
- Am Ende des Lüftungsvorgangs fährt das Glas zurück in das Gehäuse. Die Abdeckung schließt sich automatisch.
- Das dezente Ambientelicht an den Glaskanten unterstreicht die angenehme Atmosphäre beim Kochen. Die durchsichtige Glasscheibe sorgt für ein großzügiges Raumgefühl.
- Zur Reinigung kann das Glas einfach komplett entnommen werden.
- Dank der Guided-Air-Technologie saugt die Tischlüftung den Kochdunst zuverlässig ab. Ein geführter Luftstrom verhindert das Aufsteigen der Dämpfe. Dank des so entstehenden Unterdrucks vor dem Ansaugbereich werden Kochdünste zuverlässig aufgefangen.
- Kombinierbar mit rahmenlosen Kochfeldern der Serie 400 CX492101/CX482101, VI492105 oder der Serie 200 CI292102/CI283103 oder CI282102) in einem Arbeitsplattenausschnitt.

### Erforderliches Installationszubehör

**VA200080** € **230,-**  
Montageset für Einbau in einen Arbeitsplattenausschnitt.  
Kombinierbar mit Tischlüftung AL200180.  
Verstellbar von 90 cm bis 120 cm Möbelbreite.  
Bestehend aus einer Verbindungsleiste und Möbelstreben um die Stabilität des Unterschranks sicher zu stellen.

**VA200090** € **230,-**  
Montageset für den Einbau in einen Arbeitsplattenausschnitt.  
Kombinierbar mit Tischlüftung AL200190.  
Verstellbar von 90 cm bis 120 cm Möbelbreite.  
Bestehend aus einer Verbindungsleiste und Möbelstreben um die Stabilität des Unterschranks sicher zu stellen.

### Installationszubehör

**AA200910** € **330,-**  
Einbausatz für den externen Einbau des Gebläsebausteins. Max. 3 m Kanallänge

### Sonderzubehör

**AA010410** € **273,-**  
Einbausatz für aufgesetzten Einbau.

**AA200880** € **328,-**  
Umluftmodul für AL200180 inklusive Aktivkohlefilter mit hocheffizienter Geruchsreduktion und Deaktivierung von Allergenen.

**AA200890** € **328,-**  
Umluftmodul für AL200190 inklusive Aktivkohlefilter mit hocheffizienter Geruchsreduktion und Deaktivierung von Allergenen.

**AA200882** € **1.173,-**  
Regenerierbares Umluftmodul für AL200180 inkl. Aktivkohlefilter mit hocheffizienter Geruchsreduzierung. Erhöhte Lebensdauer des Aktivkohlefilters: bis zu 30 mal regenerierbar. Im Backofen bei 200 °C regenerierbar.

**AA200892** € **1.173,-**  
Regenerierbares Umluftmodul für AL200190 inkl. Aktivkohlefilter mit hocheffizienter Geruchsreduzierung. Erhöhte Lebensdauer des Aktivkohlefilters: bis zu 30 mal regenerierbar. Im Backofen bei 200 °C regenerierbar.

### Sonderzubehör (als Ersatzteil bestellen):

**ET-Nr. 17005381**  
Aktivkohlefilter mit hocheffizienter Geruchsreduktion und Deaktivierung von Allergenen.

### Hinweis

Für individuelle Luftleitplanung sind Kanäle sowohl in Metall als auch in Kunststoff verfügbar. Das Zubehör ist in dem Planungshandbuch enthalten. Anschlusskabel 1,3 m mit Stecker im Lieferumfang enthalten.

## Deckenlüftung Serie 200



### Deckenlüftung Serie 200 AC250

- Breite 120 cm.
- Einbauhöhe 30,5 cm.
- Einbaubar in abgehängte Decke inkl. Motor.
- Abluft-/Umluftbetrieb.
- Einfache und schnelle Installation direkt in die Decke integriert.
- Randabsaugung.
- Intervall-Lüften sorgt für kontinuierliche Raumlüftung: pro Stunde 6 Minuten.
- Max. Luftleistung 933 m³/h.
- Bedienung der Deckenlüftung mit Schnittstelle vom Kochfeld aus.
- Home Connect.
- Gesamtanschlusswert 250 W.
- Umluftmodul integriert in abgehängte Decke mit Aktivkohlefilter AA010811.
- Geruchsreduktion so gut wie im Abluftbetrieb (95 %).
- Wechselintervall des Aktivkohlefilters bis zu 1,5 Jahre.
- Bestehend aus Designblende, Wandhalterung, Flex-Schlauch und 2 Schlauchschellen.



### AC250121

Integrierte Deckenlüftung.  
Gaggenau Hellbronze eloxiertes Aluminium.

€ 3.127,-



### Werte

Lüfter-Effizienzklasse: A  
Fettfilter-Effizienzklasse: E  
Geräusch min./max.  
Normalstufe dB(A): 56/72

### Im Gerätepreis enthalten:

1 Fernbedienung.



### Tipps

Der Gebläseauslass kann in jede Richtung gedreht werden.  
Montage erfolgt in abgehängter Decke, Mindesthöhe 29,9 cm.

### Hinweis

Anschlusskabel 1,3 m mit Stecker im Lieferumfang enthalten.

### Erforderliches Installationszubehör

AA010811	€ 775,-
Umluftmodul Edelstahl.	
AA012811	€ 775,-
Umluftmodul weiß.	

Inkl. 1 Aktivkohlefilter mit hoch-effizienter Geruchsreduzierung und Deaktivierung von Allergenen.  
Für Umluftbetrieb.

### Sonderzubehör (als Ersatzteil bestellen):

#### ET-Nr. 11033934

1 Aktivkohlefilter mit hocheffizienter Geruchsreduzierung und Deaktivierung von Allergenen.  
Für Umluftmodul AA200812/816 und AA010811/AA012811.

#### ET-Nr. 17000977

1 regenerierbarer Aktivkohlefilter mit hocheffizienter Geruchsreduzierung. Erhöhte Lebensdauer des Aktivkohlefilters: bis zu 30 mal regenerierbar.  
Im Backofen bei 200 °C regenerierbar.  
Für Umluftmodul AA200812/816 und AA010811/AA012811.

## Zubehör und Sonderzubehör für Dunstabzugshauben

### AA210491 € 84,-

Montageset für 90 cm Oberschrank. Kombinierbar mit den 90 cm breiten Flachschrühhauben der Serie 200 in Verbindung mit einem 90 cm breiten Oberschrank. Montage rechts / links in die Oberschränke. Zur Montage im Oberschrank. Bei Verwendung des Absenkrähmens AA210492 wird das Montageset nicht benötigt.



### AA409401 € 158,-

Möbelstrebe für Tischlüftung AL400 90 cm.  
Zur Kombination mit der Tischlüftung AL400. Empfohlen als Unterzug für die Arbeitsplatte und Ersatz für Schrankzarge.



### AA409431 € 200,-


Möbelstrebe für Tischlüftung AL400 120 cm.  
Zur Kombination mit der Tischlüftung AL400. Empfohlen als Unterzug für die Arbeitsplatte und Ersatz für Schrankzarge.

### AA414010 € 101,-

Luftleitschiene für VL414 neben Gasgerät.

### LS041001 € 71,-

Luftleitschiene für VL200 neben Gasgerät.



### AD702052 € 300,-

Teleskop-Wanddurchführung. Edelstahl. NW200 rund.

**Ausstattung**  
Anschlussstutzen NW200 rund.  
Integrierte Rückstauklappe.

**Planungshinweis**  
Zur Kombination mit Gebläsebaustein AR401.



### AD704040 € 120,-

Rohrübergangsstück NW200/150 rund  
Stahl verzinkt. NW200 rund  
NW200 reduzieren auf NW150.


**Planungshinweise**  
Kombinierbar mit Teleskop-Wand-durchführung NW200 und Rohrverbinder NW150.



### AD704050 € 218,-

Luftsammler für AL400.  
Stahl verzinkt. NW150 flach.

**Planungshinweise**  
1 x Luftsammler.  
2 x NW150 Flachkanal Lufteinlass.  
Zur Verbindung von AL400 am Gebläsebaustein AR403 / AR413 an der Unterseite.  
1 x NW200 Rundrohr Luftauslass.  
Zur Verbindung von AL400 am Gebläsebaustein AR401 (in Kombination mit dem Luftsammler).  
1 x NW200 Rundrohr Lufteinlass.  
Zur Verbindung von AL400 am Gebläsebaustein AR403 im Keller (in Kombination mit dem Luftsammler und dem NW200 Luftauslass).



**AD750054** € 54,-


Wandauslass mit Teleskop-Wanddurchführung. Edelstahl/Kunststoff. NW150 rund. Optimale Temperaturisolierung. Hermetisch dicht durch ein energetisch optimiertes Wärmerückhaltesystem. Minimaler Eingriff in die Optik der Außenfassade durch flache Edelstahlabdeckung.

**Ausstattung**

Wetterfeste starre Edelstahl-Jalousie. 3-fach dämmendes Rückstausystem. Magnetisches Öffnen und Schließen. Definierter Öffnungsdruck (65 Pa) verhindert Klappern. Vollständige Öffnung bereits bei geringem Volumenstrom. Teleskopierbare Mauerdurchführung 350 – 500 mm für Rundrohranschluss NW150.

**Planungshinweis**

Erfüllt die Anforderungen des Blower-door-Tests. Anschluss von Rundrohr NW150 oder Flachkanalrohr NW150. Mauerdurchbruch ø 155 mm.

**AD751010** € 15,-

Aluflexrohr rund. Aluminium. NW150 rund.

**Planungshinweise**

Empfohlen nur für die Verlegung nicht geradliniger Luftstrecken oder für runde Wand-/Bodendurchbrüche. 2 Schlauchschellen beiliegend. Zur Kombination mit allen Stützen die Rohrwandung an den Enden flachdrücken. 2 Aluflexrohre müssen mit einem Rohrverbinder für Aluflexrohre verbunden werden.

**AD752010** € 70,-

Rundrohr. Kunststoff. NW150 rund.

**AD754049** € 118,-

Anschlussstutzen für AL400. Stahl verzinkt. NW150 rund.

**Planungshinweise**

Montierbar an AL400, Vorderseite oder Rückseite. 2 x NW150 Rundrohr Lufteinlass.

**AD754090** € 31,-

Rohrverbinder für Kunststoffrohr. Kunststoff. NW150 rund.

**Planungshinweise**

2 Rundrohre müssen mit dem Rohrverbinder AD754090 verbunden werden.

**AD850050** € 249,-

Wandauslass. Edelstahl. NW150 flach. Geringer Strömungsverlust durch große Edelstahl-Austrittslamellen. Kompakte Abmessungen durch flache Bauform. Anschlussstutzen NW150 Flachkanal.

**Ausstattung**

Wetterfeste starre Edelstahl-Jalousie. Integrierte Rückstauklappe.

**Planungshinweise**

Direkter Anschluss von Flachkanalrohr NW150 ohne Rohrverbinder. Wanddurchbruch 230 x 110 mm.

**AD857015** € 31,-

Flachkanalrohr. Kunststoff, schwer entflammbar. NW150 flach. Länge 500 mm.

**AD857010** € 54,-

Flachkanalrohr. Kunststoff, schwer entflammbar. NW150 flach. Länge 1000 mm.

**AD857030** € 34,-

Flachkanalbogen 90° vertikal. Kunststoff, schwer entflammbar. NW150 flach.

**AD857031** € 44,-

Flachkanalbogen 90° horizontal. Kunststoff, schwer entflammbar. NW150 flach.

**AD857033** € 34,-

Verkürzter Flachkanalbogen 90° zur Installation von CV282 / CV482 / CV492 in 65 cm tiefen Arbeitsplatte bei Abluft und geführter Umluft.

**AD857034** € 34,-

Extra verkürzter Flachkanalbogen 90° zur Installation von CV282 / CV482 / CV492 in einer 60 cm tiefen Arbeitsplatte bei Abluft und geführter Umluft.

**AD857040** € 34,-


Flachkanalrohrverbinder. Kunststoff, schwer entflammbar. NW150 flach. Rohrverbinder, um andere Kunststoff-Flachkanäle miteinander zu verbinden.

**AD857041** € 54,-

Flachkanal Übergang rund. Kunststoff, schwer entflammbar. NW150 flach/rund. Übergang von Flachkanal auf Rundrohr.

**AD857042** € 54,-


Flachkanal Übergang rund 90°. Kunststoff, schwer entflammbar. NW150 flach/rund. Übergang von Flachkanal auf Rundrohr.

**AD854000** € 153,-

Flachkanalrohrbogenverbinder. Metall. NW150 flach. Verbindungsstück zum Anschliessen von 2 Flachkanalbögen.

**AD854010** € 170,-


Flachkanalrohr. Metall. NW150 flach. Länge 1000 mm.

**AD854030** € 88,-

Flachkanalbogen 90° vertikal. Metall. NW150 flach.

**AD854031** € 92,-

Flachkanalbogen 90° horizontal. Metall. NW150 flach.

**AD854032** € 101,-

Flachkanal Übergang rund 90°. Metall. NW150 flach/rund. Übergang von Flachkanal auf Rundrohr.



**AD854040** € 73,-  
 Flachkanalrohrverbinder.  
 Metall.  
 NW150 flach.  
 Verbindungsstück zum Anschliessen  
 von 2 Flachkanälen.



**AD854041** € 83,-  
 Flachkanal Übergang rund.  
 Metall.  
 NW150 flach/rund.  
 Übergang von Flachkanal auf  
 Rundrohr.




**AD854050** € 151,-  
 Anschlussstutzen für AL400.  
 Stahl verzinkt.  
 NW150 flach.




**AD854048** € 338,-  
 Luftsammler NW150 Flachkanal.  
**Planungshinweise**  
 Zur Verbindung von zwei Filtermodulen  
 AC402, dazwischen ist ein Steuer-  
 oder Lichtmodul erforderlich:  
 2 x NW150 Flachkanal Lufteinlass.  
 1 x NW150 Flachkanal Luftauslass.



**AD858010** € 210,-  
 Flachkanal-Flexrohr.  
 Metall.  
 NW150 flach.  
 Länge 1000 mm.



**AD990091** € 25,-  
 Klebeband für Rohrkomponenten.  
 Aluminium.  
 Breite 50 mm.  
 10 m/Rolle.



## Inselesse Serie 200



### Tipp

Falls gewünscht, können regenerierbare Aktivkohlefilter bestellt werden. Diese können bis zu 30 Mal im Backofen ohne Effizienzverlust regeneriert werden.  
Regenerieren im Backofen bei 200 °C Heißluft für 2 Stunden.  
Ideal regenerierbar im Gaggenau Backofen mit Katalysator.



Abb. 1

### Inselesse Serie 200 AI240

- Breite 90 cm.
- Abluft-/Umluftbetrieb.
- Leiser Betrieb durch integrierte Schalldämmung und BLDC-Motor.
- Hocheffizienter Wrasenfang durch nach innen versetzte Filter.
- Lochblechfilter mit hohem Fettabscheidegrad.
- Fettfilter-Effizienzklasse B.
- Stufenlos dimmbares, neutralweißes LED-Licht.
- Bedienung der Inselesse mit Schnittstelle direkt vom Kochfeld aus.
- Lichtfarbe in verschiedenen Weißtönen einstellbar und dimmbar über Home Connect (2700 K – 5000 K).
- Max. Luftleistung 950 m³/h.
- Umluftmodul mit Aktivkohlefilter AA200816.
- Geruchsreduktion so gut wie im Abluftbetrieb (95 %).
- Wechselintervall des Aktivkohlefilters bis zu 1,5 Jahre.

**AI240191**  
Edelstahl Inselesse  
mit Bedienblende  
aus Glas in Gaggenau Anthrazit.

€ 3.162,-  


### Werte

Lüfter-Effizienzklasse: A  
Fettfilter-Effizienzklasse: B  
Geräusch min./max.  
Normalstufe dB(A): 43/64  
Gesamtanschlusswert 272 W

### Installationszubehör

**AD200326** € 580,-  
Kaminverlängerung Edelstahl.  
Länge: 1100 mm.

**AD223346** € 190,-  
Montageturmverlängerung 500 mm.

### Sonderzubehör

**AA200816** € 642,-  
Umluftmodul inkl. 1 Aktivkohlefilter mit  
hocheffizienter Geruchsreduzierung  
und Deaktivierung von Allergenen.  
Für Umluftbetrieb. S. Abb1.

### Sonderzubehör (als Ersatzteil bestellen):

#### ET-Nr. 11033934

1 Aktivkohlefilter mit hocheffizienter Geruchsreduzierung und Deaktivierung von Allergenen.  
Für Umluftmodul AA200812/816 und AA010811/AA012811.

#### ET-Nr. 17000977

1 Aktivkohlefilter mit hocheffizienter Geruchsreduzierung.  
Erhöhte Lebensdauer des Aktivkohlefilters: bis zu 30 mal regenerierbar.  
Im Backofen bei 200 °C regenerierbar.  
Für Umluftmodul AA200812/816 und AA010811/AA012811.

### Hinweis


Anschlusskabel 1,3 m mit Stecker im Lieferumfang enthalten.





## Gemeinsame Ausstattungsmerkmale Flachschirmhaube Serie 200

- Energiesparendes und geräuscharmes BLDC-Gebläse (bürstenloser Wechselstrommotor).
- Abluft-/Umluftbetrieb.
- Dimmbares, neutralweißes LED-Licht.
- Integrierbar in Oberschrank.
- Intervall-Lüften sorgt für kontinuierliche Raumlüftung: pro Stunde 6 Minuten.
- Nachlauffunktion.



### Flachschirmhaube Serie 200 AF210

- Die integrierte Glas Abluft- oder Umluftbetriebscheibe im Schwadenschirm ermöglicht den Blick auf das Kochfeld.
- Funktion zur automatischen sensorgesteuerten Leistungsanpassung entsprechend der Kochdunstentwicklung.
- Max. Luftleistung 930/920 m³/h.
- Patentierte Technologie zum selbstständigen Ausfahren des Schwadenschirms durch Antippen der Griffleiste.
- Sensorgesteuerter Nachlauf.
- Lichtfarbe 3500 K.

AF210192  
Breite 90 cm.

€ 1.693,-



#### Werte

Lüfter-Effizienzklasse: A  
Fettfilter-Effizienzklasse: B  
Geräusch min./max.  
Normalstufe dB(A): 42/57  
Gesamtanschlusswert 266 W

AF210162  
Breite 60 cm.

€ 1.227,-



#### Werte

Lüfter-Effizienzklasse: A  
Fettfilter-Effizienzklasse: B  
Geräusch min./max.  
Normalstufe dB(A): 42/57  
Gesamtanschlusswert 264 W

#### Tipp

Der patentierte Absenkrahmen lässt die Flachschirmhaube komplett im Oberschrank verschwinden.

#### Sonderzubehör

- AA211812** € 315,-  
Patentiertes Umluftmodul inkl.  
1 Aktivkohlefilter mit hocheffizienter Geruchsreduzierung und Deaktivierung von Allergenen.  
Für Umluftbetrieb, S. Abb. 1 unten.
- AA210460** € 230,-  
Absenkrahmen für 60 cm Flachschirmhaube.
- AA210492** € 273,-  
Absenkrahmen für 90 cm Flachschirmhaube.

#### Sonderzubehör (als Ersatzteil bestellen):

- ET-Nr. 11034172**  
1 Aktivkohlefilter mit hocheffizienter Geruchsreduzierung und Deaktivierung von Allergenen.  
Für Umluftmodul AA211812.



Abb. 1

### Lüfterbaustein Serie 200 AC200

- Voll integrierter Einbau im Oberschrank möglich.
- Energiesparendes und geräuscharmes Gebläse.
- Randabsaugung mit puristischer, leicht zu reinigender Glasunterseite.
- Dimmbares, neutralweißes LED-Licht für die optimale Ausleuchtung der Kochstelle (4000 K).
- Nachlauf 6 Minuten.
- Max. Luftleistung 800/730 m³/h.
- Gesamtanschlusswert 172/172 W.
- Umluftmodul mit Aktivkohlefilter AA211812.
- Geruchsreduktion so gut wie im Abluftbetrieb (95 %).
- Wechselintervall des Aktivkohlefilters bis zu 1,5 Jahre

AC200191  
Breite 86 cm.

€ 1.264,-



#### Werte

Lüfter-Effizienzklasse: A  
Fettfilter-Effizienzklasse: D  
Geräusch min./max.  
Normalstufe dB(A): 41/64

AC200161  
Breite 52 cm.

€ 1.139,-



#### Werte

Lüfter-Effizienzklasse: A  
Fettfilter-Effizienzklasse: D  
Geräusch min./max.  
Normalstufe dB(A): 44/64

#### Sonderzubehör

- AA211812** € 315,-  
Patentiertes Umluftmodul inkl.  
1 Aktivkohlefilter mit hocheffizienter Geruchsreduzierung und Deaktivierung von Allergenen.  
Für Umluftbetrieb, S. Abb. 1 unten.

#### Sonderzubehör (als Ersatzteil bestellen):

- ET-Nr. 11034172**  
1 Aktivkohlefilter mit hocheffizienter Geruchsreduzierung und Deaktivierung von Allergenen.  
Für Umluftmodul AA211812.

**Hinweis**  
Anschlusskabel 1 m mit Stecker im Lieferumfang enthalten.

**Hinweis**  
Für individuelle Luftleitplanung sind Kanäle sowohl in Metall als auch in Kunststoff verfügbar.  
Das Zubehör ist in dem Planungshandbuch enthalten.



# KÄLTEGERÄTE SERIE EXPRESSIVE UND 200

Vario Kühl- und Gefrierkombination Serie Expressive	82
Vario Kühlgeräte Serie Expressive	84
Vario Gefriergeräte Serie Expressive	85
Vario Weinklimaschränke Serie Expressive	86
Die Vario Kältegeräte Serie 200	
Vario Kühl- und Gefrierkombination Serie 200	88
Vario Kühlgerät Serie 200	88
Vario Gefriergerät Serie 200	89
Die Kältegeräte Serie 200	
Freistehende Kühl-Gefrierkombination Serie 200	89
Kühl- und Gefrierkombination Serie 200	90
Kühlgerät Serie 200	91
Gefriergerät Serie 200	91
Weinklimaschrank Serie 200	92
Weinklimaschrank Unterbau Serie 200	93
Unterbaugerät Serie 200	93
Sonderzubehör für Kältegeräte	94

## Ausstattungsmerkmale Vario Kühl- und Gefrierkombination Serie Expressive

- Nischenhöhe 213,4 cm.
- Voll integrierbar.
- Innenraum aus dunkel gebürstetem Edelstahl, mit massiven Elementen aus anthrazitfarbenem Aluminium.
- Warmweißes und blendfreies LED-Lichtkonzept zur optimalen Ausleuchtung der Lebensmittel in allen Bereichen.
- Push-to-open Funktion zur Tür- und Schubladenöffnung, ideal für grifflose Fronten, auch als Pull-to-open einstellbar, um Türen mit Griff zu öffnen.
- Türdämpfungssystem für sanftes Schließen der Türen.
- Flexible Positionierung der Abstellflächen und Türabsteller durch Aufhängungssysteme.
- Dynamische Kälteverteilung.
- No-Frost-Technik im Kühl- sowie Gefrierbereich.
- Professionelles Kühlen mit 2 Frischeklima-Schubladen (einstellbar von -1 °C bis +2 °C und individueller Feuchtigkeit).
- 1 extra kühle Schublade (Temperatur in der Schublade abhängig von der Temperatur der beiden Frischeklima-Schubladen).
- Türabsteller aus massivem anthrazitfarbenen Aluminium.
- Eiswürfelbehälter für bis zu 3 kg Eis.
- Eisproduktion ca. 3 kg/24 Std.
- Integrierter Eisbereiter mit Festwasseranschluss.
- Geräumiges, voll ausziehbares Gefrierfach mit 2 zusätzlichen Innenschubladen.
- Intuitive Bedienung durch Licht und Display bei Interaktion mit Schubladen.
- Leicht zugängliches Full-Touch-TFT-Display.
- Ethylen-Absorber verhindert Überreife empfindlicher Lebensmittel wie z.B. Äpfel (für bis zu 3x längere Frische).
- Wasserpartikelfilter für hygienische Eiswürfel.
- Aktivkohleluftfilter bindet unangenehme Gerüche im Innenraum.
- Home Connect.
- Sehr leise, 39 dB.
- Gesamtanschlusswert 0,3 kW.



### Vario Kühl- und Gefrierkombination Serie Expressive RY497

- Kühlraum mit zwei Türen.
- Zwei ausziehbare Gefrierschubladen.
- 4 integrierte Kameras (über Home Connect nutzbar).
- Nutzinhalt gesamt: 576 Liter.
- Nutzinhalt des Kühlbereichs gesamt: 379 Liter.
- Nutzinhalt des Gefrierbereichs gesamt: 197 Liter.
- Max. zulässiges Türfrontgewicht Pro Tür 64 kg, Schubladenfrontgewicht 14 kg.
- Leergewicht 233,2 kg.

#### Im Geräte-Preis enthalten

- 1 Eierbehälter mit Deckel.
- 1 Eiswürfelschaufel.
- 1 Eiswürfelbehälter.
- 1 Ethylen-Absorber.
- 2 Flaschenhalter aus Eichenholz.

### RY497190

Voll integrierbar.  
Nischenbreite 90 cm.  
Nischenhöhe 213,4 cm.  
Kühlraum mit zwei Türen und einer voll ausziehbaren Gefrierschublade.

€ 14.000,-  
D A G

#### Sonderzubehör

<b>RA430100</b>	€ 60,-
Aufbewahrungsbehälter mit transparentem Deckel, Anthrazit.	
<b>RA450012</b>	€ 109,-
Aktivkohlepatrone für integriertes Wasserfiltersystem. Für RY497, RVB und RVF.	
<b>RY438040</b>	€ 125,-
Flaschenablage aus massivem Eichenholz mit Magnetverbindung.	
<b>RY450220</b>	€ 20,-
Aktivkohleluftfilter. 2 Stück für RY497, RVB, RVC und RVW.	

#### Ersatzteilnummer 17007000

Bestellbar über E-Shop.  
Ethylen-Absorber. Nachfüll-Set.  
Zur Platzierung in einer Frischeklima-Schublade.

#### Ersatzteilnummer 17006999

Bestellbar über E-Shop.  
Ethylen-Absorber. Starter-Set.  
Zur Platzierung in einer Frischeklima-Schublade.

#### Installationszubehör

<b>RA460030</b>	€ 195,-
Geteilte Verbindungshilfe für optisch vertikal geteilte Fronten. (Für Kühl-Gefrier-Kombination).	
<b>RY423141</b>	€ 35,-
Seitliche Abdeckleisten, 3 mm. 2 Stück.	
<b>RY421922</b>	€ 1.980,-
Türfronten aus dunkel gebürstetem Edelstahl mit Griffen. Für RY497, Frontdicke 19 mm.	
<b>RY428922</b>	€ 1.980,-
Türfronten aus dunkel gebürstetem Edelstahl, grifflos. Für RY497, Frontdicke 19 mm.	
<b>RY460000</b>	€ 35,-
Installationszubehör für Side-by-Side-Einbau.	
<b>RY460020</b>	€ 245,-
Installationszubehör für Side-by-Side-Einbau, rückwärtskompatibel. Erforderlich, wenn ein Gerät der Vario Kälte Serie Expressive neben einem Gerät der Vario Kälte Serie 400 installiert wird.	
<b>RY460900</b>	€ 195,-
Installationszubehör für Side-by-Side-Austausch in unveränderter Nische. Erforderlich, wenn ein RY497, RVB497, RVC497 oder RVF497 (89,4 cm breit) Side-by-Side in einer Nische installiert wird, in der zuvor eine Kombination mit RY492, RB492 oder RC492 (90,8 cm breit) eingebaut war.	
<b>RY460910</b>	€ 125,-
Installationszubehör für Austausch in unveränderter Einzelnische. Erforderlich, wenn ein RY497, RVB497, RVC497 oder RVF497 (89,4 cm breit) einen RY492, RB492 oder RC492 (90,8 cm breit) ersetzt.	

#### Hinweis

Anschlusskabel 3,0 m mit Stecker im Lieferumfang enthalten. Wasserzulauf.  
Zulaufschlauch 1,8 m mit 3/4" Anschluss. Wasserdruckbereich 2 bis 8 bar.





#### Vario Kühl- und Gefrierkombination Serie Expressive RVB497

- Kühlraum mit einer Tür.
- Zwei voll ausziehbare Gefrierschubladen aus dunkel gebürstetem Edelstahl.
- 3 integrierte Kameras (über Home Connect nutzbar).
- Nutzinhalt 579 Liter.
- Nutzinhalt des Kühlbereichs gesamt: 382 Liter.
- Nutzinhalt des Gefrierbereichs gesamt: 197 Liter.
- Max. zulässiges Türfrontgewicht 50 kg, Schubladenfrontgewicht 14 kg.
- Leergewicht 217,0 kg.

#### Im Geräte-Preis enthalten

- 1 Eierbehälter mit Deckel.
- 1 Eiswürfelschaufel.
- 1 Eiswürfelbehälter.
- 1 Flaschenablage Holz magnetisch.
- 1 Ethylen-Absorber.

**RVB497190<sup>1)</sup>** € 14.000,-  
Voll integrierbar.  
Nischenbreite 90 cm,  
Nischenhöhe 213,4 cm.  
Kühlraum mit einer Tür und einer  
voll ausziehbaren Gefrierschublade.



#### Sonderzubehör

**RA430100** € 60,-  
Aufbewahrungsbehälter mit  
transparentem Deckel, Anthrazit.  
**RVA438040** € 125,-  
Flaschenablage aus massivem  
Eichenholz mit Magnetverbindung.  
**RA450012** € 109,-  
Aktivkohlepatrone für integriertes  
Wasserfiltersystem.  
Für RVY, RVB und RVF.

**RVA450220** € 20,-  
Aktivkohleluftfilter.  
2 Stück für RVY, RVB, RVC und RVW.

#### Ersatzteilnummer 17007000

Bestellbar über E-Shop.  
Ethylen-Absorber. Nachfüll-Set.  
Zur Platzierung in einer Frischeklima-  
Schublade.

#### Ersatzteilnummer 17006999

Bestellbar über E-Shop.  
Ethylen-Absorber. Starter-Set.  
Zur Platzierung in einer Frischeklima-  
Schublade.

#### Installationszubehör

**RA460030** € 195,-  
Geteilte Verbindungshilfe für optisch  
vertikal geteilte Fronten.  
(Für Kühl-Gefrier-Kombination).

**RVA421920<sup>1)</sup>** € 1.900,-  
Türfronten aus dunkel gebürstetem  
Edelstahl mit Griffen.  
Für RVB497, Frontdicke 19 mm.

**RVA428920<sup>1)</sup>** € 1.800,-  
Türfronten aus dunkel gebürstetem  
Edelstahl, grifflos.  
Für RVB497, Frontdicke 19 mm.

**RVA423141** € 35,-  
Seitliche Abdeckleisten, 3 mm.  
2 Stück.

**RVA460000** € 35,-  
Installationszubehör für Side-by-Side-  
Einbau.

**RVA460020** € 245,-  
Installationszubehör für Side-by-Side-  
Einbau, rückwärtskompatibel.  
Erforderlich, wenn ein Gerät der Vario  
Kälte Serie Expressive neben einem  
Gerät der Vario Kälte Serie 400  
installiert wird.

**RVA460900** € 195,-  
Installationszubehör für Side-by-Side-  
Austausch in unveränderter Nische.  
Erforderlich, wenn ein RVY497,  
RVB497, RVC497 oder RVF497  
(89,4 cm breit) Side-by-Side in einer  
Nische installiert wird, in der zuvor eine  
Kombination mit RY492, RB492 oder  
RC492 (90,8 cm breit) eingebaut war.

**RVA460910** € 125,-  
Installationszubehör für Austausch in  
unveränderter Einzelnische.  
Erforderlich, wenn ein RVY497,  
RVB497, RVC497 oder RVF497  
(89,4 cm breit) einen RY492, RB492  
oder RC492 (90,8 cm breit) ersetzt.

#### Hinweis

Anschlusskabel 3,0 m mit Stecker im Lieferumfang enthalten. Wasserzulauf.  
Zulaufschlauch 2,0 m mit 3/4" Anschluss. Wasserdruckbereich 2 bis 8 bar.



#### Vario Kühl- und Gefrierkombination Serie Expressive RVB477

- Kühlraum mit einer Tür.
- Zwei voll ausziehbare Gefrierschubladen aus dunkel gebürstetem Edelstahl.
- 3 integrierte Kameras (über Home Connect nutzbar).
- Nutzinhalt 476 Liter.
- Nutzinhalt des Kühlbereichs gesamt: 316 Liter.
- Nutzinhalt des Gefrierbereichs gesamt: 160 Liter.
- Max. zulässiges Türfrontgewicht 60 kg, Schubladenfrontgewicht 17 kg.
- Leergewicht 201,5 kg.

#### Im Geräte-Preis enthalten

- 1 Eierbehälter mit Deckel.
- 1 Eiswürfelschaufel.
- 1 Flaschenablage Holz magnetisch.
- 1 Ethylen-Absorber.

**RVB477190<sup>1)</sup>** € 13.200,-  
Voll integrierbar.  
Nischenbreite 76,2 cm,  
Nischenhöhe 213,4 cm.  
Kühlraum mit einer Tür und einer  
voll ausziehbaren Gefrierschublade.



#### Sonderzubehör

**RA430100** € 60,-  
Aufbewahrungsbehälter mit  
transparentem Deckel, Anthrazit.  
**RVA438040** € 125,-  
Flaschenablage aus massivem  
Eichenholz mit Magnetverbindung.  
**RA450012** € 109,-  
Aktivkohlepatrone für integriertes  
Wasserfiltersystem.  
Für RVY, RVB und RVF.

**RVA450220** € 20,-  
Aktivkohleluftfilter.  
2 Stück für RVY, RVB, RVC und RVW.

#### Ersatzteilnummer 17007000

Bestellbar über E-Shop.  
Ethylen-Absorber. Nachfüll-Set.  
Zur Platzierung in einer Frischeklima-  
Schublade.

#### Ersatzteilnummer 17006999

Bestellbar über E-Shop.  
Ethylen-Absorber. Starter-Set.  
Zur Platzierung in einer Frischeklima-  
Schublade.

#### Installationszubehör

**RA460030** € 195,-  
Geteilte Verbindungshilfe für optisch  
vertikal geteilte Fronten.  
(Für Kühl-Gefrier-Kombination).

**RVA421720<sup>1)</sup>** € 1.700,-  
Türfronten aus dunkel gebürstetem  
Edelstahl mit Griffen.  
Für RVB477, Frontdicke 19 mm.

**RVA428720<sup>1)</sup>** € 1.600,-  
Türfronten aus dunkel gebürstetem  
Edelstahl, grifflos.  
Für RVB477, Frontdicke 19 mm.

**RVA423141** € 35,-  
Seitliche Abdeckleisten, 3 mm.  
2 Stück.

**RVA460000** € 35,-  
Installationszubehör für Side-by-Side-  
Einbau.

**RVA460020** € 245,-  
Installationszubehör für Side-by-Side-  
Einbau, rückwärtskompatibel.  
Erforderlich, wenn ein Gerät der Vario  
Kälte Serie Expressive neben einem  
Gerät der Vario Kälte Serie 400  
installiert wird.

#### Hinweis

Anschlusskabel 3,0 m mit Stecker im Lieferumfang enthalten. Wasserzulauf.  
Zulaufschlauch 2,0 m mit 3/4" Anschluss. Wasserdruckbereich 2 bis 8 bar.

<sup>1)</sup> vrs. verfügbar ab Dezember 2025.



## Ausstattungsmerkmale Vario Kühlgeräte Serie Expressive

- Nischenhöhe 213,4 cm.
- Voll integrierbar.
- Innenraum aus dunkel gebürstetem Edelstahl, mit massiven Elementen aus anthrazitfarbenem Aluminium.
- Warmweißes und blendfreies LED-Lichtkonzept zur optimalen Ausleuchtung der Lebensmittel in allen Bereichen.
- Push-to-open Funktion zur Türöffnung, ideal für grifflose Fronten, auch als Pull-to-open einstellbar, um Türen mit Griff zu öffnen.
- Türdämpfungssystem für sanftes Schließen der Türen.
- Flexible Positionierung der Abstellflächen und Türabsteller durch Aufhängungssysteme.
- Dynamische Kälteverteilung.
- No-Frost-Technik.
- Professionelles Kühlen mit 2 Frischeklima-Schubladen (einstellbar von -1 °C bis +2 °C und -1 °C bis +8 °C).
- 1 extra kühle Schublade (Temperatur in der Schublade abhängig von der Temperatur der beiden Frischeklima-Schubladen).
- Türabsteller aus massivem anthrazitfarbenen Aluminium.
- Intuitive Bedienung durch Licht und Display bei Interaktion mit Schubladen.
- Leicht zugängliches Full-Touch-TFT-Display.
- Ethylen-Absorber verhindert Überreifung empfindlicher Lebensmittel wie z.B. Äpfel (für bis zu 3x längere Frische).
- Aktivkohleluftfilter bindet unangenehme Gerüche im Innenraum.
- Home Connect.
- Sehr leise, 38 dB.
- Gesamtanschlusswert 0,3 kW.



### Vario Kühlgerät Serie Expressive RVC497/RVC477/RVC467

- Nutzinhalt 622/512/390 Liter.
- Max. zulässiges Türfrontgewicht je 40/41/41kg.
- Leergewicht 186,3 / 168,9 / 144,5 kg.

#### Im Geräte-Preis enthalten

- 1 Eierbehälter mit Deckel.
- 2 Flaschenablage Holz magnetisch.
- 1 Ethylen-Absorber.

**RVC497190<sup>1)</sup>** € 13.500,-  
Voll integrierbar.  
Nischenbreite 90 cm,  
Nischenhöhe 213,4 cm.  
Mit Frischeklima-Schubladen.

**RVC477190<sup>1)</sup>** € 12.700,-  
Voll integrierbar.  
Nischenbreite 76,2 cm,  
Nischenhöhe 213,4 cm.  
Mit Frischeklima-Schubladen.

**RVC467190<sup>1)</sup>** € 11.900,-  
Voll integrierbar.  
Nischenbreite 61 cm,  
Nischenhöhe 213,4 cm.  
Mit Frischeklima-Schubladen.

#### Sonderzubehör

**RA430100** € 60,-  
Aufbewahrungsbehälter mit transparentem Deckel, Anthrazit.

**RVA438040** € 125,-  
Flaschenablage aus massivem Eichenholz mit Magnetverbindung.

**RVA450220** € 20,-  
Aktivkohleluftfilter.  
2 Stück für RVC, RVB, RVC und RVW.

#### Ersatzteilnummer 17007000

Bestellbar über E-Shop.  
Ethylen-Absorber. Nachfüll-Set.  
Zur Platzierung in einer Frischeklima-Schublade.

#### Ersatzteilnummer 17006999

Bestellbar über E-Shop.  
Ethylen-Absorber. Starter-Set.  
Zur Platzierung in einer Frischeklima-Schublade.

#### Installationszubehör

**RA460020** € 195,-  
Durchgehende Verbindungshilfe für optisch vertikal geteilte Fronten.

**RVA423141** € 35,-  
Seitliche Abdeckleisten, 3 mm.  
2 Stück.

**RVA460000** € 35,-  
Installationszubehör für Side-by-Side-Einbau.

**RVA460020** € 245,-  
Installationszubehör für Side-by-Side-Einbau, rückwärtskompatibel.  
Erforderlich, wenn ein Gerät der Vario Kälte Serie Expressive neben einem Gerät der Vario Kälte Serie 400 installiert wird.

#### Für RVC497190

**RVA421924<sup>1)</sup>** € 1.700,-  
Türfront aus dunkel gebürstetem Edelstahl mit Griff. Für RVC und RVF, Nischenbreite 90 cm. Frontdicke 19 mm.

**RVA428924<sup>1)</sup>** € 1.600,-  
Türfront aus dunkel gebürstetem Edelstahl grifflos. Für RVC und RVF, Nischenbreite 90 cm. Frontdicke 19 mm.

**RVA466900<sup>1)</sup>** € 100,-  
Zubehör für Türanschlagswechsel.  
Für RVC und RVF, Nischenbreite 90 cm.

**RVA460900** € 195,-  
Installationszubehör für Side-by-Side-Austausch in unveränderter Nische.  
Erforderlich, wenn ein RVC497, RVB497, RVC497 oder RVF497 (89,4 cm breit) Side-by-Side in einer Nische installiert wird, in der zuvor eine Kombination mit RY492, RB492 oder RC492 (90,8 cm breit) eingebaut war.

**RVA460910** € 125,-  
Installationszubehör für Austausch in unveränderter Einzelnische.  
Erforderlich, wenn ein RVC497, RVB497, RVC497 oder RVF497 (89,4 cm breit) einen RY492, RB492 oder RC492 (90,8 cm breit) ersetzt.

#### Für RVC477190

**RVA421722<sup>1)</sup>** € 1.500,-  
Türfront aus dunkel gebürstetem Edelstahl mit Griff. Für RVC und RVF, Nischenbreite 76,2 cm.  
Frontdicke 19 mm.

**RVA428722<sup>1)</sup>** € 1.400,-  
Türfront aus dunkel gebürstetem Edelstahl grifflos. Für RVC und RVF, Nischenbreite 76,2 cm.  
Frontdicke 19 mm.

**RVA466700<sup>1)</sup>** € 100,-  
Zubehör für Türanschlagswechsel.  
Für RVC und RVF, Nischenbreite 76,2 cm.

#### Für RVC467190

**RVA421620<sup>1)</sup>** € 1.300,-  
Türfront aus dunkel gebürstetem Edelstahl mit Griff. Für RVC und RVF, Nischenbreite 60 cm. Frontdicke 19 mm.

**RVA428620<sup>1)</sup>** € 1.200,-  
Türfront aus dunkel gebürstetem Edelstahl grifflos. Für RVC und RVF, Nischenbreite 60 cm. Frontdicke 19 mm.

**RVA466600<sup>1)</sup>** € 100,-  
Zubehör für Türanschlagswechsel.  
Für RVC und RVF, Nischenbreite 61 cm.

#### Hinweis

Anschlusskabel 3,0 m mit Stecker im Lieferumfang enthalten.

<sup>1)</sup> vrs. verfügbar ab Dezember 2025.

## Ausstattungsmerkmale Vario Gefriergeräte Serie Expressive

- Nischenhöhe 213,4 cm.
- Voll integrierbar.
- Innenraum aus dunkel gebürstetem Edelstahl, mit massiven Elementen aus anthrazitfarbenem Aluminium.
- Warmweißes und blendfreies LED-Lichtkonzept zur optimalen Ausleuchtung der Lebensmittel in allen Bereichen.
- Push-to-open Funktion zur Türöffnung, ideal für grifflose Fronten, auch als Pull-to-open einstellbar, um Türen mit Griff zu öffnen.
- Türdämpfungssystem für sanftes Schließen der Türen.
- Flexible Positionierung der Abstellflächen und Türabsteller durch Aufhängungssysteme.
- Dynamische Kälteverteilung.
- No-Frost-Technik.
- 3 Abstellflächen aus hochwertigem Klarglas.
- 3 voll ausziehbare Gefrierschubladen mit gedämpftem Einzug.
- Türabsteller aus massivem anthrazitfarbenen Aluminium.
- Schnell-Gefrieren bis -30 °C.
- Intuitive Bedienung durch Licht und Display bei Interaktion mit Schubladen.
- Verborgenes Full-Touch-Display.
- Wasserpartikelfilter für hygienische Eiswürfel.
- Home Connect.
- Sehr leise, 38 dB.
- Gesamtanschlusswert 0,3 kW.



### Vario Gefriergerät Serie Expressive RVF497/RVF477/RVF467/RVF417

- Integrierter Eisbereiter mit Festwasseranschluss in der Gefrierschublade.
- Eiswürfelbehälter für bis zu 3/3/3/2 kg Eis.
- Eisproduktion ca. 2,4 kg/24 Std.
- Nutzinhalt 631/516/404/280 Liter.
- Max. zulässiges Türfrontgewicht 38/39/39/55 kg.
- Leergewicht 182,5 / 169,6 / 149,2 / 130,9 kg.

#### Im Geräte-Preis enthalten

- 1 Eiswürfelschaufel.
- 1 Eiswürfelbehälter.

**RVF497190<sup>1)</sup>** € 13.500,-  
Voll integrierbar, mit Eiswürfelbereiter. Nischenbreite 90 cm, Nischenhöhe 213,4 cm.



**RVF477190<sup>1)</sup>** € 12.700,-  
Voll integrierbar, mit Eiswürfelbereiter. Nischenbreite 76,2 cm, Nischenhöhe 213,4 cm.



**RVF467190<sup>1)</sup>** € 11.900,-  
Voll integrierbar, mit Eiswürfelbereiter. Nischenbreite 61 cm, Nischenhöhe 213,4 cm.



**RVF417190<sup>1)</sup>** € 11.100,-  
Voll integrierbar, mit Eiswürfelbereiter. Nischenbreite 45,7 cm, Nischenhöhe 213,4 cm.



#### Sonderzubehör

**RA450012** € 109,-  
Aktivkohlepatrone für integriertes Wasserfiltersystem. Für RVY, RVB und RVF.

#### Installationszubehör

**RA460020** € 195,-  
Durchgehende Verbindungshilfe für optisch vertikal geteilte Fronten.

**RVA423141** € 35,-  
Seitliche Abdeckleisten, 3 mm. 2 Stück.

**RVA460000** € 35,-  
Installationszubehör für Side-by-Side-Einbau.

**RVA460020** € 245,-  
Installationszubehör für Side-by-Side-Einbau, rückwärtskompatibel. Erforderlich, wenn ein Gerät der Vario Kälte Serie Expressive neben einem Gerät der Vario Kälte Serie 400 installiert wird.

#### Für RVF497190

**RVA421924<sup>1)</sup>** € 1.700,-  
Türfront aus dunkel gebürstetem Edelstahl mit Griff. Für RVC und RVF, Nischenbreite 90 cm. Frontdicke 19 mm.

**RVA428924<sup>1)</sup>** € 1.600,-  
Türfront aus dunkel gebürstetem Edelstahl grifflos. Für RVC und RVF, Nischenbreite 90 cm. Frontdicke 19 mm.

**RVA466900<sup>1)</sup>** € 100,-  
Zubehör für Türanschlagswechsel. Für RVC und RVF, Nischenbreite 90 cm.

**RVA460900** € 195,-  
Installationszubehör für Side-by-Side-Austausch in unveränderter Nische. Erforderlich, wenn ein RVY497, RVB497, RVC497 oder RVF497 (89,4 cm breit) Side-by-Side in einer Nische installiert wird, in der zuvor eine Kombination mit RY492, RB492 oder RC492 (90,8 cm breit) eingebaut war.

**RVA460910** € 125,-  
Installationszubehör für Austausch in unveränderter Einzelnische. Erforderlich, wenn ein RVY497, RVB497, RVC497 oder RVF497 (89,4 cm breit) einen RY492, RB492 oder RC492 (90,8 cm breit) ersetzt.

#### Für RVF477190

**RVA421722<sup>1)</sup>** € 1.500,-  
Türfront aus dunkel gebürstetem Edelstahl mit Griff. Für RVC und RVF, Nischenbreite 76,2 cm. Frontdicke 19 mm.

**RVA428722<sup>1)</sup>** € 1.400,-  
Türfront aus dunkel gebürstetem Edelstahl grifflos. Für RVC und RVF, Nischenbreite 76,2 cm. Frontdicke 19 mm.

**RVA466700<sup>1)</sup>** € 100,-  
Zubehör für Türanschlagswechsel. Für RVC und RVF, Nischenbreite 76,2 cm.

#### Für RVF467190

**RVA421620<sup>1)</sup>** € 1.300,-  
Türfront aus dunkel gebürstetem Edelstahl mit Griff. Für RVC und RVF, Nischenbreite 61 cm. Frontdicke 19 mm.

**RVA428620<sup>1)</sup>** € 1.200,-  
Türfront aus dunkel gebürstetem Edelstahl grifflos. Für RVC und RVF, Nischenbreite 61 cm. Frontdicke 19 mm.

**RVA466600<sup>1)</sup>** € 100,-  
Zubehör für Türanschlagswechsel. Für RVC und RVF, Nischenbreite 61 cm.

#### Für RVF417190

**RVA421120<sup>1)</sup>** € 1.200,-  
Türfront aus dunkel gebürstetem Edelstahl mit Griff. Für RVF, Nischenbreite 45,7 cm. Frontdicke 19 mm.

**RVA428120<sup>1)</sup>** € 1.100,-  
Türfront aus dunkel gebürstetem Edelstahl grifflos. Für RVF, Nischenbreite 45,7 cm. Frontdicke 19 mm.

**RVA466100<sup>1)</sup>** € 100,-  
Zubehör für Türanschlagswechsel. Für RVF, Nischenbreite 45,7 cm.

#### Hinweis

Anschlusskabel 3,0 m mit Stecker im Lieferumfang enthalten. Wasserzulauf. Zulaufschlauch 1,8 m mit 3/4" Anschluss. Wasserdruckbereich 2 bis 8 bar.

<sup>1)</sup> vrs. verfügbar ab Dezember 2025.

## Ausstattungsmerkmale Vario Weinklimaschränke Serie Expressive

- Nischenhöhe 213,4 cm.
- Innenraum aus dunkel gebürstetem Edelstahl, mit massiven Elementen aus anthrazitfarbenem Aluminium.
- Warmweißes und blendfreies LED-Lichtkonzept zur optimalen Ausleuchtung des Weins in allen Klimazonen.
- 3 vordefinierte Lichtszenarien und individuelle Lichteinstellungen.
- Push-to-open Funktion zur Türöffnung, ideal für grifflose Fronten, auch als Pull-to-open einstellbar, um Türen mit Griff zu öffnen.
- Türdämpfungssystem für sanftes Schließen der Türen.
- Flexible Innenraumgestaltung durch Hinzufügen oder Entnehmen von Ablagen.
- Vibrationsfreie Lagerung durch BLDC-Motor und Invertertechnik.
- UV-Glasschutztüre.
- Leicht zugängliches Full-Touch-TFT-Display.
- **Gradgenaue Regelung von +5 °C bis 20 °C (Infrarotsensor für automatisches Temperieren für präzise Servier- und Trinktemperaturen).**
- Dynamische Kälte- und Luftfeuchtigkeitsverteilung in allen Zonen.
- Home Connect.
- Sehr leise, 38 dB.
- Gesamtanschlusswert 0,3 kW.



### Vario Weinklimaschrank Serie Expressive RVW467

- 3 getrennt regelbare Temperaturzonen.
- Kapazität 110 Flaschen (0,75 L).
- 10 Flaschenablagen, davon 8 voll ausziehbar. Alle Ablagen zur Lagerung von bis zu 4 Großflaschen geeignet.
- Nutzinhalt 401 Liter.
- Max. zulässiges Türfrontgewicht 71 kg.
- Leergewicht 161,7 kg.

#### Für RVW467170

<b>RVA421622L<sup>1)</sup></b>	€ 1.300,-
Türrahmenfront aus dunkel gebürstetem Edelstahl mit Griff. Für RVW, Nischenbreite 61 cm, Linksanschlag. Frontdicke 19 mm.	
<b>RVA421622R<sup>1)</sup></b>	€ 1.300,-
Türrahmenfront aus dunkel gebürstetem Edelstahl mit Griff. Für RVW, Nischenbreite 61 cm, Rechtsanschlag. Frontdicke 19 mm.	

#### RVW467170<sup>1)</sup>

Voll integrierbar, mit Glastür.  
Nischenbreite 61 cm, Nischenhöhe 213,4 cm.

€ 12.900,-



#### Im Geräte-Preis enthalten

- 2 Flaschenhalter, Platzierung auf Trennplatte.
- 1 Flaschenpräsentier.
- 1 Entnehmbares Eichenholztablett.

#### Sonderzubehör

<b>RVA450220</b>	€ 20,-
Aktivkohleluftfilter. 2 Stück für RVY, RVB, RVC und RVW.	
<b>RVA491660<sup>1)</sup></b>	€ 350,-
Voll ausziehbare, verkleidete Flaschenablage. Aus Eichenholz und Aluminium in Anthrazit. Gedämpfter Einzug. Für 61 cm breite Geräte.	
<b>RVA493060<sup>1)</sup></b>	€ 80,-
Flaschenpräsentier zur Inszenierung einer Weinflasche. Aus Eichenholz und Aluminium in Anthrazit. 1 Stück.	
<b>RVA494060<sup>1)</sup></b>	€ 300,-
Entnehmbares Eichenholztablett. Geeignet zur Präsentation von Dekantern und offenen Flaschen. Für RVW467 und RVW417.	
<b>RVA495000<sup>1)</sup></b>	€ 80,-
Weinglashalter. Für RVW467 und RVW417.	
<b>RVA498160<sup>1)</sup></b>	€ 200,-
Flaschenablage für komfortables Lagern auf der Trennplatte. Aus Eichenholz und Aluminium in Anthrazit. Für 45,7 cm breite Geräte.	
<b>RVA498660<sup>1)</sup></b>	€ 250,-
Flaschenablage für komfortables Lagern auf der Trennplatte. Aus Eichenholz und Aluminium in Anthrazit. Für 61 cm breite Geräte.	

#### Installationszubehör

<b>RA460020</b>	€ 195,-
Durchgehende Verbindungshilfe für optisch vertikal geteilte Fronten	
<b>RVA420010<sup>1)</sup></b>	€ 250,-
Türschloss. Für RVW 467 und RVW 417.	
<b>RVA430000<sup>1)</sup></b>	€ 15,-
Abdeckungen für Schraublöcher. 8 Stück.	
<b>RVA460000</b>	€ 35,-
Installationszubehör für Side-by-Side-Einbau.	
<b>RVA460020</b>	€ 245,-
Installationszubehör für Side-by-Side-Einbau, rückwärtskompatibel. Erforderlich, wenn ein Gerät der Vario Kälte Serie Expressive neben einem Gerät der Vario Kälte Serie 400 installiert wird.	



### Vario Weinklimaschrank Serie Expressive RVW417

- 3 getrennt regelbare Temperaturzonen.
- Kapazität 68 Flaschen (0,75 L).
- 10 Flaschenablagen, davon 8 voll ausziehbar. Alle Ablagen zur Lagerung von bis zu 2 Großflaschen geeignet.
- Nutzinhalt 280 Liter.
- Max. zulässiges Türfrontgewicht 74 kg.
- Leergewicht 134,8 kg.

#### Für RVW417170

<b>RVA421122L<sup>1)</sup></b>	€ 1.200,-
Türrahmenfront aus dunkel gebürstetem Edelstahl mit Griff. Für RVW, Nischenbreite 45,7 cm, Linksanschlag. Frontdicke 19 mm.	
<b>RVA421122R<sup>1)</sup></b>	€ 1.200,-
Türrahmenfront aus dunkel gebürstetem Edelstahl mit Griff. Für RVW, Nischenbreite 45,7 cm, Rechtsanschlag. Frontdicke 19 mm.	

#### RVW417170<sup>1)</sup>

Voll integrierbar, mit Glastür.  
Nischenbreite 45,7 cm, Nischenhöhe 213,4 cm.

€ 12.100,-



#### Im Geräte-Preis enthalten

- 2 Flaschenhalter, Platzierung auf Trennplatte.
- 1 Flaschenpräsentier.

#### RVW428122<sup>1)</sup>

Türrahmenfront aus dunkel gebürstetem Edelstahl grifflos. Für RVW, Nischenbreite 45,7 cm. Frontdicke 19 mm.

#### RVA466110<sup>1)</sup>

Zubehör für Türanschlagswechsel. Für RVW, Nischenbreite 45,7 cm.

<sup>1)</sup> vrs. verfügbar ab Dezember 2025.





## Gemeinsame Ausstattungsmerkmale Vario Kältegeräte Serie 200

- Innenraum mit massiven Aluminium-Elementen in Gaggenau Light Bronze.
- Elektronische Temperaturregelung mit digitaler Anzeige.
- Gedämpftes Türeinzugssystem ermöglicht ein sanftes und kontrolliertes Schließen.
- Frischkühlschublade nahe 0 °C ist ein Kaltlagerfach, ideal für Fleisch, Fisch und und Geflügel (bis zu 3 °C kälter als die Kühlschranktemperatur).
- Durchdachtes Lichtkonzept: warmweiße Innenraumbeleuchtung (3500 K) mit blendfreien Leuchtelementen, seitlich integriert.
- Ausziehbare Schubladen mit Leichtlauffunktion und gedämpftem Einzug ermöglichen ein sanftes und kontrolliertes Schließen der Schubladen.
- Höhenverstellbare Abstellflächen, ausziehbar aus Sicherheitsglas, eingerahmt in massive Aluminiumprofile.
- Home Connect.
- Gesamtanschlusswert 0,090 kW.
- Push-to-open Funktion zur Türöffnung, ideal für grifflose Fronten (Ausnahme RB289300).



### Vario Kühl- und Gefrierkombination Serie 200 RT289

- Push-to-open.
- Vier Klimazonen.
- Nutzinhalt Kühlen 171 Liter.
- Nutzinhalt Frischkühlen nahe 0°C 83 Liter.
- Drei Frischkühl-Schubladen nahe 0°C, davon zwei für Fleisch und Fisch (trocken) und eine Schublade für optimierte Feuchtigkeit für Salat und Gemüse.
- Gefrierfach oben, 4 Sterne, 15 Liter.
- Schnellgefrieren -18°C.
- Max. zulässiges Türfrontgewicht 22 kg.
- Sehr leise, 36 dB.

### RT289370

Frischkühlen nahe 0 °C.  
Voll integrierbar.  
Nischenbreite 56 cm.  
Nischenhöhe 177,5 cm.

€ 3.447,-



### Sonderzubehör

**RA238030** € 128,-  
Flaschenablage aus Ahornholz.

### Im Geräte-Preis enthalten

- 2 Flaschenablagen aus Ahornholz.
- 2 Eierablagen.
- 1 Eiswürfelschale.
- 1 Schwerlastscharnier.



### Vario Kühl- und Gefrierkombination Serie 200 RB289

- Vier Klimazonen.
- Nutzinhalt Kühlen 101 Liter.
- Frischkühlen 55 Liter.
- Zwei Frischkühl-Schubladen nahe 0 °C, davon zwei für Fleisch und Fisch (trocken) und eine Schublade für optimierte Feuchtigkeit für Salat und Gemüse.
- Zwei Gefrierschubladen unten, 4 Sterne, 67 Liter.
- Schnellgefrieren -24 °C.
- No-Frost.
- Max. zulässiges Türfrontgewicht je 19 kg.
- Sehr leise, 37 dB.

### RB289300

Frischkühlen nahe 0 °C.  
Voll integrierbar.  
Nischenbreite 56 cm.  
Nischenhöhe 177,5 cm.

€ 3.653,-



### Sonderzubehör

**RA238030** € 128,-  
Flaschenablage aus Ahornholz.

**RA260000** € 63,-  
Schwerlastscharnier für Fronten bis zu 27 kg Gewicht.

### Im Geräte-Preis enthalten

- 2 Flaschenablagen aus Ahornholz.
- 2 Eierablagen.
- 1 Eiswürfelschale.
- 2 Kälteakkus.

### Hinweis

Schwerlastscharnier bei RB 2x bestellen.



### Vario Kühlgerät Serie 200 RC289

- Push-to-open.
- Drei Klimazonen inkl. 3 Frischkühl-Schubladen nahe 0°C.
- Nutzinhalt Kühlen 206 Liter.
- Frischkühlen 86 Liter.
- Max. zulässiges Türfrontgewicht 22 kg.
- Sehr leise, 36 dB.
- Gesamtanschlusswert 0,090 kW.

### RC289370

Frischkühlen nahe 0 °C.  
Voll integrierbar.  
Nischenbreite 56 cm.  
Nischenhöhe 177,5 cm.

€ 3.447,-



### Sonderzubehör

**RA238030** € 128,-  
Flaschenablage aus Ahornholz.

### Tipp

Kombinierbar mit RF287370 oder RW282262 (Side-by-Side).

### Hinweis

Anschlusskabel 2,3 m mit Stecker im Lieferumfang enthalten.



## Ausstattungsmerkmale Vario Gefriergerät Serie 200

- No-Frost.
- Innenraum mit massiven Aluminium-Elementen in Gaggenau Light Bronze.
- Elektronische Temperaturregelung mit digitaler Anzeige.
- Gedämpftes Türeinzugssystem ermöglicht ein sanftes und kontrolliertes Schließen.
- Ausziehbare Schubladen mit Aluminiumgriff und Schubladenfront mit flächigem Weißfarbverlauf.

- Durchdachtes Lichtkonzept: warmweiße Innenraumbeleuchtung (3500 K) mit blendfreien Leuchtelementen, seitlich integriert.
- Abstellflächen aus Sicherheitsglas, eingerahmt in massive Aluminiumprofile.
- Push-to-open Funktion zur Türöffnung, ideal für grifflose Fronten.



### Vario Gefriergerät Serie 200 RF287

- Push-to-open.
- Eine Klimazone: Gefrieren.
- Nutzinhalt 212 Liter.
- 3 Gefrierschubladen, 4 Sterne, davon 1 extra groß.
- Schnellgefrieren -24°C.
- Max. zulässiges Türfrontgewicht 22 kg.
- Sehr leise, 35 dB.
- Gesamtanschlusswert 0,120 kW.

### RF287370

Voll integrierbar.  
Nischenbreite 56 cm.  
Nischenhöhe 177,5 cm.

€ 2.854,-



### Tipp

Kombinierbar mit RC289370 oder RW282262 (Side-by-Side).

### Im Geräte-Preis enthalten

- 1 Eismwürfelschale.
- 2 Kälteakkus.
- 1 Schwerlastscharnier.

## Gemeinsame Ausstattungsmerkmale Freistehende Kühl-Gefrierkombination Serie 200

- Elektronische Temperaturregelung mit digitaler Anzeige.
- Voll ausziehbare Tablare und Schubladen.
- 5 voreingestellte Helligkeitsstufen für das Licht.

- Höhenverstellbare Abstellflächen, ausziehbar aus Sicherheitsglas.
- Home Connect.



### Freistehende Kühl-Gefrierkombination Serie 200 RY295

- 3 Klimazonen inkl. Frischkühlen 0 °C.
- 2 Frischkühlen 0 °C Schubladen mit 5 verschiedenen Auswahlmöglichkeiten zwischen -2 °C und +4 °C.
- 3 symmetrisch geteilte Glas-Abstellflächen, höhenverstellbar.
- Integrierter Eisbereiter mit Festanschluss für Wasserzulauf.
- Innenliegender Wasserspender für gekühltes Wasser.
- Nutzinhalt gesamt 573 Liter.
- Sehr leise, 39 dB.

### RY295350

Frischkühlen 0 °C.  
Freistehend.  
Außentür und -schublade in anthrazitfarbenem Edelstahl  
Seitenwände und Dach außen in dunklem Anthrazit.  
Breite 91 cm.  
Höhe 183 cm.

€ 4.194,-



### Sonderzubehör

**RA450012** € 109,-  
Aktivkohlepatrone für integriertes Wasserfiltersystem.  
Für RY, RB und RF.

### Im Geräte-Preis enthalten

- 1 Eismwürfelbehälter mit Schaufel.
- 1 Aktivkohlefilter.

## Gemeinsame Ausstattungsmerkmale Kühl- und Gefrierkombination Serie 200

- Gedämpftes Türeinzugssystem.
- Höhenverstellbare Abstellflächen aus Sicherheitsglas.
- Türabsteller mit Aluminiumonlay.
- Flexibles Wein- und Champagner-Rack für 4 Flaschen, vollständig wegklappbar.
- Elektronische Temperaturregelung mit digitaler Anzeige.
- Kühlttemperaturen von +2 °C bis +8 °C.
- Gefriertemperaturen von -14 °C bis -24 °C.
- Blendfreie, helle LED-Beleuchtung.
- Leise Kompressorenteknik.
- Gesamtanschlusswert 0,090 kW.



### Kühl- und Gefrierkombination Serie 200 RB280

- Drei Klimazonen.
- Nutzinhalt Kühlen 209 Liter.
- Eine Frischkühl-Schublade mit manueller Feuchtigkeitsregulierung.
- Nutzinhalt Gefrieren 63 Liter.
- Zwei Gefrierschubladen unten.
- Abtauhilfe.
- Schnellgefrieren.
- Max. zulässiges Türfrontgewicht oben 19 kg, unten 19 kg.
- Sehr leise, 36 dB.

### RB280330

Mit Frischkühlen.  
Voll integrierbar.  
Nischenbreite 56 cm.  
Nischenhöhe 177,5 cm.

€ 2.077,-



### Sonderzubehör

**RA260000** € 63,-  
Schwerlastscharnier.

### Im Geräte-Preis enthalten

- 2 Kälteakkus.
- 2 Eierablagen.
- 1 Wein- und Champagner-Rack.
- 1 Eiswürfelschale mit Deckel.

### Hinweis

Schwerlastscharnier bei RB  
2x bestellen.



### Kühl- und Gefrierkombination Serie 200 RB282

- Vier Klimazonen.
- Nutzinhalt Kühlen 101 Liter.
- Nutzinhalt Frischkühlen nahe 0 °C 55 Liter.
- Zwei Frischkühl-Schubladen nahe 0 °C, davon eine mit manueller Feuchtigkeitsregulierung.
- Nutzinhalt Gefrieren 67 Liter.
- Drei Gefrierschubladen unten.
- No-Frost, vollautomatische Abtauung.
- Schnellgefrieren.
- Max. zulässiges Türfrontgewicht oben 19 kg, unten 19 kg.
- Sehr leise, 37 dB.
- Home Connect.

### RB282306

Frishkühlen nahe 0 °C.  
Voll integrierbar.  
Nischenbreite 56 cm.  
Nischenhöhe 177,5 cm.

€ 3.212,-



### Sonderzubehör

**RA260000** € 63,-  
Schwerlastscharnier

### Im Geräte-Preis enthalten

- 2 Kälteakkus.
- 3 Eierablagen.
- 1 Wein- und Champagner-Rack.
- 1 Eiswürfelschale mit Deckel.

### Hinweis

Schwerlastscharnier bei RB  
2x bestellen.



### Kühl- und Gefrierkombination Serie 200 RT282

- Vier Klimazonen.
- Nutzinhalt Kühlen 171 Liter.
- Nutzinhalt Frishkühlen nahe 0 °C 83 Liter.
- Drei Frishkühl-Schubladen nahe 0 °C, davon eine mit manueller Feuchtigkeitsregulierung.
- Nutzinhalt Gefrieren 15 Liter.
- Ein Gefrierfach, 4 Sterne, oben.
- Schnellgefrieren.
- Max. zulässiges Türfrontgewicht 22 kg.
- Sehr leise, 36 dB.
- Home Connect.

### RT282306

Frishkühlen nahe 0 °C.  
Voll integrierbar.  
Nischenhöhe 177,5 cm.  
Nischenbreite 56 cm.

€ 2.656,-



### Sonderzubehör

**RA260000** € 63,-  
Schwerlastscharnier.

### Im Geräte-Preis enthalten

- 3 Eierablagen.
- 1 Wein- und Champagner-Rack.
- 1 Eiswürfelschale mit Deckel.

### Hinweis

Anschlusskabel 2,3 m mit Stecker im Lieferumfang enthalten.

## Gemeinsame Ausstattungsmerkmale Kühlgeräte Serie 200

- Gedämpftes Türeinzugssystem.
- Höhenverstellbare Abstellflächen aus Sicherheitsglas.
- Türabsteller mit Aluminiumonlay.
- Flexibles Wein- und Champagner-Rack für 4 Flaschen, vollständig wegklappbar.
- Elektronische Temperaturregelung mit digitaler Anzeige.
- Kühltemperaturen von +2 °C bis +8 °C.
- Blendfreie, helle LED-Beleuchtung.
- Sehr leise, 36 dB.
- Home Connect.
- Gesamtanschlusswert 0,090 kW.



### Kühlgerät Serie 200 RC282

- Drei Klimazonen.
- Nutzinhalt Kühlen 206 Liter.
- Nutzinhalt Frischkühlen nahe 0 °C 83 Liter.
- Drei Frischkühl-Schubladen nahe 0 °C, davon eine mit manueller Feuchtigkeitsregulierung.
- Max. zulässiges Türfrontgewicht 22 kg.

**RC282306**  
Frischkühlen nahe 0 °C.  
Voll integrierbar.  
Nischenbreite 56 cm.  
Nischenhöhe 177,5 cm.

€ 2.757,-  
**D** A ↑ G

### Sonderzubehör

**RA260000** € 63,-  
Schwerlastscharnier.

### Tip

Kombinierbar mit Gefriergerät RF 282 305 (Side-by-Side).

### Hinweis

Anschlusskabel 2,3 m mit Stecker im Lieferumfang enthalten.

## Ausstattungsmerkmale Gefriergerät Serie 200

- No-Frost.
- Gedämpftes Türeinzugssystem.
- Flexible Innenraum-Gestaltung: alle Schubladen und Abstellflächen aus Sicherheitsglas entnehmbar.
- Sehr leise, 35 dB.
- Gesamtanschlusswert 0,120 kW.



### Gefriergerät Serie 200 RF282

- Eine Klimazone: Gefrieren.
- Nutzinhalt Gefrieren 212 Liter.
- 5 Gefrierschubladen, davon 2 extra groß.
- Max. zulässiges Türfrontgewicht 22 kg.

**RF282306**  
Voll integrierbar.  
Nischenbreite 56 cm.  
Nischenhöhe 177,5 cm.

€ 2.132,-  
**E** A ↑ G

### Im Geräte-Preis enthalten

- 2 Kälteakkus.
- 1 Eiwürfelschale.

### Sonderzubehör

**RA260000** € 63,-  
Schwerlastscharnier.

### Tip

Kombinierbar mit Kühlgerät RC282306 oder RW282262 (Side-by-Side).

### Hinweis

Anschlusskabel 2,3 m mit Stecker im Lieferumfang enthalten.

## Gemeinsame Ausstattungsmerkmale Weinklimaschrank Serie 200

- Voll integrierbar, mit Glastür.
- Gedämpftes Türeinzugssystem im Türscharnier integriert.
- Zwei getrennt steuerbare Klimazonen.
- Flexible Innenraumgestaltung.
- Ausziehbare Flaschenablagen aus Buchenholz und Aluminium.
- Vibrationsfreie Lagerung.
- UV-Schutz in der Glastür.
- Touch-Display mit Temperaturanzeige.
- Max. zulässiges Türfrontgewicht 20 kg.
- Gradgenaue Regelung von +5 °C bis 20 °C.
- Dynamische Verteilung der Luftfeuchtigkeit in allen Zonen.
- Dynamische Kälteverteilung mit Abtauautomatik.
- LED-Beleuchtung, automatische Dimmung beim Öffnen und Schließen der Tür.
- Präsentationslicht pro Klimazone schaltbar und stufenlos dimmbar.
- Sehr leise, 32 dB.
- Gesamtanschlusswert 0,130 kW.



### Weinklimaschrank Serie 200

#### RW282

- Kapazität 80 Flaschen.
- 10 Flaschenablagen, davon 8 ausziehbar.
- Lagerung von Magnum-Flaschen möglich.
- Gesamtfassungsvermögen Brutto 289 Liter.

### RW282263

Mit Glastür, integrierbar mit Möbelrahmen.  
Nischenbreite 56 – 57 cm.  
Nischenhöhe 177,2 – 178,8 cm.

€ 6.604,-



### Installationszubehör

**RA221311** € 830,-  
Türfront Edelstahl mit Griff, Frontdicke 19 mm.

**RA425110** € 230,-  
Möbelgriff lang, Edelstahl mit 3 Halterungen, Länge 1131 mm, Bohrabstand jeweils 554 mm.

### Sonderzubehör

**RA050220** € 54,-  
Ersatz-Aktivkohlefilter.

### Tipp

Für die Tür wird ein Möbelrahmen benötigt.  
Türfrontdicke min. 16 mm bis max. 22 mm.  
Kombinierbar mit Gefriergerät RF287370 oder RF282305 (Side-by-Side).

### Hinweis

Anschlusskabel 2,8 m mit Stecker im Lieferumfang enthalten.



### Weinklimaschrank Serie 200

#### RW222

- Kapazität 48 Flaschen.
- 6 Flaschenablagen, davon 4 ausziehbar.
- Lagerung von Magnum-Flaschen möglich.
- Gesamtfassungsvermögen Brutto 183 Liter.

### RW222263

Mit Glastür, integrierbar mit Möbelrahmen.  
Nischenbreite 56 – 57 cm.  
Nischenhöhe 122,0 – 123,6 cm.

€ 5.618,-



### Installationszubehör

**RA221211** € 900,-  
Türfront Edelstahl mit Griff, Frontdicke 19 mm.

**RA425910** € 207,-  
Möbelgriff kurz, Edelstahl. Für RY497, RB492 und RW222, mit 2 Halterungen, Länge 810 mm, Bohrabstand 787 mm.

### Sonderzubehör

**RA050220** € 54,-  
Ersatz-Aktivkohlefilter.

### Tipp

Für die Tür wird ein Möbelrahmen benötigt.  
Türfrontdicke min. 16 mm bis max. 22 mm.

### Hinweis

Anschlusskabel 2,0 m mit Stecker im Lieferumfang enthalten.

## Ausstattungsmerkmale Weinklimaschrank Unterbau Serie 200

- Unterbaufähig, Glastür mit Edelstahlrahmen.
- Gedämpftes Türeinzugssystem im Türscharnier integriert.
- Ausziehbare Flaschenablagen aus Buchenholz und Aluminium.
- UV-Schutz bei Geräten mit Glastür.
- Touch-Display mit Temperaturanzeige.
- Gradgenaue Regelung von +5 °C bis 20 °C.
- Dynamische Verteilung der Luftfeuchtigkeit in allen Zonen.
- Dynamische Kälteverteilung mit Abtauautomatik.
- Blendfreie LED-Spots, automatische Dimmung beim Öffnen und Schließen der Tür.
- Präsentationslicht pro Klimazone schaltbar und stufenlos dimmbar.
- Sehr leise, 35 dB.
- Gesamtanschlusswert 0,130 kW.



### Weinklimaschrank Serie 200 RW404

- Zwei getrennt steuerbare Klimazonen.
- Kapazität 34 Flaschen.
- 5 Flaschenablagen, davon 3 ausziehbar.
- Lagerung von Magnum-Flaschen möglich.
- Tür abschließbar.
- Gesamtfassungsvermögen Brutto 123 Liter.

### RW404264

Unterbaufähig.  
Glastür mit  
Edelstahlrahmen und Griff.  
Nischenbreite 60 cm.  
Nischenhöhe 82 – 87 cm.

€ 4.378,-



### Hinweis

Anschlusskabel 2,0 m mit Stecker im Lieferumfang enthalten.

## Gemeinsame Ausstattungsmerkmale Unterbaugeräte Serie 200

- Gedämpftes Türeinzugssystem im Türscharnier integriert.
- Vergrößerter Innenraum Sockelaggregat: Be- und Entlüftung über Sockellüftung.
- Sehr leise: 35 dB.
- Gesamtanschlusswert 0,090 kW.



### Kühl- und Gefrierkombination Serie 200 RT200

- Zwei Klimazonen.
- Nutzinhalt Kühlen 93 Liter.
- Nutzinhalt Gefrieren 17 Liter.
- Gefrierfach oben.
- Zwei Abstellflächen aus Sicherheitsglas, davon eine höhenverstellbar.
- Eine Auszugsschale, ein Gemüsefach.
- Drei Türabsteller, davon ein großer Türabsteller für Flaschen.
- Max. zulässiges Türfrontgewicht 12 kg.

### RT202180

voll integrierbar,  
unterbaufähig.  
Nischenbreite 60 cm.  
Nischenhöhe von 82 cm.

€ 1.669,-



### Im Geräte-Preis enthalten

- 1 Eierablage.
- 1 Eiswürfelschale.



### Kühlgerät Serie 200 RC200

- Eine Klimazone.
- Nutzinhalt Kühlen 134 Liter.
- Drei Abstellflächen aus Sicherheitsglas, davon zwei höhenverstellbar.
- Eine Auszugsschale, ein Gemüsefach.
- Drei Türabsteller, davon ein großer Türabsteller für Flaschen.
- Max. zulässiges Türfrontgewicht 12 kg.

### RC202180

Voll integrierbar,  
unterbaufähig.  
Nischenbreite 60 cm.  
Nischenhöhe von 82 cm.

€ 1.669,-



### Im Geräte-Preis enthalten

- 1 Eierablage.

### Tipp

Kombinierbar mit Gefriergerät  
RF200203 (Side-by-Side).



### Gefriergerät Serie 200 RF200

- Eine Klimazone: Gefrieren.
- Nutzinhalt Gefrieren 75 Liter.
- Drei Gefrierschubladen.
- Abstellflächen aus Sicherheitsglas als Zwischenböden.
- Max. zulässiges Türfrontgewicht 19 kg.

### RF202180

Voll integrierbar,  
unterbaufähig.  
Nischenbreite 60 cm.  
Nischenhöhe von 82 cm.

€ 1.596,-



### Im Geräte-Preis enthalten

- 1 Eiswürfelschale

### Tipp

Kombinierbar mit Kühlgerät  
RC200203 (Side-by-Side).

**Hinweis**  
Anschlusskabel 2,3 m mit Stecker im Lieferumfang enthalten.



## Zubehör und Sonderzubehör für Vario Kühl- und Gefrierkombination Serie Expressive

**RA430100** € 60,-

Aufbewahrungsbehälter mit transparentem Deckel, Anthrazit.



**RVA438040** € 125,-

Flaschenablage aus massivem Eichenholz mit Magnetverbindung.



**ET-Nr. 17006999**

Ethylen-Absorber. Starter-Set. Zur Platzierung in einer Frischeklima-Schublade.



**ET-Nr. 17007000**

Ethylen-Absorber. Nachfüll-Set. Zur Platzierung in einer Frischeklima-Schublade.



**RA450012** € 109,-

Aktivkohlepatrone für integriertes Wasserfiltersystem. Für RVY, RVB und RVF.



**RVA450220** € 20,-

Aktivkohleluftfilter. 2 Stück für RVY, RVB, RVC und RVW.



**RA425110** € 230,-

Möbelgriff lang, Edelstahl. Mit 3 Halterungen, Länge 1131 mm, Höhe 49 mm, Bohrabstand jeweils 554 mm.



**RA425910** € 207,-

Möbelgriff kurz, Edelstahl. Für RVY497, RVB497 und RW222, mit 2 Halterungen, Länge 810 mm, Höhe 49 mm, Bohrabstand 787 mm.



**RA425710** € 195,-

Möbelgriff kurz, Edelstahl. Für RVB477, mit 2 Halterungen, Länge 658 mm, Höhe 49 mm, Bohrabstand 637 mm.



**RVA423141** € 35,-

Seitliche Abdeckleisten, 3 mm. 2 Stück.



**RVA460000** € 35,-

Installationszubehör für Side-by-Side-Einbau.




**RVA460020** € 245,-

Installationszubehör für Side-by-Side-Einbau, rückwärtskompatibel. Erforderlich, wenn ein Gerät der Vario Kälte Serie Expressive neben einem Gerät der Vario Kälte Serie 400 installiert wird.



**RVA460900** € 195,-

Installationszubehör für Side-by-Side-Austausch in unveränderter Nische. Erforderlich, wenn ein RVY497, RVB497, RVC497 oder RVF497 (89,4 cm breit) Side-by-Side in einer Nische installiert wird, in der zuvor eine Kombination mit RY492, RB492 oder RC492 (90,8 cm breit) eingebaut war.



\*) vrs. verfügbar ab Dezember 2025.

**RVA460910** € 125,-

Installationszubehör für Austausch in unveränderter Einzelnische. Erforderlich, wenn ein RVY497, RVB497, RVC497 oder RVF497 (89,4 cm breit) einen RY492, RB492 oder RC492 (90,8 cm breit) ersetzt.



**RA460030** € 195,-

Geteilte Verbindungshilfe für optisch vertikal geteilte Fronten. (Für Kühl-Gefrierkombination).



**RA460020** € 195,-

Durchgehende Verbindungshilfe für optisch vertikal geteilte Fronten.



**RVA466100\*)** € 100,-

Zubehör für Türanschlagswechsel. Für 45,7 cm breite RVF.



**RVA466110\*)** € 100,-

Zubehör für Türanschlagswechsel. Für 45,7 cm breite RVW.



**RVA466600\*)** € 100,-

Zubehör für Türanschlagswechsel. Für 61 cm breite RVC und RVF.




**RVA466610\*)** € 100,-

Zubehör für Türanschlagswechsel. Für 61 cm breite RVW.




**RVA466700\*)** € 100,-

Zubehör für Türanschlagswechsel. Für 76,2 cm breite RVC und RVF.



**RVA466900\*)** € 100,-

Zubehör für Türanschlagswechsel. Für 89,4 cm breite RVC und RVF.



**RVA491160<sup>1)</sup>** € 300,-  
Voll ausziehbare, verkleidete  
Flaschenablage.  
Aus Eichenholz und Aluminium in  
Anthrazit.  
Gedämpfter Einzug.  
Für 45,7 cm breite Geräte.



**RVA491660<sup>1)</sup>** € 350,-  
Voll ausziehbare, verkleidete  
Flaschenablage.  
Aus Eichenholz und Aluminium in  
Anthrazit.  
Gedämpfter Einzug.  
Für 61 cm breite Geräte.



**RVA498160<sup>1)</sup>** € 200,-  
Flaschenablage für komfortables  
Lagern auf der Trennplatte.  
Aus Eichenholz und Aluminium in  
Anthrazit.  
Für 45,7 cm breite Geräte.



**RVA498660<sup>1)</sup>** € 250,-  
Flaschenablage für komfortables  
Lagern auf der Trennplatte.  
Aus Eichenholz und Aluminium in  
Anthrazit.  
Für 61 cm breite Geräte.



**RVA430000<sup>1)</sup>** € 15,-  
Abdeckungen für Schraublöcher.  
8 Stück.



**RVA493060<sup>1)</sup>** € 80,-  
Flaschenpräsentier zur Inszenierung  
einer Weinflasche.  
Aus Eichenholz und Aluminium in  
Anthrazit.  
1 Stück.



**RVA494060<sup>1)</sup>** € 300,-  
Entnehmbares Eichenholztablett.  
Geeignet zur Präsentation von Dekan-  
tern und offenen Flaschen.  
Für RVW467 und RVW417.



**RVA495000<sup>1)</sup>** € 80,-  
Weinglashalter.  
Für RVW467 und RVW417.  
Geeignet für Weingläser mit  
Kelchboden Durchmesser < 10 cm.



**RVA420010<sup>1)</sup>** € 250,-  
Türschloss.  
Für RVW467 und RVW417.



**RVA421120<sup>1)</sup>** € 1.200,-  
Türfront aus dunkel gebürstetem  
Edelstahl mit Griff.  
Für RVF, Nischenbreite 45,7 cm,  
Frontdicke 19 mm.



**RVA428120<sup>1)</sup>** € 1.100,-  
Türfront aus dunkel gebürstetem  
Edelstahl, grifflos.  
Für RVF, Nischenbreite 45,7 cm,  
Frontdicke 19 mm.



**RVA421122L<sup>1)</sup>** € 1.200,-  
Türrahmenfront aus dunkel  
gebürstetem Edelstahl mit Griff.  
Für RVW, Nischenbreite 45,7 cm,  
Linksanschlag, Frontdicke 19 mm.



**RVA421122R<sup>1)</sup>** € 1.200,-  
Türrahmenfront aus dunkel  
gebürstetem Edelstahl mit Griff.  
Für RVW, Nischenbreite 45,7 cm,  
Rechtsanschlag, Frontdicke 19 mm.



<sup>1)</sup> vrs. verfügbar ab Dezember 2025.

## Zubehör und Sonderzubehör für Vario Kühl- und Gefrierkombination Serie Expressive

**RVA428122<sup>1)</sup>** € 1.100,-  
 Türrahmenfront aus dunkel  
 gebürstetem Edelstahl, grifflos.  
 Für RVW, Nischenbreite 45,7 cm,  
 Frontdicke 19 mm.



**RVA421620<sup>1)</sup>** € 1.300,-  
 Türfront aus dunkel gebürstetem  
 Edelstahl mit Griff.  
 Für RVC und RVF, Nischenbreite 61 cm,  
 Frontdicke 19 mm.



**RVA428620<sup>1)</sup>** € 1.200,-  
 Türfront aus dunkel gebürstetem  
 Edelstahl, grifflos.  
 Für RVC und RVF, Nischenbreite 61 cm,  
 Frontdicke 19 mm.



**RVA421622L<sup>1)</sup>** € 1.300,-  
 Türrahmenfront aus dunkel  
 gebürstetem Edelstahl mit Griff.  
 Für RVW, Nischenbreite 61 cm,  
 Linksanschlag, Frontdicke 19 mm.



**RVA421622R<sup>1)</sup>** € 1.300,-  
 Türrahmenfront aus dunkel  
 gebürstetem Edelstahl mit Griff.  
 Für RVW, Nischenbreite 61 cm,  
 Rechtsanschlag, Frontdicke 19 mm.



**RVA428622<sup>1)</sup>** € 1.200,-  
 Türrahmenfront aus dunkel  
 gebürstetem Edelstahl, grifflos.  
 Für RVW, Nischenbreite 61 cm,  
 Frontdicke 19 mm.



**RVA421720<sup>1)</sup>** € 1.700,-  
 Türfronten aus dunkel gebürstetem  
 Edelstahl mit Griffen.  
 Für RVB477, Frontdicke 19 mm.



**RVA428720<sup>1)</sup>** € 1.600,-  
 Türfronten aus dunkel gebürstetem  
 Edelstahl, grifflos.  
 Für RVB477, Frontdicke 19 mm.



**RVA421722<sup>1)</sup>** € 1.500,-  
 Türfront aus dunkel gebürstetem  
 Edelstahl mit Griff.  
 Für RVC und RVF,  
 Nischenbreite 76,2 cm,  
 Frontdicke 19 mm.



**RVA428722<sup>1)</sup>** € 1.400,-  
 Türfront aus dunkel gebürstetem  
 Edelstahl, grifflos.  
 Für RVC und RVF,  
 Nischenbreite 76,2 cm,  
 Frontdicke 19 mm.



**RVA421924<sup>1)</sup>** € 1.700,-  
 Türfront aus dunkel gebürstetem  
 Edelstahl mit Griff.  
 Für RVC und RVF,  
 Nischenbreite 90 cm,  
 Frontdicke 19 mm.




**RVA428924<sup>1)</sup>** € 1.600,-  
 Türfront aus dunkel gebürstetem  
 Edelstahl, grifflos.  
 Für RVC und RVF,  
 Nischenbreite 90 cm,  
 Frontdicke 19 mm.



**RVA421920<sup>1)</sup>** € 1.900,-  
 Türfronten aus dunkel gebürstetem  
 Edelstahl mit Griffen.  
 Für RVB497, Frontdicke 19 mm.




**RVA428920<sup>1)</sup>** € 1.800,-  
 Türfronten aus dunkel gebürstetem  
 Edelstahl, grifflos.  
 Für RVB497, Frontdicke 19 mm.



**RVA421922<sup>1)</sup>** € 1.980,-  
 Türfronten aus dunkel gebürstetem  
 Edelstahl mit Griffen.  
 Für RYV497, Frontdicke 19 mm.



**RVA428922<sup>1)</sup>** € 1.980,-  
 Türfronten aus dunkel gebürstetem  
 Edelstahl, grifflos.  
 Für RYV497, Frontdicke 19 mm.



<sup>1)</sup> vrs. verfügbar ab Dezember 2025.

### Sonderzubehör für Vario Kühl- und Gefrierkombination Serie 200 RB289300, RT289200 und Vario Kühlgerät Serie 200 RC289300

**RA238030** € **128,-**  
Flaschenablage aus massivem  
Ahornholz mit Magnetverbindung,  
geölt.




### Sonderzubehör für Kältegeräte Vario und Serie 200 (178 cm)

**RA260000** € **63,-**  
Schwerlastscharnier.  
Für RC/RF/RT 28\* maximal zulässiges  
Gewicht der Möbelfront 27 kg.  
Für RB 28\* maximal zulässiges Gewicht  
der Möbelfront 24 kg.  
RB 28\* erfordert 2x RA260000.



### Sonderzubehör Weinklimaschrank Unterbau Serie 200

**RA097600** € **267,-**  
Installationszubehör für Side-by-Side-  
Einbau von zwei unterbaufähigen  
Weinklimaschränken.







Backofen EB333

Gaggenau Serie  
Expressive

Gaggenau Serie  
Minimalistic

Kochfeld Serie 400

Kochfeld Serie 200

Lüftungsgeräte

Kältegeräte

Geschirrspüler |  
Wäschepflege



---

# GESCHIRRSPÜLER SERIEN 400 UND 200 | WÄSCHEPFLEGE

---

Geschirrspüler Serie 400 voll integriert	102
Geschirrspüler Serie 200 voll integriert	102
Sonderzubehör für Geschirrspüler	104
Waschmaschine	106
Wärmepumpentrockner	106



## Ausstattungsmerkmale Geschirrspüler Serie 400 voll integriert

- Breite 60 cm.
- Bessere Reinigungsergebnisse durch motorisierten Sprüharm im Unterkorb.
- Optional einstellbar: automatische Türöffnung nach Spülvorgang.
- Brillante Innenraumbelichtung durch 6 große LED-Lichtfelder in der Geräterückwand und zwei LED-Leuchten vorne.
- Flexibelste Korbausstattung, Oberkorb 3-fach höhenverstellbar.
- Übertiefe Teleskopauszüge mit Leichtlaufsfunktion auf allen Ebenen.
- Gedämpfter Einzug bei Ober- und Unterkorb.
- Besteckschublade oder 3. Korb nachrüstbar, Besteckkorb im Lieferumfang enthalten.
- Ergonomisches, hygienisches Edelstahlbedienpanel.
- TFT-Display mit allen Informationen im Klartext.
- 8 Programme und 4 Optionen u.a.
- 3 Automatik-Programme mit Temperaturen von 35 – 75 °C.
- Schnellprogramm 45 °C in 35 Minuten.
- Nachtprogramm, extrem leise.
- Hygieneoption.
- Flexible Laufzeitverkürzung der Programme auch während des Spülvorgangs.
- Kindersicherung verhindert ungewolltes Öffnen der Tür auch bei Push-to-open.
- 57 Minuten Laufzeit im Eco Programm mit Poweroption.
- Sehr leise, 43 dB/41 dB im Nachtprogramm.
- Home Connect.



### Geschirrspüler Serie 400 DF481/DF480

- Push-to-open: grifflos oder mit Griff planbar.
- Optimaler Schutz für empfindliche Gläser durch Niedertemperatur-Trocknen mit Zeolith, durchdachte Korbgestaltung und intelligente Wasserenthärtung.
- 9,5 Liter/0,626 kWh.
- Gesamtanschlusswert 2000-2400 W.

#### Im Geräte-Preis enthalten

- 1 Sprühkopf für Backbleche und hohe Glasgefäße.
- 1 Halterung für bis zu vier langstielige Gläser.
- 2 GN-Behälter-Einsatz.
- 1 Verblendsleisten Edelstahl.

#### Tipp

An Warm- oder Kaltwasser anschließbar. Aquastop mit Verlängerung max. 3,6 m.

#### Hinweis

Anschlusskabel mit Stecker ist im Lieferumfang enthalten.

#### Ohne flexibles Scharnier

Sockelhöhe 9 – 22 cm

Projektion des Programmlaufes und der Zeit auf den Fußboden

DF481101 € 3.086,-  
Höhe 86,5 cm.



DF480101 € 3.022,-  
Höhe 81,5 cm.



#### Mit neuem, flexiblem Scharnier

Sockelhöhe 5 – 22 cm,

Seitliches, weißes Info-Light

DF481101F € 3.152,-  
Höhe 86,5 cm.



DF480101F € 3.086,-  
Höhe 81,5 cm.



#### Sonderzubehör

DA041160 € 207,-  
Besteckschublade mit Leichtlauffunktion. Fassungsvermögen Geschirrspüler 13 Maßgedecke.

DA042030 € 68,-  
Silberglanzkassette für Silberbesteck. Max. 4 Kassetten passen in einen Besteckkorb.

DA043000 € 44,-  
Halterung für bis zu vier langstielige Gläser.

DA045061 € 181,-  
3. Korb mit Leichtlaufschiene. Dritte Beladungsebene oberhalb des Oberkorbes. Für kleine Schalen, Tassen und Kochutensilien. Bewegliche Messerablage.

Kompatibel für 86,5 cm hohe Geschirrspüler DF481101, DF481101F, DF271101, DF271101F.

GZ010011 € 78,-  
Verlängerung des Zu- und Ablaufschlauchs (Länge 2 m).

## Gemeinsame Ausstattungsmerkmale Geschirrspüler Serie 200 voll integriert

- Breite 60 cm.
- Zwei LED-Leuchten vorne.
- Besteckschublade oder 3. Korb nachrüstbar, Besteckkorb im Lieferumfang enthalten.
- Ergonomisches, hygienisches Edelstahlbedienpanel.
- TFT-Display mit allen Informationen im Klartext.
- 6 Programme und 3 Optionen u.a.
- 3 Automatik-Programme mit Temperaturen von 35 – 75 °C.
- 59 Minuten Laufzeit im Eco Programm mit Poweroption.
- Flexible Laufzeitverkürzung der Programme auch während des Spülvorgangs.
- Home Connect.



### Geschirrspüler Serie 200 DF271/DF270

- Push-to-open: grifflos oder mit Griff planbar.
- Optimaler Schutz für empfindliche Gläser durch Niedertemperatur-Trocknen mit Zeolith, optionale Reinigungszone im Oberkorb, durchdachte Korbgestaltung und intelligente Wasserenthärtung.
- Schnellprogramm 45 °C in 35 Min.
- Optional einstellbar: automatische Türöffnung nach Spülvorgang.
- Leichtlaufauszüge auf allen Ebenen.
- 9,5 Liter/0,725 kWh.
- Gesamtanschlusswert 2000-2400 W.
- Sehr leise, 43 dB.

#### Im Geräte-Preis enthalten

- 1 Sprühkopf für Backbleche und hohe Glasgefäße.
- 2 Verblendsleisten Edelstahl.

#### Tipp

An Warm- oder Kaltwasser anschließbar. Aquastop mit Verlängerung max. 3,6 m.

#### Hinweis

Anschlusskabel mit Stecker ist im Lieferumfang enthalten.

#### Ohne flexibles Scharnier

Sockelhöhe 9 – 22 cm

Projektion des Programmlaufes und der Zeit auf den Fußboden

DF271101 € 2.069,-  
Höhe 86,5 cm.



DF270101 € 2.033,-  
Höhe 81,5 cm.



#### Mit neuem, flexiblem Scharnier

Sockelhöhe 5 – 22 cm,

Seitliches, weißes Info-Light

DF271101F € 2.129,-  
Höhe 86,5 cm.



DF270101F € 2.093,-  
Höhe 81,5 cm.



#### Sonderzubehör

DA041160 € 207,-  
Besteckschublade mit Leichtlauffunktion. Fassungsvermögen Geschirrspüler 13 Maßgedecke.

DA042030 € 68,-  
Silberglanzkassette für Silberbesteck. Max. 4 Kassetten passen in einen Besteckkorb.

DA043000 € 44,-  
Halterung für bis zu vier langstielige Gläser.

DA045061 € 181,-  
3. Korb mit Leichtlaufschiene. Dritte Beladungsebene oberhalb des Oberkorbes. Für kleine Schalen, Tassen und Kochutensilien. Bewegliche Messerablage.

Kompatibel für 86,5 cm hohe Geschirrspüler DF481101, DF481101F, DF271101, DF271101F.

GZ010011 € 78,-  
Verlängerung des Zu- und Ablaufschlauchs (Länge 2 m).



**DF261101** € 1.693,-  
Höhe 86,5 cm.



**DF260101** € 1.658,-  
Höhe 81,5 cm.



- Im Geräte-Preis enthalten**
- 1 Sprühkopf für Backbleche und hohe Glasgefäße.
  - 2 Verblendungsleisten Edelstahl.

- Geschirrspüler Serie 200**  
**DF261/DF260**
- Optimaler Schutz für empfindliche Gläser durch Niedertemperatur-Trocknen mit Zeolith, durchdachte Korbgestaltung und intelligente Wasserenthärtung.
  - Projektion des Programmablaufes und der Zeit auf den Fußboden.
  - Flexibelste Korbausstattung.
  - Körbe in 3 Ebenen mit Rollen auf Schienen.
  - Oberkorb 3-fach-höhenverstellbar.
  - 3 Optionen: Intensiv, Power 59 Min. und halbe Beladung.
  - Schnellprogramm 45 °C in 35 Min.
  - Optional einstellbar: automatische Türöffnung nach Spülvorgang.
  - 9,5 Liter/0,635 kWh.
  - Sehr leise, 43 dB.
  - Gesamtanschlusswert 2000-2400 W.

- Sonderzubehör**
- |   |         |
|---|---------|
| <b>DA041061</b>   | € 207,- |
| Besteckschublade.<br>Fassungsvermögen Geschirrspüler 14 Maßgedecke.   |         |
| <b>DA042030</b>   | € 68,-  |
| Silberglanzkassette für Silberbesteck.<br>Max. 4 Kassetten passen in einen Besteckkorb.   |         |
| <b>DA043000</b>   | € 44,-  |
| Halterung für bis zu vier langstielige Gläser.  |         |
| <b>GZ010011</b>   | € 78,-  |
| Verlängerung des Zu- und Ablaufschlauchs (Länge 2 m).   |         |
| <b>DA045060</b>   | € 151,- |
| 3. Korb.<br>Dritte Beladungsebene oberhalb des Oberkorbes. Für kleine Schalen, Tassen und Kochutensilien.<br>Bewegliche Messerablage.<br>Kompatibel für 86,5 cm hohe Geschirrspüler DF261101. |         |

**Tipp**  
An Warm- oder Kaltwasser anschließbar.  
AquaStop mit Verlängerung max. 3,6 m.



## Zubehör und Sonderzubehör für Geschirrspüler

### Flexibles Korbssystem

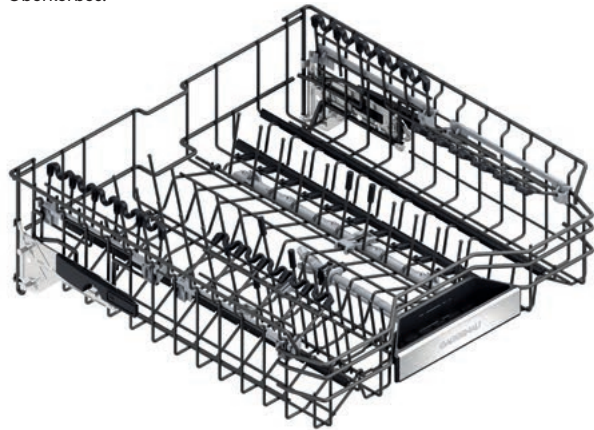
Flexibles Korbssystem mit Leichtlauffunktion auf allen Ebenen und gedämpftem Einzug für Ober- und Unterkorb. Für mehr Flexibilität und leichtere Handhabung beim Be- und Entladen des Geschirrspülers.

#### Oberkorb

6 Klapstacheln.

4 bewegliche Tassenablagen. Ideal auch durch die neuen Silikonhalterungen für die optimale, sichere Positionierung von Gläsern im Oberkorb.

Mit Überauszug, Leichtlauffunktion und gedämpftem Einzug sowie 3-stufiger Rackmatic, bis zu 5 cm höhenverstellbar. Griff zum leichteren Herausziehen des Oberkorbes.



Oberkorb im DF48, DF27, DF26.



Oberkorb im DF21.

#### Unterkorb

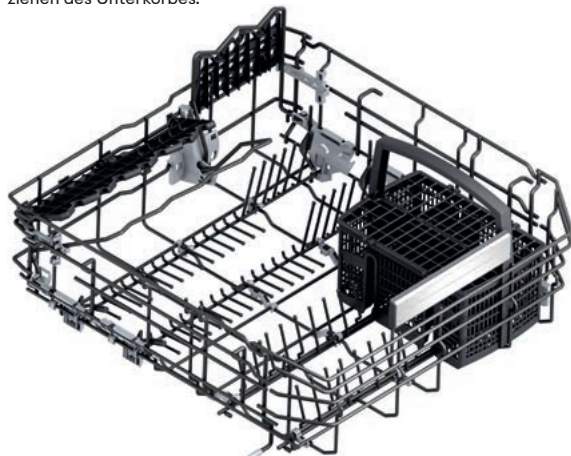
8 Klapstacheln.

2 bewegliche Tassenablagen. Ideal auch durch die neuen Silikonhalterungen für die optimale, sichere Positionierung von Gläsern im Oberkorb.

Geteilter Gläseranlagebügel.

Besteckkorb.

Mit Leichtlauffunktion und gedämpftem Einzug. Griff zum leichteren Herausziehen des Unterkorbes.



Die Konfiguration des Unterkorbes ist unterschiedlich, abhängig vom Gerätetyp.

#### DA041160

€ 207,-

Besteckschublade mit Leichtlauffunktion.

Zusätzliche dritte Beladungsebene oberhalb des Oberkorbes.

Durch die beiden klappbaren Seitenflügel auch für größere Besteckteile wie Kochutensilien und Espressotassen geeignet.

Fassungsvermögen aller drei Beladungsebenen beträgt 13 Maßgedecke.



#### DA041061

€ 207,-

Besteckschublade.

Zusätzliche dritte Beladungsebene oberhalb des Oberkorbes.

Durch die beiden klappbaren Seitenflügel auch für größere Besteckteile wie Kochutensilien und Espressotassen geeignet.

Fassungsvermögen aller drei Beladungsebenen beträgt 14 Maßgedecke.



#### DA045060

€ 151,-

3. Korb. Für 86,5 cm hohe Geschirrspüler.

Dritte Beladungsebene oberhalb des Oberkorbes.

Durch die Höhe des Korbes (4 bis max. 7 cm) passen auch höhere Besteckteile wie Kochutensilien und Espressotassen oder Schalen in den dritten Korb.

Die verschiebbare Messerablage schafft Platz für höhere Gläser im Oberkorb.



#### DA045061

€ 181,-

3. Korb. Mit Leichtlaufauszüge. Für 86,5 cm hohe Geschirrspüler.

Dritte Beladungsebene oberhalb des Oberkorbes.

Durch die Höhe des Korbes (4 bis max. 7 cm) passen auch höhere Besteckteile wie Kochutensilien und Espressotassen oder Schalen in den dritten Korb.

Die verschiebbare Messerablage schafft Platz für höhere Gläser im Oberkorb.



**DA042030** € **68,-**  
 Silberglanzkassette für alle Geschirrspüler.  
 Aus Aluminium zum Schutz des Silberbestecks vor Korrosion.  
 Einfaches Einsetzen der Kassette in den Besteckkorb.  
 B x H x T in cm: 5,5 x 20,2 x 4,1.



**DA043000** € **44,-**  
 Halterung für langstielige Gläser.  
 Bietet sichere Positionierung für bis zu vier langstielige Gläser während des Spülvorgangs und sorgt für ein optimales Reinigungsergebnis.  
 Zur Platzierung im Unterkorb.




**DA020011** € **86,-**  
 Verblendungsleisten Edelstahl für alle 81,5 cm hohe Geschirrspüler.  
 2er Set für links und rechts.  
 Zur Kaschierung des Spalts zwischen Gerät und seitlicher Möbelwand und zur verbesserten Befestigung des Gerätes in der Nische.  
 Der weiße Keder wird durch die Edelstahlleisten ersetzt.  
 B x T in cm: 2,3 x 2,3.  
 Höhe 62,2 cm.



**DA020111** € **86,-**  
 Verblendungsleisten Edelstahl für 86,5 cm hohe Geschirrspüler.  
 2er Set für links und rechts.  
 Zur Kaschierung des Spalts zwischen Gerät und seitlicher Möbelwand und zur verbesserten Befestigung des Gerätes in der Nische.  
 Der weiße Keder wird durch die Edelstahlleisten ersetzt.  
 B x T in cm: 2,3 x 2,3.  
 Höhe 67,2 cm.



**Ersatzteilnummer 648174**  
**(als Ersatzteil bestellen)**  
 Klappscharnier für alle voll integrierbaren Geschirrspüler.  
 Einbaulösung für Geschirrspüler mit bis zu 92 cm Nischenhöhe.  
 Das Scharnier wird am Geräte-Sockel befestigt, darauf wird der untere Teil der geteilten Möbelfront montiert.  
 Höhe oberer Teil der geteilten Möbelfront:  
 64,5–68 cm bei Gerätehöhe 81,5 cm.  
 69,5–73 cm bei Gerätehöhe 86,5 cm.



**GZ010011** € **78,-**  
 Verlängerung des Zu- und Ablaufschlauchs (Länge 2 m).



**Ersatzteilnummer 17008942**  
 Flexible Lösung für die einfache Montage von mehrteiligen Möbelfronten – sorgt für ein perfektes Erscheinungsbild in Ihrer Küche. Für alle Geschirrspüler geeignet.  
 Bestellbar über E-Shop.



**Ersatzteilnummer 11027061**  
 Befestigungssatz Hocheinbau 4-teilig, 81,5 cm.  
 Bestellbar über E-Shop.



**Ersatzteilnummer 11027056**  
 Befestigungssatz Hocheinbau 4-teilig, 86,5 cm.  
 Bestellbar über E-Shop.



**Ersatzteilnummer 12009811**  
 Ersatzfeder für schwerere Türfronten bis zu 11,5 kg. Der Federntausch darf nur durch einen BSH Kundendienst-techniker durchgeführt werden.  
 Nur für DF480101, DF260101, DF261101, DF270101, DF271101.



## Ausstattungsmerkmale Waschmaschine

- Vollautomatisches Dosiersystem iDos 2.0. Zur intelligenten Mengensteuerung von bis zu zwei Flüssigwaschmitteln aus separaten Tanks. Optional aus einem Tank Flüssigwaschmittel und aus dem zweiten Tank Weichspüler. Dadurch keine Über- oder Unterdosierung von Waschmitteln und ein perfektes Waschergebnis.
- Separates Pulverfach mit automatischer Reinigung nach jedem Waschgang.
- Edelstahltrommel mit 10 kg Fassungsvermögen.
- Trommel mit Innenbeleuchtung.
- Großes Bullauge mit 188° Türöffnungswinkel und Nachlegefunktion.
- Innovative BLDC-Motortechnologie, leistungsstark, langlebig und leise.
- Schleudertouren von 400 bis 1600 Umdrehungen regelbar.
- Sicherer Stand dank Stabilisierungstechnologie.
- TFT-Display mit Klartext und Symbolanzeige.
- Intuitive Bedienung durch Sensortasten.
- 13 Programme und 6 Programme über Home Connect u.a. Daunen, knitterarme Hemden und Blusen, Automatik Soft für Textilien aus feinsten Spitze.
- Darunter automatische Erinnerung des Programmes „Trommelreinigung“ für dauerhafte Hygiene in der Maschine.
- 10 Optionen wie z.B. Spülen Plus für Allergiker und Bügelleicht.
- Fleckenautomatik: hiermit werden 16 verschiedene Fleckenarten entfernt.
- Aquastop mit Garantie.
- Home Connect.



### Waschmaschine WM260

— Gesamtanschlusswert 2,3 kW.

#### Wählbare Fleckenarten:

- |                |            |
|----------------|------------|
| Blut           | Rotwein    |
| Speisefett/-öl | Schokolade |
| Gras           | Schweiß    |

#### Über Home Connect wählbare Fleckenarten:

- |               |               |
|---------------|---------------|
| Babynahrung   | Kosmetik      |
| Ei            | Orange        |
| Erdbeere      | Sockenschmutz |
| Erde und Sand | Tee           |
| Kaffee        | Tomate        |

### WM260166

Standgerät, Arbeitsplatte nicht abnehmbar. Breite 60 cm, Höhe 84,5 cm, Tiefe 59 cm. Türanschlag links, nicht wechselbar. Höhenverstellbare Füße.

€ 2.090,-



### Tipp

Waschmaschine komplett unter Arbeitsplatte einschieben oder mit Zwischenbausatz unter dem Trockner als Turm verplanen.

### Sonderzubehör

**WA027500** € 134,-  
Verbindungssatz für die sichere Ausrichtung von Wäschetrocknern auf Waschmaschinen.

### Ersatzteilnummer 00493529

Gerätefußbefestigungsset für Waschmaschinen. Ermöglicht die Befestigung des Geräts auf Sockeln und Holzfußböden. Bestellbar über E-Shop.

### Hinweis

Anschlusskabel 1,60 m mit Stecker im Lieferumfang enthalten.

## Ausstattungsmerkmale Wärmepumpentrockner

- Sparsamste Wärmepumpentechnik mit automatischer Wärmetauscherreinigung.
- Doppel-Rollkolbenkompressor für geringeren Energieverbrauch.
- Edelstahltrommel mit 9 kg Fassungsvermögen.
- Trommel mit Innenbeleuchtung.
- Großes Bullauge mit 180° Türöffnungswinkel.
- TFT-Display mit Klartext und Symbolanzeige.
- Intuitive Bedienung durch Sensortasten.
- Smart Dry wählt automatisch das passende Trocknerprogramm basierend auf dem letzten Waschgang.
- 13 Programme und 6 Programme über Home Connect u.a. Sport, Daunen, Hemden und Blusen.
- Steam Refresh: erfrischt und entknittert getrocknete Wäsche.
- Wolle trocknen im Korb, ideal für empfindliche Wollkleidung (kein Verfilzen) perfekt auch zum Trocknen von Sportschuhen und Stofftieren.
- 9 Optionen wie z.B. Bügelleicht und Schontrocknen.
- Selbstreinigender Kondensator für automatische Flusenentfernung.
- Home Connect.
- Sehr leise, 59 dB



### Wärmepumpentrockner WT260

Gesamtanschlusswert 2,3 kW.

### WT260166

Freistehend, unterschiebbar oder stapelbar. Breite 60 cm, Höhe 84,2 cm, Tiefe 59,9 cm. Türanschlag rechts, wechselbar. Höhenverstellbare Füße.

€ 2.090,-



### Sonderzubehör

**WA027500** € 134,-  
Verbindungssatz für die sichere Ausrichtung von Wäschetrocknern auf Waschmaschinen.

### Tipp

Wärmepumpentrockner komplett unter Arbeitsplatte einschieben oder mit Zwischenbausatz über der Waschmaschine als Turm verplanen.

### Hinweis

Anschlusskabel 1,45 m mit Stecker im Lieferumfang enthalten.



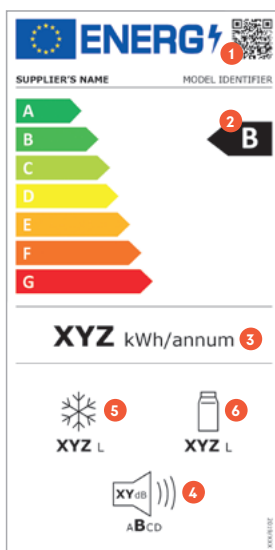


# ENERGIELABEL

Mit energiesparenden Hausgeräten schonen Sie wertvolle Ressourcen und sparen Geld. Beim Kauf eines Hausgeräts sollten Sie deshalb Wert auf niedrigen Energie- und Wasserverbrauch legen.

Die technische Entwicklung hat zu einer Vielzahl an Produkten geführt, die einen Labelwert von A+ oder besser erzielen. Auch das Verbraucherverhalten hat sich geändert. Deshalb wurden für Waschmaschinen, Wäschetrockner, Geschirrspüler, Kühlgeräte und Weinklimaschränke neue Energielabel geschaffen, die dem Rechnung tragen. Die Energielabel für Backöfen, Kochfelder und Lüftungsgeräte bleiben unverändert.

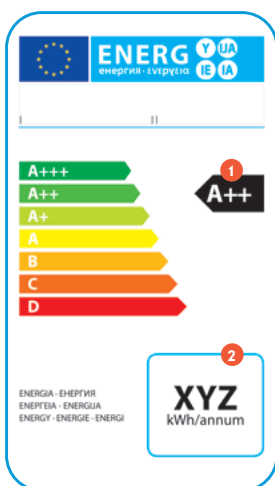
Mehr Information auf: [www.gaggenau.com](http://www.gaggenau.com)



Neu errechnetes Energielabel für Waschmaschinen, Geschirrspüler, Kühlgeräte und Weinklimaschränke.

## Beispielhafte Darstellung für eine Kühl-Gefrier-Kombination

- 1 QR-Code
- 2 Energieeffizienzklasse
- 3 Energieverbrauch in kWh/Jahr (gemessen unter neuen Standardbedingungen)
- 4 Lautstärke in dB(A) re 1 PW sowie Lautstärkeklasse
- 5 Gesamtfassungsvermögen aller Gefrierfächer
- 6 Gesamtfassungsvermögen aller Kühlfächer



Energielabel für Backöfen, Kochfelder, Lüftungsgeräte und Wärmepumpentrockner

## Zeichenerklärung

- 1 Energieeffizienzklasse
- 2 Energieverbrauch in kWh/Jahr (gemessen unter Standardbedingungen)



# IHRE LIEBLINGSSTÜCKE SIND AM NETZ.

Nutzen Sie digitale Dienste über Gaggenau Home Connect.\*



Entdecken Sie, wie vielseitig Gaggenau Home Connect eingesetzt werden kann, um das Leben des Kochs zu vereinfachen und das Potenzial der Geräte zu nutzen.

## Gaggenau macht den Unterschied.

Hier beginnt die Zukunft des Kochens. Mit Hilfe eines digitalen Geräts kann der private Koch zum Beispiel den Backofen vorheizen, die Lüftung oder den Geschirrspüler einschalten, digitale Bedienungsanleitungen herunterladen oder von einem Techniker eine Diagnose erstellen lassen – alles auf Distanz.

Da sich Gaggenau Home Connect in verschiedene Home-Managementsysteme einbinden lässt, wird sichergestellt, dass die Küche das Herz des digitalen Zuhauses bleibt. Der private Koch kann beispielsweise Amazon Alexa bitten, eine Tasse Kaffee zuzubereiten und die Lüftung einzuschalten, während er selbst die Restlaufzeit des Backofens überprüft.

Die Vorteile von Gaggenau Home Connect:

- Verbindung:  
Fernbedienung\*\* und -überwachung, wie Erstellung einer Ferndiagnose durch einen Online-Techniker.
- Zugang:  
Herunterladen von Bedienungsanleitungen und Nutzung des Partner-Netzwerks.
- Einbindung:  
Kompatibel mit verschiedenen Home-Managementsystemen.

Und dies ist erst der Anfang. Entdecken Sie die volle Bandbreite der Möglichkeiten auf

<https://www.gaggenau.com/at/geraete/home-connect>

- 1 Kühl-Gefrierkombination:** Überprüfen Sie den Energieverbrauch, und stellen Sie Ihr Gerät auf die Spar-Schaltung oder Urlaubsschaltung um.
- 2 Weinklimaschrank:** Mithilfe der App bringen Sie den gewählten Wein auf Trinktemperatur, während Sie sich auf den Heimweg machen.
- 3 Trockner:** Über Gaggenau Home Connect kann Ihr Wärmepumpen-Trockner das Programm auswählen, das am besten zur frisch gewaschenen Wäsche in Ihrer Waschmaschine passt.
- 4 Backofen:** Kümmern Sie sich um die Party im Garten und lassen Sie sich von Ihrem Mobiltelefon benachrichtigen, wenn die Vorspeisen fertig sind.
- 5 Kaffee-Vollautomat:** Bereiten Sie Ihr Gerät auf Ihren Morgenkaffee vor, indem Sie es mit Ihrem Mobilgerät einschalten und eine Ihrer internationalen Lieblingskaffeessorten auswählen.
- 6 Dampfbackofen:** Übermitteln Sie die Sous-Vide-Rezepteinstellungen (Temperatur, Zeit und Feuchtigkeit) ganz bequem an Ihren Backofen.
- 7 Kochfeld:** Anstatt die Lüftung separat zu steuern, verbinden Sie sie über Home Connect und steuern Sie sie vom Kochfeld aus.
- 8 Geschirrspüler:** Fragen Sie die App, welche Einstellung für Ihre empfindlichen Gläser und stark verschmutzten Töpfe und Pfannen am besten geeignet ist.

Laden Sie die App hier herunter:



Apple App Store (iOS)



Google Play Store (Android)

\* Heimnetzintegration für digitale Dienste (Gaggenau Home Connect) drahtlos via WLAN. Die Nutzung der Gaggenau Home Connect-Funktionen ist abhängig von den Gaggenau Home Connect-Diensten, die nicht in jedem Land verfügbar sind. Weitere Informationen finden Sie unter: <https://www.gaggenau.com/at/geraete/home-connect>

\*\* Gilt nicht für Kochfelder. Kochfelder sind nicht für den unbeaufsichtigten Gebrauch bestimmt – der Kochvorgang muss überwacht werden.



# WILLKOMMEN IN DER GAGGENAU GENUSSWELT!

## Exklusiv für Gaggenau Cercle Partner

Damit Ihre Kund:innen von Beginn an große Freude mit Ihrer Küche haben, bietet Gaggenau gemeinsam mit dem Verein der Gaggenau Cercle Partner einen besonderen Service an: Ein erfahrener Spitzenkoch kommt zu Ihren Kund:innen nachhause, um gemeinsam die neue Küche einzuweihen. Gestartet wird mit einer Geräteerklärung und wertvollen Tipps für die tägliche Bedienung, Reinigung und Pflege der neuen Geräte. Beim gemeinsamen Zubereiten des erlesenen Menüs für bis zu 6 Gäste zeigt ein Spitzenkoch nicht nur die Funktionen der Geräte, sondern auch, wie die Zubereitung perfekt gelingt. Ein besonderer Abend, bei dem Ihre Kund:innen im privaten Ambiente der eigenen Küche einem erfahrenen Profikoch der Spitzenklasse über die Schulter blicken und das volle Leistungspotenzial der neuen Küche ausschöpfen können.

## Nutzen Sie diesen außergewöhnlichen Service als zusätzliches Verkaufsargument!

### Ablauf und Kostenbeteiligung

- Termin und ein dreigängiges Menü - passend zu den neuen Küchengeräten - stimmt der Koch mit den Kund:innen persönlich ab.
- Lebensmittel und Kochgeschirr bringt der Koch mit.
- Dauer: ca. 4 Stunden (inkl. Geräteeinweisung, Zubereitung des Menüs, Endreinigung)
- An den Händler wird eine Kostenbeteiligung von € 312,50 exkl. MwSt. pro Kochevent verrechnet. Die übrigen Kosten trägt Gaggenau.

### Voraussetzungen und weitere Informationen

Dieses Service bieten Gaggenau und die Gaggenau Cercle Partner exklusiv für Kund:innen an, die bei einem Gaggenau Cercle Partner eine Einbauküche mit mindestens vier Gaggenau-Geräten (darunter mind. ein Dampfbackofen/-garofen oder Backofen) kaufen. Das Angebot kann einmalig bis maximal 6 Monate nach dem Einbau der Küche und ausschließlich in Österreich in Anspruch genommen werden. Weitere Details und Bedingungen erfahren Sie bei Ihrem Ansprechpartner im Vertrieb oder im Händlerportal auf [www.tradeplace.at](http://www.tradeplace.at).

NOTIZEN:

**Kontakt Kundenservice****Kundenservice-Telefon:**

0810 550 555\*

Produktberatung, Ersatzteilbestellung, Reparaturservice  
 Gaggenau Cercle Line (nur für Gaggenau Cercle Partner):  
 0810 240 265\*

\*Österreichweit 3-7 Cent/Minute

Email: [vie-gaggenau.serviceline@bshg.com](mailto:vie-gaggenau.serviceline@bshg.com)**Gaggenau im Internet**[www.gaggenau.com/at](http://www.gaggenau.com/at)**Impressum:**

Medieninhaber: BSH Hausgeräte Gesellschaft mbH,  
 1100 Wien.

Hersteller: Gotteswinter und FIBO Druck- und Verlags GmbH,  
 80807, München

Die Daten und Fakten für alle Produkte in dieser Information entsprechen dem Stand von Oktober 2025. Technische Änderungen, die dem Fortschritt dienen, behalten wir uns vor. Die Geräte sind nur für den Gebrauch im privaten Haushalt bestimmt. Diese Preisliste enthält unverbindliche Preisempfehlungen des Herstellers exkl. gesetzlicher Mehrwertsteuer.

Für den Bezug des Gaggenau Geräte-Programms ist der Abschluss eines Partnervertrages erforderlich.

Es gelten die Verkaufs- und Lieferbedingungen der BSH Hausgeräte Gesellschaft mbH.

Die Ausgabe ist gültig ab 1.1.2026

Liefermöglichkeiten, Änderungen, Irrtümer,  
 Farbschwankungen vorbehalten.

**Videoanleitung für die Montage Vario Kühlen  
 Serie 400**

**Videoanleitung für das vollintegrierte Induktionskochfeld  
 Serie 400**
**Gaggenau auf Social Media**[Gaggenauofficial](#)[gaggenau\\_](#)[showcase/gaggenau./](#)[gaggenauofficial](#)



### **Gaggenau Showroom Österreich**

Quellenstraße 2a

1100 Wien

Terminvereinbarung und Öffnungszeiten unter:  
[www.stilarena.at](http://www.stilarena.at)

### **Gaggenau Showroom München**

Arabellastraße 30 A

D-81925 München

[info@gaggenau-showroom.de](mailto:info@gaggenau-showroom.de)

[www.gaggenau.com/de/showroom-muenchen](http://www.gaggenau.com/de/showroom-muenchen)

Telefonische Erreichbarkeit:

T +49 (0) 157/57294187

Mo. bis Do. 9.00 Uhr – 17.00 Uhr

Fr. 8.00 Uhr – 14.00 Uhr

Öffnungszeiten:

Di. bis Fr. 10.00 Uhr – 18.00 Uhr

Bitte abweichende Öffnungszeiten beachten.

Wir bitten um Terminvereinbarung.

### **Der Gaggenau Showroom – Raum für Genuss**

Lassen Sie sich bei einem individuellen Beratungsgespräch in unserem Showroom in der Stilarena in Wien für Ihre Geräteplanung inspirieren. Wir empfehlen Ihnen, einen Termin zu vereinbaren, damit sich einer unserer erfahrenen Showroomberater:innen exklusiv und ausführlich für Sie und Ihre individuellen Bedürfnisse Zeit nehmen kann.

### **Bleiben Sie mit uns in Kontakt**

 [gaggenau.com](http://gaggenau.com)

 [pinterest.com/gaggenau\\_](https://pinterest.com/gaggenau_)

 [youtube.com/gaggenauofficial](https://youtube.com/gaggenauofficial)

 [instagram.com/gaggenauofficial](https://instagram.com/gaggenauofficial)





Der Unterschied heißt Gaggenau