

Unser Siemens-Partner im Außendienst

Name

Mobil

Telefon

Fax

E-Mail

Unser Siemens-Partner im Innendienst

Name

Mobil

Telefon

Fax

E-Mail

Die BSH Gruppe ist eine Markenzuliznehmerin der Siemens AG.

Verkaufshandbuch Einbaugeräte 2024

# Verkaufshandbuch Einbaugeräte 2024

Informationen nur für den Fachhandel

Bestell-Nr. Q8ASP00529

Änderungen und Liefermöglichkeiten sowie geringe Farbschwankungen bei Kunststoffteilen vorbehalten.

© 2023 by BSH Hausgeräte GmbH.

Die BSH Hausgeräte GmbH ist ein Unternehmen der BSH Gruppe.

Nachdruck, auch auszugsweise, nur mit Genehmigung des Herausgebers.

Printed in Austria 10/2023 (eupro/Print Alliance HAV Produktions GmbH | 2540 Bad Vöslau).

[siemens-home.bsh-group.at](https://siemens-home.bsh-group.at)



**SIEMENS**

Siemens Hausgeräte

**SIEMENS**

**SIEMENS**

Siemens Hausgeräte

# 14

Backöfen



# 160

Geschirrspüler



# 122

Kältegeräte



# 44

Kochfelder



# 86

Lüftungssysteme



### Online Terminvereinbarung

Nutze das Online-Buchungstool, um einen Reparaturtermin zu vereinbaren. Einfach Gerätedaten eingeben und Wunschtermin auswählen.  
[siemens-home.bsh-group.com/at/kundendienst/reparatur/servicetechniker-buchen](https://siemens-home.bsh-group.com/at/kundendienst/reparatur/servicetechniker-buchen)



### Online Assistent

Mit dem Online Assistenten erhältst du Antworten auf deine Fragen und kannst kleinere Probleme einfach selbst beheben.  
[siemens-home.bsh-group.com/at/kundendienst/hilfe-unterstuetzung/fehlerbehebung](https://siemens-home.bsh-group.com/at/kundendienst/hilfe-unterstuetzung/fehlerbehebung)



### Remote Diagnostics

Viele Siemens Hausgeräte mit Home Connect ermöglichen unseren Technikern, aus der Ferne Fehler zu analysieren und zu diagnostizieren. So wird ein Problem noch schneller behoben und macht einen Besuch des Service-Technikers vor Ort teils sogar überflüssig.



### Sofort verfügbar: Original-Ersatzteile

Die meisten funktionswichtigen Original-Ersatzteile von Siemens sind für jedes Hausgerät mindestens zehn Jahre auf Lager und bestellbar.  
[siemens-home.bsh-group.com/at/shop](https://siemens-home.bsh-group.com/at/shop)



### Hole das Meiste aus deinen Geräten

Im Siemens Online-Shop findest du Original-Zubehöre sowie auf Siemens Geräte abgestimmte Reinigungs- und Pflegemittel in geprüfter Markenqualität.  
[siemens-home.bsh-group.com/at/shop](https://siemens-home.bsh-group.com/at/shop)

# Inhalt

## Backöfen

- 14 Produkthighlights Backöfen
- 18 Backöfen im Überblick
- 22 iQ700 Backöfen
- 25 Kompaktbacköfen
- 29 Wärme-/Zubehörschubladen
- 31 Kaffeevollautomat
- 33 White Edition
- 37 iQ500 Backöfen
- 41 Mikrowellen

## Kochfelder

- 44 Produkthighlights Kochfelder
- 48 Kochfelder im Überblick
- 51 Induktions-Kochfelder
- 62 Konventionelle Kochfelder
- 65 Gas-Kochfelder
- 67 Domino-Kochfelder

## Herde und Kochfelder

- 70 Produkthighlights Herde und Kochfelder
- 72 Herde und Kochfelder im Überblick
- 74 Einbau-Herde
- 77 Kochfelder

## Lüftungssysteme

- 86 Produkthighlights Lüftungssysteme
- 87 Lüftungssysteme im Überblick
- 90 Kochfelder mit integriertem Dunstabzug
- 96 Dunstabzüge mit Deckenmontage
- 97 Dunstabzüge mit Wandmontage
- 113 Dunstabzüge mit Hochschrank-Montage

## Kältegeräte

- 122 Produkthighlights Kältegeräte
- 129 Kältegeräte im Überblick
- 132 Kältegeräte Nischenhöhe 200 – 178 cm
- 143 Kältegeräte Nischenhöhe 158 – 125 cm
- 150 Kältegeräte Nischenhöhe 103 – 72 cm
- 159 Weinklima-/Weintemperierschrank

## Spülen

- 160 Produkthighlights Spülen
- 170 Geschirrspüler im Überblick
- 172 60 cm vollintegrierte Geschirrspüler
- 176 60 cm teilintegrierte Geschirrspüler
- 180 45 cm vollintegrierte Geschirrspüler
- 183 45 cm teilintegrierte Geschirrspüler
- 185 Modular-Geschirrspüler

## Waschen und Trocknen

- 186 Produkthighlights Wascher
- 187 Wasch- und Trockengeräte

## Sonderzubehör

- 188 Smart Kitchen Dock
- 192 Backöfen
- 194 Kochfelder
- 196 Einbau-Herde
- 198 Lüftungssysteme
- 203 Geschirrspüler
- 206 Social Media
- 209 Verkaufs- und Lieferbedingungen
- 210 Service



# Der Weg zu deinem Wunschgerät

[siemens-home.bsh-group.at](https://siemens-home.bsh-group.at)

Finde, was du suchst: für das Außergewöhnliche im Leben. Du weißt genau, was du willst – und wir liefern dir das passende Modell von Siemens. Deshalb haben wir unsere Hausgeräte in drei Kategorien unterteilt, klassifiziert nach verschiedenen Leistungs- und Ausstattungsmerkmalen. Ob geräumig, schnell oder besonders effizient – du entscheidest. Finde das richtige Gerät, das exakt auf deine individuellen Bedürfnisse abgestimmt ist.

## Eine Welt voller aufregender Möglichkeiten.

### Home Connect

Die faszinierende Welt der vernetzten Hausgeräte erleichtert dir das Leben. Steuere deine Hausgeräte von unterwegs. Einfach über die Home Connect App.

### Speed

Die zeitsparenden Schnellprogramme der Siemens Hausgeräte ermöglicht dir vor allem eins: Mehr Zeit für die schönen Dinge des Lebens.

### Design

Siemens steht für ein reduziertes und mehrfach ausgezeichnetes Design, klare Linienführung und zeitlose Ästhetik.

## iQ700

iQ700 – Innovative Technologie in zukunftsweisendem Design für Premium-Ansprüche

Bei deinen Geräten willst du keine Kompromisse. Zukunftsweisende Features eines Hausgerätes, die deinen Alltag erleichtern, sind ein wichtiger Bestandteil. Innovation und Design im Gleichschritt – der Konkurrenz immer einen Schritt voraus.

## iQ500

iQ500 – Intelligente Technologie in hochwertigem Design

Du weißt, wie wertvoll ein technisches Gerät in deinem Alltag sein kann. Beim Multitasking den Überblick bewahren, ohne auf Ästhetik zu verzichten, ist Ihr Anspruch.

## iQ300

iQ300 – Fortschrittliche Technologie in funktionalem Design

Du kaufst ein Gerät bewusst und aus Überzeugung. Flexibilität ist ein Kernpunkt in deinem Leben. Du bist offen für Neuerungen und weißt zu schätzen, wie dir weitere Ausstattungsmerkmale die Arbeit erleichtern.

# Siemens Hausgeräte steht für Technologie, Innovation und Design

Erlebe die Marke Siemens:



Entdecke die Welt neu.  
Mit Innovationen von Siemens.

Alltägliche Momente werden zu außergewöhnlichen Erlebnissen. Vereinfache dein Leben und gewinne kostbare Zeit im Alltag. Bahnbrechende Entwicklungen und eine Vielfalt an intuitiven ermöglichen es dir, dein Zuhause auf vollkommen neue Weise zu steuern. Unabhängig davon, ob du gerade zu Hause oder in der weiten Welt unterwegs bist. Für das Außergewöhnliche im Leben.

Preisgekrönte Perfektion: Design,  
das Erwartungen übertrifft.

Jedes Design von Siemens repräsentiert ein neues Lebensgefühl. Unsere Hausgeräte kombinieren einen hohen Designanspruch mit zukunftsweisender Technologie für noch mehr Freiheit und Möglichkeiten. Das ist unsere Vorstellung von sinnvollem Fortschritt: Siemens Hausgeräte stellen dich in den Mittelpunkt, damit du dein Leben genießen und völlig frei gestalten kannst.



## Made in Germany. Weil es nahe liegt

Auch in Zeiten der Globalisierung setzen wir auf „Made in Germany“. Für uns ist das eine ganz bewusste Entscheidung. Denn neben hochwertiger Verarbeitung, sprichwörtlicher Zuverlässigkeit und modernsten technischen Standards hat „Made in Germany“ einen weiteren unschätzbaren Vorteil: Die Nähe zu dir. So können wir dir zum Beispiel nicht nur eine ressourcenschonende Produktion, sondern auch kurze Transportwege garantieren.

Sechs Standorte. Millionenfach bewährte Qualität.

Immer einen Schritt voraus.

1928 brachten wir mit der Protos Turbo die erste elektrisch betriebene Waschmaschine auf einen damals überschaubaren Markt. Heute produzieren an unseren sechs deutschen Standorten mehr als 10.000 Mitarbeiter jährlich rund zehn Millionen Hausgeräte aus allen Produktbereichen. Unsere hohen Qualitätsstandards sichern dir ein langes Geräteleben. Und sollte doch einmal etwas passieren – unser Werkskundendienst ist schnell bei dir.

1976 wurde in unserem Werk im bayrischen Dillingen der erste Siemens Geschirrspüler produziert. 2012 waren es schon 50 Millionen. Das so entstandene technische Know-how nutzen wir heute für Innovationen, die Maßstäbe setzen – zum Beispiel den leisesten und energieeffizientesten Geschirrspüler der Welt. Wir haben mit iSensoric Backöfen intelligenter gemacht – und mit hyperFresh halten unsere Kühlschränke Lebensmittel bis zu dreimal länger frisch. Dank unserer integrierten Dunstabzüge sind offene Küchen wirklich offen und dank Home Connect alle Siemens Hausgeräte smart vernetzbar. So wird aus traditionsreicher deutscher Ingenieurskunst Komfort auf der Höhe der Zeit.

## Made in Germany – Made for you

Als deutsches Unternehmen setzt Siemens Hausgeräte aus Tradition auf Produktion „Made in Germany“. Wir fertigen auch weiterhin Teile unseres Produktsortiments in Deutschland und haben hier Forschungs- und Entwicklungszentren eingerichtet. Siemens Hausgeräte steht für deutsche Ingenieurskunst auf höchstem Niveau.



# Nachhaltigkeit, die hält, was sie verspricht



Wir entwickeln seit jeher Produkte, die dir das Leben zu Hause erleichtern – und die mit jeder Generation immer nachhaltiger und umweltfreundlicher werden: Einerseits durch einen möglichst geringen Fußabdruck in der Herstellung, andererseits durch signifikante Effizienzgewinne beim Energie- und Wasserverbrauch.

## Nachhaltigkeit beginnt in der Produktion ...

Unsere Werke, Büros, Lager und F&E-Zentren werden zunehmend mit **umweltfreundlicher Energie** versorgt, die wir durch unsere Fotovoltaik-Anlagen selbst erzeugen oder von nachhaltigen Energieversorgern beschaffen.

**Moderne Recyclingtechniken** gewährleisten, dass wertvolle Ressourcen aus Altgeräten zurückgewonnen werden können. Zusätzlich entwickeln wir in

Urban-Mining-Projekten geschlossene Materialkreisläufe für die **Rückgewinnung wertvoller Sekundärrohstoffe**.

Darüber hinaus reisen unsere Hausgeräte sowohl in der Produktion als auch im Vertrieb mit der Bahn, wo immer möglich. Auch dadurch kommen wir unserer Verantwortung nach, den **CO<sub>2</sub>-Fußabdruck auf ein Minimum zu reduzieren**.

## ... und geht im Haushalt weiter.

Um welche Kategorie es sich auch handelt – dank intensiver Forschung und Entwicklung ist es uns in den letzten Jahren gelungen, die **Effizienz unserer Geräte deutlich zu verbessern**. So verbrauchen beispielsweise unsere neuesten Waschmaschinen bis zu 68 Prozent weniger Strom und unsere Geschirrspüler bis zu 57 Prozent weniger Wasser als vergleichbare Geräte aus dem Jahr 2001.

Damit helfen wir auch dir dabei, **Energie, Wasser und somit Kosten zu sparen**. Und zwar für viele Jahre, denn unsere Hausgeräte sind nicht nur auf Eleganz und Qualität, sondern auch auf **äußerste Langlebigkeit** ausgelegt.

Auf den folgenden Seiten erfährst du, wie du bei möglichst geringem Verbrauch das Meiste aus unseren Geräten herausholst, Stromfresser im Haushalt identifizieren und stoppen kannst.

**Zusammengefasst:** Wir leben Nachhaltigkeit in jeder Hinsicht – denn unsere Geräte sind ressourcenschonend in der Produktion, energiesparend im Verbrauch und langlebig in der Nutzung.



## cookingClub Veranstaltungen im Überblick

### cookingShow – die Gerätevorführung

Die Gerätevorführung wurde für alle ins Leben gerufen, die ihr neues Siemens-Küchengerät besser kennenlernen wollen oder noch mitten in der Kaufentscheidung stehen. Siemens Profi-Köche erklären anhand ausgewählter Rezepte, wie du etwa deinen neuen Dampfgarer, Backofen oder dein Induktions-Kochfeld optimal nutzt. Während der Kochvorführung laden wir dich ein, die frischen Köstlichkeiten gemeinsam zu verkosten.

### cookingClass – der Kochkurs

In diesen Kochkursen lernen die Teilnehmer Tricks und Küchengeheimnisse von Siemens Profi-Köchen kennen. Vom Festtagsmenü bis zum Grill-Spezial, vom Brotbacken bis zum mehrgängigen Fine-Dining Menü mit Weinbegleitung – hier bist du mitten im Geschehen und kochst mit, probierst aus, verkostest und genießt. Unsere Experten stehen dir zur Seite, wenn es heißt: „An die Pfannen, fertig, los!“

[cooking-club.at](http://cooking-club.at) / [stilarena.at](http://stilarena.at)



## Kochen mit Profis

In unserem cookingClub zeigen wir dir im Rahmen unserer Kochvorführungen bzw. Kochkurse, wie du deine Siemens-Geräte am besten bedienst. Somit kannst du sie mit ihren einzigartigen Funktionen erleben und dich von neuen Rezeptideen inspirieren lassen.



# Für höchste Ansprüche. Die iQ700 Backöfen von Siemens

Ob klassischer Backofen, Backofen mit integrierter Mikrowelle, Dampfbackofen oder Einbaulkaffeemaschine – mit den neuen iQ700 Einbaubacköfen und -geräten werden alle Ansprüche erfüllt. Dank hochwertigster Materialien und dem perfekt abgestimmten Design lassen sich die Geräte beliebig kombinieren. Eine einheitliche Blendenhöhe der Geräte sorgt für nahtlose Übergänge und einen modernen Look. Und du kannst deine Küche jederzeit durch weitere Geräte beliebig ergänzen. Das Ergebnis gefällt nicht nur dem Genießer, sondern auch dem Auge.



## Einfacher Knopfdruck. Doppelt so schnell – Mikrowellen-Kombinationsbetrieb

Es ist ganz einfach, doppelt so schnell zu sein: Ein Knopfdruck. Denn die integrierte Mikrowelle hilft nicht nur beim Auftauen und Erwärmen. Sie verkürzt die Zubereitungszeit aller Gerichte im Backofen, indem sie zur gewählten Heizart zugeschaltet wird. Und das bei perfekter Qualität.



## Nie wieder Ofen schrubben – activeClean®

Dank activeClean® reinigt sich dein Backofen selbst. Entferne einfach den groben Schmutz, den Rest erledigt der Backofen. Auf Knopfdruck werden alle Reste vom Backen, Braten und Grillen bei hoher Temperatur in Asche verwandelt. Du musst dann nur noch mit einem feuchten Tuch nachwischen – und fertig.



## Perfektes und schnelles Ergebnis, ohne Vorheizen des Backofens – coolStart

coolStart verwendet eine intelligente Heizregelung, die ohne Vorheizen funktioniert. So kannst du viele Gerichte schnell und ohne Vorheizen zubereiten und sparst Zeit und Energie.



## Alle Gerichte immer perfekt zubereitet – cookControl Pro

Wähle ein Gericht aus. Dein Backofen stellt automatisch das richtige Programm ein und schaltet sich aus, wenn dein Gericht perfekt zubereitet ist.



## Schnell und gesund kochen mit Dampf – Dampfaren Plus

Dank der perfekten Kombination von Dampf und Hitze garen deine Speisen bei bis zu 120°C und bis zu 20% schneller als mit der Dampfaren-Funktion.


## Mehr praktische Intelligenz

„Alles, was du von einem Backofen erwartest und noch viel mehr.“



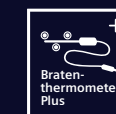
## Gut ansprechende Touch-Navigation für einfache und intuitive Bedienung – TFT-Touchdisplay Plus

Die benutzerfreundliche Menüstruktur, gut ansprechende Touch-Navigation und das kontraststarke Farbdisplay helfen dir, deinen Ofen optimal zu nutzen.



## Perfekte Backergebnisse – Backsensor Plus

Der Backsensor Plus misst die Luftfeuchtigkeit im Backofen und ermittelt die voraussichtliche Backzeit, die du in der App jederzeit abrufen kannst.



## Beste Bratergebnisse – so einfach, wie noch nie – Bratenthermometer Plus

Das Bratenthermometer Plus misst die genaue Temperatur deines Bratens an drei verschiedenen Punkten und ermittelt so die verbleibende Bratzeit.



# VIB-Schlüssel Backöfen

Wärme – Backofen iQ700 (Beispiel: HM736GAB1)

1	2	3	4	5	6	7	8	9
H	M	7	3	6	G	A	B	1
Geräte-Typ	Wärmesystem	Design	Reinigung	Display	Türöffnung	Backrohr / Auszugssystem / Features	Farbe	Zähler
B Einbau 38 cm / Wärme-/Vaku-umierschublade	B Backofen	0	0	0 ohne Display	C Wärmeschub-lade, 14 cm	1 Einhängestell	B Schwarz	0
C Kompaktbackofen	D Voll Dampf	1	1 ohne Reinigung	1	D Wärmeschub-lade, 29 cm	3 Einhängestell mit 3-Punkt-Bratenthermometer	D Schwarz + Festwasser-anschluss	1
H Backofen 60 cm	E Mikrowelle + Grill	2	2 humidClean	2 TFT Touch-display	E Zubehörschub-lade, 14 cm	A varioClip Plus Auszug	W Weiß	2
	F Mikrowelle	3	3 ecoClean	3	G Gedämpfte Tür	B varioClip Plus Auszug mit 1-Punkt-Bratenthermometer		3
	I Beheizte Glasplatte	4	4	4 TFT Touch-display	K Türöffnung per Sprach-steuerung	C varioClip Plus Auszug mit 3-Punkt-Bratenthermometer		4
	M Backofen mit integrierter Mikrowelle	5	5 ecoClean Plus	5	L Öffnung links	D varioClip Plus Auszug mit 3-Punkt-Bratenthermometer + Backsensor		5
	N Backofen mit inte-grierter Mikrowelle + Dampfstoß	6	6	6 TFT Touch-display Plus	R Öffnung rechts	E varioClip Plus Auszug mit 3-Punkt-Bratenthermometer + Backsensor und Kamera		6
	R Backofen mit Dampfstoß	7 iQ700 Linie	7 activeClean	7		K varioClip Plus Auszug (Pyrolyse)		7
	S Voll dampfbackofen	8	8	8 TFT Touch-display Pro		L varioClip Plus Auszug (Pyrolyse) mit 1-Punkt-Bratenthermometer		8
	T Kaffeevollautomat	9 iQ700 studioLine	9	9		M varioClip Plus Auszug (Pyrolyse) mit 3-Punkt-Bratenthermometer		9
	V Vakuumschublade					Q varioClip Plus Auszug (Pyrolyse) mit 3-Punkt-Bratenthermometer + Backsensor und Kamera		
						X Geripppter Garraum (Dampfgarer)		
H Backofen 60 cm	M Backofen mit integrierter Mikrowelle	7	3 ecoClean	6 TFT Touch-display Plus	G Gedämpfte Tür	A Einhängestell	B Schwarz	1

# VIB-Schlüssel Backöfen

Wärme – Backofen iQ500 (Beispiel: VB558C0S0)

1	2	3	4	5	6	7	8	9
V	B	5	5	8	C	0	S	0
Geräte-Typ	Wärmesystem	Design	Reinigung / Volumen	Display	Türöffnung	Backrohr / Auszugssystem / Features	Farbe / Drehwähler	Zähler
B Einbau-Mikrowelle (38 cm hoch)	A Backofen konventionell	0 iQ100 ohne Uhr Aktionsortiment	0	0 Ohne Display	A Klapptür	B Einhängestell für Klapptür	B Schwarz mit light-Control Drehwähler	0
C Einbau-Backofen (45 cm hoch)	B Backofen	1 iQ100 mit Uhr Aktionsortiment	1 Ohne Reinigung	1	B Backwagen	C Einhängestell für Backwagen	L Braun mit Drehwähler	1
H Einbau-Backofen (60 cm hoch)	C Backofen	2 iQ300 Aktionsortiment	2 ecoClean	2	C Klapptür (H/B 48/90cm)	G Glasboden	M Braun mit versenk-barem Drehwähler	2
V Einbau-Backofen (90 cm breit)	E Mikrowelle + Grill	3 iQ300/500 MK	3	3 LED Display rot	D Klapptür (H/B 60/90 cm)	M Drehteller	R Edelstahl mit Drehwähler	3
	F Mikrowelle	4 iQ500 studioLine	4	4 LED Display rot	F Klapptür	T 3-fach Vollauszug	S Edelstahl mit versenk-barem Drehwähler	4
	M Backofen mit inte-grierter Mikrowelle	5 iQ500 Linie	5 ecoClean	5 LCD Display	G Klapptür mit softClose	U 3-fach Vollauszug mit Bratenthermo-meter	V Weiß mit Drehwähler	5
	O Mikrowelle mit Dampffunktion	6	6 36 l	6	H Backwagen mit softClose	0 1-fach Vollauszug	W Weiß mit versenk-barem Drehwähler	6 Home Connect
	P Mikrowelle mit Dampffunktion	7	7 Pyrolyse	7 LCD Display weiß		4 3-fach Vollauszug		7
	R Backofen mit Dampfstoß	8	8 44 l	8 LCD Display weiß m. Temperatur-anzeige				8
		9	9	9 TFT Farbdisplay				9
V Einbau-Backofen (90 cm breit)	B Backofen	5 iQ500 Linie	5 ecoClean	8 LCD Display weiß m. Temperatur-anzeige	C Klapptür (H/B 48/90cm)	0 1-fach Vollauszug	S Edelstahl m. ver-senk-barem Dreh-wähler	0

## Backöfen 60 cm – Das Sortiment im Überblick

iQ700 mit TFT-Full-Touchdisplay Plus

Backöfen	NEU	UPE*	Heizarten <sup>1</sup>	Home Connect	Ausstattung				Auszug	Beleuchtung	Farbe	Seite
					varioSpeed	Dampfgaren	Dampfstoß	Backsensor				
HM776GKB1	NEU	3.257 €	13/0/1	●	●			Plus	1-fach Teleskopauszug	LED	■	22
HM736GAB1	NEU	2.816 €	13/0/1	●	●			Plus	1-fach Teleskopauszug	LED	■	22
HS736G3B1	NEU	2.932 €	17/4/0	●		●	●	Pro	nachrüstbar	LED	■	23
HR776G1B1	NEU	2.674 €	15/4/0	●			●	Plus	nachrüstbar	LED	■	23

iQ700 mit TFT-Full-Touchdisplay

Backöfen	NEU	UPE*	Heizarten <sup>1</sup>	Home Connect	Ausstattung				Auszug	Beleuchtung	Farbe	Seite
					varioSpeed	Dampfgaren	Dampfstoß	Backsensor				
HB774G1B1	NEU	1.934 €	13/0/0	●				Plus	nachrüstbar	Halogen	■	24
HB734G1B1	NEU	1.535 €	13/0/0	●				Plus	nachrüstbar	Halogen	■	24

## Backöfen 45 cm – Das Sortiment im Überblick

iQ700 mit TFT-Full-Touchdisplay Plus

Kompakt-Backöfen, 45 cm	NEU	UPE*	Heizarten <sup>1</sup>	Home Connect	Ausstattung				Auszug	Beleuchtung	Farbe	Seite
					varioSpeed	Dampfgaren	Dampfstoß	Backsensor				
CM776GKB1	NEU	3.183 €	13/0/1	●	●			Plus	1-fach Teleskopauszug	LED	■	25
CS736G1B1	NEU	2.731 €	17/4/0	●		●	●	Plus	nachrüstbar	LED	■	25

iQ700 mit TFT-Full-Touchdisplay

Kompakt-Backöfen, 45 cm	NEU	UPE*	Heizarten <sup>1</sup>	Home Connect	Ausstattung										Farbe	Seite			
					varioSpeed	Dampfgaren	Dampfstoß	Backsensor	cookControl	Auszug	Beleuchtung	Mikrowellen-gerät	Wärme-schublade	Zubehör-schublade			Grillfunktion	cookControl	Volumen in l
CM724G1B1	NEU	2.242 €	9/0/1	●	●			Plus		LED						45		■	26
CB774G1B1	NEU	1.860 €	11/0/0	●				Plus	nachrüstbar	Halogen						47		■	26
CB734G1B1	NEU	1.461 €	11/0/0	●				Plus	nachrüstbar	Halogen						47		■	27
<b>Kompakt-Dampfgarer, 45 cm</b>																			
CD714GXB1	NEU	2.117 €	0/4/0	●	●			Plus		LED						38		■	28
<b>Kompakt-Mikrowelle, 45 cm</b>																			
CE732GXB1	NEU	2.033 €								LED	●		●		10	36		■	28
<b>Kompakt-Mikrowellen, 38 cm</b>																			
BE732L1B1	NEU	1.443 €								LED	●		●		10	21		■	32
BE732R1B1	NEU	1.443 €								LED	●		●		10	21		■	32
BF722L1B1	NEU	1.248 €								LED	●				7	21		■	32
BF722R1B1	NEU	1.248 €								LED	●				7	21		■	32
<b>Wärme- und Zubehörschubladen</b>																			
BI710D1B1	NEU	1.159 €		●												52	25	■	29
BI710C1B1	NEU	1.048 €		●												20	25	■	29
BI710E1B1	NEU	628 €											●			20	15	■	29

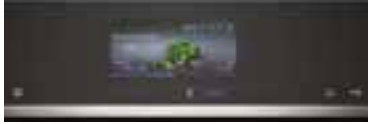
## Kaffee-Vollautomaten – Das Sortiment im Überblick

iQ700 mit TFT-Full-Touchdisplay Pro

Kaffee-Vollautomat	NEU	UPE*	Heizarten <sup>1</sup>	Home Connect	Ausstattung				Auszug	Beleuchtung	Farbe	Seite
					varioSpeed	Dampfgaren	Dampfstoß	Backsensor				
CT718L1B0	NEU	4.199 €		●							■	31


## Backöfen / White Edition – Das Sortiment im Überblick

### iQ700 mit TFT-Full-Touchdisplay Plus



		UPE*	Heizarten <sup>1</sup>	Home Connect	varioSpeed	Dampfgaren	Dampfstoß	Backsensor	cookControl	Auszug	Beleuchtung	Farbe	Seite
<b>Backöfen</b>													
HM776G3W1	NEU	3.236 €	13/0/1	●	●				Plus	1-fach Teleskopauszug	LED	□	33


### iQ700 mit TFT-Full-Touchdisplay



		UPE*	Heizarten <sup>1</sup>	Home Connect	varioSpeed	Dampfgaren	Dampfstoß	Backsensor	cookControl	Auszug	Beleuchtung	Mikrowellengerät	Wärmeschublade	Zubehörschublade	Grillfunktion	cookControl 10/7	Volumen in l	Beladung max. in kg	Farbe	Seite	
<b>Backöfen</b>																					
HB774G1W1	NEU	1.934 €	13/0/0	●					Plus	nachrüstbar	Halogen						71		□	33	
HB734G1W1	NEU	1.535 €	13/0/0	●					Plus	nachrüstbar	Halogen						71		□	34	
<b>Kompakt-Mikrowellen, 38 cm</b>																					
BF722L1W1	NEU	1.248 €							cC7		LED	●					7	21	□	36	
BF722R1W1	NEU	1.248 €							cC7		LED	●					7	21	□	36	
<b>Wärmeschublade</b>																					
BI710C1W1	NEU	1.048 €		●								●					20	25	□	36	

## Kaffee-Vollautomaten / White Edition – Das Sortiment im Überblick


### iQ700 mit TFT-Full-Touchdisplay Pro



		UPE*	Heizarten <sup>1</sup>	Home Connect	varioSpeed	Dampfgaren	Dampfstoß	Backsensor	cookControl	Auszug	Beleuchtung	Farbe	Seite
<b>Kaffee-Vollautomat</b>													
CT718L1W0	NEU	4.199 €		●								□	35


## Backöfen 90 und 60 cm – Das Sortiment im Überblick

### iQ500 mit LCD-Display weiß mit Temperaturanzeige



		UPE*	Heizarten	coolStart	cookControl	Schnell-aufheizung	Home Connect	Reinigung	Auszug	Beleuchtung	Farbe	Seite
<b>Backöfen</b>												
VB578D0S0		3.490 €	10			●		activeClean®	varioClip	Halogen	■	37
VB558C0S0		2.742 €	10			●			varioClip	Halogen	■	37
HR578G5S6		1.921 €	8	●	●	●	●	activeClean®	nachrüstbar	Halogen	■	38
HR538ABS1	NEU	1.435 €	9	●	●	●			nachrüstbar	Halogen	■	40
HB578BBS6		1.768 €	8	●	●	●	●	activeClean®	Backwagen	Halogen	■	38
HB579GBS0		1.600 €	13	●	●	●		activeClean®	nachrüstbar	Halogen	■	39
HB578ABS0		1.533 €	9	●	●	●		activeClean®	nachrüstbar	Halogen	■	39

### iQ500 mit LCD-Display weiß




		UPE*	Heizarten	coolStart	cookControl	Schnell-aufheizung	Home Connect	Reinigung	Auszug	Beleuchtung	Farbe	Seite
<b>Backöfen</b>												
HB517ABS0		1.110 €	7		●	●			nachrüstbar	Halogen	■	40
HB517ABW0		1.110 €	7		●	●			nachrüstbar	Halogen	□	40

### iQ100

		UPE*	Heizarten	coolStart	cookControl	Schnell-aufheizung	Home Connect	Reinigung	Auszug	Beleuchtung	Farbe	Seite
<b>Backöfen</b>												
HB510ABR1		873 €	5			●			nachrüstbar	Halogen	□	41

## Backöfen 45 cm – Das Sortiment im Überblick

		UPE*	Mikrowelle	Dampfgaren	cookControl	Schnell-aufheizung	Grillfunktion	Beleuchtung	Volumen in l	Beladung max. in kg	Farbe	Seite
<b>Mikrowelle, 45 cm</b>												
CM585AGS0		1.540 €	Einbau-Kompaktbackofen mit Mikrowelle		cookControl 15	●	●	LED	44		■	41
<b>Mikrowellen (Hochschrank/Oberschrank), 38 cm</b>												
BE555LMS0		980 €	Einbau-Mikrowelle		cookControl 8		●	LED	25		■	42
BF525LMS0		905 €	Einbau-Mikrowelle		cookControl 7			LED	20		■	43
BF523LMB3		934 €	Einbau-Mikrowelle		cookControl 7			LED	20		■	43
BF525LMW0		905 €	Einbau-Mikrowelle		cookControl 7			LED	20		□	43
BF523LMW3		934 €	Einbau-Mikrowelle		cookControl 7			LED	20		□	43
<b>Wärmeschublade</b>												
BI510CNRO		747 €							23	15	■	42




iQ700 | Einbau-Backofen mit Mikrowellenfunktion  
HM776GKB1 Schwarz/Edelstahl



iQ700 | Einbau-Backofen mit Mikrowellenfunktion  
HM736GAB1 Schwarz/Edelstahl



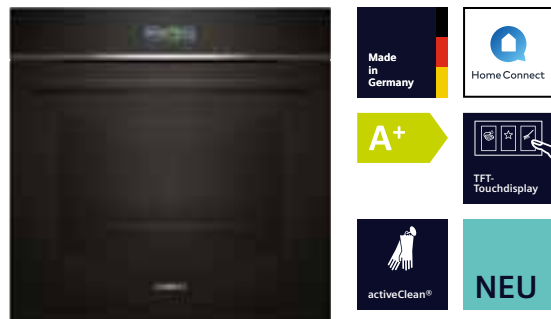
iQ700 | Einbau-Dampfbackofen  
HS736G3B1 Schwarz/Edelstahl



iQ700 | Einbau-Backofen mit Dampfunterstützung  
HR776G1B1 Schwarz/Edelstahl


<b>Design</b>	<ul style="list-style-type: none"> <li>Backrohr (Innenfläche): Email anthrazit</li> <li>touchControl-Bedienung</li> </ul>	<ul style="list-style-type: none"> <li>Backrohr (Innenfläche): Email anthrazit</li> <li>touchControl-Bedienung</li> </ul>
<b>Komfort</b>	<ul style="list-style-type: none"> <li>TFT-Full-Touchdisplay Plus</li> <li>Backofenassistent mit Sprachsteuerung</li> <li>cookControl Pro</li> <li>LED-Innenbeleuchtung, abschaltbar</li> <li>Klapptür mit softMove, gedämpftes Öffnen und Schließen</li> <li>Elektronik-Uhr</li> <li>Elektronische Einstellempfehlung</li> <li>Ist-Temperaturkontrolle</li> <li>Optische Aufheizkontrolle</li> <li>Home Connect-fähig über WLAN</li> <li>Schnellaufheizung</li> <li>Kühlgebläse</li> </ul>	<ul style="list-style-type: none"> <li>TFT-Full-Touchdisplay Plus</li> <li>Backofenassistent mit Sprachsteuerung</li> <li>cookControl Pro</li> <li>LED-Innenbeleuchtung, abschaltbar</li> <li>Klapptür mit softMove, gedämpftes Öffnen und Schließen</li> <li>Elektronik-Uhr</li> <li>Elektronische Einstellempfehlung</li> <li>Ist-Temperaturkontrolle</li> <li>Optische Aufheizkontrolle</li> <li>Home Connect-fähig über WLAN</li> <li>Schnellaufheizung</li> <li>Kühlgebläse</li> </ul>
<b>Backofentyp und Heizart</b>	<ul style="list-style-type: none"> <li>Backofen mit Mikrowelle mit 19 Beheizungsarten: 4D Heißluft, Ober-/Unterhitze, Umluftgrill, Großflächengrill, Kleinflächengrill, Pizzastufe, coolStart, separate Unterhitze, Sanftgaren, Vorwärmen von Geschirr, Warmhalten, Heißluft sanft, Ober-/Unterhitze sanft, Mikrowelle, 4D Heißluft + Mikrowelle, Ober-/Unterhitze + Mikrowelle, Großflächengrill + Mikrowelle, Kleinflächengrill + Mikrowelle, Umluftgrillen + Mikrowelle</li> <li>Intelligente Inverter-Technologie: die Maximal-Leistung wird bei längerem Betrieb bis auf 600 W reguliert</li> <li>Elektronische Temperaturregelung von 30 °C – 300 °C</li> <li>Max. Mikrowellenleistung: 800 W;</li> <li>5 Leistungsstufen (90 W, 180 W, 360 W, 600 W, boost)</li> <li>Garraumvolumen: 67 l</li> </ul>	<ul style="list-style-type: none"> <li>Backofen mit Mikrowelle mit 19 Beheizungsarten: 4D Heißluft, Ober-/Unterhitze, Umluftgrill, Großflächengrill, Kleinflächengrill, Pizzastufe, coolStart, separate Unterhitze, Sanftgaren, Vorwärmen von Geschirr, Warmhalten, Heißluft sanft, Ober-/Unterhitze sanft, Mikrowelle, 4D Heißluft + Mikrowelle, Ober-/Unterhitze + Mikrowelle, Großflächengrill + Mikrowelle, Kleinflächengrill + Mikrowelle, Umluftgrillen + Mikrowelle</li> <li>Intelligente Inverter-Technologie: die Maximal-Leistung wird bei längerem Betrieb bis auf 600 W reguliert</li> <li>Elektronische Temperaturregelung von 30 °C – 300 °C</li> <li>Max. Mikrowellenleistung: 800 W;</li> <li>5 Leistungsstufen (90 W, 180 W, 360 W, 600 W, boost)</li> <li>Garraumvolumen: 67 l</li> </ul>
<b>Zubehörräger/Auszugsystem</b>	<ul style="list-style-type: none"> <li>5 Einschubebenen</li> <li>1-fach Teleskop Auszug, Normalauszug, activeClean®-fähig</li> </ul>	<ul style="list-style-type: none"> <li>5 Einschubebenen</li> <li>1-fach Teleskop Auszug, Normalauszug</li> </ul>
<b>Reinigung</b>	<ul style="list-style-type: none"> <li>activeClean® – Selbstreinigungs-Automatik</li> <li>humidClean</li> </ul>	<ul style="list-style-type: none"> <li>ecoClean Selbstreinigungshilfe: Rückwand</li> <li>humidClean</li> </ul>
<b>Umwelt und Sicherheit</b>	<ul style="list-style-type: none"> <li>Sehr geringe Türtemperatur<sup>3</sup></li> <li>Kindersicherung mit verriegelbarer Backofentür</li> <li>Sicherheitsabschaltung • Restwärmanzeige</li> <li>Starttaste • Türkontaktschalter</li> </ul>	<ul style="list-style-type: none"> <li>Geringe Türtemperatur</li> <li>Kindersicherung • Sicherheitsabschaltung</li> <li>Restwärmanzeige</li> <li>Starttaste • Türkontaktschalter</li> </ul>
<b>Maße</b> H x B x T	<ul style="list-style-type: none"> <li>Einbaumaß: 585 – 595 x 560 – 568 x 550 mm</li> <li>Gerätemaß: 595 x 594 x 548 mm</li> </ul>	<ul style="list-style-type: none"> <li>Einbaumaß: 585 – 595 x 560 – 568 x 550 mm</li> <li>Gerätemaß: 595 x 594 x 548 mm</li> </ul>
<b>Technische Informationen</b>	<ul style="list-style-type: none"> <li>Länge Anschlusskabel: 120 cm</li> <li>Anschlusswert: 3,6 kW</li> <li>Maße und Einbauhinweise zu diesem Gerät gemäß technischer Zeichnung<sup>1</sup> beachten!</li> </ul>	<ul style="list-style-type: none"> <li>Länge Anschlusskabel: 120 cm</li> <li>Anschlusswert: 3,6 kW</li> <li>Maße und Einbauhinweise zu diesem Gerät gemäß technischer Zeichnung<sup>1</sup> beachten!</li> </ul>
<b>Zubehör</b>	1 Backblech emailliert, 1 Kombirost, 1 Universalpfanne	1 Backblech emailliert, 1 Kombirost, 1 Universalpfanne
<b>Sonderzubehör</b>	<ul style="list-style-type: none"> <li>HZ327000, Backstein</li> <li>HZ531010, Keramik-Backblech, antihaf-beschichtet</li> <li>HZ532010, Universalpfanne, Keramik antihaf</li> <li>HZ617000, Pizaform, emailliert</li> <li>HZ629070, Air Fry &amp; Grillblech</li> <li>HZ635000, Air Fry Blech &amp; Grill-Set</li> <li>HZ631070, Backblech, emailliert</li> <li>HZ632070, Universalpfanne, emailliert</li> <li>HZ633001, Deckel für Profi-Pfanne</li> <li>HZ633070, Profi-Pfanne, emailliert</li> <li>HZ664000, Back-und Bratrost (Dampf)</li> <li>HZ636000, Glaspfanne</li> <li>HZ66X650, Verblendungsleiste für Sockel</li> <li>HZ915003, Glasbräter 5,4 l</li> <li>HZG0AS00, Anschlusskabel 3 m</li> </ul>	<ul style="list-style-type: none"> <li>HZ327000, Backstein</li> <li>HZ531010, Keramik-Backblech, antihaf-beschichtet</li> <li>HZ532010, Universalpfanne, Keramik antihaf</li> <li>HZ617000, Pizaform, emailliert</li> <li>HZ629070, Air Fry &amp; Grillblech</li> <li>HZ635000, Air Fry Blech &amp; Grill-Set</li> <li>HZ631070, Backblech, emailliert</li> <li>HZ632070, Universalpfanne, emailliert</li> <li>HZ633001, Deckel für Profi-Pfanne</li> <li>HZ633070, Profi-Pfanne, emailliert</li> <li>HZ664000, Back-und Bratrost (Dampf)</li> <li>HZ636000, Glaspfanne</li> <li>HZ66X650, Verblendungsleiste für Sockel</li> <li>HZ915003, Glasbräter 5,4 l</li> <li>HZG0AS00, Anschlusskabel 3 m</li> </ul>
<b>UPE*</b>	3.257 €	2.816 €

<b>Design</b>	<ul style="list-style-type: none"> <li>Backrohr (Innenfläche): Email anthrazit</li> <li>touchControl-Bedienung</li> </ul>	<ul style="list-style-type: none"> <li>Backrohr (Innenfläche): Email anthrazit</li> <li>touchControl-Bedienung</li> </ul>
<b>Komfort</b>	<ul style="list-style-type: none"> <li>TFT-Full-Touchdisplay Plus</li> <li>Backofenassistent mit Sprachsteuerung</li> <li>cookControl Pro</li> <li>Bratenthermometer Plus</li> <li>LED-Innenbeleuchtung, abschaltbar</li> <li>Klapptür mit softMove, gedämpftes Öffnen und Schließen</li> <li>Elektronik-Uhr</li> <li>Leeranzeige Wassertank</li> <li>Externe Dampferzeugung • Manueller Dampfstoß</li> <li>3 unterschiedliche Dampfzugaben möglich: stark, mittel, gering</li> <li>Ist-Temperaturkontrolle</li> <li>Optische Aufheizkontrolle</li> <li>Home Connect-fähig über WLAN</li> <li>Schnellaufheizung • Kühlgebläse</li> </ul>	<ul style="list-style-type: none"> <li>TFT-Full-Touchdisplay Plus</li> <li>Backofenassistent mit Sprachsteuerung</li> <li>cookControl Pro</li> <li>LED-Innenbeleuchtung, abschaltbar</li> <li>Klapptür mit softMove, gedämpftes Öffnen und Schließen</li> <li>Elektronik-Uhr</li> <li>Leeranzeige Wassertank</li> <li>Externe Dampferzeugung • Manueller Dampfstoß</li> <li>3 unterschiedliche Dampfzugaben möglich: stark, mittel, gering</li> <li>Elektronische Einstellempfehlung</li> <li>Ist-Temperaturkontrolle</li> <li>Optische Aufheizkontrolle</li> <li>Home Connect-fähig über WLAN</li> <li>Schnellaufheizung • Kühlgebläse</li> </ul>
<b>Backofentyp und Heizart</b>	<ul style="list-style-type: none"> <li>Dampfbackofen mit 21 Beheizungsarten: 4D Heißluft, Ober-/Unterhitze, Umluftgrill, Großflächengrill, Kleinflächengrill, Pizzastufe, coolStart, separate Unterhitze, Sanftgaren, Vorwärmen von Geschirr, Warmhalten, Heißluft sanft, Ober-/Unterhitze sanft, Dampfgarstufe, Regenerieren, Gären mit Dampf, Auftauen, Umluftgrill + Dampf, Wärmen + Dampf, 4D Heißluft + Dampf, Ober-/Unterhitze + Dampf</li> <li>Dampfgaren Plus</li> <li>Elektronische Temperaturregelung von 30 °C – 250 °C</li> <li>Garraumvolumen: 71 l</li> </ul>	<ul style="list-style-type: none"> <li>Backofen mit 19 Beheizungsarten: 4D Heißluft, Ober-/Unterhitze, Umluftgrill, Großflächengrill, Kleinflächengrill, Pizzastufe, coolStart, separate Unterhitze, Sanftgaren, Vorwärmen von Geschirr, Warmhalten, Heißluft sanft, Ober-/Unterhitze sanft, Regenerieren, Gären mit Dampf, Umluftgrill + Dampf, Wärmen + Dampf, 4D Heißluft + Dampf, Ober-/Unterhitze + Dampf</li> <li>Elektronische Temperaturregelung von 30 °C – 300 °C</li> <li>Garraumvolumen: 71 l</li> </ul>
<b>Zubehörräger/Auszugsystem</b>	<ul style="list-style-type: none"> <li>5 Einschubebenen</li> <li>Auszug nachrüstbar</li> </ul>	<ul style="list-style-type: none"> <li>5 Einschubebenen</li> <li>Auszug nachrüstbar, activeClean®-fähig</li> </ul>
<b>Reinigung</b>	<ul style="list-style-type: none"> <li>ecoClean Selbstreinigungshilfe: Rückwand</li> <li>humidClean • Vollglas-Innentür</li> </ul>	<ul style="list-style-type: none"> <li>activeClean® – Selbstreinigungs-Automatik</li> <li>humidClean • Vollglas-Innentür</li> </ul>
<b>Umwelt und Sicherheit</b>	<ul style="list-style-type: none"> <li>Energie-Effizienzklasse: A+<sup>2</sup></li> <li>Geringe Türtemperatur</li> <li>Kindersicherung • Sicherheitsabschaltung • Restwärmanzeige</li> <li>Starttaste • Türkontaktschalter</li> </ul>	<ul style="list-style-type: none"> <li>Energie-Effizienzklasse: A+<sup>2</sup></li> <li>Sehr geringe Türtemperatur<sup>3</sup></li> <li>Kindersicherung mit verriegelbarer Backofentür</li> <li>Restwärmanzeige</li> </ul>
<b>Maße</b> H x B x T	<ul style="list-style-type: none"> <li>Einbaumaß: 585 – 595 x 560 – 568 x 550 mm</li> <li>Gerätemaß: 595 x 594 x 548 mm</li> </ul>	<ul style="list-style-type: none"> <li>Einbaumaß: 585 – 595 x 560 – 568 x 550 mm</li> <li>Gerätemaß: 595 x 594 x 548 mm</li> </ul>
<b>Technische Informationen</b>	<ul style="list-style-type: none"> <li>Länge Anschlusskabel: 120 cm</li> <li>Anschlusswert: 3,6 kW</li> <li>Maße und Einbauhinweise zu diesem Gerät gemäß technischer Zeichnung<sup>1</sup> beachten!</li> </ul>	<ul style="list-style-type: none"> <li>Länge Anschlusskabel: 120 cm</li> <li>Anschlusswert: 3,6 kW</li> <li>Maße und Einbauhinweise zu diesem Gerät gemäß technischer Zeichnung<sup>1</sup> beachten!</li> </ul>
<b>Zubehör</b>	1 Universalpfanne, 1 Dampfbehälter (gelocht, Größe M), 1 Dampfbehälter (unge- locht, Größe M), 1 Backblech emailliert, 1 Rost, 1 Dampfbehälter (gelocht, Größe XL)	1 Backblech emailliert, 1 Kombirost, 1 Universalpfanne
<b>Sonderzubehör</b>	<ul style="list-style-type: none"> <li>HZ531010, Keramik-Backblech, antihaf-beschichtet</li> <li>HZ532010, Universalpfanne, Keramik antihaf</li> <li>HZ629070, Air Fry &amp; Grillblech</li> <li>HZ635000, Air Fry Blech &amp; Grill-Set</li> <li>HZ631070, Backblech, emailliert</li> <li>HZ664000, Back-und Bratrost (Dampf)</li> <li>HZ632070, Universalpfanne, emailliert</li> <li>HZ633001, Deckel für Profi-Pfanne</li> <li>HZ633070, Profi-Pfanne, emailliert</li> <li>HZ664000, Back-und Bratrost (Dampf)</li> <li>HZ636000, Glaspfanne</li> <li>HZ66X650, Verblendungsleiste für Sockel</li> <li>HZ915003, Glasbräter 5,4 l</li> <li>HZG0AS00, Anschlusskabel 3 m</li> </ul>	<ul style="list-style-type: none"> <li>HZ327000, Backstein</li> <li>HZ531010, Keramik-Backblech, antihaf-beschichtet</li> <li>HZ532010, Universalpfanne, Keramik antihaf</li> <li>HZ638070, varioClip Vollauszug, activeClean®-fähig (ebenenunabhängig)</li> <li>HZ629070, Air Fry &amp; Grillblech • HZ635000, Air Fry Blech &amp; Grill-Set</li> <li>HZ617000, Pizaform, emailliert</li> <li>HZ631070, Backblech, emailliert</li> <li>HZ632070, Universalpfanne, emailliert</li> <li>HZ633001, Deckel für Profi-Pfanne</li> <li>HZ633070, Profi-Pfanne, emailliert</li> <li>HZ664000, Back-und Bratrost (Dampf)</li> <li>HZ636000, Glaspfanne</li> <li>HZ66X650, Verblendungsleiste für Sockel</li> <li>HZ915003, Glasbräter 5,4 l</li> <li>HZG0AS00, Anschlusskabel 3 m</li> </ul>
<b>UPE*</b>	2.932 €	2.674 €



iQ700 | Einbau-Backofen

HB774G1B1 Schwarz/Edelstahl



iQ700 | Einbau-Backofen

HB734G1B1 Schwarz/Edelstahl



iQ700 | Einbau-Kompakt-Backofen mit Mikrowellenfunktion

CM776GKB1 Schwarz/Edelstahl



iQ700 | Einbau-Kompakt-Dampfbackofen

CS736G1B1 Schwarz/Edelstahl

<b>Design</b>	<ul style="list-style-type: none"> <li>Backrohr (Innenfläche): Email anthrazit</li> <li>touchControl-Bedienung</li> </ul>	<ul style="list-style-type: none"> <li>Backrohr (Innenfläche): Email anthrazit</li> <li>touchControl-Bedienung</li> </ul>
<b>Komfort</b>	<ul style="list-style-type: none"> <li>TFT-Full-Touchdisplay</li> <li>Backofenassistent mit Sprachsteuerung</li> <li>cookControl Plus – für vollautomatisches Braten</li> <li>Halogen-Innenbeleuchtung, abschaltbar</li> <li>Klapptür mit softMove, gedämpftes Öffnen und Schließen</li> <li>Elektronik-Uhr</li> <li>Elektronische Einstellempfehlung</li> <li>Ist-Temperaturkontrolle</li> <li>Optische Aufheizkontrolle</li> <li>Home Connect-fähig über WLAN</li> <li>Schnellaufheizung</li> <li>Kühlgebläse</li> </ul>	<ul style="list-style-type: none"> <li>TFT-Full-Touchdisplay Plus</li> <li>Backofenassistent mit Sprachsteuerung</li> <li>cookControl Plus – für vollautomatisches Braten</li> <li>Halogen-Innenbeleuchtung, abschaltbar</li> <li>Klapptür mit softMove, gedämpftes Öffnen und Schließen</li> <li>Elektronik-Uhr</li> <li>Elektronische Einstellempfehlung</li> <li>Ist-Temperaturkontrolle</li> <li>Optische Aufheizkontrolle</li> <li>Home Connect-fähig über WLAN</li> <li>Schnellaufheizung</li> <li>Kühlgebläse</li> </ul>
<b>Backofentyp und Heizart</b>	<ul style="list-style-type: none"> <li>Backofen mit 13 Beheizungsarten: 3D Heißluft, Ober-/Unterhitze, Umluftgrill, Großflächengrill, Kleinflächengrill, Pizzastufe, coolStart, separate Unterhitze, Sanftgaren, Vorwärmen von Geschirr, Warmhalten, Heißluft sanft, Ober-/Unterhitze sanft</li> <li>Elektronische Temperaturregelung von 30 °C – 300 °C</li> <li>Garraumvolumen: 71 l</li> </ul>	<ul style="list-style-type: none"> <li>Backofen mit 13 Beheizungsarten: 3D Heißluft, Ober-/Unterhitze, Umluftgrill, Großflächengrill, Kleinflächengrill, Pizzastufe, coolStart, separate Unterhitze, Sanftgaren, Vorwärmen von Geschirr, Warmhalten, Heißluft sanft, Ober-/Unterhitze sanft</li> <li>Elektronische Temperaturregelung von 30 °C – 300 °C</li> <li>Garraumvolumen: 71 l</li> </ul>
<b>Zubehörtträger/Auszugsystem</b>	<ul style="list-style-type: none"> <li>5 Einschubebenen</li> <li>Auszug nachrüstbar, activeClean®-fähig</li> </ul>	<ul style="list-style-type: none"> <li>5 Einschubebenen</li> <li>Auszug nachrüstbar</li> </ul>
<b>Reinigung</b>	<ul style="list-style-type: none"> <li>activeClean® – Selbstreinigungs-Automatik</li> <li>humidClean • Vollglas-Innentür</li> </ul>	<ul style="list-style-type: none"> <li>ecoClean Selbstreinigungshilfe: Rückwand</li> <li>humidClean • Vollglas-Innentür</li> </ul>
<b>Umwelt und Sicherheit</b>	<ul style="list-style-type: none"> <li>Energie-Effizienzklasse: A+<sup>2</sup></li> <li>Sehr geringe Türtemperatur<sup>3</sup></li> <li>Kindersicherung mit verriegelbarer Backofentür</li> <li>Sicherheitsabschaltung</li> <li>Restwärmanzeige</li> <li>Starttaste • Türkontaktschalter</li> </ul>	<ul style="list-style-type: none"> <li>Energie-Effizienzklasse: A+<sup>2</sup></li> <li>Geringe Türtemperatur</li> <li>Kindersicherung</li> <li>Sicherheitsabschaltung</li> <li>Restwärmanzeige</li> <li>Starttaste • Türkontaktschalter</li> </ul>
<b>Maße</b> H x B x T	<ul style="list-style-type: none"> <li>Einbaumaß: 585 – 595 x 560 – 568 x 550 mm</li> <li>Gerätemaß: 595 x 594 x 548 mm</li> </ul>	<ul style="list-style-type: none"> <li>Einbaumaß: 585 – 595 x 560 – 568 x 550 mm</li> <li>Gerätemaß: 595 x 594 x 548 mm</li> </ul>
<b>Technische Informationen</b>	<ul style="list-style-type: none"> <li>Länge Anschlusskabel: 120 cm</li> <li>Anschlusswert: 3,6 kW</li> <li>Maße und Einbauhinweise zu diesem Gerät gemäß technischer Zeichnung<sup>1</sup> beachten!</li> </ul>	<ul style="list-style-type: none"> <li>Länge Anschlusskabel: 120 cm</li> <li>Anschlusswert: 3,6 kW</li> <li>Maße und Einbauhinweise zu diesem Gerät gemäß technischer Zeichnung<sup>1</sup> beachten!</li> </ul>
<b>Zubehör</b>	1 Backblech emailliert, 1 Kombirost, 1 Universalpfanne	1 Backblech emailliert, 1 Kombirost, 1 Universalpfanne
<b>Sonderzubehör</b>	<ul style="list-style-type: none"> <li>HZ327000, Backstein</li> <li>HZ532010, Universalpfanne, Keramik antihaft</li> <li>HZ531010, Keramik-Backblech, antihaft-beschichtet</li> <li>HZ617000, Pizaform, emailliert</li> <li>HZ629070, Air Fry &amp; Grillblech • HZ635000, Air Fry Blech &amp; Grill-Set</li> <li>HZ631070, Backblech, emailliert</li> <li>HZ632070, Universalpfanne, emailliert</li> <li>HZ633001, Deckel für Profi-Pfanne</li> <li>HZ633070, Profi-Pfanne, emailliert</li> <li>HZ634000, Back- und Bratrost (Standard)</li> <li>HZ636000, Glaspfanne</li> <li>HZ638070, varioClip Vollauszug, activeClean®-fähig (ebenenunabhängig)</li> <li>HZ66X650, Verblendsleiste für Sockel</li> <li>HZ915003, Glasbräter 5,4 l</li> <li>HZG0AS00, Anschlusskabel 3 m</li> </ul>	<ul style="list-style-type: none"> <li>HZ327000, Backstein</li> <li>HZ532010, Universalpfanne, Keramik antihaft</li> <li>HZ531010, Keramik-Backblech, antihaft-beschichtet</li> <li>HZ617000, Pizaform, emailliert</li> <li>HZ629070, Air Fry &amp; Grillblech • HZ635000, Air Fry Blech &amp; Grill-Set</li> <li>HZ631070, Backblech, emailliert</li> <li>HZ632070, Universalpfanne, emailliert</li> <li>HZ633001, Deckel für Profi-Pfanne</li> <li>HZ633070, Profi-Pfanne, emailliert</li> <li>HZ634000, Back- und Bratrost (Standard)</li> <li>HZ636000, Glaspfanne</li> <li>HZ638000, varioClip Vollauszug (ebenenunabhängig)</li> <li>HZ66X650, Verblendsleiste für Sockel</li> <li>HZ915003, Glasbräter 5,4 l</li> <li>HZG0AS00, Anschlusskabel 3 m</li> </ul>
<b>UPE*</b>	1.934 €	1.535 €

<b>Design</b>	<ul style="list-style-type: none"> <li>Backrohr (Innenfläche): Email anthrazit</li> <li>touchControl-Bedienung</li> </ul>	<ul style="list-style-type: none"> <li>Backrohr (Innenfläche): Email anthrazit</li> <li>touchControl-Bedienung</li> </ul>
<b>Komfort</b>	<ul style="list-style-type: none"> <li>TFT-Full-Touchdisplay Plus</li> <li>Backofenassistent mit Sprachsteuerung</li> <li>cookControl Plus – für vollautomatisches Braten</li> <li>LED-Innenbeleuchtung, abschaltbar</li> <li>Klapptür mit softMove, gedämpftes Öffnen und Schließen</li> <li>Elektronik-Uhr</li> <li>Elektronische Einstellempfehlung</li> <li>Ist-Temperaturkontrolle</li> <li>Optische Aufheizkontrolle</li> <li>Home Connect-fähig über WLAN</li> <li>Schnellaufheizung</li> <li>Kühlgebläse</li> </ul>	<ul style="list-style-type: none"> <li>TFT-Full-Touchdisplay Plus</li> <li>Backofenassistent mit Sprachsteuerung</li> <li>cookControl Plus – für vollautomatisches Braten</li> <li>LED-Innenbeleuchtung, abschaltbar</li> <li>Klapptür mit softMove, gedämpftes Öffnen und Schließen</li> <li>Elektronik-Uhr</li> <li>Leeranzeige Wassertank • Externe Dampferzeugung</li> <li>3 unterschiedliche Dampfzugaben möglich: stark, mittel, gering</li> <li>Manueller Dampfstoß • Elektronische Einstellempfehlung</li> <li>Ist-Temperaturkontrolle</li> <li>Optische Aufheizkontrolle</li> <li>Home Connect-fähig über WLAN</li> <li>Schnellaufheizung • Kühlgebläse</li> </ul>
<b>Backofentyp und Heizart</b>	<ul style="list-style-type: none"> <li>Kompaktbackofen mit Mikrowelle mit 19 Beheizungsarten: 4D Heißluft, Ober-/Unterhitze, Umluftgrill, Großflächengrill, Kleinflächengrill, Pizzastufe, coolStart, separate Unterhitze, Sanftgaren, Vorwärmen von Geschirr, Warmhalten, Heißluft sanft, Ober-/Unterhitze sanft, Mikrowelle, 4D Heißluft + Mikrowelle, Ober-/Unterhitze + Mikrowelle, Großflächengrill + Mikrowelle, Kleinflächengrill + Mikrowelle, Umluftgrillen + Mikrowelle</li> <li>Intelligente Inverter-Technologie: die Maximal-Leistung wird bei längerem Betrieb bis auf 600 W reguliert</li> <li>Elektronische Temperaturregelung von 30 °C – 300 °C</li> <li>Max. Mikrowellenleistung: 900 W;</li> <li>5 Leistungsstufen (90 W, 180 W, 360 W, 600 W, boost)</li> <li>Garraumvolumen: 45 l</li> </ul>	<ul style="list-style-type: none"> <li>Kompaktdampfbackofen mit 21 Beheizungsarten: 4D Heißluft, Ober-/Unterhitze, Umluftgrill, Großflächengrill, Kleinflächengrill, Pizzastufe, coolStart, separate Unterhitze, Sanftgaren, Vorwärmen von Geschirr, Warmhalten, Heißluft sanft, Ober-/Unterhitze sanft, Dampfgarstufe, Regenerieren, Gären mit Dampf, Auftauen, Umluftgrill + Dampf, Wärmen + Dampf, 4D Heißluft + Dampf, Ober-/Unterhitze + Dampf</li> <li>Dampfgaren Plus</li> <li>Elektronische Temperaturregelung von 30 °C – 250 °C</li> <li>Garraumvolumen: 47 l</li> </ul>
<b>Zubehörtträger/Auszugsystem</b>	<ul style="list-style-type: none"> <li>3 Einschubebenen</li> <li>1-fach Teleskop Auszug, Normalauszug, activeClean®-fähig</li> </ul>	<ul style="list-style-type: none"> <li>3 Einschubebenen</li> <li>Auszug nachrüstbar</li> </ul>
<b>Reinigung</b>	<ul style="list-style-type: none"> <li>activeClean® – Selbstreinigungs-Automatik</li> <li>humidClean</li> </ul>	<ul style="list-style-type: none"> <li>ecoClean Selbstreinigungshilfe: Rückwand</li> <li>humidClean • Vollglas-Innentür</li> </ul>
<b>Umwelt und Sicherheit</b>	<ul style="list-style-type: none"> <li>Sehr geringe Türtemperatur<sup>3</sup></li> <li>Kindersicherung mit verriegelbarer Backofentür</li> <li>Sicherheitsabschaltung</li> <li>Restwärmanzeige</li> <li>Starttaste</li> <li>Türkontaktschalter</li> </ul>	<ul style="list-style-type: none"> <li>Energie-Effizienzklasse: A+<sup>2</sup></li> <li>Geringe Türtemperatur</li> <li>Kindersicherung</li> <li>Sicherheitsabschaltung • Restwärmanzeige</li> <li>Starttaste • Türkontaktschalter</li> <li>Türverriegelung mechanisch</li> </ul>
<b>Maße</b> H x B x T	<ul style="list-style-type: none"> <li>Einbaumaß: 450 – 455 x 560 – 568 x 550 mm</li> <li>Gerätemaß: 455 x 594 x 548 mm</li> </ul>	<ul style="list-style-type: none"> <li>Einbaumaß: 450 – 452 x 560 – 568 x 550 mm</li> <li>Gerätemaß: 455 x 594 x 548 mm</li> </ul>
<b>Technische Informationen</b>	<ul style="list-style-type: none"> <li>Länge Anschlusskabel: 150 cm</li> <li>Anschlusswert: 3,6 kW</li> <li>Maße und Einbauhinweise zu diesem Gerät gemäß technischer Zeichnung<sup>1</sup> beachten!</li> </ul>	<ul style="list-style-type: none"> <li>Länge Anschlusskabel: 150 cm</li> <li>Anschlusswert: 3,3 kW</li> <li>Maße und Einbauhinweise zu diesem Gerät gemäß technischer Zeichnung<sup>1</sup> beachten!</li> </ul>
<b>Zubehör</b>	1 Kombirost, 1 Universalpfanne	1 Rost, 1 Dampfbehälter gelocht, Größe XL, 1 Dampfbehälter gelocht, Größe M, 1 Dampfbehälter ungelocht, Größe M, 1 Universalpfanne
<b>Sonderzubehör</b>	<ul style="list-style-type: none"> <li>HZ327000, Backstein</li> <li>HZ531010, Keramik-Backblech, antihaft-beschichtet</li> <li>HZ532010, Universalpfanne, Keramik antihaft</li> <li>HZ629070, Air Fry &amp; Grillblech</li> <li>HZ635000, Air Fry Blech &amp; Grill-Set</li> <li>HZ631070, Backblech, emailliert</li> <li>HZ632070, Universalpfanne, emailliert</li> <li>HZ633001, Deckel für Profi-Pfanne</li> <li>HZ633070, Profi-Pfanne, emailliert</li> <li>HZ664000, Back- und Bratrost (Dampf)</li> <li>HZ636000, Glaspfanne</li> <li>HZ66X600, Verblendsleiste für Fachboden, schwarz, zur Kombination eines compact45-Geräts über einem 60-cm-Backofen</li> <li>HZ66X650, Verblendsleiste für Sockel</li> <li>HZ915003, Glasbräter 5,4 l</li> <li>HZG0AS00, Anschlusskabel 3 m</li> </ul>	<ul style="list-style-type: none"> <li>HZ531010, Keramik-Backblech, antihaft-beschichtet</li> <li>HZ532010, Universalpfanne, Keramik antihaft</li> <li>HZ629070, Air Fry &amp; Grillblech</li> <li>HZ635000, Air Fry Blech &amp; Grill-Set</li> <li>HZ631070, Backblech, emailliert</li> <li>HZ632070, Universalpfanne, emailliert</li> <li>HZ664000, Back- und Bratrost (Dampf)</li> <li>HZ636000, Glaspfanne</li> <li>HZ66X600, Verblendsleiste für Fachboden, schwarz, zur Kombination eines compact45-Geräts über einem 60-cm-Backofen</li> <li>HZ66X650, Verblendsleiste für Sockel</li> <li>HZ915003, Glasbräter 5,4 l</li> <li>HZG0AS00, Anschlusskabel 3 m</li> <li>HZ638D00, varioClip Vollauszug, dampf-fähig (ebenenunabhängig)</li> </ul>
<b>UPE*</b>	3.183 €	2.731 €



**iQ700 | Einbau-Kompakt-Backofen mit Mikrowellenfunktion**

CM724G1B1 Schwarz/Edelstahl

<b>Design</b>	<ul style="list-style-type: none"> <li>Backrohr (Innenfläche): Email anthrazit</li> <li>touchControl-Bedienung</li> </ul>
<b>Komfort</b>	<ul style="list-style-type: none"> <li>TFT-Full-Touchdisplay</li> <li>Backofenassistent mit Sprachsteuerung</li> <li>cookControl Plus – für vollautomatisches Braten</li> <li>LED-Innenbeleuchtung, abschaltbar</li> <li>Klapptür mit softMove, gedämpftes Öffnen und Schließen</li> <li>Elektronik-Uhr</li> <li>Elektronische Einstellempfehlung</li> <li>Ist-Temperaturkontrolle</li> <li>Optische Aufheizkontrolle</li> <li>Home Connect-fähig über WLAN</li> <li>Schnellaufheizung</li> <li>Kühlgebläse</li> </ul>
<b>Backofentyp und Heizart</b>	<ul style="list-style-type: none"> <li>Kompaktbackofen mit Mikrowelle mit 15 Beheizungsarten: Ober-/Unterhitze, Umluftgrill, Großflächengrill, Kleinflächengrill, separate Unterhitze, Vorwärmen von Geschirr, Heißluft sanft, Ober-/Unterhitze sanft, 2D Heißluft, Mikrowelle, Umluft + Mikrowelle, Ober-/Unterhitze + Mikrowelle, Großflächengrill + Mikrowelle, Kleinflächengrill + Mikrowelle, Umluftgrillen + Mikrowelle</li> <li>Intelligente Inverter-Technologie: die Maximal-Leistung wird bei längerem Betrieb bis auf 600 W reguliert</li> <li>Elektronische Temperaturregelung von 30 °C – 230 °C</li> <li>Max. Mikrowellenleistung: 900 W;</li> <li>5 Leistungsstufen (90 W, 180 W, 360 W, 600 W, boost)</li> <li>Garraumvolumen: 45 l</li> </ul>
<b>Zubehör-träger/Auszugsystem</b>	<ul style="list-style-type: none"> <li>3 Einschubebenen</li> </ul>
<b>Reinigung</b>	<ul style="list-style-type: none"> <li>humidClean</li> </ul>
<b>Umwelt und Sicherheit</b>	<ul style="list-style-type: none"> <li>Geringe Türtemperatur</li> <li>Kindersicherung</li> <li>Sicherheitsabschaltung</li> <li>Restwärmeanzeige</li> <li>Starttaste</li> <li>Türkkontaktschalter</li> </ul>
<b>Maße</b> H x B x T	<ul style="list-style-type: none"> <li>Einbaumaß: 450 – 455 x 560 – 568 x 550 mm</li> <li>Gerätemaß: 455 x 594 x 548 mm</li> </ul>
<b>Technische Informationen</b>	<ul style="list-style-type: none"> <li>Länge Anschlusskabel: 150 cm</li> <li>Anschlusswert: 3,6 kW</li> <li>Maße und Einbauhinweise zu diesem Gerät gemäß technischer Zeichnung<sup>1</sup> beachten!</li> </ul>
<b>Zubehör</b>	1 Kombirost, 1 Universalpfanne
<b>Sonderzubehör</b>	<ul style="list-style-type: none"> <li>HZ327000, Backstein</li> <li>HZ531010, Keramik-Backblech, antihaft-beschichtet</li> <li>HZ532010, Universalpfanne, Keramik antihaft</li> <li>HZ629070, Air Fry &amp; Grillblech</li> <li>HZ635000, Air Fry Blech &amp; Grill-Set</li> <li>HZ617000, Pizzaform, emailliert</li> <li>HZ631070, Backblech, emailliert</li> <li>HZ632070, Universalpfanne, emailliert</li> <li>HZ664000, Back- und Bratrost (Dampf)</li> <li>HZ636000, Glaspfanne</li> <li>HZ66X600, Verblendungsleiste für Fachboden, schwarz, zur Kombination eines compact45-Geräts über einem 60-cm-Backofen</li> <li>HZ66X650, Verblendungsleiste für Sockel</li> <li>HZ915003, Glasbräter 5,4 l</li> <li>HZG0A500, Anschlusskabel 3 m</li> </ul>
<b>UPE*</b>	2.242 €



**iQ700 | Einbau-Kompakt-Backofen**

CB774G1B1 Schwarz/Edelstahl


<b>Design</b>	<ul style="list-style-type: none"> <li>Backrohr (Innenfläche): Email anthrazit</li> <li>touchControl-Bedienung</li> </ul>
<b>Komfort</b>	<ul style="list-style-type: none"> <li>TFT-Full-Touchdisplay</li> <li>Backofenassistent mit Sprachsteuerung</li> <li>cookControl Plus – für vollautomatisches Braten</li> <li>Halogen-Innenbeleuchtung, abschaltbar</li> <li>Klapptür mit softMove, gedämpftes Öffnen und Schließen</li> <li>Elektronik-Uhr</li> <li>Elektronische Einstellempfehlung</li> <li>Ist-Temperaturkontrolle</li> <li>Optische Aufheizkontrolle</li> <li>Home Connect-fähig über WLAN</li> <li>Schnellaufheizung</li> <li>Kühlgebläse</li> </ul>
<b>Backofentyp und Heizart</b>	<ul style="list-style-type: none"> <li>Kompaktbackofen mit 11 Beheizungsarten: Ober-/Unterhitze, Umluftgrill, Großflächengrill, Kleinflächengrill, separate Unterhitze, Sanftgaren, Vorwärmen von Geschirr, Warmhalten, Heißluft sanft, Ober-/Unterhitze sanft, 2D Heißluft</li> <li>Elektronische Temperaturregelung von 30 °C – 300 °C</li> <li>Garraumvolumen: 47 l</li> </ul>
<b>Zubehör-träger/Auszugsystem</b>	<ul style="list-style-type: none"> <li>3 Einschubebenen</li> <li>Auszug nachrüstbar, activeClean®-fähig</li> </ul>
<b>Reinigung</b>	<ul style="list-style-type: none"> <li>activeClean® – Selbstreinigungs-Automatik</li> <li>humidClean</li> <li>Vollglas-Innentür</li> </ul>
<b>Umwelt und Sicherheit</b>	<ul style="list-style-type: none"> <li>Sehr geringe Türtemperatur<sup>3</sup></li> <li>Kindersicherung mit verriegelbarer Backofentür</li> <li>Sicherheitsabschaltung</li> <li>Restwärmeanzeige</li> <li>Starttaste</li> <li>Türkkontaktschalter</li> </ul>
<b>Maße</b> H x B x T	<ul style="list-style-type: none"> <li>Einbaumaß: 450 – 455 x 560 – 568 x 550 mm</li> <li>Gerätemaß: 455 x 594 x 548 mm</li> </ul>
<b>Technische Informationen</b>	<ul style="list-style-type: none"> <li>Länge Anschlusskabel: 150 cm</li> <li>Anschlusswert: 2,9 kW</li> <li>Maße und Einbauhinweise zu diesem Gerät gemäß technischer Zeichnung<sup>1</sup> beachten!</li> </ul>
<b>Zubehör</b>	1 Kombirost, 1 Universalpfanne
<b>Sonderzubehör</b>	<ul style="list-style-type: none"> <li>HZ327000, Backstein</li> <li>HZ531010, Keramik-Backblech, antihaft-beschichtet</li> <li>HZ532010, Universalpfanne, Keramik antihaft</li> <li>HZ638070, varioClip Vollauszug, activeClean®-fähig (ebenenunabhängig)</li> <li>HZ638000 varioClip Vollauszug (ebenenunabhängig)</li> <li>HZ629070, Air Fry &amp; Grillblech</li> <li>HZ635000, Air Fry Blech &amp; Grill-Set</li> <li>HZ617000, Pizzaform, emailliert</li> <li>HZ631070, Backblech, emailliert</li> <li>HZ632070, Universalpfanne, emailliert</li> <li>HZ634000, Back- und Bratrost (Standard)</li> <li>HZ66X600, Verblendungsleiste für Fachboden, schwarz, zur Kombination eines compact45-Geräts über einem 60-cm-Backofen</li> <li>HZ66X650, Verblendungsleiste für Sockel</li> <li>HZ915003, Glasbräter 5,4 l</li> <li>HZG0A500, Anschlusskabel 3 m</li> </ul>
<b>UPE*</b>	1.860 €

CB734G1B1 Schwarz/Edelstahl

**iQ700 | Einbau-Kompakt-Backofen**



\* Unverbindliche Preisempfehlung des Herstellers inkl. gesetzlicher MwSt. in Euro.  
<sup>1</sup> Technische Zeichnungen zu diesen Geräten sind abgebildet in „Technische Daten Einbaugeräte 2024“. Weitere Informationen sowie den QR-Code zum Download der Datei „Technische Daten Einbaugeräte 2024“ als PDF siehe Seite 208. <sup>2</sup> Auf einer Energieeffizienzskala von A+++ bis D, gemäß EU Nr. 65/2014.  
<sup>3</sup> Niedrige Türtemperatur während der pyrolytischen Reinigung.



iQ700 | Einbau-Dampfgarer

CD714GXB1 Schwarz/Edelstahl



iQ700 | Einbau-Mikrowelle

CE732GXB1 Schwarz/Edelstahl

<b>Design</b>	<ul style="list-style-type: none"> <li>Garraum: Edelstahl</li> <li>touchControl-Bedienung</li> </ul>	<ul style="list-style-type: none"> <li>touchControl-Bedienung</li> <li>Garraum aus Edelstahl mit Glasboden</li> </ul>
<b>Komfort</b>	<ul style="list-style-type: none"> <li>TFT-Full-Touchdisplay</li> <li>Backofenassistent mit Sprachsteuerung</li> <li>cookControl Plus</li> <li>LED-Innenbeleuchtung, abschaltbar</li> <li>Klapptür mit softMove, gedämpftes Öffnen und Schließen</li> <li>Elektronik-Uhr</li> <li>Leeranzeige Wassertank</li> <li>Interne Dampferzeugung</li> <li>Elektronische Einstellempfehlung</li> <li>Ist-Temperaturkontrolle</li> <li>Optische Aufheizkontrolle</li> <li>Home Connect-fähig über WLAN</li> <li>Kühlgebläse</li> </ul>	<ul style="list-style-type: none"> <li>TFT-Full-Touchdisplay</li> <li>Bedienung über Sensortasten</li> <li>cookControl 10 Programme</li> <li>Leicht-Bedien-Konzept: besonders einfaches, problemloses Einstellen</li> <li>Klapptür mit softMove, gedämpftes Öffnen und Schließen</li> <li>3 Auftau- und 4 Garprogramme im Mikrowellenbetrieb</li> <li>quickStart: Maximale Mikrowellenleistung für 30 Sekunden</li> <li>LED-Innenbeleuchtung</li> <li>Elektronik-Uhr</li> <li>Kühlgebläse</li> </ul>
<b>Backofentyp und Heizart</b>	<ul style="list-style-type: none"> <li>Kompaktdampfgarer mit 4 Beheizungsarten: Dampfgarstufe, Regenerieren, Gären mit Dampf, Auftauen</li> <li>Elektronische Temperaturregelung von 30°C – 100°C</li> <li>Garraumvolumen: 38 l</li> </ul>	<ul style="list-style-type: none"> <li>Max. Mikrowellenleistung: 1000 W; 5 Leistungsstufen (90 W, 180 W, 360 W, 600 W, 1000 W)</li> <li>Intelligente Inverter-Technologie: die Maximal-Leistung wird bei längerem Betrieb bis auf 600 W reguliert</li> <li>Grill 1,9 kW</li> <li>Grill mit Mikrowellen-Leistungsstufen 90 W, 180 W, 360 W, 600 W kombinierbar</li> <li>Garraumvolumen: 36 l</li> </ul>
<b>Zubehör-träger/Aus-zugsystem</b>	<ul style="list-style-type: none"> <li>3 Einschubebenen</li> </ul>	
<b>Reinigung</b>	<ul style="list-style-type: none"> <li>Vollglas-Innentür</li> </ul>	<ul style="list-style-type: none"> <li>humidClean</li> <li>Selbstreinigende Decken-Beschichtung (Katalyse)</li> </ul>
<b>Umwelt und Sicherheit</b>	<ul style="list-style-type: none"> <li>Geringe Türtemperatur</li> <li>Kindersicherung</li> <li>Sicherheitsabschaltung</li> <li>Starttaste</li> <li>Türkontaktschalter</li> </ul>	<ul style="list-style-type: none"> <li>Sicherheitsabschaltung</li> <li>Starttaste</li> <li>Türkontaktschalter</li> </ul>
<b>Maße</b> H x B x T	<ul style="list-style-type: none"> <li>Einbaumaß: 450 – 452 x 560 – 568 x 550 mm</li> <li>Gerätemaß: 455 x 594 x 548 mm</li> </ul>	<ul style="list-style-type: none"> <li>Einbaumaß: 450 – 452 x 560 – 568 x 550 mm</li> <li>Gerätemaß: 455 x 595 x 545 mm</li> </ul>
<b>Technische Informationen</b>	<ul style="list-style-type: none"> <li>Länge Anschlusskabel: 150 cm</li> <li>Anschlusswert: 1,75 kW</li> <li>Maße und Einbauhinweise zu diesem Gerät gemäß technischer Zeichnung<sup>1</sup> beachten!</li> </ul>	<ul style="list-style-type: none"> <li>Länge Anschlusskabel: 150 cm</li> <li>Anschlusswert: 3,1 kW</li> <li>Maße und Einbauhinweise zu diesem Gerät gemäß technischer Zeichnung<sup>1</sup> beachten!</li> </ul>
<b>Zubehör</b>	1 Dampfbehälter (gelocht, Größe L), 1 Dampfbehälter (ungelocht, Größe L), 1 Schwamm	1 Einschubrost
<b>Sonder-zubehör</b>	<ul style="list-style-type: none"> <li>HZ915003, Glasbräter 5,4 l</li> <li>HZ617000, Pizzaform, emailliert</li> <li>HZ666X600, Verblendungsleiste für Fachboden, schwarz, zur Kombination eines compact45-Geräts über einem 60-cm-Backofen</li> <li>HZ666X650, Verblendungsleiste für Sockel</li> </ul>	<ul style="list-style-type: none"> <li>HZ666X600, Verblendungsleiste für Fachboden, schwarz, zur Kombination eines compact45-Geräts über einem 60-cm-Backofen</li> </ul>
<b>UPE*</b>	2.117 €	2.033 €



iQ700 | Wärmeschublade

BI710D1B1 Edelstahl

<b>Komfort</b>	<ul style="list-style-type: none"> <li>touchControl-Bedienung, beleuchtet</li> <li>Leicht-Bedien-Konzept: besonders einfaches, problemloses Einstellen</li> <li>Bedienung über Sensortasten</li> <li>Beladung bis 25 kg</li> <li>Max. Beladung Espresso-Tassen: 192 Stück oder max. Beladung Teller (Ø 26 cm): 40 Stück</li> <li>Grifflos mit push &amp; pull-Öffnung</li> <li>Home Connect-fähig über WLAN</li> </ul>
<b>Backofentyp und Heizart</b>	<ul style="list-style-type: none"> <li>Beheizung durch Heizplatte aus Hartglas</li> <li>Temperaturregelung in 4 Stufen: von ca. 30°C – 80°C (Glasoberflächentemperatur)</li> <li>Garraumvolumen: 54 l</li> </ul>
<b>Maße<sup>1</sup></b> H x B x T	<ul style="list-style-type: none"> <li>Einbaumaß: 290 x 560 – 568 x 550 mm</li> <li>Gerätemaß: 290 x 594 x 518 mm</li> </ul>
<b>Technische Informationen</b>	<ul style="list-style-type: none"> <li>Länge Anschlusskabel: 175 cm</li> <li>Anschlusswert: 0,82 kW</li> <li>Maße und Einbauhinweise zu diesem Gerät gemäß technischer Zeichnung<sup>1</sup> beachten!</li> </ul>
<b>UPE*</b>	1.159 €



iQ700 | Wärmeschublade

BI710C1B1 Edelstahl

<b>Komfort</b>	<ul style="list-style-type: none"> <li>touchControl-Bedienung, beleuchtet</li> <li>Leicht-Bedien-Konzept: besonders einfaches, problemloses Einstellen</li> <li>Bedienung über Sensortasten</li> <li>Beladung bis 25 kg</li> <li>Max. Beladung Espresso-Tassen: 64 Stück oder max. Beladung Teller (Ø 26 cm): 12 Stück</li> <li>Grifflos mit push &amp; pull-Öffnung</li> <li>Home Connect-fähig über WLAN</li> </ul>
<b>Backofentyp und Heizart</b>	<ul style="list-style-type: none"> <li>Beheizung durch Heizplatte aus Hartglas</li> <li>Temperaturregelung in 4 Stufen: von ca. 30°C – 80°C (Glasoberflächentemperatur)</li> <li>Garraumvolumen: 20 l</li> </ul>
<b>Maße<sup>1</sup></b> H x B x T	<ul style="list-style-type: none"> <li>Einbaumaß: 140 x 560 – 568 x 550 mm</li> <li>Gerätemaß: 140 x 594 x 518 mm</li> </ul>
<b>Technische Informationen</b>	<ul style="list-style-type: none"> <li>Länge Anschlusskabel: 175 cm</li> <li>Anschlusswert: 0,82 kW</li> <li>Maße und Einbauhinweise zu diesem Gerät gemäß technischer Zeichnung<sup>1</sup> beachten!</li> </ul>
<b>UPE*</b>	1.048 €



iQ700 | Zubehörschublade

BI710E1B1 Edelstahl

<b>Komfort</b>	<ul style="list-style-type: none"> <li>Volumen: 20 l</li> <li>Beladung bis 15 kg</li> <li>Max. Beladung Espresso-Tassen: 64 Stück oder max. Beladung Teller (Ø 26 cm): 14 Stück</li> <li>Grifflos mit push &amp; pull-Öffnung</li> </ul>
<b>Zubehör</b>	Anti-Rutschmatte
<b>Maße<sup>1</sup></b> H x B x T	<ul style="list-style-type: none"> <li>Einbaumaß: 140 x 560 – 568 x 550 mm</li> <li>Gerätemaß: 140 x 594 x 518 mm</li> <li>Maße und Einbauhinweise zu diesem Gerät gemäß technischer Zeichnung<sup>1</sup> beachten!</li> </ul>
<b>UPE*</b>	628 €



# Für vollendeten Kaffeegenuss

Die besten Zutaten für einen perfekten Kaffee sind erlesene Kaffeebohnen, frisch aufgeschäumte Milch sowie die perfekte Technik und das einzigartige Design von Siemens.



## Ein großes kontrastreiches Display für eine komfortable Touchbedienung – TFT Full-Touchdisplay Pro

Die benutzerfreundliche Menüstruktur, Touchnavigation und das große Farbdisplay ermöglichen eine intuitive Bedienung deines Kaffeefullautomaten.



## Für extrastarken Kaffee – aromaDouble Shot

Extrastarker Kaffee wird mit zwei Mahl- und Brühvorgängen ausgegeben. So lösen sich weniger Bitterstoffe und bitterer Nachgeschmack wird vermieden.



## Das perfekte Aromaprofil für jeden individuellen Geschmack – aromaSelect

Wähle zwischen drei verschiedenen Aromaprofilen – ganz nach deinem Geschmack.



## Alles mit nur einem Tastendruck – auch für zwei Getränke – oneTouch DoubleCup

Ob Espresso oder Cappuccino – mit oneTouch DoubleCup bereitet dir dein Kaffeefullautomat jedes Getränk mit nur einem Tastendruck zu. Auf Wunsch auch für zwei Tassen gleichzeitig.




## Speichere bis zu 30 individuelle Kaffeeinstellungen – Favoriten

Mit der Favoriten-Funktion kannst du bis zu 30 individuelle Einstellungen für Kaffeespezialitäten speichern und die Favoriten mit Namen anlegen.



## Purer Genuss. Sonst nichts – autoMilk Clean für die vollautomatische Reinigung des Milchsystems

Die vollautomatische Dampfreinigung autoMilk Clean sorgt für optimale Hygiene. Sie übernimmt nach jedem Getränk die komplette Pflege des Milchsystems und erspart dir die tägliche Reinigung.



## iQ700 | Kaffeefullautomat mit TFT-Full-Touchdisplay Pro

CT718L1B0 Schwarz/Edelstahl

<b>Geschmack</b>	<ul style="list-style-type: none"> <li>Bis zu 33 verschiedene Kaffeespezialitäten (im Gerät und der Home Connect App)</li> <li>Bezug von warmer Milch, Milchschaum und heißem Wasser</li> <li>aromaSelect – 3 verschiedene Aroma-Profile (mild – ausgewogen – markant)</li> <li>Milchanteil für klassische Milchkochgetränke anpassbar</li> <li>Intelligente Aromaanpassung – Kaffeemanagement basierend auf Stärke und Getränkegröße</li> <li>aromaDouble Shot – reduzierter Bitterstoffgehalt in großen Getränken durch zwei Brühvorgänge</li> </ul>
<b>Komfort</b>	<ul style="list-style-type: none"> <li>TFT-Full-Touchdisplay Pro</li> <li>Favoriten: speichere Sie bis zu 30 personalisierte Getränke</li> <li>Kaffeeauslauf höhenverstellbar (bis zu 15 cm hohe Gläser)</li> <li>oneTouch DoubleCup – erhalten Sie auf Knopfdruck zwei Tassen</li> <li>Entnehmbarer Wassertank (2,4 l)</li> </ul>
<b>Leistung</b>	<ul style="list-style-type: none"> <li>ceramDrive – geräuscharmes Premiummahlwerk aus verschleißfreier Keramik</li> <li>Wasserpumpe mit 19 bar Druck</li> </ul>
<b>Home Connect</b>	<ul style="list-style-type: none"> <li>Fernzugriff: bediene dein Gerät von überall aus</li> <li>coffeePlaylist – gebe mehrere Getränke in die App ein; Zubereitung in der von dir gewünschten Reihenfolge</li> <li>Zusätzliches Kaffee Know-how</li> <li>Software Update – immer der aktuelle Softwarestatus</li> <li>Online Support</li> <li>Sicherheit steht bei Home Connect an erster Stelle. Die Home Connect App wurde vom TÜV IT überprüft und zertifiziert. Und der verschlüsselte Datenaustausch über das Home Connect Protokoll schützt vor unerwünschten Zugriffen</li> </ul>
<b>Hygiene</b>	<ul style="list-style-type: none"> <li>autoMilk Clean – automatische Dampfreinigung nach jedem Getränk</li> <li>calc'nClean – automatisches Reinigungs- und Entkalkungsprogramm</li> <li>Entnehmbare Brüheinheit: einfaches und hygienisches Reinigen</li> <li>Tropfschale und Kaffeesatzbehälter entnehmbar und spülmaschinengeeignet</li> <li>Erinnert rechtzeitig an Reinigung, Entkalkung und Wasserfilterwechsel</li> </ul>
<b>Sonstiges</b>	<ul style="list-style-type: none"> <li>Integrierter Milchbehälter 0,7 l</li> <li>500 g Bohnenbehälter mit Aromaschutzdeckel</li> <li>Mahlgrad mehrstufig einstellbar</li> <li>Kindersicherung</li> </ul>
<b>Maße<sup>1</sup></b> H x B x T	<ul style="list-style-type: none"> <li>Einbaumaß: 449 x 558 x 376 mm</li> <li>Gerätemaß: 455 x 594 x 385 mm</li> </ul>
<b>Sonderzubehör</b>	<ul style="list-style-type: none"> <li>TZ80001A, Reinigungstabletten</li> <li>TZ70003, BRITA Intenza Wasserfilter</li> <li>TZ70033A, BRITA Intenza Wasserfilter (3er-Packung)</li> <li>TZ80002A, Entkalkungstabletten</li> <li>TZ80004A, Pflegeset Kaffeefullautomat</li> <li>TZ80009N, isolierter Milchbehälter</li> </ul>
<b>UPE*</b>	<b>4.199 €</b>



\* Unverbindliche Preisempfehlung des Herstellers inkl. gesetzlicher MwSt. in Euro.

<sup>1</sup> Technische Zeichnungen zu diesen Geräten sind abgebildet in „Technische Daten Einbaugeräte 2024“. Weitere Informationen sowie den QR-Code zum Download der Datei „Technische Daten Einbaugeräte 2024“ als PDF siehe Seite 208.



**iQ700 | Mikrowelle für den Hoch- und Oberschrank mit TFT-Full-Touchdisplay**

BE732L1B1 Schwarz/Edelstahl (Türanschlag links) – Abb.  
BE732R1B1 Schwarz/Edelstahl (Türanschlag rechts)



**iQ700 | Mikrowelle für den Hoch- und Oberschrank mit TFT-Full-Touchdisplay**

BF722L1B1 Schwarz/Edelstahl (Türanschlag links) – Abb.  
BF722R1B1 Schwarz/Edelstahl (Türanschlag rechts)

<b>Design</b>	<ul style="list-style-type: none"> <li>touchControl-Bedienung</li> <li>Garraum aus Edelstahl mit Glasboden</li> </ul>	<ul style="list-style-type: none"> <li>touchControl-Bedienung</li> <li>Garraum aus Edelstahl mit Glasboden</li> </ul>
<b>Komfort</b>	<ul style="list-style-type: none"> <li><b>TFT-Full-Touchdisplay</b></li> <li><b>cookControl 10 Programme</b></li> <li>Seitlich öffnende Drehtür, Anschlag links/rechts</li> <li>Bedienung über Sensortasten</li> <li>quickStart: Maximale Mikrowellenleistung für 30 Sekunden</li> <li><b>LED-Innenbeleuchtung</b></li> <li>Elektronik-Uhr</li> <li>Leicht-Bedien-Konzept: besonders einfaches, problemloses Einstellen</li> <li>Elektronische Türöffnung</li> <li>Kühlgebläse</li> </ul>	<ul style="list-style-type: none"> <li><b>TFT-Full-Touchdisplay</b></li> <li><b>cookControl 7 Programme</b></li> <li>Seitlich öffnende Drehtür, Anschlag links/rechts</li> <li>Bedienung über Sensortasten</li> <li>3 Auftau- und 4 Garprogramme im Mikrowellenbetrieb</li> <li>quickStart: Maximale Mikrowellenleistung für 30 Sekunden</li> <li><b>LED-Innenbeleuchtung</b></li> <li>Elektronik-Uhr</li> <li>Leicht-Bedien-Konzept: besonders einfaches, problemloses Einstellen</li> <li>Elektronische Türöffnung</li> <li>Kühlgebläse</li> </ul>
<b>Mikrowelle und Heizart</b>	<ul style="list-style-type: none"> <li>Max. Mikrowellenleistung: 900 W; 5 Leistungsstufen (90 W, 180 W, 360 W, 600 W, 900 W)</li> <li>Intelligente Inverter-Technologie: die Maximal-Leistung wird bei längerem Betrieb bis auf 600 W reguliert</li> <li>Garraumvolumen: 21 l</li> <li><b>Grill 1,3 kW</b></li> <li><b>Grill mit Mikrowellen-Leistungsstufen 90 W, 180 W, 360 W kombinierbar</b></li> </ul>	<ul style="list-style-type: none"> <li>Max. Mikrowellenleistung: 900 W; 5 Leistungsstufen (90 W, 180 W, 360 W, 600 W, 900 W)</li> <li>Intelligente Inverter-Technologie: die Maximal-Leistung wird bei längerem Betrieb bis auf 600 W reguliert</li> <li>Garraumvolumen: 21 l</li> </ul>
<b>Reinigung</b>	<ul style="list-style-type: none"> <li>humidClean</li> <li>Selbstreinigende Decken-Beschichtung (Katalyse)</li> </ul>	<ul style="list-style-type: none"> <li>humidClean</li> </ul>
<b>Umwelt und Sicherheit</b>	<ul style="list-style-type: none"> <li>Sicherheitsabschaltung</li> <li>Starttaste</li> <li>Türkontaktschalter</li> </ul>	<ul style="list-style-type: none"> <li>Starttaste</li> <li>Türkontaktschalter</li> </ul>
<b>Maße</b> H x B x T	<ul style="list-style-type: none"> <li>Gerätemaß: 382 x 594 x 318 mm</li> <li>Einbaumaß Oberschrank: 362 – 382 x 560 – 568 x 300 mm</li> </ul>	<ul style="list-style-type: none"> <li>Gerätemaß: 382 x 594 x 318 mm</li> <li>Einbaumaß Oberschrank: 362 – 382 x 560 – 568 x 300 mm</li> </ul>
<b>Technische Informationen</b>	<ul style="list-style-type: none"> <li>Länge Anschlusskabel: 175 cm</li> <li>Anschlusswert: 1,99 kW</li> <li>Einbaugerät für 60 cm breiten Oberschrank,</li> <li>Einbau auch in Hochschrank möglich</li> <li>Maße und Einbauhinweise zu diesem Gerät gemäß technischer Zeichnung<sup>1</sup> beachten!</li> </ul>	<ul style="list-style-type: none"> <li>Länge Anschlusskabel: 175 cm</li> <li>Anschlusswert: 1,22 kW</li> <li>Einbaugerät für 60 cm breiten Oberschrank,</li> <li>Einbau in Hochschrank möglich</li> <li>Maße und Einbauhinweise zu diesem Gerät gemäß technischer Zeichnung<sup>1</sup> beachten!</li> </ul>
<b>Zubehör</b>	1 Glasschale, 1 Rost	
<b>UPE*</b>	<b>1.443 €</b>	<b>1.248 €</b>



**iQ700 | Einbau-Backofen mit Mikrowellenfunktion**

HM776G3W1 Weiß/Edelstahl




**iQ700 | Einbau-Backofen**

HB774G1W1 Weiß/Edelstahl

<b>Design</b>	<ul style="list-style-type: none"> <li>Backrohr (Innenfläche): Email anthrazit</li> <li>touchControl-Bedienung</li> </ul>	<ul style="list-style-type: none"> <li>Backrohr (Innenfläche): Email anthrazit</li> <li>touchControl-Bedienung</li> </ul>
<b>Komfort</b>	<ul style="list-style-type: none"> <li><b>TFT-Full-Touchdisplay Plus</b></li> <li><b>Backofenassistent mit Sprachsteuerung</b></li> <li><b>cookControl Pro</b></li> <li><b>Bratenthermometer Plus</b></li> <li><b>LED-Innenbeleuchtung, abschaltbar</b></li> <li><b>Klapptür mit softMove, gedämpftes Öffnen und Schließen</b></li> <li>Elektronik-Uhr</li> <li>Elektronische Einstellempfehlung</li> <li>Ist-Temperaturkontrolle</li> <li>Optische Aufheizkontrolle</li> <li><b>Home Connect-fähig über WLAN</b></li> <li>Schnellaufheizung</li> <li>Kühlgebläse</li> </ul>	<ul style="list-style-type: none"> <li><b>TFT-Full-Touchdisplay</b></li> <li><b>Backofenassistent mit Sprachsteuerung</b></li> <li><b>cookControl Plus – für vollautomatisches Braten</b></li> <li>Halogen-Innenbeleuchtung, abschaltbar</li> <li><b>Klapptür mit softMove, gedämpftes Öffnen und Schließen</b></li> <li>Elektronik-Uhr</li> <li>Elektronische Einstellempfehlung</li> <li>Ist-Temperaturkontrolle</li> <li>Optische Aufheizkontrolle</li> <li><b>Home Connect-fähig über WLAN</b></li> <li>Schnellaufheizung</li> <li>Kühlgebläse</li> </ul>
<b>Backofentyp und Heizart</b>	<ul style="list-style-type: none"> <li>Backofen mit Mikrowelle mit 19 Beheizungsarten: 4D Heißluft, Ober-/Unterhitze, Umluftgrill, Großflächengrill, Kleinflächengrill, Pizzastufe, coolStart, separate Unterhitze, Sanftgaren, Vorwärmen von Geschirr, Warmhalten, Heißluft sanft, Ober-/Unterhitze sanft, Mikrowelle, 4D Heißluft + Mikrowelle, Ober-/Unterhitze + Mikrowelle, Großflächengrill + Mikrowelle, Kleinflächengrill + Mikrowelle, Umluftgrillen + Mikrowelle</li> <li>Elektronische Temperaturregelung von 30 °C – 300 °C</li> <li>Max. Mikrowellenleistung: 800 W; 5 Leistungsstufen (90 W, 180 W, 360 W, 600 W, boost)</li> <li>Intelligente Inverter-Technologie: die Maximal-Leistung wird bei längerem Betrieb bis auf 600 W reguliert</li> <li>Garraumvolumen: 67 l</li> </ul>	<ul style="list-style-type: none"> <li>Backofen mit 13 Beheizungsarten: 3D Heißluft, Ober-/Unterhitze, Umluftgrill, Großflächengrill, Kleinflächengrill, Pizzastufe, coolStart, separate Unterhitze, Sanftgaren, Vorwärmen von Geschirr, Warmhalten, Heißluft sanft, Ober-/Unterhitze sanft</li> <li>Elektronische Temperaturregelung von 30 °C – 300 °C</li> <li>Garraumvolumen: 71 l</li> </ul>
<b>Zubehörtträger/ Auszugssystem</b>	<ul style="list-style-type: none"> <li>5 Einschubebenen</li> </ul>	<ul style="list-style-type: none"> <li>5 Einschubebenen</li> <li><b>Auszug nachrüstbar</b>, activeClean®-fähig</li> </ul>
<b>Reinigung</b>	<ul style="list-style-type: none"> <li><b>activeClean® – Selbstreinigungs-Automatik</b></li> <li>humidClean</li> </ul>	<ul style="list-style-type: none"> <li><b>activeClean® – Selbstreinigungs-Automatik</b></li> <li>humidClean</li> <li>Vollglas-Innentür</li> </ul>
<b>Umwelt und Sicherheit</b>	<ul style="list-style-type: none"> <li><b>Sehr geringe Türtemperatur<sup>3</sup></b></li> <li>Türverriegelung mechanisch</li> <li>Kindersicherung mit verriegelbarer Backofentür</li> <li>Sicherheitsabschaltung</li> <li>Restwärmeanzeige</li> <li>Starttaste</li> <li>Türkontaktschalter</li> </ul>	<ul style="list-style-type: none"> <li>Energie-Effizienzklasse: A+<sup>2</sup></li> <li><b>Sehr geringe Türtemperatur<sup>3</sup></b></li> <li>Kindersicherung mit verriegelbarer Backofentür</li> <li>Sicherheitsabschaltung</li> <li>Restwärmeanzeige</li> <li>Starttaste</li> <li>Türkontaktschalter</li> </ul>
<b>Maße</b> H x B x T	<ul style="list-style-type: none"> <li>Einbaumaß: 585 – 595 x 560 – 568 x 550 mm</li> <li>Gerätemaß: 595 x 594 x 548 mm</li> </ul>	<ul style="list-style-type: none"> <li>Einbaumaß: 585 – 595 x 560 – 568 x 550 mm</li> <li>Gerätemaß: 595 x 594 x 548 mm</li> </ul>
<b>Technische Informationen</b>	<ul style="list-style-type: none"> <li>Länge Anschlusskabel: 120 cm</li> <li>Anschlusswert: 3,6 kW</li> <li>Maße und Einbauhinweise zu diesem Gerät gemäß technischer Zeichnung<sup>1</sup> beachten!</li> </ul>	<ul style="list-style-type: none"> <li>Länge Anschlusskabel: 120 cm</li> <li>Anschlusswert: 3,6 kW</li> <li>Maße und Einbauhinweise zu diesem Gerät gemäß technischer Zeichnung<sup>1</sup> beachten!</li> </ul>
<b>Zubehör</b>	1 Backblech emailliert, 1 Kombirost, 1 Universalpfanne	1 Backblech emailliert, 1 Kombirost, 1 Universalpfanne
<b>Sonderzubehör</b>	<ul style="list-style-type: none"> <li>HZ327000, Backstein</li> <li>HZ531010, Keramik-Backblech, antihaf-beschichtet</li> <li>HZ532010, Universalpfanne, Keramik antihaf</li> <li>HZ629070, Air Fry &amp; Grillblech</li> <li>HZ635000, Air Fry Blech &amp; Grill-Set</li> <li>HZ617000, Pizaform, emailliert</li> <li>HZ631070, Backblech, emailliert</li> <li>HZ632070, Universalpfanne, emailliert</li> <li>HZ633001, Deckel für Profi-Pfanne</li> <li>HZ633070, Profi-Pfanne, emailliert</li> <li>HZ664000, Back- und Bratrost (Dampf)</li> <li>HZ636000, Glaspfanne</li> <li>HZ66X650, Verblendungsleiste für Sockel</li> <li>HZ915003, Glasbräter 5,4 l</li> <li>HZG0AS00, Anschlusskabel 3 m</li> </ul>	<ul style="list-style-type: none"> <li>HZ327000, Backstein</li> <li>HZ629070, Air Fry &amp; Grillblech</li> <li>HZ635000, Air Fry Blech &amp; Grill-Set</li> <li>HZ617000, Pizaform, emailliert</li> <li>HZ631070, Backblech, emailliert</li> <li>HZ632070, Universalpfanne, emailliert</li> <li>HZ633001, Deckel für Profi-Pfanne</li> <li>HZ633070, Profi-Pfanne, emailliert</li> <li>HZ634000, Back- und Bratrost (Standard)</li> <li>HZ636000, Glaspfanne</li> <li>HZ532010, Universalpfanne, Keramik antihaf</li> <li>HZ531010, Keramik-Backblech, antihaf-beschichtet</li> <li>HZ638070, varioClip Vollauszug, activeClean®-fähig (ebenenunabhängig)</li> <li>HZ915003, Glasbräter 5,4 l</li> <li>HZG0AS00, Anschlusskabel 3 m</li> <li>HZ66X650, Verblendungsleiste für Sockel</li> </ul>
<b>UPE*</b>	<b>3.236 €</b>	<b>1.934 €</b>

\* Unverbindliche Preisempfehlung des Herstellers inkl. gesetzlicher MwSt. in Euro.  
<sup>1</sup> Technische Zeichnungen zu diesen Geräten sind abgebildet in „Technische Daten Einbaugeräte 2024“. Weitere Informationen sowie den QR-Code zum Download der Datei „Technische Daten Einbaugeräte 2024“ als PDF siehe Seite 208. <sup>2</sup> Auf einer Energieeffizienzklassen-Skala von A+++ bis D, gemäß EU Nr. 65/2014.  
<sup>3</sup> Niedrige Türtemperatur während der pyrolytischen Reinigung.



### iQ700 | Einbau-Backofen

HB734G1W1 Weiß/Edelstahl

<b>Design</b>	<ul style="list-style-type: none"> <li>Backrohr (Innenfläche): Email anthrazit</li> <li>touchControl-Bedienung</li> </ul>
<b>Komfort</b>	<ul style="list-style-type: none"> <li><b>TFT-Full-Touchdisplay</b></li> <li><b>Backofenassistent mit Sprachsteuerung</b></li> <li><b>cookControl Plus – für vollautomatisches Braten</b></li> <li>Halogen-Innenbeleuchtung, abschaltbar</li> <li><b>Klapptür mit softMove, gedämpftes Öffnen und Schließen</b></li> <li>Elektronik-Uhr</li> <li>Elektronische Einstellempfehlung</li> <li>Ist-Temperaturkontrolle</li> <li>Optische Aufheizkontrolle</li> <li><b>Home Connect-fähig über WLAN</b></li> <li>Schnellaufheizung</li> <li>Kühlgebläse</li> </ul>
<b>Backofentyp und Heizart</b>	<ul style="list-style-type: none"> <li>Backofen mit 13 Beheizungsarten: 3D Heißluft, Ober-/Unterhitze, Umluftgrill, Großflächengrill, Kleinflächengrill, Pizzastufe, coolStart, separate Unterhitze, Sanftgaren, Vorwärmen von Geschirr, Warmhalten, Heißluft sanft, Ober-/Unterhitze sanft</li> <li>Elektronische Temperaturregelung von 30 °C – 300 °C</li> <li>Garraumvolumen: 71 l</li> </ul>
<b>Zubehör-träger/Auszugsystem</b>	<ul style="list-style-type: none"> <li>5 Einschubebenen</li> <li><b>Auszug nachrüstbar</b></li> </ul>
<b>Reinigung</b>	<ul style="list-style-type: none"> <li>ecoClean Selbstreinigungshilfe: Rückwand</li> <li>humidClean</li> <li>Vollglas-Innentür</li> </ul>
<b>Umwelt und Sicherheit</b>	<ul style="list-style-type: none"> <li>Energie-Effizienzklasse: A+<sup>2</sup></li> <li>Geringe Türtemperatur</li> <li>Kindersicherung</li> <li>Sicherheitsabschaltung</li> <li>Restwärmearzeige</li> <li>Starttaste</li> <li>Türkontaktschalter</li> </ul>
<b>Maße</b> H x B x T	<ul style="list-style-type: none"> <li>Einbaumaß: 585 – 595 x 560 – 568 x 550 mm</li> <li>Gerätemaß: 595 x 594 x 548 mm</li> </ul>
<b>Technische Informationen</b>	<ul style="list-style-type: none"> <li>Länge Anschlusskabel: 120 cm</li> <li>Anschlusswert: 3,6 kW</li> <li>Maße und Einbauhinweise zu diesem Gerät gemäß technischer Zeichnung<sup>1</sup> beachten!</li> </ul>
<b>Zubehör</b>	1 Backblech emailliert, 1 Kombirost, 1 Universalpfanne
<b>Sonder-zubehör</b>	<ul style="list-style-type: none"> <li>HZ327000, Backstein</li> <li>HZ629070, Air Fry &amp; Grillblech</li> <li>HZ617000, Pizzaform, emailliert</li> <li>HZ631070, Backblech, emailliert</li> <li>HZ635000, Air Fry Blech &amp; Grill-Set</li> <li>HZ632070, Universalpfanne, emailliert</li> <li>HZ633001, Deckel für Profi-Pfanne</li> <li>HZ633070, Profi-Pfanne, emailliert</li> <li>HZ634000, Back- und Bratrost (Standard)</li> <li>HZ636000, Gaspfanne</li> <li>HZ532010, Universalpfanne, Keramik antihaft</li> <li>HZ531010, Keramik-Backblech, antihaft-beschichtet</li> <li>HZ638000, varioClip Vollauszug (ebenenunabhängig)</li> <li>HZ915003, Glasbräter 5,4 l</li> <li>HZG0AS00, Anschlusskabel 3 m</li> <li>HZ66X650, Verblendungsleiste für Sockel</li> </ul>
<b>UPE*</b>	1.535 €



### iQ700 | Kaffeevollautomat mit TFT-Full-Touchdisplay Pro

CT718L1W0 Weiß/Edelstahl

<b>Geschmack</b>	<ul style="list-style-type: none"> <li>Bis zu 33 verschiedene Kaffeespezialitäten (im Gerät und der Home Connect App)</li> <li>Bezug von warmer Milch, Milchschaum und heißem Wasser</li> <li>aromaSelect – 3 verschiedene Aroma-Profile (mild – ausgewogen – markant)</li> <li>Milchanteil für klassische Milchkochgetränke anpassbar</li> <li>Intelligente Aromaanpassung – Kaffeemanagement basierend auf Stärke und Getränkegröße</li> <li>aromaDouble Shot – reduzierter Bitterstoffgehalt in großen Getränken durch zwei Brühvorgänge</li> </ul>
<b>Komfort</b>	<ul style="list-style-type: none"> <li><b>TFT-Full-Touchdisplay Pro</b></li> <li>Favoriten: speichere bis zu 30 personalisierte Getränke</li> <li>Kaffeeauslauf höhenverstellbar (bis zu 15 cm hohe Gläser)</li> <li>oneTouch DoubleCup – erhalten Sie auf Knopfdruck zwei Tassen</li> <li>Entnehmbarer Wassertank (2,4 l)</li> <li>Beleuchteter Kaffeeauslauf und Kaffeebühne</li> </ul>
<b>Leistung</b>	<ul style="list-style-type: none"> <li>ceramDrive – geräuscharmes Premiummahlwerk aus verschleißfreier Keramik</li> <li>Wasserpumpe mit 19 bar Druck</li> </ul>
<b>Home Connect</b>	<ul style="list-style-type: none"> <li>Fernzugriff: bediene dein Gerät von überall aus</li> <li>coffeePlaylist – gebe mehrere Getränke in die App ein; Zubereitung in der von dir gewünschten Reihenfolge</li> <li>Zusätzliches Kaffee Know-how</li> <li>Software Update – immer der aktuelle Softwarestatus</li> <li>Online Support</li> <li>Sicherheit steht bei Home Connect an erster Stelle. Die Home Connect App wurde vom TÜV IT überprüft und zertifiziert. Und der verschlüsselte Datenaustausch über das Home Connect Protokoll schützt vor unerwünschten Zugriffen</li> </ul>
<b>Hygiene</b>	<ul style="list-style-type: none"> <li>autoMilk Clean – automatische Dampfreinigung nach jedem Getränk</li> <li>calc'nClean – automatisches Reinigungs- und Entkalkungsprogramm</li> <li>Entnehmbare Brüheinheit: einfaches und hygienisches Reinigen</li> <li>Tropfschale und Kaffeesatzbehälter entnehmbar und spülmaschinengeeignet</li> <li>Erinnert rechtzeitig an Reinigung, Entkalkung und Wasserfilterwechsel</li> </ul>
<b>Sonstiges</b>	<ul style="list-style-type: none"> <li>Integrierter Milchbehälter 0,7 l</li> <li>500 g Bohnenbehälter mit Aromaschutzdeckel</li> <li>Mahlgrad mehrstufig einstellbar</li> <li>Kindersicherung</li> </ul>
<b>Maße<sup>1</sup></b> H x B x T	<ul style="list-style-type: none"> <li>Einbaumaß: 449 x 558 x 376 mm</li> <li>Gerätemaß: 455 x 594 x 385 mm</li> </ul>
<b>Sonder-zubehör</b>	<ul style="list-style-type: none"> <li>TZ80001A, Reinigungstabletten</li> <li>TZ70003, BRITA Intenza Wasserfilter</li> <li>TZ70033A, BRITA Intenza Wasserfilter (3er-Packung)</li> <li>TZ80002A, Entkalkungstabletten</li> <li>TZ80004A, Pflegeset Kaffeevollautomat</li> <li>TZ80009N, isolierter Milchbehälter</li> </ul>
<b>UPE*</b>	4.199 €


\* Unverbindliche Preisempfehlung des Herstellers inkl. gesetzlicher MwSt. in Euro.  
<sup>1</sup> Technische Zeichnungen zu diesen Geräten sind abgebildet in „Technische Daten Einbaugeräte 2024“.  
 Weitere Informationen sowie den QR-Code zum Download der Datei „Technische Daten Einbaugeräte 2024“ als PDF siehe Seite 208.  
<sup>2</sup> Auf einer Energieeffizienzklassen-Skala von A+++ bis D, gemäß EU Nr. 65/2014.



### iQ700 | Mikrowelle für den Hoch- und Oberschrank mit TFT-Display

BF722L1W1 Weiß/Edelstahl (Türanschlag links) – Abb.  
BF722R1W1 Weiß/Edelstahl (Türanschlag rechts)

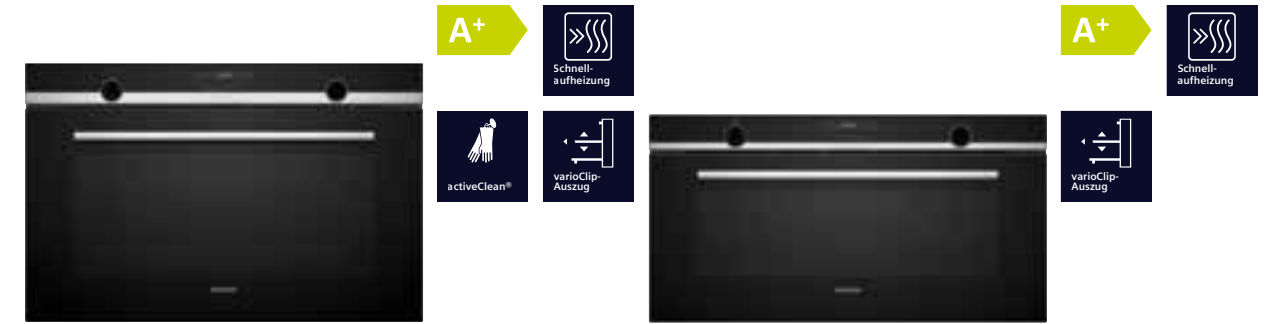
<b>Design</b>	<ul style="list-style-type: none"> <li>• touchControl-Bedienung</li> <li>• Garraum aus Edelstahl mit Glasboden</li> </ul>
<b>Komfort</b>	<ul style="list-style-type: none"> <li>• <b>TFT-Full-Touchdisplay</b></li> <li>• Bedienung über Sensortasten</li> <li>• <b>cookControl 7 Programme</b></li> <li>• Seitlich öffnende Drehtür, Anschlag links/rechts</li> <li>• 3 Auftau- und 4 Garprogramme im Mikrowellenbetrieb</li> <li>• quickStart: Maximale Mikrowellenleistung für 30 Sekunden</li> <li>• <b>LED-Innenbeleuchtung</b></li> <li>• Elektronik-Uhr</li> <li>• Leicht-Bedien-Konzept: besonders einfaches, problemloses Einstellen</li> <li>• Elektronische Türöffnung</li> <li>• Kühlgebläse</li> </ul>
<b>Mikrowelle und Heizart</b>	<ul style="list-style-type: none"> <li>• Max. Mikrowellenleistung: 900 W; 5 Leistungsstufen (90 W, 180 W, 360 W, 600 W, 900 W)</li> <li>• Intelligente Inverter-Technologie: die Maximal-Leistung wird bei längerem Betrieb bis auf 600 W reguliert</li> <li>• Garraumvolumen: 21 l</li> </ul>
<b>Reinigung</b>	<ul style="list-style-type: none"> <li>• humidClean</li> </ul>
<b>Umwelt und Sicherheit</b>	<ul style="list-style-type: none"> <li>• Starttaste</li> <li>• Türkontaktschalter</li> </ul>
<b>Maße<sup>1</sup></b> H x B x T	<ul style="list-style-type: none"> <li>• Gerätemaß: 382 x 594 x 318 mm</li> <li>• Nischenmaß: 382 x 560 x 300 x mm</li> </ul>
<b>Technische Informationen</b>	<ul style="list-style-type: none"> <li>• Länge Anschlusskabel: 175 cm</li> <li>• Anschlusswert: 1,22 kW</li> <li>• Einbaugerät für 60 cm breiten Oberschrank,</li> <li>• Einbau in Hochschrank möglich</li> <li>• Maße und Einbauhinweise zu diesem Gerät gemäß technischer Zeichnung<sup>1</sup> beachten!</li> </ul>
<b>UPE*</b>	<b>1.248 €</b>



### iQ700 | Wärmeschublade

BI710C1W1 Weiß/Edelstahl

<b>Komfort</b>	<ul style="list-style-type: none"> <li>• touchControl-Bedienung, beleuchtet</li> <li>• Leicht-Bedien-Konzept: besonders einfaches, problemloses Einstellen</li> <li>• Bedienung über Sensortasten</li> <li>• Beladung bis 25 kg</li> <li>• Max. Beladung Espresso-Tassen: 64 Stück oder max. Beladung Teller (Ø 26 cm): 12 Stück</li> <li>• Grifflos mit push &amp; pull-Öffnung</li> <li>• <b>Home Connect-fähig über WLAN</b></li> </ul>
<b>Backofentyp und Heizart</b>	<ul style="list-style-type: none"> <li>• Beheizung durch Heizplatte aus Hartglas</li> <li>• Temperaturregelung in 4 Stufen: von ca. 30 °C – 80 °C (Glasoberflächentemperatur)</li> <li>• Garraumvolumen: 20 l</li> </ul>
<b>Maße<sup>1</sup></b> H x B x T	<ul style="list-style-type: none"> <li>• Einbaumaß: 140 x 560 – 568 x 550 mm</li> <li>• Gerätemaß: 140 x 594 x 518 mm</li> </ul>
<b>Technische Informationen</b>	<ul style="list-style-type: none"> <li>• Länge Anschlusskabel: 175 cm</li> <li>• Anschlusswert: 0,82 kW</li> <li>• Maße und Einbauhinweise zu diesem Gerät gemäß technischer Zeichnung<sup>1</sup> beachten!</li> </ul>
<b>UPE*</b>	<b>1.048 €</b>



### iQ500 | Einbau-Backofen, 90 cm breit

VB578D0S0 Schwarz/Edelstahl

<b>Design</b>	<ul style="list-style-type: none"> <li>• lightControl: beleuchteter Bedienknebel</li> <li>• Email grau</li> <li>• Backofengriff aus Aluminium</li> </ul>
<b>Komfort</b>	<ul style="list-style-type: none"> <li>• <b>LCD-Display weiß mit Temperaturanzeige</b></li> <li>• Klapptür</li> <li>• Elektronik-Uhr</li> <li>• Halogen-Langfeldleuchte</li> <li>• Schnellaufheizung</li> <li>• Kühlgebläse</li> </ul>
<b>Backofentyp und Heizart</b>	<ul style="list-style-type: none"> <li>• 90 cm Einbau-Backofen mit 10 Beheizungsarten: Heißluft, Ober-/Unterhitze, Umluft, Umluftgrill, Großflächen-grill, Kleinflächen-grill, Pizzastufe, separate Unterhitze, Auftauen, Ober-/Unterhitze sanft</li> <li>• Elektronische Temperaturregelung von 50 °C – 280 °C</li> <li>• Garraumvolumen: 112 l</li> </ul>
<b>Zubehör-träger/-Auszug-system</b>	<ul style="list-style-type: none"> <li>• <b>varioClip-Auszug</b></li> </ul>
<b>Reinigung</b>	<ul style="list-style-type: none"> <li>• <b>activeClean® – Selbstreinigungs-Automatik</b></li> <li>• humidClean</li> <li>• Vollglas-Innentür</li> </ul>
<b>Umwelt und Sicherheit</b>	<ul style="list-style-type: none"> <li>• Energie-Effizienzklasse: A+<sup>2</sup></li> <li>• Geringe Türtemperatur</li> <li>• Kindersicherung mit verriegelbarer Backofentür</li> <li>• Sicherheitsabschaltung</li> <li>• Restwärmeanzeige</li> <li>• Türkontaktschalter</li> </ul>
<b>Maße</b> H x B x T	<ul style="list-style-type: none"> <li>• Einbaumaß: 604 x 860 x 560 mm</li> <li>• Gerätemaß: 594 x 896 x 570 mm</li> </ul>
<b>Technische Informationen</b>	<ul style="list-style-type: none"> <li>• Länge Anschlusskabel: 115 cm</li> <li>• Anschlusswert: 4,2 kW</li> <li>• Maße und Einbauhinweise zu diesem Gerät gemäß technischer Zeichnung<sup>1</sup> beachten!</li> </ul>
<b>Zubehör</b>	1 Backblech emailliert, 1 Kombirost, 1 Universalpfanne
<b>UPE*</b>	<b>3.490 €</b>

VB558C0S0 Schwarz/Edelstahl

<b>Design</b>	<ul style="list-style-type: none"> <li>• lightControl: beleuchteter Bedienknebel</li> <li>• Email grau</li> <li>• Backofengriff aus Aluminium</li> </ul>
<b>Komfort</b>	<ul style="list-style-type: none"> <li>• <b>LCD-Display weiß mit Temperaturanzeige</b></li> <li>• Klapptür</li> <li>• Elektronik-Uhr</li> <li>• Halogen-Langfeldleuchte</li> <li>• Schnellaufheizung</li> <li>• Kühlgebläse</li> </ul>
<b>Backofentyp und Heizart</b>	<ul style="list-style-type: none"> <li>• 90 cm Einbau-Backofen mit 10 Beheizungsarten: Heißluft, Ober-/Unterhitze, Umluft, Umluftgrill, Großflächen-grill, Kleinflächen-grill, Pizzastufe, separate Unterhitze, Auftauen, Ober-/Unterhitze sanft</li> <li>• Elektronische Temperaturregelung von 50 °C – 280 °C</li> <li>• Garraumvolumen: 85 l</li> </ul>
<b>Zubehör-träger/-Auszug-system</b>	<ul style="list-style-type: none"> <li>• <b>varioClip-Auszug</b></li> </ul>
<b>Reinigung</b>	<ul style="list-style-type: none"> <li>• Seitenwände mit katalytischer Beschichtung, Katalytische Rückwand</li> <li>• humidClean</li> <li>• Vollglas-Innentür</li> </ul>
<b>Umwelt und Sicherheit</b>	<ul style="list-style-type: none"> <li>• Energie-Effizienzklasse: A+<sup>2</sup></li> <li>• Geringe Türtemperatur</li> <li>• Kindersicherung</li> <li>• Sicherheitsabschaltung</li> <li>• Restwärmeanzeige</li> <li>• Türkontaktschalter</li> </ul>
<b>Maße</b> H x B x T	<ul style="list-style-type: none"> <li>• Einbaumaß: 480 x 860 x 560 mm</li> <li>• Gerätemaß: 475 x 896 x 572 mm</li> </ul>
<b>Technische Informationen</b>	<ul style="list-style-type: none"> <li>• Länge Anschlusskabel: 115 cm</li> <li>• Anschlusswert: 3,1 kW</li> <li>• Maße und Einbauhinweise zu diesem Gerät gemäß technischer Zeichnung<sup>1</sup> beachten!</li> </ul>
<b>Zubehör</b>	1 Backblech emailliert, 1 Kombirost, 1 Universalpfanne
<b>UPE*</b>	<b>2.742 €</b>




iQ500 | Einbau-Backofen mit Dampfunterstützung  
HR578G5S6 Schwarz/Edelstahl



iQ500 | Einbau-Backofen mit Dampfunterstützung  
HR538ABS1 Schwarz/Edelstahl




iQ500 | Einbau-Backofen  
HB579GBS0 Schwarz/Edelstahl



iQ500 | Einbau-Backofen  
HB578ABS0 Schwarz/Edelstahl

<b>Design</b>	<ul style="list-style-type: none"> <li>lightControl: beleuchteter Bedienknebel</li> <li>Backofengriff aus Aluminium</li> </ul>	<ul style="list-style-type: none"> <li>lightControl: beleuchteter Bedienknebel</li> <li>Backofengriff aus Aluminium</li> </ul>
<b>Komfort</b>	<ul style="list-style-type: none"> <li>LCD-Display weiß mit Temperaturanzeige</li> <li>cookControl 30 Programme</li> <li>Bratenthermometer</li> <li><b>Zusatzfunktion:</b> Entkalkungsprogramm</li> <li><b>Klapptür mit softMove, gedämpftes Öffnen und Schließen</b></li> <li>Elektronik-Uhr</li> <li>Halogen-Innenbeleuchtung, abschaltbar</li> <li>Elektronische Einstellempfehlung</li> <li>Optische Aufheizkontrolle</li> <li>Wassertank mit 0,22 l</li> <li>Externe Dampferzeugung</li> <li><b>Home Connect-fähig über WLAN</b></li> <li>Schnellaufheizung</li> <li>Kühlgebläse</li> </ul>	<ul style="list-style-type: none"> <li>LCD-Display weiß mit Temperaturanzeige</li> <li>cookControl 30 Programme</li> <li><b>Zusatzfunktion:</b> Entkalkungsprogramm</li> <li>Elektronik-Uhr</li> <li>Halogen-Innenbeleuchtung, abschaltbar</li> <li>Elektronische Einstellempfehlung</li> <li>Optische Aufheizkontrolle</li> <li>Wassertank mit 0,22 l</li> <li>Externe Dampferzeugung</li> <li>Schnellaufheizung</li> <li>Kühlgebläse</li> </ul>
<b>Backofentyp und Heizart</b>	<ul style="list-style-type: none"> <li>Backofen mit 8 Beheizungsarten: 3D Heißluft, Ober-/Unterhitze, Umluftgrill, Großflächengrill, Pizzastufe, coolStart, Heißluft sanft, Regenerieren</li> <li>Beheizungsarten kombinierbar mit Dampfstoß: 3D Heißluft, Umluftgrill, Ober-/Unterhitze</li> <li>Elektronische Temperaturregelung von 30 °C – 275 °C</li> <li>Garraumvolumen: 71 l</li> </ul>	<ul style="list-style-type: none"> <li>Backofen mit 9 Beheizungsarten: 3D Heißluft, Ober-/Unterhitze, Umluftgrill, Großflächengrill, Pizzastufe, coolStart, Sanftgaren, Heißluft sanft, Regenerieren</li> <li>Beheizungsarten kombinierbar mit Dampfstoß: 3D Heißluft, Umluftgrill + Dampf, Ober-/Unterhitze + Dampf</li> <li>Elektronische Temperaturregelung von 30 °C – 275 °C</li> <li>Garraumvolumen: 71 l</li> </ul>
<b>Zubehörtträger/ Auszugsystem</b>	<ul style="list-style-type: none"> <li>5 Einschubebenen</li> <li>varioClip-Auszug mit Stopp-Funktion</li> </ul>	<ul style="list-style-type: none"> <li>5 Einschubebenen</li> <li><b>Auszug nachrüstbar</b></li> </ul>
<b>Reinigung</b>	<ul style="list-style-type: none"> <li><b>activeClean® – Selbstreinigungs-Automatik</b></li> <li>Vollglas-Innentür</li> </ul>	<ul style="list-style-type: none"> <li>ecoClean Selbstreinigungshilfe: Rückwand</li> <li>Vollglas-Innentür</li> </ul>
<b>Umwelt und Sicherheit</b>	<ul style="list-style-type: none"> <li>Energie-Effizienzklasse: A<sup>2</sup></li> <li><b>Sehr geringe Türtemperatur<sup>3</sup></b></li> <li>Kindersicherung mit verriegelbarer Backofentür</li> <li>Sicherheitsabschaltung</li> <li>Restwärmeanzeige</li> <li>Türkontaktschalter</li> </ul>	<ul style="list-style-type: none"> <li>Energie-Effizienzklasse: A<sup>2</sup></li> <li>Kindersicherung</li> <li>Sicherheitsabschaltung</li> <li>Restwärmeanzeige</li> </ul>
<b>Maße</b> H x B x T	<ul style="list-style-type: none"> <li>Einbaumaß: 585 – 595 x 560 – 568 x 550 mm</li> <li>Gerätemaß: 595 x 594 x 548 mm</li> </ul>	<ul style="list-style-type: none"> <li>Einbaumaß: 585 – 595 x 560 – 568 x 550 mm</li> <li>Gerätemaß: 595 x 594 x 548 mm</li> </ul>
<b>Technische Informationen</b>	<ul style="list-style-type: none"> <li>Länge Anschlusskabel: 120 cm</li> <li>Anschlusswert: 3,6 kW</li> <li>Maße und Einbauhinweise zu diesem Gerät gemäß technischer Zeichnung<sup>1</sup> beachten!</li> </ul>	<ul style="list-style-type: none"> <li>Länge Anschlusskabel: 120 cm</li> <li>Anschlusswert: 3,6 kW</li> <li>Maße und Einbauhinweise zu diesem Gerät gemäß technischer Zeichnung<sup>1</sup> beachten!</li> </ul>
<b>Zubehör</b>	1 Kombirost, 1 Universalpfanne	1 Kombirost, 1 Universalpfanne
<b>Sonderzubehör</b>	<ul style="list-style-type: none"> <li>HZ327000, Backstein</li> <li>HZ317000, Pizaform, emailliert</li> <li>HZ664000, Back- und Bratrost (Dampf)</li> <li>HZ538000, varioClip-Auszug</li> <li>HZ532010, Universalpfanne, Keramik antihaft</li> <li>HZ531010, Keramik-Backblech, antihaft-beschichtet</li> <li>HZ915003, Glasbräter 5,4 l</li> <li>HZGOAS00, Anschlusskabel 3 m</li> <li>HZ66X650, Verblendungsleiste für Sockel</li> </ul>	<ul style="list-style-type: none"> <li>HZ327000, Backstein</li> <li>HZ317000, Pizaform, emailliert</li> <li>HZ664000, Back- und Bratrost (Dampf)</li> <li>HZ633070, Profi-Pfanne, emailliert</li> <li>HZ633001, Deckel für Profi-Pfanne</li> <li>HZ636000, Glaspfanne</li> <li>HZ538000, varioClip-Auszug</li> <li>HZ532010, Universalpfanne, Keramik antihaft</li> <li>HZ531010, Keramik-Backblech, antihaft-beschichtet</li> <li>HZ915003, Glasbräter 5,4 l</li> <li>HZGOAS00, Anschlusskabel 3 m</li> <li>HZ66X650, Verblendungsleiste für Sockel</li> </ul>
<b>UPE*</b>	1.921 €	1.435 €

<b>Design</b>	<ul style="list-style-type: none"> <li>lightControl: beleuchteter Bedienknebel</li> <li>Backofengriff aus Aluminium</li> </ul>	<ul style="list-style-type: none"> <li>lightControl: beleuchteter Bedienknebel</li> <li>Backofengriff aus Aluminium</li> </ul>
<b>Komfort</b>	<ul style="list-style-type: none"> <li><b>TFT-Farbdisplay mit Klartext</b></li> <li>cookControl 40 Programme</li> <li><b>Klapptür mit softMove, gedämpftes Öffnen und Schließen</b></li> <li>Elektronik-Uhr</li> <li>Halogen-Innenbeleuchtung, abschaltbar</li> <li>Elektronische Einstellempfehlung</li> <li>Ist-Temperaturkontrolle</li> <li>Optische Aufheizkontrolle</li> <li>Infotaste</li> <li>Schnellaufheizung</li> <li>Kühlgebläse</li> </ul>	<ul style="list-style-type: none"> <li>LCD-Display weiß mit Temperaturanzeige</li> <li>cookControl 30 Programme</li> <li>Klapptür</li> <li>Elektronik-Uhr</li> <li>Halogen-Innenbeleuchtung, abschaltbar</li> <li>Elektronische Einstellempfehlung</li> <li>Optische Aufheizkontrolle</li> <li>Schnellaufheizung</li> <li>Kühlgebläse</li> </ul>
<b>Backofentyp und Heizart</b>	<ul style="list-style-type: none"> <li>Backofen mit 13 Beheizungsarten: 3D Heißluft, Ober-/Unterhitze, Umluftgrill, Großflächengrill, Kleinflächengrill, Pizzastufe, coolStart, separate Unterhitze, Intensivhitze, Sanftgaren, Vorwärmen, Warmhalten, Heißluft sanft</li> <li>Elektronische Temperaturregelung von 30 °C – 275 °C</li> <li>Garraumvolumen: 71 l</li> </ul>	<ul style="list-style-type: none"> <li>Backofen mit 9 Beheizungsarten: 3D Heißluft, Ober-/Unterhitze, Umluftgrill, Großflächengrill, Pizzastufe, coolStart, separate Unterhitze, Sanftgaren, Heißluft sanft</li> <li>Elektronische Temperaturregelung von 30 °C – 275 °C</li> <li>Garraumvolumen: 71 l</li> </ul>
<b>Zubehörtträger/ Auszugsystem</b>	<ul style="list-style-type: none"> <li>5 Einschubebenen</li> <li><b>Auszug nachrüstbar</b></li> </ul>	<ul style="list-style-type: none"> <li>5 Einschubebenen</li> <li><b>Auszug nachrüstbar</b></li> </ul>
<b>Reinigung</b>	<ul style="list-style-type: none"> <li><b>activeClean® – Selbstreinigungs-Automatik</b></li> <li>humidClean</li> <li>Vollglas-Innentür</li> </ul>	<ul style="list-style-type: none"> <li><b>activeClean® – Selbstreinigungs-Automatik</b></li> <li>humidClean</li> <li>Vollglas-Innentür</li> </ul>
<b>Umwelt und Sicherheit</b>	<ul style="list-style-type: none"> <li>Energie-Effizienzklasse: A<sup>2</sup></li> <li><b>Sehr geringe Türtemperatur<sup>3</sup></b></li> <li>Kindersicherung mit verriegelbarer Backofentür</li> <li>Sicherheitsabschaltung</li> <li>Restwärmeanzeige</li> <li>Türkontaktschalter</li> </ul>	<ul style="list-style-type: none"> <li>Energie-Effizienzklasse: A<sup>2</sup></li> <li><b>Sehr geringe Türtemperatur<sup>3</sup></b></li> <li>Kindersicherung mit verriegelbarer Backofentür</li> <li>Sicherheitsabschaltung</li> <li>Restwärmeanzeige</li> </ul>
<b>Maße</b> H x B x T	<ul style="list-style-type: none"> <li>Einbaumaß: 585 – 595 x 560 – 568 x 550 mm</li> <li>Gerätemaß: 595 x 594 x 548 mm</li> </ul>	<ul style="list-style-type: none"> <li>Einbaumaß: 585 – 595 x 560 – 568 x 550 mm</li> <li>Gerätemaß: 595 x 594 x 548 mm</li> </ul>
<b>Technische Informationen</b>	<ul style="list-style-type: none"> <li>Länge Anschlusskabel: 120 cm</li> <li>Anschlusswert: 3,6 kW</li> <li>Maße und Einbauhinweise zu diesem Gerät gemäß technischer Zeichnung<sup>1</sup> beachten!</li> </ul>	<ul style="list-style-type: none"> <li>Länge Anschlusskabel: 120 cm</li> <li>Anschlusswert: 3,6 kW</li> <li>Maße und Einbauhinweise zu diesem Gerät gemäß technischer Zeichnung<sup>1</sup> beachten!</li> </ul>
<b>Zubehör</b>	1 Backblech emailliert, 1 Kombirost, 1 Universalpfanne	1 Kombirost, 1 Universalpfanne
<b>Sonderzubehör</b>	<ul style="list-style-type: none"> <li>HZ327000, Backstein</li> <li>HZ317000, Pizaform, emailliert</li> <li>HZ633070, Profi-Pfanne, emailliert</li> <li>HZ633001, Deckel für Profi-Pfanne</li> <li>HZ634000, Back- und Bratrost (Standard)</li> <li>HZ538000, varioClip-Auszug</li> <li>HZ532010, Universalpfanne, Keramik antihaft</li> <li>HZ531010, Keramik-Backblech, antihaft-beschichtet</li> <li>HZ636000, Glaspfanne</li> <li>HZ915003, Glasbräter 5,4 l</li> <li>HZGOAS00, Anschlusskabel 3 m</li> <li>HZ66X650, Verblendungsleiste für Sockel</li> </ul>	<ul style="list-style-type: none"> <li>HZ327000, Backstein</li> <li>HZ317000, Pizaform, emailliert</li> <li>HZ633070, Profi-Pfanne, emailliert</li> <li>HZ633001, Deckel für Profi-Pfanne</li> <li>HZ634000, Back- und Bratrost (Standard)</li> <li>HZ538000, varioClip-Auszug</li> <li>HZ532010, Universalpfanne, Keramik antihaft</li> <li>HZ531010, Keramik-Backblech, antihaft-beschichtet</li> <li>HZ636000, Glaspfanne</li> <li>HZ915003, Glasbräter 5,4 l</li> <li>HZGOAS00, Anschlusskabel 3 m</li> <li>HZ66X650, Verblendungsleiste für Sockel</li> </ul>
<b>UPE*</b>	1.600 €	1.533 €



**iQ500 | Einbau-Backofen mit Backwagen**  
HB578BBS6 Schwarz/Edelstahl



**iQ500 | Einbau-Backofen**  
HB517ABS0 Schwarz/Edelstahl  
HB517ABW0 Weiß/Edelstahl (Abb.)



**iQ100 | Einbau-Backofen**  
HB510ABR1 Schwarz/Edelstahl



**iQ500 | Einbau-Mikrowelle mit Heißluft**  
CM585AGS0 Schwarz/Edelstahl

<b>Design</b>	<ul style="list-style-type: none"> <li>lightControl: beleuchteter Bedienknebel</li> <li>Backofengriff aus Aluminium</li> </ul>	<ul style="list-style-type: none"> <li>lightControl: beleuchteter Bedienknebel</li> <li>Backofengriff aus Aluminium</li> </ul>
<b>Komfort</b>	<ul style="list-style-type: none"> <li>LCD-Display weiß mit Temperaturanzeige</li> <li>cookControl 30 Programme</li> <li>Elektronik-Uhr</li> <li>Halogen-Innenbeleuchtung, abschaltbar</li> <li>Elektronische Einstellempfehlung</li> <li>Optische Aufheizkontrolle</li> <li><b>Home Connect-fähig über WLAN</b></li> <li>Schnelllaufheizung</li> <li>Kühlgebläse</li> </ul>	<ul style="list-style-type: none"> <li>LCD-Display weiß</li> <li>cookControl 10 Programme</li> <li>Klapptür</li> <li>Elektronik-Uhr</li> <li>Halogen-Innenbeleuchtung</li> <li>Optische Aufheizkontrolle</li> <li>Schnelllaufheizung</li> <li>Kühlgebläse</li> </ul>
<b>Backofentyp und Heizart</b>	<ul style="list-style-type: none"> <li>Backofen mit 8 Beheizungsarten: 3D Heißluft, Ober-/Unterhitze, Umluftgrill, Großflächengrill, Pizzastufe, coolStart, Sanftgaren, Heißluft sanft</li> <li>Elektronische Temperaturregelung von 30 °C – 275 °C</li> <li>Garraumvolumen: 71 l</li> </ul>	<ul style="list-style-type: none"> <li>Backofen mit 7 Beheizungsarten: 3D Heißluft, Ober-/Unterhitze, Umluftgrill, Großflächengrill, Pizzastufe, separate Unterhitze, Heißluft sanft</li> <li>Elektronische Temperaturregelung von 50 °C – 275 °C</li> <li>Garraumvolumen: 71 l</li> </ul>
<b>Zubehör-träger/ Auszug-system</b>	<ul style="list-style-type: none"> <li>5 Einschubebenen</li> <li><b>Backwagen</b></li> </ul>	<ul style="list-style-type: none"> <li>5 Einschubebenen</li> <li><b>Auszug nachrüstbar</b></li> </ul>
<b>Reinigung</b>	<ul style="list-style-type: none"> <li><b>activeClean® – Selbstreinigungs-Automatik</b></li> <li>Vollglas-Innentür</li> </ul>	<ul style="list-style-type: none"> <li>humidClean</li> <li>Vollglas-Innentür</li> </ul>
<b>Umwelt und Sicherheit</b>	<ul style="list-style-type: none"> <li>Energie-Effizienzklasse: A<sup>2</sup></li> <li><b>Sehr geringe Türtemperatur<sup>3</sup></b></li> <li>Kindersicherung mit verriegelbarer Backofentür</li> <li>Sicherheitsabschaltung</li> <li>Restwärmeanzeige</li> <li>Türkontaktschalter</li> </ul>	<ul style="list-style-type: none"> <li>Energie-Effizienzklasse: A<sup>2</sup></li> <li>Geringe Türtemperatur</li> <li>Kindersicherung</li> </ul>
<b>Maße</b> H x B x T	<ul style="list-style-type: none"> <li>Einbaumaß: 585 – 595 x 560 – 568 x 550 mm</li> <li>Gerätemaß: 595 x 594 x 548 mm</li> </ul>	<ul style="list-style-type: none"> <li>Einbaumaß: 585 – 595 x 560 – 568 x 550 mm</li> <li>Gerätemaß: 595 x 594 x 548 mm</li> </ul>
<b>Technische Informationen</b>	<ul style="list-style-type: none"> <li>Länge Anschlusskabel: 120 cm</li> <li>Anschlusswert: 3,6 kW</li> <li>Maße und Einbauhinweise zu diesem Gerät gemäß technischer Zeichnung<sup>1</sup> beachten!</li> </ul>	<ul style="list-style-type: none"> <li>Länge Anschlusskabel: 120 cm</li> <li>Anschlusswert: 3,6 kW</li> <li>Maße und Einbauhinweise zu diesem Gerät gemäß technischer Zeichnung<sup>1</sup> beachten!</li> </ul>
<b>Zubehör</b>	1 Kombirost, 1 Universalpfanne	1 Kombirost, 1 Universalpfanne
<b>Sonder-zubehör</b>	<ul style="list-style-type: none"> <li>HZ327000, Backstein</li> <li>HZ317000, Pizzaform, emailliert</li> <li>HZ541000, Backblech, emailliert</li> <li>HZ541600, Backblech emailliert, seitlich ausziehbar</li> <li>HZ542000, Universalpfanne, emailliert</li> <li>HZ544000, Kombirost</li> <li>HZ636000, Glaspfanne</li> <li>HZ915003, Glasbräter 5,4 l</li> <li>HZGOAS00, Anschlusskabel 3 m</li> </ul>	<ul style="list-style-type: none"> <li>HZ327000, Backstein</li> <li>HZ317000, Pizzaform, emailliert</li> <li>HZ633070, Profi-Pfanne, emailliert</li> <li>HZ633001, Deckel für Profi-Pfanne</li> <li>HZ634000, Back- und Bratrost (Standard)</li> <li>HZ538000, varioClip-Auszug</li> <li>HZ532010, Universalpfanne, Keramik antihaft</li> <li>HZ531010, Keramik-Backblech, antihaft-beschichtet</li> <li>HZ636000, Glaspfanne</li> <li>HZ915003, Glasbräter 5,4 l</li> <li>HZGOAS00, Anschlusskabel 3 m</li> <li>HZ66X650, Verblendungsleiste für Sockel</li> </ul>
<b>UPE*</b>	1.768 €	1.110 €

<b>Design</b>	<ul style="list-style-type: none"> <li>Drehwähler</li> <li>Backofengriff aus Aluminium</li> </ul>
<b>Komfort</b>	<ul style="list-style-type: none"> <li>Klapptür</li> <li>Halogen-Innenbeleuchtung</li> <li>Schnelllaufheizung</li> <li>Kühlgebläse</li> </ul>
<b>Backofentyp und Heizart</b>	<ul style="list-style-type: none"> <li>Backofen mit 5 Beheizungsarten: 3D Heißluft, Ober-/Unterhitze, Umluftgrill, Großflächengrill, Heißluft sanft</li> <li>Elektronische Temperaturregelung von 50 °C – 275 °C</li> <li>Garraumvolumen: 71 l</li> </ul>
<b>Zubehör-träger/ Auszug-system</b>	<ul style="list-style-type: none"> <li>5 Einschubebenen</li> <li><b>Auszug nachrüstbar</b></li> </ul>
<b>Reinigung</b>	
<b>Umwelt und Sicherheit</b>	<ul style="list-style-type: none"> <li>Energie-Effizienzklasse: A<sup>2</sup></li> <li>Geringe Türtemperatur</li> </ul>
<b>Maße</b> H x B x T	<ul style="list-style-type: none"> <li>Einbaumaß: 585 – 595 x 560 – 568 x 550 mm</li> <li>Gerätemaß: 595 x 594 x 548 mm</li> </ul>
<b>Technische Informationen</b>	<ul style="list-style-type: none"> <li>Länge Anschlusskabel: 120 cm</li> <li>Anschlusswert: 3,6 kW</li> <li>Maße und Einbauhinweise zu diesem Gerät gemäß technischer Zeichnung<sup>1</sup> beachten!</li> </ul>
<b>Zubehör</b>	1 Kombirost, 1 Universalpfanne
<b>Sonder-zubehör</b>	<ul style="list-style-type: none"> <li>HZ327000, Backstein</li> <li>HZ317000, Pizzaform, emailliert</li> <li>HZ633070, Profi-Pfanne, emailliert</li> <li>HZ633001, Deckel für Profi-Pfanne</li> <li>HZ634000, Back- und Bratrost (Standard)</li> <li>HZ538000, varioClip-Auszug</li> <li>HZ532010, Universalpfanne, Keramik antihaft</li> <li>HZ531010, Keramik-Backblech, antihaft-beschichtet</li> <li>HZ636000, Glaspfanne</li> <li>HZ915003, Glasbräter 5,4 l</li> <li>HZGOAS00, Anschlusskabel 3 m</li> <li>HZ66X650, Verblendungsleiste für Sockel</li> </ul>
<b>UPE*</b>	873 €

<b>Design</b>	<ul style="list-style-type: none"> <li>lightControl: beleuchteter Bedienknebel</li> <li>Garraum aus Edelstahl mit Glasboden</li> <li>Backofengriff aus Aluminium</li> </ul>
<b>Komfort</b>	<ul style="list-style-type: none"> <li><b>LCD-Display</b></li> <li>Elektronik-Uhr</li> <li>lightControl: beleuchteter Drehwähler, touchControl-Bedienung</li> <li>Leicht-Bedien-Konzept: besonders einfaches, problemloses Einstellen</li> <li><b>cookControl 15 Programme</b></li> <li>4 Auftau- und 3 Garprogramme im Mikrowellenbetrieb, 8 Programme für Kombinationsbetrieb</li> <li>LED-Innenbeleuchtung</li> <li>Edelstahl-Lüfterrad</li> <li>Klapptür</li> <li>Schnelllaufheizung</li> <li>Kühlgebläse</li> </ul>
<b>Mikrowelle und Heizart</b>	<ul style="list-style-type: none"> <li>Einbau-Mikrowelle mit Heißluftfunktion mit den Heizarten: Mikrowelle, Heißluft, Umluftgrill, Großflächengrill, Warmhalten</li> <li>Max. Leistung: 900 W; 5 Mikrowellen-Leistungstufen: 90 W, 180 W, 360 W, 600 W, 900 W</li> <li>Temperaturregelung von 40 °C – 230 °C</li> <li>Grill 1,75 kW</li> <li>Grill mit Mikrowellen-Leistungstufen 90 W, 180 W, 360 W, 600 W kombinierbar</li> <li>Mikrowelle einzeln oder in Kombination nutzbar</li> <li>Garraumvolumen: 44 l</li> </ul>
<b>Reinigung</b>	humidClean
<b>Umwelt und Sicherheit</b>	<ul style="list-style-type: none"> <li>Kindersicherung</li> <li>Sicherheitsabschaltung</li> <li>Türkontaktschalter</li> </ul>
<b>Maße</b> H x B x T	<ul style="list-style-type: none"> <li>Einbaumaß: 450 – 452 x 560 – 568 x 550 mm</li> <li>Gerätemaß: 454 x 594 x 570 mm</li> </ul>
<b>Technische Informationen</b>	<ul style="list-style-type: none"> <li>Länge Anschlusskabel: 180 cm</li> <li>Anschlusswert: 3,35 kW</li> <li>Maße und Einbauhinweise zu diesem Gerät gemäß technischer Zeichnung<sup>1</sup> beachten!</li> </ul>
<b>Zubehör</b>	1 Rost
<b>Sonder-zubehör</b>	<ul style="list-style-type: none"> <li>HZ915003, Glasbräter 5,4 l</li> <li>HZ317000, Pizzaform, emailliert</li> </ul>
<b>UPE*</b>	1.540 €



iQ500 | Wärmeschublade

BI510CNRO Schwarz/Edelstahl

<b>Design</b>	• Garraum aus Edelstahl
<b>Komfort</b>	<ul style="list-style-type: none"> <li>• Beladung bis 15 kg</li> <li>• Max. Beladung Espresso-Tassen: 64 Stück oder max. Beladung Teller (26 cm): 14 Stück</li> <li>• 4 Anwendungsbereiche: Warmhalten von Speisen, Geschirr vorwärmen, Hefeteig gehen lassen, Antauen von Speisen</li> <li>• Leicht-Bedien-Konzept: besonders einfaches, problemloses Einstellen</li> <li>• Grifflos mit push &amp; pull-Öffnung</li> </ul>
<b>Backofentyp und Heizart</b>	• Garraumvolumen: 23 l
<b>Maße<sup>1</sup></b> H x B x T	<ul style="list-style-type: none"> <li>• Einbaumaß: 140 x 560 – 568 x 550 mm</li> <li>• Gerätemaß: 140 x 594 x 540 mm</li> </ul>
<b>Technische Informationen</b>	<ul style="list-style-type: none"> <li>• Länge Anschlusskabel: 150 cm</li> <li>• Anschlusswert: 0,40 kW</li> <li>• Maße und Einbauhinweise zu diesem Gerät gemäß technischer Zeichnung<sup>1</sup> beachten!</li> </ul>
<b>Zubehör</b>	Antirutschmatte
<b>UPE*</b>	747 €



iQ500 | Mikrowelle für den Hochschrank

BE555LMSO Schwarz/Edelstahl

<b>Design</b>	• Garraum aus Edelstahl
<b>Komfort</b>	<ul style="list-style-type: none"> <li>• LED-Display</li> <li>• Elektronik-Uhr</li> <li>• touchControl-Bedienung, touchSlider</li> <li>• Leicht-Bedien-Konzept: besonders einfaches, problemloses Einstellen</li> <li>• cookControl 8 Programme</li> <li>• 4 Auftau- und 3 Garprogramme im Mikrowellenbetrieb, 1 Programm für Kombinationsbetrieb</li> <li>• Memory-Funktion (1 Speicherplatz)</li> <li>• LED-Innenbeleuchtung</li> <li>• 31,5 cm Glas-Drehteller</li> <li>• Seitlich öffnende Drehtür, Anschlag links</li> <li>• Elektronische Türöffnung</li> <li>• Kühlgebläse</li> </ul>
<b>Mikrowelle und Heizart</b>	<ul style="list-style-type: none"> <li>• Max. Leistung: 900 W;</li> <li>• 5 Mikrowellen-Leistungsstufen: 90 W, 180 W, 360 W, 600 W, 900 W</li> <li>• Grill 1,2 kW</li> <li>• Grill mit Mikrowellen-Leistungsstufen 90 W, 180 W, 360 W kombinierbar</li> <li>• Mikrowelle und Grill einzeln und in Kombination nutzbar</li> <li>• Garraumvolumen: 25 l</li> </ul>
<b>Reinigung</b>	• humidClean
<b>Umwelt und Sicherheit</b>	<ul style="list-style-type: none"> <li>• Sicherheitsabschaltung</li> <li>• Türkontaktschalter</li> </ul>
<b>Maße</b> H x B x T	<ul style="list-style-type: none"> <li>• Gerätemaß: 382 x 594 x 388 mm</li> <li>• Innenraummaß: 208 x 328 x 369 mm</li> <li>• Einbaumaß Hochschrank: 380 – 382 x 560 – 568 x 550 mm</li> </ul>
<b>Technische Informationen</b>	<ul style="list-style-type: none"> <li>• Länge Anschlusskabel: 130 cm</li> <li>• Anschlusswert: 1,45 kW</li> <li>• Einbau auch in Hochschrank möglich</li> <li>• Maße und Einbauhinweise zu diesem Gerät gemäß technischer Zeichnung<sup>1</sup> beachten!</li> </ul>
<b>Zubehör</b>	1 Rost, 1 Drehteller
<b>UPE*</b>	980 €



iQ500 | Mikrowelle für den Oberschrank

BF525LMSO Schwarz/Edelstahl (Abb.)  
BF525LMW0 Weiß/Edelstahl

<b>Design</b>	• Garraum aus Edelstahl
<b>Komfort</b>	<ul style="list-style-type: none"> <li>• LED-Display</li> <li>• Elektronik-Uhr</li> <li>• touchControl-Bedienung, touchSlider</li> <li>• Leicht-Bedien-Konzept: besonders einfaches, problemloses Einstellen</li> <li>• cookControl 7 Programme</li> <li>• 4 Auftau- und 3 Garprogramme im Mikrowellenbetrieb</li> <li>• Memory-Funktion (1 Speicherplatz)</li> <li>• LED-Innenbeleuchtung</li> <li>• 25,5 cm Glas-Drehteller</li> <li>• Seitlich öffnende Drehtür, Anschlag links</li> <li>• Taste zum Öffnen der Tür</li> <li>• Kühlgebläse</li> </ul>
<b>Mikrowelle und Heizart</b>	<ul style="list-style-type: none"> <li>• 800 W Mikrowelle</li> <li>• Max. Leistung: 800 W;</li> <li>• 5 Mikrowellen-Leistungsstufen: 90 W, 180 W, 360 W, 600 W, 800 W</li> <li>• Garraumvolumen: 20 l</li> </ul>
<b>Reinigung</b>	• humidClean
<b>Umwelt und Sicherheit</b>	<ul style="list-style-type: none"> <li>• Sicherheitsabschaltung</li> <li>• Türkontaktschalter</li> </ul>
<b>Maße</b> H x B x T	<ul style="list-style-type: none"> <li>• Gerätemaß: 382 x 594 x 317 mm</li> <li>• Innenraummaß: 201 x 308 x 282 mm</li> <li>• Einbaumaß Hochschrank: 380 – 382 x 560 – 568 x 300 mm</li> </ul>
<b>Technische Informationen</b>	<ul style="list-style-type: none"> <li>• Länge Anschlusskabel: 130 cm</li> <li>• Anschlusswert: 1,27 kW</li> <li>• Einbaugerät für 60 cm breiten Oberschrank</li> <li>• Einbau in Hochschrank möglich</li> <li>• Maße und Einbauhinweise zu diesem Gerät gemäß technischer Zeichnung<sup>1</sup> beachten!</li> </ul>
<b>Zubehör</b>	1 Drehteller
<b>UPE*</b>	905 €



iQ300 | Mikrowelle für den Oberschrank

BF523LMB3 Schwarz/Edelstahl (Abb.)  
BF523LMW3 Weiß/Edelstahl

<b>Design</b>	• Garraum lackiert
<b>Komfort</b>	<ul style="list-style-type: none"> <li>• LED-Display</li> <li>• Elektronik-Uhr</li> <li>• Drehwähler, Folientasten</li> <li>• Leicht-Bedien-Konzept: besonders einfaches, problemloses Einstellen</li> <li>• cookControl 7 Programme</li> <li>• 4 Auftau- und 3 Garprogramme im Mikrowellenbetrieb</li> <li>• Favoritentaste für individuelle Einstellung</li> <li>• quickStart: Maximale Mikrowellenleistung für 30 Sekunden</li> <li>• LED-Innenbeleuchtung</li> <li>• 27 cm Glas-Drehteller</li> <li>• Seitlich öffnende Drehtür, Anschlag links</li> <li>• Taste zum Öffnen der Tür</li> <li>• Kühlgebläse</li> </ul>
<b>Mikrowelle und Heizart</b>	<ul style="list-style-type: none"> <li>• 800 W Mikrowelle</li> <li>• Max. Leistung: 800 W;</li> <li>• 5 Mikrowellen-Leistungsstufen: 90 W, 180 W, 360 W, 600 W, 800 W</li> <li>• Garraumvolumen: 20 l</li> </ul>
<b>Reinigung</b>	• humidClean
<b>Umwelt und Sicherheit</b>	<ul style="list-style-type: none"> <li>• Kindersicherung</li> <li>• Sicherheitsabschaltung</li> <li>• Türkontaktschalter</li> </ul>
<b>Maße</b> H x B x T	<ul style="list-style-type: none"> <li>• Gerätemaß: 338 x 442 x 315 mm</li> <li>• Innenraummaß: 180 x 280 x 300 mm</li> <li>• Einbaumaß Oberschrank: 362 – 365 x 460 – 468 x 320 mm</li> </ul>
<b>Technische Informationen</b>	<ul style="list-style-type: none"> <li>• Anschlusskabel mit Stecker (1,30 m)</li> <li>• Anschlusswert: 1,27 kW</li> <li>• Einbaugerät für 50 cm breiten Oberschrank</li> <li>• Maße und Einbauhinweise zu diesem Gerät gemäß technischer Zeichnung<sup>1</sup> beachten!</li> </ul>
<b>Zubehör</b>	
<b>UPE*</b>	934 €



# Die Kochfelder der unbegrenzten Möglichkeiten



Wenn man jeden Tag völlig frei genießen will, ist Induktion der optimale Weg zu kochen. Aber das ist erst der Anfang: Weil varioInduktion Plus das volle Potenzial dieser Technologie ausschöpft, eröffnen sich völlig neue Möglichkeiten. Die Vision eines intelligenten, autarken Kochfelds, das dafür sorgt, dass du so frei und flexibel kochen kannst wie nie zuvor, ist wahr geworden. Und du hast in jeder Situation etwas davon.



## Automatische Kochzonenanpassung für maximale Flexibilität – Intelligente flexZonen

Jetzt musst du nicht mehr lange überlegen, welche Kochzone du für welches Kochgeschirr verwenden solltest. Dank der intelligenten flexZonen erkennt das Kochfeld das Kochgeschirr und passt die Kochzonenengröße entsprechend an. Und wenn du dein Kochgeschirr während des Kochens bewegst, werden die Einstellungen übernommen. Topf auf das Kochfeld, einschalten und flexibles Kochen genießen.



## Beeindruckend intuitives Kochen – powerMove Plus

powerMove plus unterteilt deine Kochstelle in drei Temperaturzonen: Eine vordere zum Anbraten, eine mittlere zum Garen und eine hintere zum Warmhalten. Aktiviere die powerMove Plus Taste und Kochen wird so intuitiv wie nie – und eine meisterhafte Performance zur beeindruckenden Routine.



## Kochen, ohne überzukochen – Kochsensor Plus

Der innovative Kochsensor Plus wird direkt an deinem Topf befestigt und kommuniziert über Bluetooth mit dem Kochfeld. Der Sensor erkennt die von dir eingestellte Temperatur und verhindert ein Überkochen durch intelligentes Gegensteuern.




## Teamwork: Kochfeld und Dunstabzugshaube

Dank cookConnect kommunizieren Kochfeld und Dunstabzug.\* Der Dunstabzug schaltet sich automatisch ein, sobald du anfängst zu kochen und lässt sich danach, ebenso wie die Beleuchtung, ganz einfach vom Kochfeld aus steuern. Der Luftgütesensor misst kontinuierlich die Intensität von Kochdunst und Gerüchen und passt die Abzugleistung vollautomatisch nach Bedarf an.




## Entdecke das ganze Potenzial deines intelligenten Kochfeldes mit Home Connect




## Frag Alexa nach der perfekten Kochtemperatur für dein Gericht – Bratsensor Pro Assistent

Nutze den Bratsensor Pro Assistenten, um Alexa nach der idealen Temperatur für dein Gericht zu fragen. So gelingt alles perfekt und ohne Anbrennen.



## Du hast es in der Hand – Das neue TFT-Touchdisplay

Mit dem TFT-Touchdisplay wird es noch einfacher, mehrere Töpfe oder Pfannen im Blick zu behalten. Bediene alle Funktionen des Kochfeldes intuitiv – ganz ohne Drehknöpfe. Das mehrfarbige, große TFT-Display verfügt über eine hohe Auflösung und bietet optimale Lesbarkeit dank Klartext.



## Damit du dein Kochfeld ganz individuell nach deinen Wünschen einstellen kannst – Favoriten-Taste

Möchtest du dein Kochfeld auf Basis deiner Vorlieben personalisieren? Mit der Favoriten-Taste ist das ganz einfach: Du kannst zum Beispiel dein Kochfeld in dein Smart Home integrieren und mit der Favoriten-Taste sogar das Wohnzimmerlicht einschalten. Oder steuere die Licht-einstellung und die Gebläsestufe der dazugehörigen Dunstabzugshaube manuell über das Kochfeld. Verbinde dein Kochfeld einfach mit deinem registrierten Home-Connect-Konto.

\* Kochfeld und Dunstabzug müssen mit der Home Connect App verbunden sein.



# VIB-Schlüssel Kochfelder

Wärme – Elektro-Kochfelder (Beispiel: EX801LVC1E)

1	2	3	4	5	6	7	8	9	10
E	X	8	0	1	L	V	C	1	E
Geräte-Typ	Technische Plattform	Breite	Design/Rahmen	Glas/Bedruckung	Bedienung	Layout	Komfort	Zähler	Länderkennung
<b>E</b> Kochfeld	<b>A</b> Konventionelles Kochfeld, Herd gebunden	<b>0</b>	<b>0</b> Flächenbündig	<b>0</b>	<b>A</b> touchControl (Konv.)	<b>B</b> 2x normal (Ind.)	<b>1</b> Ohne Timer	<b>0</b>	<b>D</b> Deutschland
	<b>D</b> Kombi-Induktion, autark	<b>1</b>	<b>1</b> Ohne Rahmen	<b>1</b> Schwarz	<b>B</b> touchControl	<b>C</b> 2x Zweikreis, 1x Kombi (Konv.)	<b>A</b> Ohne Timer	<b>1</b>	<b>E</b> Deutschland
	<b>F</b> Konventionelles Kochfeld mit Polibox, Herd gebunden	<b>2</b> Panorama (Ind.)	<b>2</b>	<b>2</b>	<b>C</b> touchControl (Ind.) / Schwertknebel (Konv.)	<b>E</b> 4x normal (mit/ohne vario) (Ind.) / 4x normal (Konv.)	<b>B</b> Mit Timer (Ind.)	<b>2</b>	
	<b>H</b> powerInduktion, autark	<b>3</b> 30 cm	<b>3</b> Front-facette	<b>3</b>	<b>F</b> touchSlider	<b>F</b> 1x Bräterzone (Ind.) / 1x Zweikreis (Konv.)	<b>C</b> Bratsensor + Home Connect (nur touchSlider) (Ind.)	<b>3</b>	
	<b>I</b> powerInduktion, Herd gebunden	<b>4</b>	<b>4</b> Rahmen	<b>4</b>	<b>G</b> Herd gesteuert (Konv.)	<b>H</b> 2x Zweikreis, 1x Kombi (Konv.)	<b>N</b> powerBoost (ohne Timer) (Konv.)	<b>4</b>	
	<b>M</b> Kombi-Induktion, Herd gebunden	<b>5</b>	<b>5</b> U-Facette	<b>5</b> Schwarz	<b>H</b> touchSlider (Ind.) / touchControl (Konv.)	<b>M</b> 1x Zweikreis, 1x Kombi (Konv.)	<b>P</b> powerBoost (mit Timer) (Konv.)	<b>5</b>	
	<b>T</b> Konventionelles Kochfeld, autark	<b>6</b> 60 cm	<b>6</b>	<b>6</b>	<b>J</b> TFT-Touchdisplay (Ind.)	<b>N</b> 1x Zweikreis, 1x Kombi (Konv.)	<b>V</b> Bratsensor + Home Connect (Ind.)	<b>6</b>	
	<b>U</b> Multiplex-Induktion, autark	<b>7</b>	<b>7</b> Designrahmen	<b>7</b>	<b>K</b> TFT-Touchdisplay Plus (Ind.)	<b>Q</b> 2x Kombi (Ind.)	<b>W</b> Bratsensor + Kochsensor fähig + HC (Ind.)	<b>7</b>	
	<b>X</b> variolInduktion, autark	<b>8</b> 80 cm	<b>8</b>	<b>8</b>	<b>L</b> Dual lightSlider	<b>S</b> 1x Kombi (Ind.)	<b>X</b> Bratsensor + Kochsensor (inkl.) + HC (Ind.)	<b>8</b>	
	<b>Y</b> variolInduktion, Herd gebunden	<b>9</b> 90 cm (Ind.)	<b>9</b>	<b>K</b> Sonderbedruckung	<b>N</b> Blauer Dual lightSlider (Ind.)	<b>V</b> 5 Kochzonen (1-2x vario) (Ind.)	<b>Y</b> HC + TFT (Ind.)	<b>9</b>	
	<b>Z</b> freeInduction			<b>R</b> Sonderbedruckung		<b>W</b> 5 Kochzonen (1x Kombi) (Ind.)			
						<b>X</b> Voll vario (Ind.)			
						<b>Y</b> variolInduktion Plus (Ind.)			
						<b>Z</b> freeInduktion Plus (Ind.)			
<b>E</b> Kochfeld	<b>X</b> variolInduktion, autark	<b>8</b> 80 cm	<b>0</b> Flächenbündig	<b>1</b> Schwarz	<b>L</b> Dual lightSlider	<b>V</b> 5 Kochzonen (1-2x vario) (Ind.)	<b>C</b> Bratsensor + Home Connect (nur touchSlider) (Ind.)	<b>1</b>	<b>E</b> Deutschland

HC = Home Connect

# VIB-Schlüssel Kochfelder

Wärme – Gas-Kochfelder (Beispiel: ER7A6RB70D)

1	2	3	4	5	6	7	8	9	10
E	R	7	A	6	R	B	7	0	D
Geräte-Typ	Kochsystem	Maße	Design	Farbe	Kochfeld-Layout	Features	Topfträger	Zähler	Länderkennung
<b>E</b> Kochfeld	<b>C</b> Edelstahl	<b>0</b>	<b>A</b> Schwertknebel	<b>0</b>	<b>A</b> 1 Dual-Kombi-Wokbrenner (Domino)	<b>B</b> Sicherheitsabschaltung	<b>0</b>	<b>0</b>	<b>D</b> Deutschland
	<b>R</b> Glaskeramik	<b>1</b>		<b>1</b>	<b>B</b> 2 Gasbrenner (Domino)	<b>D</b> Digitales Funktionsdisplay	<b>1</b>	<b>1</b>	
		<b>2</b>		<b>2</b>	<b>H</b> 3 Gasbrenner + 1 Wokbrenner		<b>2</b>	<b>2</b>	
		<b>3</b> 30 cm		<b>3</b>	<b>P</b> 4 Gasbrenner		<b>3</b>	<b>3</b>	
		<b>4</b>		<b>4</b>	<b>R</b> 4 Gasbrenner + 1 Dual-Kombi-Wokbrenner (mittig)		<b>4</b>	<b>4</b>	
		<b>5</b>		<b>5</b> Edelstahl	<b>S</b> 4 Gasbrenner + 1 Dual-Kombi-Wokbrenner (links)		<b>5</b>	<b>5</b>	
		<b>6</b> 60 cm		<b>6</b> Schwarz			<b>6</b>	<b>6</b>	
		<b>7</b> 70 cm		<b>7</b>			<b>7</b> Spülmaschinenfeste Topfträger aus Gusseisen	<b>7</b>	
		<b>8</b>		<b>8</b>			<b>8</b>	<b>8</b>	
		<b>9</b> 90 cm		<b>9</b>			<b>9</b> Topfträger aus Gusseisen	<b>9</b>	
<b>E</b> Kochfeld	<b>R</b> Glaskeramik	<b>7</b> 70 cm breit	<b>A</b> Schwertknebel	<b>6</b> Schwarz	<b>R</b> 4 Gasbrenner + 1 Dual-Kombi-Wokbrenner (mittig)	<b>B</b> Sicherheitsabschaltung	<b>7</b> Spülmaschinenfeste Topfträger aus Gusseisen	<b>0</b>	<b>D</b> Deutschland

## Induktions-Kochfelder – Das Sortiment im Überblick

	UPE*	Design	Home Connect-fähig (WLAN)	Gerätebreite in cm	varioloInduktion Plus	varioloInduktion	Kombi-Induktion	Induktion	cookConnect System	Bratsensor	Kochsensor Plus	varioMotion	powerMove Plus	Seite
<b>Glaskeramik-Kochfelder</b>														
EX975LXC1E	2.951 €	Facette		90	●					Plus			●	51
EX901LXC1E	2.855 €	Flächenbündig		90		●								
EX275HXC1E	NEU 2.753 €	Facette	●	90		●			●	Pro		●		51
EX875KYW1E	3.449 €	Lisene	●	80	●				●	Plus	Ready	●	●	52
EX801KYW1E	3.355 €	Flächenbündig		80					●					
EX875LYC1E	2.706 €	Facette		80						Plus		●	●	52
EX801LYC1E	2.613 €	Flächenbündig		80	●									
EX845LYC1E	2.613 €	Flachrahmen		80						Plus		●	●	53
EX875LVC1E	2.562 €	Facette		80										
EX801LVC1E	2.497 €	Flächenbündig		80		●				Plus		●	●	53
EX845LVC1E	2.497 €	Flachrahmen		80										
EX875LEC1E	2.369 €	Facette		80		●				Plus			●	53
EX801HVC1E	NEU 2.532 €	Flächenbündig	●	80		●			●	Pro		●		54
EX845HVC1E	NEU 2.532 €	Flachrahmen		80										
ED845HWB1E	NEU 2.426 €	Flachrahmen	●	80			●		●					54
EH801HFB1E	NEU 2.118 €	Flächenbündig	●	80				●	●					55
EH845HFB1E	NEU 2.209 €	Flachrahmen		80				●	●					
EH801HVB1E	NEU 2.277 €	Flächenbündig	●	80				●	●					55
EH845HVB1E	NEU 2.277 €	Flachrahmen		80				●	●					
EX675JYW1E	3.181 €	Lisene	●	60	●				●	Plus	Ready	●	●	56
EX645LYC1E	2.262 €	Flachrahmen		60	●					Plus		●	●	56
EX675LXC1E	2.262 €	Facette		60		●				Plus			●	57
EX601LXC1E	2.166 €	Flächenbündig		60										
EX645HXC1E	NEU 2.198 €	Flachrahmen	●	60		●			●	Pro		●		57
EX675HEC1E	NEU 2.091 €	Facette	●	60		●			●	Pro		●		58
EX645HEC1E	NEU 2.008 €	Flachrahmen	●	60		●			●	Pro		●		58
ED645HQC1E	NEU 2.056 €	Flachrahmen	●	60			●		●	Pro				58
ED64RHSB1E	NEU 1.867 €	Flachrahmen	●	60			●		●					59
EH675LFC1E	1.882 €	Facette		60				●		Plus				59
EH601LFC1E	1.787 €	Flächenbündig		60				●						
EH601HFB1E	NEU 1.819 €	Flächenbündig	●	60				●	●					60
EH645HFB1E	NEU 1.819 €	Flachrahmen		60				●	●					60
EH645BFB6E	NEU 1.550 €	Flachrahmen		60				●	●					61
EH645BEB6E	NEU 1.427 €	Flachrahmen		60				●	●					61
EH601HEB1E	NEU 1.478 €	Flächenbündig	●	60				●	●					61
EU611BEB6E	NEU 1.297 €	Rahmenlos		60				●	●					61

## Konventionelle Kochfelder – Das Sortiment im Überblick

	UPE*	Design	Gerätebreite in cm	Kombi-Zone	Zweikreis-Bräterzone	Bräterzone	powerBoost-Funktion	Seite
<b>Glaskeramik-Kochfelder</b>								
ET875LMP1D	1.687 €	Facette	80	●			●	62
ET801LMP1D	1.579 €	Flächenbündig	80					
ET801FCP1D	1.483 €	Flächenbündig	80		●		●	62
ET845FCP1D	1.483 €	Flachrahmen	60				●	63
ET675LMP1D	1.259 €	Facette	60	●			●	63
ET675FNP1E	1.088 €	Facette	60					
ET601FNP1E	999 €	Flächenbündig	60			●	●	63
ET645HN17E	825 €	Flachrahmen	60			●		64
ET645HE17	725 €	Flachrahmen	60					64

### Eine Vielfalt, die aus dem Rahmen fällt

Die Einbaufassungen für die Kochfelder von Siemens.




Flachrahmen-Design



Facetten-Design



Flächenbündiges Design



Lisenen-Design

#### Einbau-Fassungen für jeden Geschmack: die Rahmen-Designs

Für den Einbau von Glaskeramik-Kochfeldern kann man zwischen hochwertigen und stilvollen Rahmen wählen – ob Facetten-Design, Flachrahmen-Design oder nahtlos flächenbündig in Stein, Granit oder Holz.

Der neue Flachrahmen zeichnet sich durch eine besonders edle und noch flachere Optik aus.

## Gas-Kochfelder – Das Sortiment im Überblick

	UPE*	Design	Gerätebreite in cm	stepFlame Technology	Normalbrenner	Wokbrenner	Starkbrenner	Sparbrenner	Kindersicherung	Seite
<b>Gas-Kochfelder</b>										
ER9A6SB70	1.904 €	Facette	90	●	VR + VM	L	HR	HM		65
ER7A6RB70D	1.862 €	Facette	75	●	VL + HL	M	HR	VR		65
ER6A6PB70D	1.375 €	Facette	60	●	VL + VR		HR	HL		66
EC6A5HB90D	924 €		60	●	VL + HL	HR		VR		66

## Domino-Kochfelder – Das Sortiment im Überblick

	UPE*	Ausführung / Design	Gerätebreite in cm	variInduktion	Induktion	reStart	quickStart	touchSlider	stepFlame Technology	Kindersicherung	Seite
<b>Domino-Kochfelder</b>											
EX375FXB1E	1.465 €	Induktions-Kochfeld	30	●		●	●	●		●	67
EH375FBB1E	1.314 €	Induktions-Kochfeld	30		●	●	●	●		●	67
ET375FFP1E	800 €	Kochfeld	30			●		●		●	68
ET375CFA1E	628 €	Kochfeld	30							●	68
ER3A6BB70D	1.145 €	Gas-Kochfeld	30						●		69



iQ700 | Glaskeramik-Kochfelder autark variInduktion, 90 cm breit

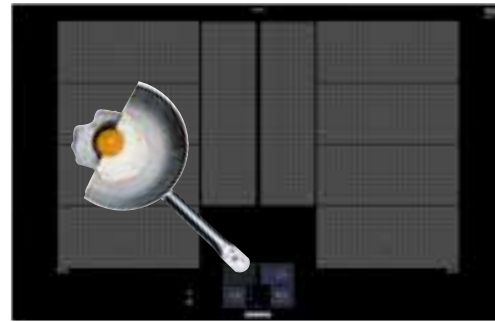
Facette: EX975LXC1E Edelstahl (Abb.)  
 Flächenbündig: EX901LXC1E  
 Flachrahmen:

Design	Leistung und Größe	Ausstattung / Komfort	Schnelligkeit	Umwelt und Sicherheit	Maße <sup>1</sup>	Technische Informationen	Sonderzubehör	UPE*									
<ul style="list-style-type: none"> <li>Facetten-Design (EX975LXC1E)</li> <li>Flächenbündiges Design (EX901LXC1E)</li> <li>Kombinierbar mit Glaskeramik-Kochfeldern im Facetten-Design (nur EX975LXC1E)</li> </ul>	<table border="0"> <tr> <td>L</td> <td>40x24 cm</td> <td>3,3 kW (3,7 kW)</td> </tr> <tr> <td>M</td> <td>30x24 cm</td> <td>2,6 kW (3,7 kW)</td> </tr> <tr> <td>R</td> <td>40x24 cm</td> <td>3,3 kW (3,7 kW)</td> </tr> </table>	L	40x24 cm	3,3 kW (3,7 kW)	M	30x24 cm	2,6 kW (3,7 kW)	R	40x24 cm	3,3 kW (3,7 kW)	<ul style="list-style-type: none"> <li>Dual lightSlider-Bedienung</li> <li>Bratsensor Plus mit 5 Temperaturstufen</li> <li>5 Induktions-Kochzonen</li> <li>3 variInduktions-Kochzonen</li> <li>powerMove Plus</li> <li>quickStart</li> <li>reStart</li> <li>Timer</li> <li>countDown-Funktion</li> <li>17 Leistungs-Stufen</li> <li>Laufzeitanzeige</li> <li>Warmhaltefunktion</li> </ul>	<ul style="list-style-type: none"> <li>powerBoost-Funktion</li> </ul>	<ul style="list-style-type: none"> <li>Wischschutzfunktion</li> <li>Sicherheitsabschaltung</li> <li>Topferkennung</li> <li>Kindersicherung</li> <li>Hauptschalter</li> <li>2-stufige Restwärmeanzeige je Kochzone</li> <li>Energieverbrauchsanzeige</li> </ul>	<p><b>EX975LXC1E:</b></p> <ul style="list-style-type: none"> <li>Einbaumaß: 51x880x490/500 mm</li> <li>Gerätemaß: 51x912x520 mm</li> </ul> <p><b>EX901LXC1E:</b></p> <ul style="list-style-type: none"> <li>Einbaumaß: 56x880 – 896x500 – 516 mm</li> <li>Gerätemaß: 56x892x512 mm</li> <li>Für den Einbau in Stein- oder Granitarbeitsplatten</li> </ul>	<ul style="list-style-type: none"> <li>Länge Anschlusskabel: 110 cm</li> <li>Anschlusswert: 11,1 kW</li> <li>powerManagement Funktion</li> </ul>	<ul style="list-style-type: none"> <li>HZ390522, Grillplatte</li> <li>HZ9TY010, Teppan Yaki</li> <li>HZ9FF010, Flex-Pfanne</li> <li>HZ9FF030, Flex-Pfannen-Set, 3-teilig</li> <li>HZ9FF040, Flex-Pfannen-Set, 4-teilig</li> </ul>	<p>Facette: <b>2.951 €</b> EX975LXC1E                  Flächenbündig: <b>2.855 €</b> EX901LXC1E</p>
L	40x24 cm	3,3 kW (3,7 kW)															
M	30x24 cm	2,6 kW (3,7 kW)															
R	40x24 cm	3,3 kW (3,7 kW)															
<ul style="list-style-type: none"> <li>Facetten-Design</li> </ul>	<table border="0"> <tr> <td>L</td> <td>21x40 cm</td> <td>3,3 kW (3,7 kW)</td> </tr> <tr> <td>R</td> <td>21x40 cm</td> <td>3,3 kW (3,7 kW)</td> </tr> </table>	L	21x40 cm	3,3 kW (3,7 kW)	R	21x40 cm	3,3 kW (3,7 kW)	<ul style="list-style-type: none"> <li>touchSlider-Bedienung</li> <li>Favoriten-Taste</li> <li>Bratsensor Pro mit 11 Temperaturstufen</li> <li>4 Induktions-Kochzonen</li> <li>2 variInduktions-Kochzonen</li> <li>Home Connect-fähig über WLAN</li> <li>cookConnect System (mit passender Dunstabzugshaube)</li> <li>Kochassistent (über Home Connect)</li> <li>Intelligente flexZonen</li> <li>varioMotion</li> <li>quickStart</li> <li>reStart</li> <li>Timer</li> <li>countDown-Funktion</li> <li>17 Leistungs-Stufen</li> </ul>	<ul style="list-style-type: none"> <li>powerBoost-Funktion</li> </ul>	<ul style="list-style-type: none"> <li>Sicherheitsabschaltung</li> <li>Kindersicherung</li> <li>Hauptschalter</li> <li>Pause-Taste</li> <li>2-stufige Restwärmeanzeige je Kochzone</li> </ul>	<p>Einbaumaß: 51x880x330 mm                  Gerätemaß: 51x912x350 mm</p>	<ul style="list-style-type: none"> <li>Länge Anschlusskabel: 100 cm</li> <li>Anschlusswert: 7,4 kW</li> <li>powerManagement Funktion</li> </ul>	<ul style="list-style-type: none"> <li>HZ390522, Grillplatte</li> <li>HZ9TY010, Teppan Yaki</li> <li>HZ9FF010, Flex-Pfanne</li> <li>HZ9FF030, Flex-Pfannen-Set, 3-teilig</li> <li>HZ9FF040, Flex-Pfannen-Set, 4-teilig</li> </ul>	<p>Facette: <b>2.753 €</b></p>			
L	21x40 cm	3,3 kW (3,7 kW)															
R	21x40 cm	3,3 kW (3,7 kW)															




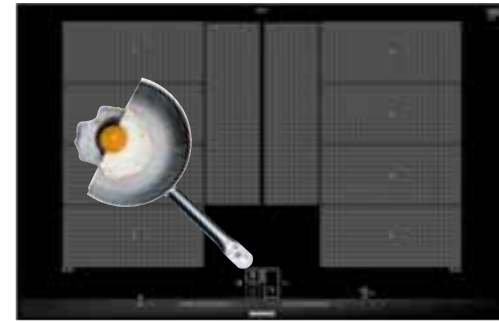
iQ700 | Glaskeramik-Kochfeld autark variInduktion, 90 cm breit

EX275HXC1E Edelstahl



iQ700 | Glaskeramik-Kochfelder autark varioInduktion Plus, 80 cm breit

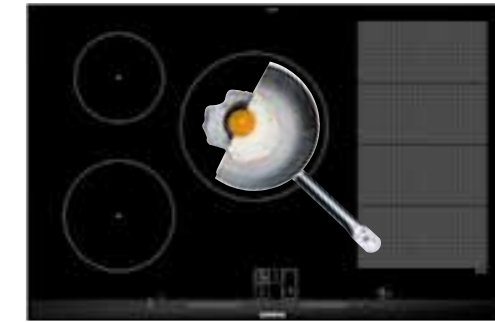
Lisene-Design/Facette: EX875KYW1E (Seitliche Lisenen) (Abb.)  
 Flächenbündig: EX801KYW1E  
 Flachrahmen:



iQ700 | Glaskeramik-Kochfelder autark varioInduktion Plus, 80 cm breit

EX875LYC1E Edelstahl (Abb.)  
 EX801LYC1E  
 EX845LYC1E Edelstahl


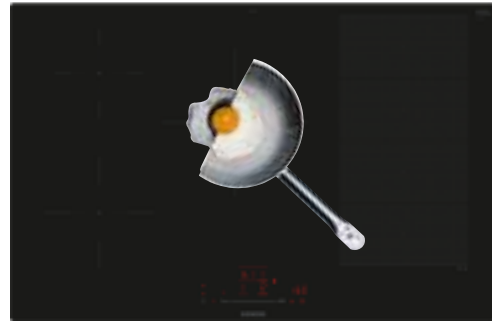
<b>Design</b>	<ul style="list-style-type: none"> <li>• Aufliegendes Design mit seitlichen Lisenen (EX875KYW1E)</li> <li>• Flächenbündiges Design (EX801KYW1E)</li> </ul>	<ul style="list-style-type: none"> <li>• Facetten-Design (EX875LYC1E)</li> <li>• Flächenbündiges Design (EX801LYC1E)</li> <li>• Flachrahmen-Design (EX845LYC1E)</li> <li>• Kombinierbar mit Glaskeramik-Kochfeldern im Facetten-Design (nur EX875LYC1E)</li> </ul>																								
<b>Leistung und Größe</b>	<table border="0"> <tr> <td><b>L</b></td> <td>40x23 cm</td> <td>3,3 kW (3,7 kW)</td> </tr> <tr> <td><b>R</b></td> <td>40x23 cm</td> <td>3,3 kW (3,7 kW)</td> </tr> <tr> <td><b>ML</b></td> <td>30x7 cm<sup>1</sup></td> <td></td> </tr> <tr> <td><b>MR</b></td> <td>30x7 cm<sup>1</sup></td> <td></td> </tr> </table>	<b>L</b>	40x23 cm	3,3 kW (3,7 kW)	<b>R</b>	40x23 cm	3,3 kW (3,7 kW)	<b>ML</b>	30x7 cm <sup>1</sup>		<b>MR</b>	30x7 cm <sup>1</sup>		<table border="0"> <tr> <td><b>L</b></td> <td>40x23 cm</td> <td>3,3 kW (3,7 kW)</td> </tr> <tr> <td><b>R</b></td> <td>40x23 cm</td> <td>3,3 kW (3,7 kW)</td> </tr> <tr> <td><b>ML</b></td> <td>30x7 cm<sup>1</sup></td> <td></td> </tr> <tr> <td><b>MR</b></td> <td>30x7 cm<sup>1</sup></td> <td></td> </tr> </table>	<b>L</b>	40x23 cm	3,3 kW (3,7 kW)	<b>R</b>	40x23 cm	3,3 kW (3,7 kW)	<b>ML</b>	30x7 cm <sup>1</sup>		<b>MR</b>	30x7 cm <sup>1</sup>	
<b>L</b>	40x23 cm	3,3 kW (3,7 kW)																								
<b>R</b>	40x23 cm	3,3 kW (3,7 kW)																								
<b>ML</b>	30x7 cm <sup>1</sup>																									
<b>MR</b>	30x7 cm <sup>1</sup>																									
<b>L</b>	40x23 cm	3,3 kW (3,7 kW)																								
<b>R</b>	40x23 cm	3,3 kW (3,7 kW)																								
<b>ML</b>	30x7 cm <sup>1</sup>																									
<b>MR</b>	30x7 cm <sup>1</sup>																									
<b>Ausstattung / Komfort</b>	<ul style="list-style-type: none"> <li>• TFT-Touchdisplay</li> <li>• Kochsensor Plus ready (Kochsensor nicht im Lieferumfang enthalten)</li> <li>• Bratsensor Plus mit 5 Temperaturstufen</li> <li>• 4 Induktions-Kochzonen</li> <li>• varioInduktion Plus</li> <li>• Home Connect-fähig über WLAN</li> <li>• cookConnect System (mit passender Dunstabzugshaube)</li> <li>• Kochassistent (über Home Connect)</li> <li>• Warmhaltefunktion</li> <li>• powerMove Plus</li> <li>• varioMotion</li> <li>• quickStart • reStart</li> <li>• Timer • countDown-Funktion</li> <li>• 17 Leistungs-Stufen • Laufzeitanzeige</li> </ul>	<ul style="list-style-type: none"> <li>• Dual lightSlider-Bedienung</li> <li>• Bratsensor Plus mit 5 Temperaturstufen</li> <li>• 4 Induktions-Kochzonen</li> <li>• varioInduktion Plus</li> <li>• varioMotion</li> <li>• powerMove Plus</li> <li>• Warmhaltefunktion</li> <li>• quickStart</li> <li>• reStart</li> <li>• Timer</li> <li>• countDown-Funktion</li> <li>• 17 Leistungs-Stufen</li> <li>• Laufzeitanzeige</li> </ul>																								
<b>Schnelligkeit</b>	• powerBoost-Funktion	• powerBoost-Funktion																								
<b>Umwelt und Sicherheit</b>	<ul style="list-style-type: none"> <li>• Wischschutzfunktion • Sicherheitsabschaltung</li> <li>• Topferkennung</li> <li>• Kindersicherung • Hauptschalter</li> <li>• 2-stufige Restwärmeanzeige je Kochzone</li> <li>• Energieverbrauchsanzeige</li> </ul>	<ul style="list-style-type: none"> <li>• Wischschutzfunktion • Sicherheitsabschaltung</li> <li>• Topferkennung</li> <li>• Kindersicherung • Hauptschalter</li> <li>• 2-stufige Restwärmeanzeige je Kochzone</li> <li>• Energieverbrauchsanzeige</li> </ul>																								
<b>Maße<sup>2</sup> H x B x T</b>	<p><b>EX875KYW1E:</b></p> <ul style="list-style-type: none"> <li>• Einbaumaß: 51x750/780x490/500 mm</li> <li>• Gerätemaß: 51x812x520 mm</li> </ul> <p><b>EX801KYW1E:</b></p> <ul style="list-style-type: none"> <li>• Einbaumaß: 56x780/796x500 – 516 mm</li> <li>• Gerätemaß: 56x792x512 mm</li> <li>• Für den Einbau in Stein- oder Granitarbeitsplatten</li> </ul>	<p><b>EX875LYC1E:</b></p> <ul style="list-style-type: none"> <li>• Einbaumaß: 51x750/780x490/500 mm</li> <li>• Gerätemaß: 51x812x520 mm</li> </ul> <p><b>EX801LYC1E:</b></p> <ul style="list-style-type: none"> <li>• Einbaumaß: 56x780/796x500 – 516 mm</li> <li>• Gerätemaß: 56x792x512 mm</li> <li>• Für den Einbau in Stein- oder Granitarbeitsplatten</li> </ul> <p><b>EX845LYC1E:</b></p> <ul style="list-style-type: none"> <li>• Einbaumaß: 55x780x500 mm</li> <li>• Gerätemaß: 55x795x517 mm</li> </ul>																								
<b>Technische Informationen</b>	<ul style="list-style-type: none"> <li>• Länge Anschlusskabel: 110 cm</li> <li>• Anschlusswert: 7,4 kW</li> <li>• powerManagement Funktion</li> </ul>	<ul style="list-style-type: none"> <li>• Länge Anschlusskabel: 110 cm</li> <li>• Anschlusswert: 7,4 kW</li> <li>• powerManagement Funktion</li> </ul>																								
<b>Sonderzubehör</b> <small>Weiteres Sonderzubehör ab S. 194</small>	<ul style="list-style-type: none"> <li>• HZ390522, Grillplatte</li> <li>• HZ9TY010, Teppan Yaki</li> <li>• HZ9FF010, Flex-Pfanne</li> <li>• HZ9FF030, Flex-Pfannen-Set, 3-teilig</li> <li>• HZ9FF040, Flex-Pfannen-Set, 4-teilig</li> </ul>	<ul style="list-style-type: none"> <li>• HZ390522, Grillplatte</li> <li>• HZ9TY010, Teppan Yaki</li> <li>• HZ9FF010, Flex-Pfanne</li> <li>• HZ9FF030, Flex-Pfannen-Set, 3-teilig</li> <li>• HZ9FF040, Flex-Pfannen-Set, 4-teilig</li> </ul>																								
<b>UPE*</b>	Lisene-Design: <b>3.449 €</b> EX875KYW1E Flächenbündig: <b>3.355 €</b> EX801KYW1E	Facette: <b>2.706 €</b> EX875LYC1E Flächenbündig: <b>2.613 €</b> EX801LYC1E Flachrahmen: <b>2.613 €</b> EX845LYC1E																								



iQ700 | Glaskeramik-Kochfelder autark varioInduktion, 80 cm breit

Facette: EX875LVC1E Edelstahl (Abb.)  
 Flächenbündig: EX801LVC1E  
 Flachrahmen: EX845LVC1E Edelstahl

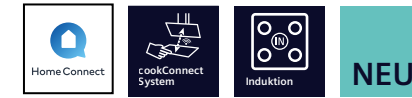
<b>Design</b>	<ul style="list-style-type: none"> <li>• Facetten-Design (EX875LVC1E)</li> <li>• Flächenbündiges Design (EX801LVC1E)</li> <li>• Flachrahmen-Design (EX845LVC1E)</li> <li>• Kombinierbar mit Glaskeramik-Kochfeldern im Facetten-Design (nur EX875LVC1E)</li> </ul>	<ul style="list-style-type: none"> <li>• Facetten-Design</li> <li>• Kombinierbar mit Glaskeramik-Kochfeldern im Facetten-Design</li> </ul>																					
<b>Leistung und Größe</b>	<table border="0"> <tr> <td><b>VL</b></td> <td>18 cm</td> <td>1,8 kW (3,1 kW)</td> </tr> <tr> <td><b>HL</b></td> <td>14,5 cm</td> <td>1,4 kW (2,2 kW)</td> </tr> <tr> <td><b>M</b></td> <td>24 cm</td> <td>2,2 kW (3,7 kW)</td> </tr> <tr> <td><b>R</b></td> <td>40x21 cm</td> <td>3,3 kW (3,7 kW)</td> </tr> </table>	<b>VL</b>	18 cm	1,8 kW (3,1 kW)	<b>HL</b>	14,5 cm	1,4 kW (2,2 kW)	<b>M</b>	24 cm	2,2 kW (3,7 kW)	<b>R</b>	40x21 cm	3,3 kW (3,7 kW)	<table border="0"> <tr> <td><b>L</b></td> <td>40x24 cm</td> <td>3,3 kW (3,7 kW)</td> </tr> <tr> <td><b>MR</b></td> <td>28 cm</td> <td>2,6 kW (3,7 kW)</td> </tr> <tr> <td><b>VR</b></td> <td>14,5 cm</td> <td>1,4 kW (2,2 kW)</td> </tr> </table>	<b>L</b>	40x24 cm	3,3 kW (3,7 kW)	<b>MR</b>	28 cm	2,6 kW (3,7 kW)	<b>VR</b>	14,5 cm	1,4 kW (2,2 kW)
<b>VL</b>	18 cm	1,8 kW (3,1 kW)																					
<b>HL</b>	14,5 cm	1,4 kW (2,2 kW)																					
<b>M</b>	24 cm	2,2 kW (3,7 kW)																					
<b>R</b>	40x21 cm	3,3 kW (3,7 kW)																					
<b>L</b>	40x24 cm	3,3 kW (3,7 kW)																					
<b>MR</b>	28 cm	2,6 kW (3,7 kW)																					
<b>VR</b>	14,5 cm	1,4 kW (2,2 kW)																					
<b>Ausstattung / Komfort</b>	<ul style="list-style-type: none"> <li>• Dual lightSlider-Bedienung</li> <li>• Bratsensor Plus mit 5 Temperaturstufen</li> <li>• 5 Induktions-Kochzonen</li> <li>• 1 varioInduktions-Kochzone</li> <li>• powerMove Plus</li> <li>• Warmhaltefunktion</li> <li>• quickStart</li> <li>• reStart</li> <li>• Timer</li> <li>• countDown-Funktion</li> <li>• 17 Leistungs-Stufen</li> <li>• Laufzeitanzeige</li> </ul>	<ul style="list-style-type: none"> <li>• Dual lightSlider-Bedienung</li> <li>• Bratsensor Plus mit 5 Temperaturstufen</li> <li>• 4 Induktions-Kochzonen</li> <li>• 1 varioInduktions-Kochzone</li> <li>• powerMove Plus</li> <li>• Warmhaltefunktion</li> <li>• quickStart</li> <li>• reStart</li> <li>• Timer</li> <li>• countDown-Funktion</li> <li>• 17 Leistungs-Stufen</li> <li>• Laufzeitanzeige</li> </ul>																					
<b>Schnelligkeit</b>	• powerBoost-Funktion	• powerBoost-Funktion																					
<b>Umwelt und Sicherheit</b>	<ul style="list-style-type: none"> <li>• Wischschutzfunktion • Sicherheitsabschaltung</li> <li>• Topferkennung</li> <li>• Kindersicherung • Hauptschalter</li> <li>• 2-stufige Restwärmeanzeige je Kochzone</li> <li>• Energieverbrauchsanzeige</li> </ul>	<ul style="list-style-type: none"> <li>• Wischschutzfunktion • Sicherheitsabschaltung</li> <li>• Topferkennung</li> <li>• Kindersicherung • Hauptschalter</li> <li>• 2-stufige Restwärmeanzeige je Kochzone</li> <li>• Energieverbrauchsanzeige</li> </ul>																					
<b>Maße<sup>2</sup> H x B x T</b>	<p><b>EX875LVC1E:</b></p> <ul style="list-style-type: none"> <li>• Einbaumaß: 51x750/780x490/500 mm</li> <li>• Gerätemaß: 51x812x520 mm</li> </ul> <p><b>EX801LVC1E:</b></p> <ul style="list-style-type: none"> <li>• Einbaumaß: 56x780/796x500 – 516 mm</li> <li>• Gerätemaß: 56x792x512 mm</li> <li>• Für den Einbau in Stein- oder Granitarbeitsplatten</li> </ul> <p><b>EX845LVC1E:</b></p> <ul style="list-style-type: none"> <li>• Einbaumaß: 55x780x500 mm</li> <li>• Gerätemaß: 55x795x517 mm</li> </ul>	<p><b>EX875LVC1E:</b></p> <ul style="list-style-type: none"> <li>• Einbaumaß: 51x750/780x490/500 mm</li> <li>• Gerätemaß: 51x812x520 mm</li> </ul> <p><b>EX801LVC1E:</b></p> <ul style="list-style-type: none"> <li>• Einbaumaß: 56x780/796x500 – 516 mm</li> <li>• Gerätemaß: 56x792x512 mm</li> <li>• Für den Einbau in Stein- oder Granitarbeitsplatten</li> </ul> <p><b>EX845LVC1E:</b></p> <ul style="list-style-type: none"> <li>• Einbaumaß: 55x780x500 mm</li> <li>• Gerätemaß: 55x795x517 mm</li> </ul>																					
<b>Technische Informationen</b>	<ul style="list-style-type: none"> <li>• Länge Anschlusskabel: 110 cm</li> <li>• Anschlusswert: 7,4 kW</li> <li>• powerManagement Funktion</li> </ul>	<ul style="list-style-type: none"> <li>• Länge Anschlusskabel: 110 cm</li> <li>• Anschlusswert: 7,4 kW</li> <li>• powerManagement Funktion</li> </ul>																					
<b>Sonderzubehör</b> <small>Weiteres Sonderzubehör ab S. 194</small>	<ul style="list-style-type: none"> <li>• HZ390522, Grillplatte</li> <li>• HZ9TY010, Teppan Yaki</li> <li>• HZ9FF010, Flex-Pfanne</li> <li>• HZ9FF030, Flex-Pfannen-Set, 3-teilig</li> <li>• HZ9FF040, Flex-Pfannen-Set, 4-teilig</li> </ul>	<ul style="list-style-type: none"> <li>• HZ390522, Grillplatte</li> <li>• HZ9TY010, Teppan Yaki</li> <li>• HZ9FF010, Flex-Pfanne</li> <li>• HZ9FF030, Flex-Pfannen-Set, 3-teilig</li> <li>• HZ9FF040, Flex-Pfannen-Set, 4-teilig</li> </ul>																					
<b>UPE*</b>	Facette: <b>2.562 €</b> EX875LVC1E Flächenbündig: <b>2.497 €</b> EX801LVC1E Flachrahmen: <b>2.497 €</b> EX845LVC1E	Facette: <b>2.369 €</b>																					



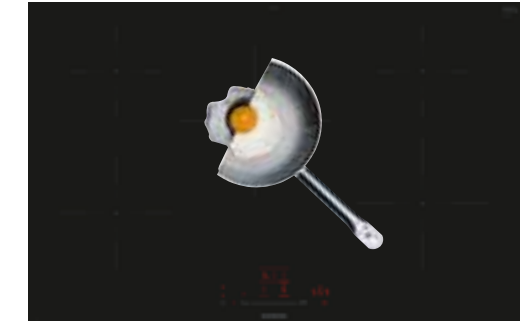
iQ700 | Glaskeramik-Kochfeld autark  
Kombi-Induktion, 80 cm breit



iQ500 | Glaskeramik-Kochfeld autark  
Kombi-Induktion, 80 cm breit



iQ300 | Glaskeramik-Kochfelder autark  
Induktion, 80 cm breit



iQ100 | Glaskeramik-Kochfelder autark  
Induktion, 80 cm breit

Flächenbündig: EX801HVC1E (Abb.)

Flachrahmen: EX845HVC1E Edelstahl

ED845HVB1E Edelstahl

<b>Design</b>	<ul style="list-style-type: none"> <li>Flächenbündiges Design (EX801HVC1E)</li> <li>Flachrahmen-Design (EX845HVC1E)</li> </ul>	<ul style="list-style-type: none"> <li>Flachrahmen-Design</li> </ul>																														
<b>Leistung und Größe</b>	<table border="1"> <tr><td>VL</td><td>18 cm</td><td>2,0 kW (3,1 kW)</td></tr> <tr><td>HL</td><td>14,5 cm</td><td>1,6 kW (2,2 kW)</td></tr> <tr><td>MH</td><td>24 cm</td><td>2,5 kW (3,7 kW)</td></tr> <tr><td>VR</td><td>20x21 cm</td><td>2,2 kW (3,7 kW)</td></tr> <tr><td>HR</td><td>20x21 cm</td><td>2,2 kW (3,7 kW)</td></tr> </table>	VL	18 cm	2,0 kW (3,1 kW)	HL	14,5 cm	1,6 kW (2,2 kW)	MH	24 cm	2,5 kW (3,7 kW)	VR	20x21 cm	2,2 kW (3,7 kW)	HR	20x21 cm	2,2 kW (3,7 kW)	<table border="1"> <tr><td>VL</td><td>18 cm</td><td>2,0 kW (3,1 kW)</td></tr> <tr><td>HL</td><td>14,5 cm</td><td>1,6 kW (2,2 kW)</td></tr> <tr><td>MH</td><td>24 cm</td><td>2,5 kW (3,7 kW)</td></tr> <tr><td>VR</td><td>19x21 cm</td><td>2,5 kW (3,7 kW)</td></tr> <tr><td>HR</td><td>19x21 cm</td><td>2,5 kW (3,7 kW)</td></tr> </table>	VL	18 cm	2,0 kW (3,1 kW)	HL	14,5 cm	1,6 kW (2,2 kW)	MH	24 cm	2,5 kW (3,7 kW)	VR	19x21 cm	2,5 kW (3,7 kW)	HR	19x21 cm	2,5 kW (3,7 kW)
VL	18 cm	2,0 kW (3,1 kW)																														
HL	14,5 cm	1,6 kW (2,2 kW)																														
MH	24 cm	2,5 kW (3,7 kW)																														
VR	20x21 cm	2,2 kW (3,7 kW)																														
HR	20x21 cm	2,2 kW (3,7 kW)																														
VL	18 cm	2,0 kW (3,1 kW)																														
HL	14,5 cm	1,6 kW (2,2 kW)																														
MH	24 cm	2,5 kW (3,7 kW)																														
VR	19x21 cm	2,5 kW (3,7 kW)																														
HR	19x21 cm	2,5 kW (3,7 kW)																														
<b>Ausstattung / Komfort</b>	<ul style="list-style-type: none"> <li>touchSlider-Bedienung</li> <li>Favoriten-Taste</li> <li>Bratsensor Pro mit 11 Temperaturstufen</li> <li>5 Induktions-Kochzonen</li> <li>1 varioInduktions-Kochzone</li> <li>Intelligente flexZonen</li> <li>Home Connect-fähig über WLAN</li> <li>cookConnect System (mit passender Dunstabzugshaube)</li> <li>Kochassistent (über Home Connect)</li> <li>varioMotion</li> <li>quickStart</li> <li>reStart</li> <li>Timer</li> <li>countDown-Funktion</li> <li>17 Leistungs-Stufen</li> </ul>	<ul style="list-style-type: none"> <li>touchSlider-Bedienung</li> <li>Favoriten-Taste</li> <li>Kombi-Zone</li> <li>5 Induktions-Kochzonen</li> <li>Home Connect-fähig über WLAN</li> <li>cookConnect System (mit passender Dunstabzugshaube)</li> <li>quickStart</li> <li>reStart</li> <li>Timer</li> <li>countDown-Funktion</li> <li>17 Leistungs-Stufen</li> </ul>																														
<b>Schnelligkeit</b>	<ul style="list-style-type: none"> <li>powerBoost-Funktion</li> </ul>	<ul style="list-style-type: none"> <li>powerBoost-Funktion</li> </ul>																														
<b>Umwelt und Sicherheit</b>	<ul style="list-style-type: none"> <li>Sicherheitsabschaltung</li> <li>Kindersicherung</li> <li>Hauptschalter</li> <li>Pause-Taste</li> <li>2-stufige Restwärmeanzeige je Kochzone</li> </ul>	<ul style="list-style-type: none"> <li>Sicherheitsabschaltung</li> <li>Kindersicherung</li> <li>Hauptschalter</li> <li>Pause-Taste</li> <li>2-stufige Restwärmeanzeige je Kochzone</li> </ul>																														
<b>Maße<sup>1</sup></b> H x B x T	<p><b>EX801HVC1E:</b></p> <ul style="list-style-type: none"> <li>Einbaumaß: 56x780/796x500 – 516 mm</li> <li>Gerätemaß: 56x792x512 mm</li> <li>Für den Einbau in Stein- oder Granitarbeitsplatten</li> </ul> <p><b>EX845HVC1E:</b></p> <ul style="list-style-type: none"> <li>Einbaumaß: 55x780x500 mm</li> <li>Gerätemaß: 55x802x523 mm</li> </ul>	<p><b>ED845HVB1E:</b></p> <ul style="list-style-type: none"> <li>Einbaumaß: 55x780x500 mm</li> <li>Gerätemaß: 55x802x523 mm</li> </ul>																														
<b>Technische Informationen</b>	<ul style="list-style-type: none"> <li>Länge Anschlusskabel: 100 cm</li> <li>Anschlusswert: 7,4 kW</li> <li>powerManagement Funktion</li> </ul>	<ul style="list-style-type: none"> <li>Länge Anschlusskabel: 100 cm</li> <li>Anschlusswert: 7,4 kW</li> <li>powerManagement Funktion</li> </ul>																														
<b>Sonderzubehör</b> <small>Weiteres Sonderzubehör ab S. 194</small>	<ul style="list-style-type: none"> <li>HZ9ES100, Espresso-Kocher (4 Tassen)</li> <li>HZ9FE280, Eisenpfanne Ø Boden 18 cm</li> <li>HZ9SE060, 6-teiliges Set bestehend aus 4 Töpfen + 2 Pfannen</li> </ul>	<ul style="list-style-type: none"> <li>HZ9ES100, Espresso-Kocher (4 Tassen)</li> <li>HZ9FE280, Eisenpfanne Ø Boden 18 cm</li> <li>HZ9SE060, 6-teiliges Set bestehend aus 4 Töpfen + 2 Pfannen</li> </ul>																														
<b>UPE*</b>	<p>Flächenbündig: <b>2.532 €</b> EX801HVC1E Flachrahmen: <b>2.532 €</b> EX845HVC1E</p>	<p>Flächenbündig: <b>2.426 €</b> Flachrahmen: <b>2.426 €</b></p>																														

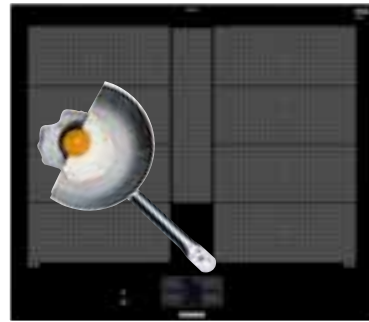
Flächenbündig: EH801HFB1E (Abb.)

Flachrahmen: EH845HFB1E Edelstahl

EH801HVB1E (Abb.)


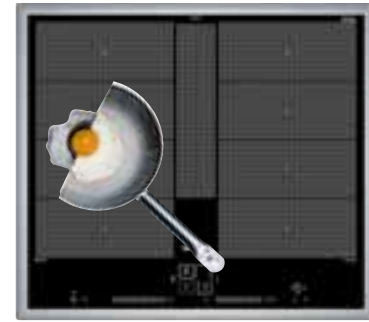
EH845HVB1E Edelstahl

<b>Design</b>	<ul style="list-style-type: none"> <li>Flächenbündiges Design (EH801HFB1E)</li> <li>Flachrahmen-Design (EH845HFB1E)</li> </ul>	<ul style="list-style-type: none"> <li>Flächenbündiges Design (EH801HVB1E)</li> <li>Flachrahmen-Design (EH845HVB1E)</li> </ul>																											
<b>Leistung und Größe</b>	<table border="1"> <tr><td>VL</td><td>18 cm</td><td>2,0 kW (3,3 kW)</td></tr> <tr><td>HL</td><td>28/18 cm</td><td>2,0 kW (3,1 kW)</td></tr> <tr><td>VR</td><td>21 cm</td><td>2,5 kW (3,7 kW)</td></tr> <tr><td>HR</td><td>14,5 cm</td><td>1,6 kW (2,2 kW)</td></tr> </table>	VL	18 cm	2,0 kW (3,3 kW)	HL	28/18 cm	2,0 kW (3,1 kW)	VR	21 cm	2,5 kW (3,7 kW)	HR	14,5 cm	1,6 kW (2,2 kW)	<table border="1"> <tr><td>VL</td><td>18 cm</td><td>2,0 kW (3,1 kW)</td></tr> <tr><td>HL</td><td>14,5 cm</td><td>1,6 kW (2,2 kW)</td></tr> <tr><td>M</td><td>24 cm</td><td>2,5 kW (3,7 kW)</td></tr> <tr><td>VR</td><td>21 cm</td><td>2,5 kW (3,7 kW)</td></tr> <tr><td>HR</td><td>14,5 cm</td><td>1,6 kW (2,2 kW)</td></tr> </table>	VL	18 cm	2,0 kW (3,1 kW)	HL	14,5 cm	1,6 kW (2,2 kW)	M	24 cm	2,5 kW (3,7 kW)	VR	21 cm	2,5 kW (3,7 kW)	HR	14,5 cm	1,6 kW (2,2 kW)
VL	18 cm	2,0 kW (3,3 kW)																											
HL	28/18 cm	2,0 kW (3,1 kW)																											
VR	21 cm	2,5 kW (3,7 kW)																											
HR	14,5 cm	1,6 kW (2,2 kW)																											
VL	18 cm	2,0 kW (3,1 kW)																											
HL	14,5 cm	1,6 kW (2,2 kW)																											
M	24 cm	2,5 kW (3,7 kW)																											
VR	21 cm	2,5 kW (3,7 kW)																											
HR	14,5 cm	1,6 kW (2,2 kW)																											
<b>Ausstattung / Komfort</b>	<ul style="list-style-type: none"> <li>touchSlider-Bedienung</li> <li>Favoriten-Taste</li> <li>4 Induktions-Kochzonen, davon 1 zuschaltbare Bräterzone</li> <li>Home Connect-fähig über WLAN</li> <li>cookConnect System (mit passender Dunstabzugshaube)</li> <li>quickStart</li> <li>reStart</li> <li>Timer</li> <li>countDown-Funktion</li> <li>17 Leistungs-Stufen</li> <li>Warmhaltezone</li> </ul>	<ul style="list-style-type: none"> <li>touchSlider-Bedienung</li> <li>Favoriten-Taste</li> <li>5 Induktions-Kochzonen</li> <li>Home Connect-fähig über WLAN</li> <li>cookConnect System (mit passender Dunstabzugshaube)</li> <li>quickStart</li> <li>reStart</li> <li>Timer</li> <li>countDown-Funktion</li> <li>17 Leistungs-Stufen</li> </ul>																											
<b>Schnelligkeit</b>	<ul style="list-style-type: none"> <li>powerBoost-Funktion</li> </ul>	<ul style="list-style-type: none"> <li>powerBoost-Funktion</li> </ul>																											
<b>Umwelt und Sicherheit</b>	<ul style="list-style-type: none"> <li>Sicherheitsabschaltung</li> <li>Kindersicherung</li> <li>Hauptschalter</li> <li>Pause-Taste</li> <li>2-stufige Restwärmeanzeige je Kochzone</li> </ul>	<ul style="list-style-type: none"> <li>Sicherheitsabschaltung</li> <li>Kindersicherung</li> <li>Hauptschalter</li> <li>Pause-Taste</li> <li>2-stufige Restwärmeanzeige je Kochzone</li> </ul>																											
<b>Maße<sup>1</sup></b> H x B x T	<p><b>EH845HFB1E:</b></p> <ul style="list-style-type: none"> <li>Einbaumaß: 55 x 780 x 500 mm</li> <li>Gerätemaß: 55 x 802 x 523 mm</li> </ul> <p><b>EH801HFB1E:</b></p> <ul style="list-style-type: none"> <li>Einbaumaß: 56x780/796x500 – 516 mm</li> <li>Gerätemaß: 56x792x512 mm</li> <li>Für den Einbau in Stein- oder Granitarbeitsplatten</li> </ul>	<p><b>EH801HVB1E:</b></p> <ul style="list-style-type: none"> <li>Einbaumaß: 56x780/796x500 – 516 mm</li> <li>Gerätemaß: 56x792x512 mm</li> <li>Für den Einbau in Stein- oder Granitarbeitsplatten</li> </ul> <p><b>EH845HVB1E:</b></p> <ul style="list-style-type: none"> <li>Einbaumaß: 55x780x500 mm</li> <li>Gerätemaß: 55x802x523 mm</li> </ul>																											
<b>Technische Informationen</b>	<ul style="list-style-type: none"> <li>Länge Anschlusskabel: 100 cm</li> <li>Anschlusswert: 7,4 kW</li> <li>powerManagement Funktion</li> </ul>	<ul style="list-style-type: none"> <li>Länge Anschlusskabel: 100 cm</li> <li>Anschlusswert: 7,4 kW</li> <li>powerManagement Funktion</li> </ul>																											
<b>Sonderzubehör</b> <small>Weiteres Sonderzubehör ab S. 194</small>	<ul style="list-style-type: none"> <li>HZ390090, Wok aus Edelstahl, induktionsgeeignet</li> <li>HZ9FE280, Eisenpfanne Ø Boden 18 cm</li> <li>HZ9SE060, 6-teiliges Set bestehend aus 4 Töpfen + 2 Pfannen</li> </ul>	<ul style="list-style-type: none"> <li>HZ390090, Wok aus Edelstahl, induktionsgeeignet</li> <li>HZ9SE060, 6-teiliges Set bestehend aus 4 Töpfen + 2 Pfannen</li> <li>HZ9FE280, Eisenpfanne Ø Boden 18 cm</li> </ul>																											
<b>UPE*</b>	<p>Flächenbündig: <b>2.118 €</b> EH801HFB1E Flachrahmen: <b>2.209 €</b> EH845HFB1E</p>	<p>Flächenbündig: <b>2.277 €</b> EH801HVB1E Flachrahmen: <b>2.277 €</b> EH845HVB1E</p>																											



iQ700 | Glaskeramik-Kochfeld autark varioInduktion Plus, 60 cm breit

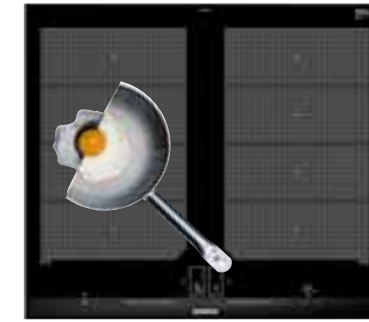
Lisenen-Design: EX675JYW1E  
Flächenbündig:  
Flachrahmen:



iQ700 | Glaskeramik-Kochfeld autark varioInduktion Plus, 60 cm breit

EX645LYC1E Edelstahl

<b>Design</b>	<ul style="list-style-type: none"> <li>Aufliegendes Design mit seitlichen Lisenen</li> </ul>	<ul style="list-style-type: none"> <li>Flachrahmen-Design</li> </ul>																		
<b>Leistung und Größe</b>	<table border="0"> <tr> <td>L</td> <td>38x23 cm</td> <td>3,3 kW (3,7 kW)</td> </tr> <tr> <td>R</td> <td>38x23 cm</td> <td>3,3 kW (3,7 kW)</td> </tr> <tr> <td>M</td> <td>30x7 cm<sup>1</sup></td> <td></td> </tr> </table>	L	38x23 cm	3,3 kW (3,7 kW)	R	38x23 cm	3,3 kW (3,7 kW)	M	30x7 cm <sup>1</sup>		<table border="0"> <tr> <td>L</td> <td>38x22,5 cm</td> <td>3,3 kW (3,7 kW)</td> </tr> <tr> <td>R</td> <td>38x22,5 cm</td> <td>3,3 kW (3,7 kW)</td> </tr> <tr> <td>M</td> <td>30x7 cm<sup>1</sup></td> <td></td> </tr> </table>	L	38x22,5 cm	3,3 kW (3,7 kW)	R	38x22,5 cm	3,3 kW (3,7 kW)	M	30x7 cm <sup>1</sup>	
L	38x23 cm	3,3 kW (3,7 kW)																		
R	38x23 cm	3,3 kW (3,7 kW)																		
M	30x7 cm <sup>1</sup>																			
L	38x22,5 cm	3,3 kW (3,7 kW)																		
R	38x22,5 cm	3,3 kW (3,7 kW)																		
M	30x7 cm <sup>1</sup>																			
<b>Ausstattung / Komfort</b>	<ul style="list-style-type: none"> <li>TFT-Touchdisplay</li> <li>Kochsensor Plus ready (Kochsensor nicht im Lieferumfang enthalten)</li> <li>Bratsensor Plus mit 5 Temperaturstufen</li> <li>4 Induktions-Kochzonen</li> <li>varioInduktion Plus</li> <li>Home Connect-fähig über WLAN</li> <li>cookConnect System (mit passender Dunstabzugshaube)</li> <li>powerMove Plus</li> <li>varioMotion</li> <li>reStart</li> <li>quickStart</li> <li>Timer</li> <li>countDown-Funktion</li> <li>17 Leistungs-Stufen</li> <li>Laufzeitanzeige</li> <li>Warmhaltefunktion</li> </ul>	<ul style="list-style-type: none"> <li>Dual lightSlider-Bedienung</li> <li>Bratsensor Plus mit 5 Temperaturstufen</li> <li>4 Induktions-Kochzonen</li> <li>varioInduktion Plus</li> <li>varioMotion</li> <li>powerMove Plus</li> <li>quickStart</li> <li>reStart</li> <li>Timer</li> <li>countDown-Funktion</li> <li>17 Leistungs-Stufen</li> <li>Laufzeitanzeige</li> <li>Warmhaltefunktion</li> </ul>																		
<b>Schnelligkeit</b>	<ul style="list-style-type: none"> <li>powerBoost-Funktion</li> </ul>	<ul style="list-style-type: none"> <li>powerBoost-Funktion</li> </ul>																		
<b>Umwelt und Sicherheit</b>	<ul style="list-style-type: none"> <li>Wischschutzfunktion</li> <li>Sicherheitsabschaltung</li> <li>Topferkennung</li> <li>Kindersicherung</li> <li>Hauptschalter</li> <li>2-stufige Restwärmeanzeige je Kochzone</li> <li>Energieverbrauchsanzeige</li> </ul>	<ul style="list-style-type: none"> <li>Wischschutzfunktion</li> <li>Sicherheitsabschaltung</li> <li>Topferkennung</li> <li>Kindersicherung</li> <li>Hauptschalter</li> <li>2-stufige Restwärmeanzeige je Kochzone</li> <li>Energieverbrauchsanzeige</li> </ul>																		
<b>Maße<sup>2</sup></b> H x B x T	<ul style="list-style-type: none"> <li>Einbaumaß: 51x560x490/500 mm</li> <li>Gerätemaß: 51x602x520 mm</li> </ul>	<ul style="list-style-type: none"> <li>Einbaumaß: 55x560x490/500 mm</li> <li>Gerätemaß: 55x583x513 mm</li> </ul>																		
<b>Technische Informationen</b>	<ul style="list-style-type: none"> <li>Länge Anschlusskabel: 110 cm</li> <li>Anschlusswert: 7,4 kW</li> <li>powerManagement Funktion</li> </ul>	<ul style="list-style-type: none"> <li>Länge Anschlusskabel: 110 cm</li> <li>Anschlusswert: 7,4 kW</li> <li>powerManagement Funktion</li> </ul>																		
<b>Sonderzubehör</b> Weiteres Sonderzubehör ab S. 194	<ul style="list-style-type: none"> <li>HZ390522, Grillplatte</li> <li>HZ9TY010, Teppan Yaki</li> <li>HZ9FF010, Flex-Pfanne</li> <li>HZ9FF030, Flex-Pfannen-Set, 3-teilig</li> <li>HZ9FF040, Flex-Pfannen-Set, 4-teilig</li> </ul>	<ul style="list-style-type: none"> <li>HZ390522, Grillplatte</li> <li>HZ9TY010, Teppan Yaki</li> <li>HZ9FF010, Flex-Pfanne</li> <li>HZ9FF030, Flex-Pfannen-Set, 3-teilig</li> <li>HZ9FF040, Flex-Pfannen-Set, 4-teilig</li> </ul>																		
<b>UPE*</b>	Lisenen-Design: <b>3.181 €</b>	Flachrahmen: <b>2.262 €</b>																		




iQ700 | Glaskeramik-Kochfelder autark varioInduktion, 60 cm breit

Facette: EX675LXC1E Edelstahl (Abb.)  
Flächenbündig: EX601LXC1E  
Flachrahmen:

<b>Design</b>	<ul style="list-style-type: none"> <li>Facetten-Design (EX675LXC1E)</li> <li>Flächenbündiges Design (EX601LXC1E)</li> <li>Kombinierbar mit Glaskeramik-Kochfeldern im Facetten-Design (nur EX675LXC1E)</li> </ul>	<ul style="list-style-type: none"> <li>Flachrahmen-Design</li> </ul>												
<b>Leistung und Größe</b>	<table border="0"> <tr> <td>L</td> <td>38x24 cm</td> <td>3,3 kW (3,7 kW)</td> </tr> <tr> <td>R</td> <td>38x24 cm</td> <td>3,3 kW (3,7 kW)</td> </tr> </table>	L	38x24 cm	3,3 kW (3,7 kW)	R	38x24 cm	3,3 kW (3,7 kW)	<table border="0"> <tr> <td>L</td> <td>40x23 cm</td> <td>2,2 kW (3,7 kW)</td> </tr> <tr> <td>R</td> <td>40x23 cm</td> <td>2,2 kW (3,7 kW)</td> </tr> </table>	L	40x23 cm	2,2 kW (3,7 kW)	R	40x23 cm	2,2 kW (3,7 kW)
L	38x24 cm	3,3 kW (3,7 kW)												
R	38x24 cm	3,3 kW (3,7 kW)												
L	40x23 cm	2,2 kW (3,7 kW)												
R	40x23 cm	2,2 kW (3,7 kW)												
<b>Ausstattung / Komfort</b>	<ul style="list-style-type: none"> <li>Dual lightSlider-Bedienung</li> <li>Bratsensor Plus mit 5 Temperaturstufen</li> <li>4 Induktions-Kochzonen</li> <li>2 varioInduktions-Kochzonen</li> <li>powerMove Plus</li> <li>quickStart</li> <li>reStart</li> <li>Timer</li> <li>countDown-Funktion</li> <li>17 Leistungs-Stufen</li> <li>Laufzeitanzeige</li> <li>Warmhaltefunktion</li> </ul>	<ul style="list-style-type: none"> <li>touchSlider-Bedienung</li> <li>Favoriten-Taste</li> <li>Bratsensor Pro mit 11 Temperaturstufen</li> <li>4 Induktions-Kochzonen</li> <li>2 varioInduktions-Kochzonen</li> <li>Kochassistent (über Home Connect)</li> <li>Intelligente flexZonen</li> <li>Home Connect-fähig über WLAN</li> <li>cookConnect System (mit passender Dunstabzugshaube)</li> <li>varioMotion</li> <li>quickStart</li> <li>reStart</li> <li>Timer</li> <li>countDown-Funktion</li> <li>17 Leistungs-Stufen</li> </ul>												
<b>Schnelligkeit</b>	<ul style="list-style-type: none"> <li>powerBoost-Funktion</li> </ul>	<ul style="list-style-type: none"> <li>powerBoost-Funktion</li> </ul>												
<b>Umwelt und Sicherheit</b>	<ul style="list-style-type: none"> <li>Wischschutzfunktion</li> <li>Sicherheitsabschaltung</li> <li>Topferkennung</li> <li>Kindersicherung</li> <li>Hauptschalter</li> <li>2-stufige Restwärmeanzeige je Kochzone</li> <li>Energieverbrauchsanzeige</li> </ul>	<ul style="list-style-type: none"> <li>Sicherheitsabschaltung</li> <li>Kindersicherung</li> <li>Hauptschalter</li> <li>Pause-Taste</li> <li>2-stufige Restwärmeanzeige je Kochzone</li> </ul>												
<b>Maße<sup>2</sup></b> H x B x T	<p><b>EX675LXC1E:</b></p> <ul style="list-style-type: none"> <li>Einbaumaß: 51x560x490/500 mm</li> <li>Gerätemaß: 51x602x520 mm</li> </ul> <p><b>EX601LXC1E:</b></p> <ul style="list-style-type: none"> <li>Einbaumaß: 56x560/576x500 – 516 mm</li> <li>Gerätemaß: 56x572x512 mm</li> <li>Für den Einbau in Stein- oder Granitarbeitsplatten</li> </ul>	<ul style="list-style-type: none"> <li>Einbaumaß: 55x560x490/500 mm</li> <li>Gerätemaß: 55x583x513 mm</li> </ul>												
<b>Technische Informationen</b>	<ul style="list-style-type: none"> <li>Länge Anschlusskabel: 110 cm</li> <li>Anschlusswert: 7,4 kW</li> <li>powerManagement Funktion</li> </ul>	<ul style="list-style-type: none"> <li>Länge Anschlusskabel: 100 cm</li> <li>Anschlusswert: 7,4 kW</li> <li>powerManagement Funktion</li> </ul>												
<b>Sonderzubehör</b> Weiteres Sonderzubehör ab S. 194	<ul style="list-style-type: none"> <li>HZ390522, Grillplatte</li> <li>HZ9TY010, Teppan Yaki</li> <li>HZ9FF010, Flex-Pfanne</li> <li>HZ9FF030, Flex-Pfannen-Set, 3-teilig</li> <li>HZ9FF040, Flex-Pfannen-Set, 4-teilig</li> </ul>	<ul style="list-style-type: none"> <li>HZ390522, Grillplatte</li> <li>HZ9TY010, Teppan Yaki</li> <li>HZ9FF010, Flex-Pfanne</li> <li>HZ9FF030, Flex-Pfannen-Set, 3-teilig</li> <li>HZ9FF040, Flex-Pfannen-Set, 4-teilig</li> </ul>												
<b>UPE*</b>	Facette: <b>2.262 €</b> EX675LXC1E Flächenbündig: <b>2.166 €</b> EX601LXC1E	Flachrahmen: <b>2.198 €</b>												

<sup>1</sup> Leistung von M ist in der Leistung von L/R enthalten

<sup>2</sup> Technische Zeichnungen zu diesen Geräten sind abgebildet in „Technische Daten Einbaugeräte 2024“. Weitere Informationen sowie den QR-Code zum Download der Datei „Technische Daten Einbaugeräte 2024“ als PDF siehe Seite 208.



iQ700 | Glaskeramik-Kochfeld autark varioInduktion, 60 cm breit

Facette: EX675HEC1E Edelstahl (Abb.)  
 Flächenbündig:  
 Flachrahmen: EX645HEC1E



iQ500 | Glaskeramik-Kochfeld autark Kombi-Induktion, 60 cm breit

Flachrahmen: ED645HQC1E Edelstahl


<b>Design</b>	<ul style="list-style-type: none"> <li>Facetten-Design (EX675HEC1E)</li> <li>Flachrahmen-Design (EX645HEC1E)</li> </ul>	<ul style="list-style-type: none"> <li>Flachrahmen-Design</li> </ul>																					
<b>Leistung und Größe</b>	<table border="1"> <tr> <td>L</td> <td>38 x 23 cm</td> <td>2,2 kW (3,7 kW)</td> </tr> <tr> <td>VR</td> <td>21 cm</td> <td>2,5 kW (3,7 kW)</td> </tr> <tr> <td>HR</td> <td>14,5 cm</td> <td>1,6 kW (2,2 kW)</td> </tr> </table>	L	38 x 23 cm	2,2 kW (3,7 kW)	VR	21 cm	2,5 kW (3,7 kW)	HR	14,5 cm	1,6 kW (2,2 kW)	<table border="1"> <tr> <td>VL</td> <td>19 cm</td> <td>2,5 kW (3,7 kW)</td> </tr> <tr> <td>HL</td> <td>19 cm</td> <td>2,5 kW (3,7 kW)</td> </tr> <tr> <td>VR</td> <td>19 cm</td> <td>2,5 kW (3,7 kW)</td> </tr> <tr> <td>HR</td> <td>19 cm</td> <td>2,5 kW (3,7 kW)</td> </tr> </table>	VL	19 cm	2,5 kW (3,7 kW)	HL	19 cm	2,5 kW (3,7 kW)	VR	19 cm	2,5 kW (3,7 kW)	HR	19 cm	2,5 kW (3,7 kW)
L	38 x 23 cm	2,2 kW (3,7 kW)																					
VR	21 cm	2,5 kW (3,7 kW)																					
HR	14,5 cm	1,6 kW (2,2 kW)																					
VL	19 cm	2,5 kW (3,7 kW)																					
HL	19 cm	2,5 kW (3,7 kW)																					
VR	19 cm	2,5 kW (3,7 kW)																					
HR	19 cm	2,5 kW (3,7 kW)																					
<b>Ausstattung/ Komfort</b>	<ul style="list-style-type: none"> <li>touchSlider-Bedienung</li> <li>Favoriten-Taste</li> <li>Bratsensor Pro mit 11 Temperurstufen</li> <li>4 Induktions-Kochzonen</li> <li>1 varioInduktions-Kochzone</li> <li>Intelligente flexZonen</li> <li>Home Connect-fähig über WLAN</li> <li>cookConnect System (mit passender Dunstabzugshaube)</li> <li>Kochassistent (über Home Connect)</li> <li>varioMotion</li> <li>quickStart</li> <li>reStart</li> <li>Timer</li> <li>countDown-Funktion</li> <li>17 Leistungs-Stufen</li> </ul>	<ul style="list-style-type: none"> <li>touchSlider-Bedienung</li> <li>Favoriten-Taste</li> <li>Home Connect-fähig über WLAN</li> <li>cookConnect System (mit passender Dunstabzugshaube)</li> <li>Kochassistent (über Home Connect)</li> <li>4 Induktions-Kochzonen</li> <li>2 Kombi-Zonen</li> <li>quickStart</li> <li>reStart</li> <li>Timer</li> <li>17 Leistungs-Stufen</li> </ul>																					
<b>Schnelligkeit</b>	<ul style="list-style-type: none"> <li>powerBoost-Funktion</li> </ul>	<ul style="list-style-type: none"> <li>powerBoost-Funktion</li> </ul>																					
<b>Umwelt und Sicherheit</b>	<ul style="list-style-type: none"> <li>Sicherheitsabschaltung</li> <li>Kindersicherung</li> <li>Hauptschalter</li> <li>Pause-Taste</li> <li>2-stufige Restwärmeanzeige je Kochzone</li> </ul>	<ul style="list-style-type: none"> <li>Sicherheitsabschaltung</li> <li>Kindersicherung</li> <li>Hauptschalter</li> <li>Pause-Taste</li> <li>2-stufige Restwärmeanzeige je Kochzone</li> </ul>																					
<b>Maße<sup>1</sup></b> H x B x T	<p><b>EX675HEC1E:</b></p> <ul style="list-style-type: none"> <li>Einbaumaß: 51x560x490/500 mm</li> <li>Gerätemaß: 51x602x520 mm</li> </ul> <p><b>EX645HEC1E:</b></p> <ul style="list-style-type: none"> <li>Einbaumaß: 55x560x490/500 mm</li> <li>Gerätemaß: 55x583x513 mm</li> </ul>	<p>Einbaumaß: 55x560x490/500 mm</p> <p>Gerätemaß: 55x583x513 mm</p>																					
<b>Technische Informationen</b>	<ul style="list-style-type: none"> <li>Länge Anschlusskabel: 100 cm</li> <li>Anschlusswert: 7,4 kW</li> <li>powerManagement Funktion</li> </ul>	<ul style="list-style-type: none"> <li>Länge Anschlusskabel: 100 cm</li> <li>Anschlusswert: 7,4 kW</li> <li>powerManagement Funktion</li> </ul>																					
<b>Sonderzubehör</b> <small>Weiteres Sonderzubehör ab S. 194</small>	<ul style="list-style-type: none"> <li>HZ390522, Grillplatte</li> <li>HZ9TY010, Teppan Yaki</li> <li>HZ9FF010, Flex-Pfanne</li> <li>HZ9FF030, Flex-Pfannen-Set, 3-teilig</li> <li>HZ9FF040, Flex-Pfannen-Set, 4-teilig</li> <li>HZ390230, Systempfanne Ø Boden 21 cm</li> <li>HZ390230, Systempfanne Ø Boden 19 cm</li> <li>HZ390210, Systempfanne Ø Boden 15 cm</li> <li>HZ390090, Wok aus Edelstahl, induktionsgeeignet</li> <li>HZ9SE030, 3-teiliges Set bestehend aus 2 Töpfen + 1 Pfanne</li> <li>HZ390011, Bräter aus Edelstahl, induktionsgeeignet</li> <li>HZ9ES100, Espresso-Kocher (4 Tassen)</li> <li>HZ9SE060, 6-teiliges Set bestehend aus 4 Töpfen + 2 Pfannen</li> <li>HZ9SE040, 4-teiliges Set bestehend aus 3 Töpfen + 1 Pfanne</li> </ul>	<ul style="list-style-type: none"> <li>HZ390230, Systempfanne Ø Boden 21 cm</li> <li>HZ390090, Wok aus Edelstahl, induktionsgeeignet</li> <li>HZ9SE030, 3-teiliges Set bestehend aus 2 Töpfen + 1 Pfanne</li> <li>HZ9ES100, Espresso-Kocher (4 Tassen)</li> <li>HZ9FE280, Eisenpfanne Ø Boden 18 cm</li> <li>HZ9SE060, 6-teiliges Set bestehend aus 4 Töpfen + 2 Pfannen</li> <li>HZ9SE040, 4-teiliges Set bestehend aus 3 Töpfen + 1 Pfanne</li> </ul>																					
<b>UPE*</b>	Facette: <b>2.091 €</b> EX675HEC1E Flächenbündig: <b>2.008 €</b> EX645HEC1E	Flachrahmen: <b>2.056 €</b>																					



iQ500 | Glaskeramik-Kochfeld autark Kombi-Induktion, 60 cm breit

Facette:  
 Flächenbündig:  
 Flachrahmen: ED64RHSB1E Edelstahl

<b>Design</b>	<ul style="list-style-type: none"> <li>Flachrahmen-Design</li> </ul>	<ul style="list-style-type: none"> <li>Facetten-Design (EH675LFC1E)</li> <li>Flächenbündiges Design (EH601LFC1E)</li> <li>Kombinierbar mit Glaskeramik-Kochfeldern im Facetten-Design (nur EH675LFC1E)</li> </ul>																								
<b>Leistung und Größe</b>	<table border="1"> <tr> <td>VL</td> <td>19 x 21 cm</td> <td>2,5 kW (3,7 kW)</td> </tr> <tr> <td>HL</td> <td>19 x 21 cm</td> <td>2,5 kW (3,7 kW)</td> </tr> <tr> <td>VR</td> <td>18 cm</td> <td>2,0 kW (3,1 kW)</td> </tr> <tr> <td>HR</td> <td>14,5 cm</td> <td>1,6 kW (2,2 kW)</td> </tr> </table>	VL	19 x 21 cm	2,5 kW (3,7 kW)	HL	19 x 21 cm	2,5 kW (3,7 kW)	VR	18 cm	2,0 kW (3,1 kW)	HR	14,5 cm	1,6 kW (2,2 kW)	<table border="1"> <tr> <td>VL</td> <td>18 cm</td> <td>1,8 kW (3,1 kW)</td> </tr> <tr> <td>HL</td> <td>18/18 x 28 cm</td> <td>1,8/2,0 kW (3,1/3,7 kW)</td> </tr> <tr> <td>VR</td> <td>21 cm</td> <td>2,2 kW (3,7 kW)</td> </tr> <tr> <td>HR</td> <td>14,5 cm</td> <td>1,4 kW (2,2 kW)</td> </tr> </table>	VL	18 cm	1,8 kW (3,1 kW)	HL	18/18 x 28 cm	1,8/2,0 kW (3,1/3,7 kW)	VR	21 cm	2,2 kW (3,7 kW)	HR	14,5 cm	1,4 kW (2,2 kW)
VL	19 x 21 cm	2,5 kW (3,7 kW)																								
HL	19 x 21 cm	2,5 kW (3,7 kW)																								
VR	18 cm	2,0 kW (3,1 kW)																								
HR	14,5 cm	1,6 kW (2,2 kW)																								
VL	18 cm	1,8 kW (3,1 kW)																								
HL	18/18 x 28 cm	1,8/2,0 kW (3,1/3,7 kW)																								
VR	21 cm	2,2 kW (3,7 kW)																								
HR	14,5 cm	1,4 kW (2,2 kW)																								
<b>Ausstattung/ Komfort</b>	<ul style="list-style-type: none"> <li>touchSlider-Bedienung</li> <li>Favoriten-Taste</li> <li>4 Induktions-Kochzonen</li> <li>1 Kombi-Zone</li> <li>Home Connect-fähig über WLAN</li> <li>cookConnect System (mit passender Dunstabzugshaube)</li> <li>quickStart</li> <li>reStart</li> <li>Timer</li> <li>countDown-Funktion</li> <li>17 Leistungs-Stufen</li> </ul>	<ul style="list-style-type: none"> <li>Dual lightSlider-Bedienung</li> <li>Bratsensor Plus mit 5 Temperurstufen</li> <li>4 Induktions-Kochzonen, davon 1 mit zuschaltbarer Bräterzone</li> <li>quickStart</li> <li>reStart</li> <li>Timer</li> <li>countDown-Funktion</li> <li>17 Leistungs-Stufen</li> <li>Laufzeitanzeige</li> <li>Warmhaltefunktion</li> </ul>																								
<b>Schnelligkeit</b>	<ul style="list-style-type: none"> <li>powerBoost-Funktion</li> </ul>	<ul style="list-style-type: none"> <li>powerBoost-Funktion</li> </ul>																								
<b>Umwelt und Sicherheit</b>	<ul style="list-style-type: none"> <li>Sicherheitsabschaltung</li> <li>Kindersicherung</li> <li>Hauptschalter</li> <li>Pause-Taste</li> <li>2-stufige Restwärmeanzeige je Kochzone</li> </ul>	<ul style="list-style-type: none"> <li>Wischschutzfunktion</li> <li>Sicherheitsabschaltung</li> <li>Topferkennung</li> <li>Kindersicherung</li> <li>Hauptschalter</li> <li>2-stufige Restwärmeanzeige je Kochzone</li> <li>Energieverbrauchsanzeige</li> </ul>																								
<b>Maße<sup>1</sup></b> H x B x T	<p>Einbaumaß: 55x560x490/500 mm</p> <p>Gerätemaß: 55x583x513 mm</p>	<p><b>EH675LFC1E:</b></p> <ul style="list-style-type: none"> <li>Einbaumaß: 51x560x490/500 mm</li> <li>Gerätemaß: 51x602x520 mm</li> </ul> <p><b>EH601LFC1E:</b></p> <ul style="list-style-type: none"> <li>Einbaumaß: 56x560/576x500 – 516 mm</li> <li>Gerätemaß: 56x572x512 mm</li> <li>Für den Einbau in Stein- oder Granitarbeitsplatten</li> </ul>																								
<b>Technische Informationen</b>	<ul style="list-style-type: none"> <li>Länge Anschlusskabel: 100 cm</li> <li>Anschlusswert: 6,9 kW</li> <li>powerManagement Funktion</li> </ul>	<ul style="list-style-type: none"> <li>Länge Anschlusskabel: 110 cm</li> <li>Anschlusswert: 7,4 kW</li> <li>powerManagement Funktion</li> </ul>																								
<b>Sonderzubehör</b> <small>Weiteres Sonderzubehör ab S. 194</small>	<ul style="list-style-type: none"> <li>HZ9SE030, 3-teiliges Set bestehend aus 2 Töpfen + 1 Pfanne</li> <li>HZ9ES100, Espresso-Kocher (4 Tassen)</li> <li>HZ9FE280, Eisenpfanne Ø Boden 18 cm</li> <li>HZ9SE060, 6-teiliges Set bestehend aus 4 Töpfen + 2 Pfannen</li> <li>HZ9SE040, 4-teiliges Set bestehend aus 3 Töpfen + 1 Pfanne</li> <li>HZ390230, Systempfanne Ø Boden 21 cm</li> <li>HZ390230, Systempfanne Ø Boden 19 cm</li> <li>HZ390210, Systempfanne Ø Boden 15 cm</li> <li>HZ390011, Bräter aus Edelstahl, induktionsgeeignet</li> </ul>	<ul style="list-style-type: none"> <li>HZ390230, Systempfanne Ø Boden 21 cm</li> <li>HZ390210, Systempfanne Ø Boden 15 cm</li> <li>HZ390090, Wok aus Edelstahl, induktionsgeeignet</li> <li>HZ9SE030, 3-teiliges Set bestehend aus 2 Töpfen + 1 Pfanne</li> <li>HZ9ES100, Espresso-Kocher (4 Tassen)</li> <li>HZ9FE280, Eisenpfanne Ø Boden 18 cm</li> <li>HZ9SE060, 6-teiliges Set bestehend aus 4 Töpfen + 2 Pfannen</li> <li>HZ9SE040, 4-teiliges Set bestehend aus 3 Töpfen + 1 Pfanne</li> </ul>																								
<b>UPE*</b>	Flachrahmen: <b>1.867 €</b>	Facette: <b>1.882 €</b> EH675LFC1E Flächenbündig: <b>1.787 €</b> EH601LFC1E																								



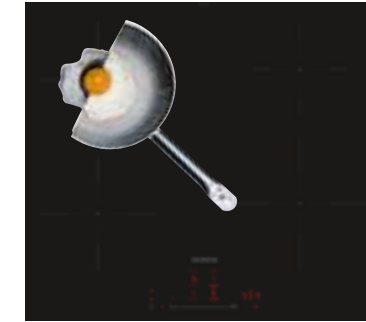
iQ300 | Glaskeramik-Kochfelder autark Induktion, 60 cm breit



iQ300 | Glaskeramik-Kochfeld autark Induktion, 60 cm breit



iQ100 | Glaskeramik-Kochfeld autark Induktion, 60 cm breit



iQ100 | Glaskeramik-Kochfeld autark Induktion, 60 cm breit  
EH601HEB1E

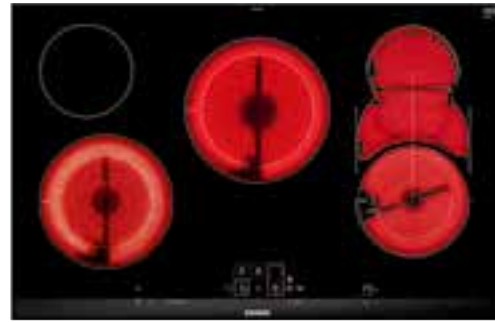


iQ100 | Glaskeramik-Kochfeld autark Induktion, 60 cm breit

Flächenbündig:	EH601HFB1E (Abb.)																									
Flachrahmen:	EH645HFB1E Edelstahl	EH645BFB6E Edelstahl																								
<b>Design</b>	<ul style="list-style-type: none"> <li>• Flächenbündiges Design (EH601HFB1E)</li> <li>• Flachrahmen-Design (EH645HFB1E)</li> </ul>	<ul style="list-style-type: none"> <li>• Flachrahmen-Design</li> </ul>																								
<b>Leistung und Größe</b>	<table border="1"> <tr><td>VL</td><td>18 cm</td><td>2,0 kW (3,1 kW)</td></tr> <tr><td>HL</td><td>18 x 28 cm</td><td>2,0 kW (3,1 kW)</td></tr> <tr><td>VR</td><td>21 cm</td><td>2,5 kW (3,7 kW)</td></tr> <tr><td>HR</td><td>14,5 cm</td><td>1,6 kW (2,2 kW)</td></tr> </table>	VL	18 cm	2,0 kW (3,1 kW)	HL	18 x 28 cm	2,0 kW (3,1 kW)	VR	21 cm	2,5 kW (3,7 kW)	HR	14,5 cm	1,6 kW (2,2 kW)	<table border="1"> <tr><td>VL</td><td>18 cm</td><td>1,8 kW (3,1 kW)</td></tr> <tr><td>HL</td><td>18 x 28 cm</td><td>1,8 kW (3,1 kW)</td></tr> <tr><td>VR</td><td>21 cm</td><td>2,2 kW (3,7 kW)</td></tr> <tr><td>HR</td><td>14,5 cm</td><td>1,4 kW (2,2 kW)</td></tr> </table>	VL	18 cm	1,8 kW (3,1 kW)	HL	18 x 28 cm	1,8 kW (3,1 kW)	VR	21 cm	2,2 kW (3,7 kW)	HR	14,5 cm	1,4 kW (2,2 kW)
VL	18 cm	2,0 kW (3,1 kW)																								
HL	18 x 28 cm	2,0 kW (3,1 kW)																								
VR	21 cm	2,5 kW (3,7 kW)																								
HR	14,5 cm	1,6 kW (2,2 kW)																								
VL	18 cm	1,8 kW (3,1 kW)																								
HL	18 x 28 cm	1,8 kW (3,1 kW)																								
VR	21 cm	2,2 kW (3,7 kW)																								
HR	14,5 cm	1,4 kW (2,2 kW)																								
<b>Ausstattung / Komfort</b>	<ul style="list-style-type: none"> <li>• touchSlider-Bedienung</li> <li>• Favoriten-Taste</li> <li>• 4 Induktions-Kochzonen, davon 1 mit zuschaltbarer Bräterzone</li> <li>• Home Connect-fähig über WLAN</li> <li>• cookConnect System (mit passender Dunstabzugshaube)</li> <li>• quickStart</li> <li>• reStart</li> <li>• Timer</li> <li>• 17 Leistungs-Stufen</li> </ul>	<ul style="list-style-type: none"> <li>• touchControl-Bedienung</li> <li>• 4 Induktions-Kochzonen, davon 1 mit zuschaltbarer Bräterzone</li> <li>• quickStart</li> <li>• reStart</li> <li>• Timer</li> <li>• countDown-Funktion</li> <li>• 17 Leistungs-Stufen</li> <li>• Schnelles Abschalten</li> </ul>																								
<b>Schnelligkeit</b>	<ul style="list-style-type: none"> <li>• powerBoost-Funktion</li> </ul>	<ul style="list-style-type: none"> <li>• powerBoost-Funktion</li> </ul>																								
<b>Umwelt und Sicherheit</b>	<ul style="list-style-type: none"> <li>• Sicherheitsabschaltung</li> <li>• Kindersicherung</li> <li>• Hauptschalter</li> <li>• Pause-Taste</li> <li>• 2-stufige Restwärmeanzeige je Kochzone</li> </ul>	<ul style="list-style-type: none"> <li>• Sicherheitsabschaltung</li> <li>• Kindersicherung</li> <li>• Hauptschalter</li> <li>• 2-stufige Restwärmeanzeige je Kochzone</li> </ul>																								
<b>Maße<sup>1</sup></b> H x B x T	<p><b>EH601HFB1E:</b></p> <ul style="list-style-type: none"> <li>• Einbaumaß: 56x560/576x500 – 516 mm</li> <li>• Gerätemaß: 56x572x512 mm</li> <li>• Für den Einbau in Stein- oder Granitarbeitsplatten</li> </ul> <p><b>EH645HFB1E:</b></p> <ul style="list-style-type: none"> <li>• Einbaumaß: 55x560x490/500 mm</li> <li>• Gerätemaß: 55x583x513 mm</li> </ul>	<ul style="list-style-type: none"> <li>• Einbaumaß: 55x560x490/500 mm</li> <li>• Gerätemaß: 55x583x513 mm</li> </ul>																								
<b>Technische Informationen</b>	<ul style="list-style-type: none"> <li>• Länge Anschlusskabel: 100 cm</li> <li>• Anschlusswert: 7,4 kW</li> <li>• powerManagement Funktion</li> </ul>	<ul style="list-style-type: none"> <li>• Länge Anschlusskabel: 110 cm</li> <li>• Anschlusswert: 7,4 kW</li> <li>• powerManagement Funktion</li> </ul>																								
<b>Sonderzubehör</b> Weiteres Sonderzubehör ab S. 194	<ul style="list-style-type: none"> <li>• HZ390090, Wok aus Edelstahl, induktionsgeeignet</li> <li>• HZ95E030, 3-teiliges Set bestehend aus 2 Töpfen + 1 Pfanne</li> <li>• HZ9E5100, Espresso-Kocher (4 Tassen)</li> <li>• HZ9FE280, Eisenpfanne Ø Boden 18 cm</li> <li>• HZ95E060, 6-teiliges Set bestehend aus 4 Töpfen + 2 Pfannen</li> <li>• HZ95E040, 4-teiliges Set bestehend aus 3 Töpfen + 1 Pfanne</li> </ul>	<ul style="list-style-type: none"> <li>• HZ390090, Wok aus Edelstahl, induktionsgeeignet</li> <li>• HZ95E030, 3-teiliges Set bestehend aus 2 Töpfen + 1 Pfanne</li> <li>• HZ9E5100, Espresso-Kocher (4 Tassen)</li> <li>• HZ9FE280, Eisenpfanne Ø Boden 18 cm</li> <li>• HZ95E060, 6-teiliges Set bestehend aus 4 Töpfen + 2 Pfannen</li> <li>• HZ95E040, 4-teiliges Set bestehend aus 3 Töpfen + 1 Pfanne</li> </ul>																								
<b>UPE*</b>	<p>Flächenbündig: <b>1.819 €</b> EH601HFB1E                  Flachrahmen: <b>1.819 €</b> EH645HFB1E</p>	<p>Flachrahmen: <b>1.550 €</b></p>																								

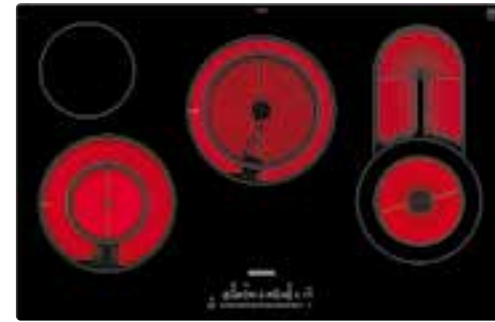
Flächenbündig:																																							
Flachrahmen:	EH645BEB6E Edelstahl																																						
Rahmenlos:		EU611BEB6E																																					
<b>Design</b>	<ul style="list-style-type: none"> <li>• Flachrahmen-Design</li> </ul>	<ul style="list-style-type: none"> <li>• Flächenbündiges Design</li> </ul>	<ul style="list-style-type: none"> <li>• Rahmenlos</li> </ul>																																				
<b>Leistung und Größe</b>	<table border="1"> <tr><td>VL</td><td>18 cm</td><td>1,8 kW (3,1 kW)</td></tr> <tr><td>HL</td><td>18 cm</td><td>1,8 kW (3,1 kW)</td></tr> <tr><td>VR</td><td>21 cm</td><td>2,2 kW (3,7 kW)</td></tr> <tr><td>HR</td><td>14,5 cm</td><td>1,4 kW (2,2 kW)</td></tr> </table>	VL	18 cm	1,8 kW (3,1 kW)	HL	18 cm	1,8 kW (3,1 kW)	VR	21 cm	2,2 kW (3,7 kW)	HR	14,5 cm	1,4 kW (2,2 kW)	<table border="1"> <tr><td>VL</td><td>18 cm</td><td>2,0 kW (3,1 kW)</td></tr> <tr><td>HL</td><td>18 cm</td><td>2,0 kW (3,1 kW)</td></tr> <tr><td>VR</td><td>21 cm</td><td>2,5 kW (3,7 kW)</td></tr> <tr><td>HR</td><td>14,5 cm</td><td>1,6 kW (2,2 kW)</td></tr> </table>	VL	18 cm	2,0 kW (3,1 kW)	HL	18 cm	2,0 kW (3,1 kW)	VR	21 cm	2,5 kW (3,7 kW)	HR	14,5 cm	1,6 kW (2,2 kW)	<table border="1"> <tr><td>VL</td><td>18 cm</td><td>1,8 kW (3,1 kW)</td></tr> <tr><td>HL</td><td>18 cm</td><td>1,8 kW (3,1 kW)</td></tr> <tr><td>VR</td><td>21 cm</td><td>2,2 kW (3,7 kW)</td></tr> <tr><td>HR</td><td>14,5 cm</td><td>1,4 kW (2,2 kW)</td></tr> </table>	VL	18 cm	1,8 kW (3,1 kW)	HL	18 cm	1,8 kW (3,1 kW)	VR	21 cm	2,2 kW (3,7 kW)	HR	14,5 cm	1,4 kW (2,2 kW)
VL	18 cm	1,8 kW (3,1 kW)																																					
HL	18 cm	1,8 kW (3,1 kW)																																					
VR	21 cm	2,2 kW (3,7 kW)																																					
HR	14,5 cm	1,4 kW (2,2 kW)																																					
VL	18 cm	2,0 kW (3,1 kW)																																					
HL	18 cm	2,0 kW (3,1 kW)																																					
VR	21 cm	2,5 kW (3,7 kW)																																					
HR	14,5 cm	1,6 kW (2,2 kW)																																					
VL	18 cm	1,8 kW (3,1 kW)																																					
HL	18 cm	1,8 kW (3,1 kW)																																					
VR	21 cm	2,2 kW (3,7 kW)																																					
HR	14,5 cm	1,4 kW (2,2 kW)																																					
<b>Ausstattung / Komfort</b>	<ul style="list-style-type: none"> <li>• touchControl-Bedienung</li> <li>• 4 Induktions-Kochzonen</li> <li>• quickStart</li> <li>• reStart</li> <li>• Timer</li> <li>• countDown-Funktion</li> <li>• 17 Leistungs-Stufen</li> <li>• Schnelles Abschalten</li> </ul>	<ul style="list-style-type: none"> <li>• touchSlider-Bedienung</li> <li>• Favoriten-Taste</li> <li>• 4 Induktions-Kochzonen</li> <li>• Home Connect-fähig über WLAN</li> <li>• cookConnect System (mit passender Dunstabzugshaube)</li> <li>• quickStart</li> <li>• reStart</li> <li>• Timer</li> <li>• countDown-Funktion</li> <li>• 17 Leistungs-Stufen</li> </ul>	<ul style="list-style-type: none"> <li>• touchControl-Bedienung</li> <li>• 4 Induktions-Kochzonen</li> <li>• quickStart</li> <li>• reStart</li> <li>• Timer</li> <li>• countDown-Funktion</li> <li>• 17 Leistungs-Stufen</li> <li>• Schnelles Abschalten</li> </ul>																																				
<b>Schnelligkeit</b>	<ul style="list-style-type: none"> <li>• powerBoost-Funktion</li> </ul>	<ul style="list-style-type: none"> <li>• powerBoost-Funktion</li> </ul>	<ul style="list-style-type: none"> <li>• powerBoost-Funktion</li> </ul>																																				
<b>Umwelt und Sicherheit</b>	<ul style="list-style-type: none"> <li>• Sicherheitsabschaltung</li> <li>• Kindersicherung</li> <li>• Hauptschalter</li> <li>• 2-stufige Restwärmeanzeige je Kochzone</li> </ul>	<ul style="list-style-type: none"> <li>• Sicherheitsabschaltung</li> <li>• Kindersicherung</li> <li>• Hauptschalter</li> <li>• Pause-Taste</li> <li>• 2-stufige Restwärmeanzeige je Kochzone</li> </ul>	<ul style="list-style-type: none"> <li>• Sicherheitsabschaltung</li> <li>• Kindersicherung</li> <li>• Hauptschalter</li> <li>• 2-stufige Restwärmeanzeige je Kochzone</li> </ul>																																				
<b>Maße<sup>1</sup></b> H x B x T	<ul style="list-style-type: none"> <li>• Einbaumaß: 55x560x490/500 mm</li> <li>• Gerätemaß: 55x583x513 mm</li> </ul>	<ul style="list-style-type: none"> <li>• Einbaumaß: 56x560/576x500 – 516 mm</li> <li>• Gerätemaß: 56x572x512 mm</li> <li>• Für den Einbau in Stein- oder Granitarbeitsplatten</li> </ul>	<ul style="list-style-type: none"> <li>• Einbaumaß: 51x560x490/500 mm</li> <li>• Gerätemaß: 51x592x522 mm</li> </ul>																																				
<b>Technische Informationen</b>	<ul style="list-style-type: none"> <li>• Länge Anschlusskabel: 110 cm</li> <li>• Anschlusswert: 7,4 kW</li> <li>• powerManagement Funktion</li> </ul>	<ul style="list-style-type: none"> <li>• Länge Anschlusskabel: 100 cm</li> <li>• Anschlusswert: 7,4 kW</li> <li>• powerManagement Funktion</li> </ul>	<ul style="list-style-type: none"> <li>• Länge Anschlusskabel: 110 cm</li> <li>• Anschlusswert: 4,6 kW</li> <li>• powerManagement Funktion</li> </ul>																																				
<b>Sonderzubehör</b> Weiteres Sonderzubehör ab S. 194	<ul style="list-style-type: none"> <li>• HZ390090, Wok aus Edelstahl, induktionsgeeignet</li> <li>• HZ95E030, 3-teiliges Set bestehend aus 2 Töpfen + 1 Pfanne</li> <li>• HZ9E5100, Espresso-Kocher (4 Tassen)</li> <li>• HZ9FE280, Eisenpfanne Ø Boden 18 cm</li> <li>• HZ95E060, 6-teiliges Set bestehend aus 4 Töpfen + 2 Pfannen</li> <li>• HZ95E040, 4-teiliges Set bestehend aus 3 Töpfen + 1 Pfanne</li> </ul>	<ul style="list-style-type: none"> <li>• HZ390090, Wok aus Edelstahl, induktionsgeeignet</li> <li>• HZ95E030, 3-teiliges Set bestehend aus 2 Töpfen + 1 Pfanne</li> <li>• HZ9E5100, Espresso-Kocher (4 Tassen)</li> <li>• HZ9FE280, Eisenpfanne Ø Boden 18 cm</li> <li>• HZ95E060, 6-teiliges Set bestehend aus 4 Töpfen + 2 Pfannen</li> <li>• HZ95E040, 4-teiliges Set bestehend aus 3 Töpfen + 1 Pfanne</li> </ul>	<ul style="list-style-type: none"> <li>• HZ390090, Wok aus Edelstahl, induktionsgeeignet</li> <li>• HZ95E030, 3-teiliges Set bestehend aus 2 Töpfen + 1 Pfanne</li> <li>• HZ9E5100, Espresso-Kocher (4 Tassen)</li> <li>• HZ9FE280, Eisenpfanne Ø Boden 18 cm</li> <li>• HZ95E060, 6-teiliges Set bestehend aus 4 Töpfen + 2 Pfannen</li> <li>• HZ95E040, 4-teiliges Set bestehend aus 3 Töpfen + 1 Pfanne</li> </ul>																																				
<b>UPE*</b>	<p>Flachrahmen: <b>1.427 €</b></p>	<p>Flächenbündig: <b>1.478 €</b></p>	<p>Rahmenlos: <b>1.297 €</b></p>																																				





**iQ500 | Glaskeramik-Kochfelder autark 80 cm breit**


Facette: ET875LMP1D Edelstahl (Abb.)  
 Flächenbündig: ET801LMP1D  
 Flachrahmen:



**iQ300 | Glaskeramik-Kochfelder autark 80 cm breit**

ET801FCP1D (Abb.)  
 ET845FCP1D Edelstahl

<b>Design</b>	<ul style="list-style-type: none"> <li>Facetten-Design (ET875LMP1D)</li> <li>Flächenbündiges Design (ET801LMP1D)</li> <li>Kombinierbar mit Glaskeramik-Kochfeldern im Facetten-Design (nur ET875LMP1D)</li> </ul>	<ul style="list-style-type: none"> <li>Flächenbündiges Design (ET801FCP1D)</li> <li>Flachrahmen-Design (ET845FCP1D)</li> </ul>																								
<b>Leistung und Größe</b>	<table border="1"> <tr> <td>VL</td> <td>21/14,5 cm</td> <td>2,1/1,2 kW (3,0 kW)</td> </tr> <tr> <td>HL</td> <td>14,5 cm</td> <td>1,2 kW</td> </tr> <tr> <td>M</td> <td>23/18 cm</td> <td>2,4/1,7 kW (3,4 kW)</td> </tr> <tr> <td>R</td> <td>37/27/18/12 cm</td> <td>4,6/3,4/2,0/1,0 kW (2,3 kW)</td> </tr> </table>	VL	21/14,5 cm	2,1/1,2 kW (3,0 kW)	HL	14,5 cm	1,2 kW	M	23/18 cm	2,4/1,7 kW (3,4 kW)	R	37/27/18/12 cm	4,6/3,4/2,0/1,0 kW (2,3 kW)	<table border="1"> <tr> <td>VL</td> <td>21/12 cm</td> <td>2,1/0,8 kW (2,6 kW)</td> </tr> <tr> <td>HL</td> <td>14,5 cm</td> <td>1,2 kW</td> </tr> <tr> <td>M</td> <td>23/18 cm</td> <td>2,4/1,7 kW (3,4 kW)</td> </tr> <tr> <td>R</td> <td>14,5/20/14,5x35cm</td> <td>2,1/1,75/0,9 kW</td> </tr> </table>	VL	21/12 cm	2,1/0,8 kW (2,6 kW)	HL	14,5 cm	1,2 kW	M	23/18 cm	2,4/1,7 kW (3,4 kW)	R	14,5/20/14,5x35cm	2,1/1,75/0,9 kW
VL	21/14,5 cm	2,1/1,2 kW (3,0 kW)																								
HL	14,5 cm	1,2 kW																								
M	23/18 cm	2,4/1,7 kW (3,4 kW)																								
R	37/27/18/12 cm	4,6/3,4/2,0/1,0 kW (2,3 kW)																								
VL	21/12 cm	2,1/0,8 kW (2,6 kW)																								
HL	14,5 cm	1,2 kW																								
M	23/18 cm	2,4/1,7 kW (3,4 kW)																								
R	14,5/20/14,5x35cm	2,1/1,75/0,9 kW																								
<b>Ausstattung/ Komfort</b>	<ul style="list-style-type: none"> <li>Dual lightSlider-Bedienung</li> <li>1 Kombi-Zone</li> <li>5 highSpeed-Kochzonen, davon 2 Zweikreis-Kochzonen</li> <li>reStart</li> <li>Timer</li> <li>countDown-Funktion</li> <li>17 Leistungs-Stufen</li> <li>Warmhaltefunktion</li> <li>Laufzeitanzeige</li> </ul>	<ul style="list-style-type: none"> <li>touchSlider-Bedienung (mono)</li> <li>4 highSpeed-Kochzonen, davon 1 Zweikreis-Bräterzone</li> <li>2 zuschaltbare Zweikreis-Kochzonen</li> <li>reStart</li> <li>Timer</li> <li>countDown-Funktion</li> <li>Digitales Funktionsdisplay</li> <li>17 Leistungs-Stufen</li> </ul>																								
<b>Schnelligkeit</b>	<ul style="list-style-type: none"> <li>powerBoost-Funktion</li> </ul>	<ul style="list-style-type: none"> <li>powerBoost-Funktion</li> </ul>																								
<b>Umwelt und Sicherheit</b>	<ul style="list-style-type: none"> <li>Wischschutzfunktion</li> <li>Energieverbrauchsanzeige</li> <li>Sicherheitsabschaltung</li> <li>Kindersicherung</li> <li>Hauptschalter</li> <li>2-stufige Restwärmeanzeige je Kochzone</li> <li>Betriebsanzeigelampe</li> </ul>	<ul style="list-style-type: none"> <li>Wischschutzfunktion</li> <li>Kindersicherung</li> <li>Sicherheitsabschaltung</li> <li>2-stufige Restwärmeanzeige je Kochzone</li> <li>Hauptschalter</li> <li>Energieverbrauchsanzeige</li> <li>Betriebsanzeigelampe</li> </ul>																								
<b>Maße<sup>1</sup></b> H x B x T	<p><b>ET875LMP1D:</b></p> <ul style="list-style-type: none"> <li>Einbaumaß: 45x780x500 mm</li> <li>Gerätemaß: 45x812x520 mm</li> </ul> <p><b>ET801LMP1D:</b></p> <ul style="list-style-type: none"> <li>Einbaumaß: 51x780/796x500/516 mm</li> <li>Gerätemaß: 51x792x512 mm</li> <li>Für den Einbau in Stein- oder Granitarbeitsplatten</li> </ul>	<p><b>ET801FCP1D:</b></p> <ul style="list-style-type: none"> <li>Einbaumaß: 51x780/796x500/516 mm</li> <li>Gerätemaß: 51x792x512 mm</li> <li>Für den Einbau in Stein- oder Granitarbeitsplatten</li> </ul> <p><b>ET845FCP1D:</b></p> <ul style="list-style-type: none"> <li>Einbaumaß: 48x780x500 mm</li> <li>Gerätemaß: 48x795x517 mm</li> </ul>																								
<b>Technische Informationen</b>	<ul style="list-style-type: none"> <li>Anschlusswert: 11,0 kW</li> </ul>	<ul style="list-style-type: none"> <li>Anschlusswert: 9,3 kW</li> </ul>																								
<b>Sonderzubehör</b>	<ul style="list-style-type: none"> <li>HZ392800, Zwischenboden 80 cm, für Montage über Schublade</li> <li>HZ390522, Grillplatte</li> <li>HZ9TY010, Teppan Yaki</li> <li>HZ9FE280, Eisenpfanne Ø Boden 18 cm</li> <li>HZ9SE030, 3-teiliges Set bestehend aus 2 Töpfen + 1 Pfanne</li> <li>HZ390090, Wok aus Edelstahl, induktionsgeeignet</li> <li>HZ390011, Bräter aus Edelstahl, induktionsgeeignet</li> </ul> <p><b>Nur für ET875LMP1D:</b></p> <ul style="list-style-type: none"> <li>HZ394301, Verbindungsleiste zur Kombination mit Domino-Kochfeldern</li> </ul>	<ul style="list-style-type: none"> <li>HZ392800, Zwischenboden 80 cm, für Montage über Schublade</li> <li>HZ9FE280, Eisenpfanne Ø Boden 18 cm</li> <li>HZ390090, Wok aus Edelstahl, induktionsgeeignet</li> <li>HZ9SE030, 3-teiliges Set bestehend aus 2 Töpfen + 1 Pfanne</li> </ul>																								
<b>UPE*</b>	Facette: <b>1.687 €</b> ET875LMP1D Flächenbündig: <b>1.579 €</b> ET801LMP1D	Flächenbündig: <b>1.483 €</b> ET801FCP1D Flachrahmen: <b>1.483 €</b> ET845FCP1D																								



**iQ500 | Glaskeramik-Kochfeld autark 60 cm breit**

Facette: ET675LMP1D Edelstahl  
 Flächenbündig:  
 Flachrahmen:



**iQ300 | Glaskeramik-Kochfelder 60 cm breit**

ET675FNP1E Edelstahl (Abb.)  
 ET601FNP1E

<b>Design</b>	<ul style="list-style-type: none"> <li>Facetten-Design</li> <li>Kombinierbar mit Glaskeramik-Kochfeldern im Facetten-Design</li> </ul>	<ul style="list-style-type: none"> <li>Facetten-Design (ET675FNP1E)</li> <li>Flächenbündiges Design (ET601FNP1E)</li> <li>Kombinierbar mit Glaskeramik-Kochfeldern im Facetten-Design (nur ET675FNP1E)</li> </ul>																					
<b>Leistung und Größe</b>	<table border="1"> <tr> <td>L</td> <td>37/27/18/12 cm</td> <td>4,6/3,4/2,0/1,0 kW</td> </tr> <tr> <td>VR</td> <td>21/14,5 cm</td> <td>2,1/1,2 kW (3,0 kW)</td> </tr> <tr> <td>HR</td> <td>14,5 cm</td> <td>1,2 kW</td> </tr> </table>	L	37/27/18/12 cm	4,6/3,4/2,0/1,0 kW	VR	21/14,5 cm	2,1/1,2 kW (3,0 kW)	HR	14,5 cm	1,2 kW	<table border="1"> <tr> <td>VL</td> <td>18 cm</td> <td>2,0 kW</td> </tr> <tr> <td>HL</td> <td>17/17x26,5 cm</td> <td>1,8/2,6 kW</td> </tr> <tr> <td>VR</td> <td>21/14,5 cm</td> <td>2,1/1,2 kW (3,0 kW)</td> </tr> <tr> <td>HR</td> <td>14,5 cm</td> <td>1,2 kW</td> </tr> </table>	VL	18 cm	2,0 kW	HL	17/17x26,5 cm	1,8/2,6 kW	VR	21/14,5 cm	2,1/1,2 kW (3,0 kW)	HR	14,5 cm	1,2 kW
L	37/27/18/12 cm	4,6/3,4/2,0/1,0 kW																					
VR	21/14,5 cm	2,1/1,2 kW (3,0 kW)																					
HR	14,5 cm	1,2 kW																					
VL	18 cm	2,0 kW																					
HL	17/17x26,5 cm	1,8/2,6 kW																					
VR	21/14,5 cm	2,1/1,2 kW (3,0 kW)																					
HR	14,5 cm	1,2 kW																					
<b>Ausstattung/ Komfort</b>	<ul style="list-style-type: none"> <li>Dual lightSlider-Bedienung</li> <li>1 Kombi-Zone</li> <li>4 highSpeed-Kochzonen, davon 1 Zweikreis-Kochzone</li> <li>reStart</li> <li>Timer</li> <li>countDown-Funktion</li> <li>17 Leistungs-Stufen</li> <li>Warmhaltefunktion</li> <li>Laufzeitanzeige</li> </ul>	<ul style="list-style-type: none"> <li>touchSlider-Bedienung (mono)</li> <li>4 highSpeed-Kochzonen, davon 1 mit zuschaltbarer Bräterzone</li> <li>1 Zweikreis-Kochzone</li> <li>reStart</li> <li>Timer</li> <li>countDown-Funktion</li> <li>Digitales Funktionsdisplay</li> <li>17 Leistungs-Stufen</li> </ul>																					
<b>Schnelligkeit</b>	<ul style="list-style-type: none"> <li>powerBoost-Funktion</li> </ul>	<ul style="list-style-type: none"> <li>powerBoost-Funktion</li> </ul>																					
<b>Umwelt und Sicherheit</b>	<ul style="list-style-type: none"> <li>Wischschutzfunktion</li> <li>Energieverbrauchsanzeige</li> <li>Sicherheitsabschaltung</li> <li>Kindersicherung</li> <li>Hauptschalter</li> <li>2-stufige Restwärmeanzeige je Kochzone</li> <li>Betriebsanzeigelampe</li> </ul>	<ul style="list-style-type: none"> <li>Wischschutzfunktion</li> <li>Energieverbrauchsanzeige</li> <li>Sicherheitsabschaltung</li> <li>Kindersicherung</li> <li>Hauptschalter</li> <li>2-stufige Restwärmeanzeige je Kochzone</li> <li>Betriebsanzeigelampe</li> </ul>																					
<b>Maße<sup>1</sup></b> H x B x T	<ul style="list-style-type: none"> <li>Einbaumaß: 45x560x500 mm</li> <li>Gerätemaß: 45x602x520 mm</li> </ul>	<p><b>ET675FNP1E:</b></p> <ul style="list-style-type: none"> <li>Einbaumaß: 45x560x490/500 mm</li> <li>Gerätemaß: 45x602x520 mm</li> </ul> <p><b>ET601FNP1E:</b></p> <ul style="list-style-type: none"> <li>Einbaumaß: 51x560/576x500 – 516 mm</li> <li>Gerätemaß: 51x572x512 mm</li> <li>Für den Einbau in Stein- oder Granitarbeitsplatten</li> </ul>																					
<b>Technische Informationen</b>	<ul style="list-style-type: none"> <li>Anschlusswert: 7,8 kW</li> </ul>	<ul style="list-style-type: none"> <li>Anschlusswert: 8,3 kW</li> </ul>																					
<b>Sonderzubehör</b>	<ul style="list-style-type: none"> <li>HZ394301, Verbindungsleiste zur Kombination mit Domino-Kochfeldern</li> <li>HZ390522, Grillplatte</li> <li>HZ9TY010, Teppan Yaki</li> <li>HZ9FE280, Eisenpfanne Ø Boden 18 cm</li> <li>HZ9SE030, 3-teiliges Set bestehend aus 2 Töpfen + 1 Pfanne</li> </ul>	<ul style="list-style-type: none"> <li>HZ392617, Zwischenboden 60 cm, für Montage über Schublade</li> <li>HZ390090, Wok aus Edelstahl, induktionsgeeignet</li> <li>HZ9SE030, 3-teiliges Set bestehend aus 2 Töpfen + 1 Pfanne</li> </ul> <p><b>Nur für ET675FNP1E:</b></p> <ul style="list-style-type: none"> <li>HZ394301, Verbindungsleiste zur Kombination mit Domino-Kochfeldern</li> </ul>																					
<b>UPE*</b>	Facette: <b>1.259 €</b>	Facette: <b>1.088 €</b> ET675FNP1E Flächenbündig: <b>999 €</b> ET601FNP1E																					



iQ300 | Glaskeramik-Kochfeld  
60 cm breit



iQ100 | Glaskeramik-Kochfeld  
60 cm breit



iQ700 | Gas-Kochfeld autark  
Glaskeramik, 90 cm breit



iQ700 | Gas-Kochfeld autark  
Glaskeramik, 75 cm breit

Facette:  
Flächenbündig:  
Flachrahmen: ET645HN17E Edelstahl

ET645HE17 Edelstahl

<b>Design</b>	<ul style="list-style-type: none"> <li>Flachrahmen-Design</li> </ul>	<ul style="list-style-type: none"> <li>Flachrahmen-Design</li> </ul>																								
<b>Leistung und Größe</b>	<table border="0"> <tr><td>VL</td><td>18 cm</td><td>2,0 kW</td></tr> <tr><td>HL</td><td>17/17 x 26,5 cm</td><td>1,8/2,6 kW</td></tr> <tr><td>VR</td><td>14,5/21 cm</td><td>1,0/2,2 kW</td></tr> <tr><td>HR</td><td>14,5 cm</td><td>1,2 kW</td></tr> </table>	VL	18 cm	2,0 kW	HL	17/17 x 26,5 cm	1,8/2,6 kW	VR	14,5/21 cm	1,0/2,2 kW	HR	14,5 cm	1,2 kW	<table border="0"> <tr><td>VL</td><td>14,5 cm</td><td>1,2 kW</td></tr> <tr><td>HL</td><td>18 cm</td><td>2,0 kW</td></tr> <tr><td>VR</td><td>21 cm</td><td>2,2 kW</td></tr> <tr><td>HR</td><td>14,5 cm</td><td>1,2 kW</td></tr> </table>	VL	14,5 cm	1,2 kW	HL	18 cm	2,0 kW	VR	21 cm	2,2 kW	HR	14,5 cm	1,2 kW
VL	18 cm	2,0 kW																								
HL	17/17 x 26,5 cm	1,8/2,6 kW																								
VR	14,5/21 cm	1,0/2,2 kW																								
HR	14,5 cm	1,2 kW																								
VL	14,5 cm	1,2 kW																								
HL	18 cm	2,0 kW																								
VR	21 cm	2,2 kW																								
HR	14,5 cm	1,2 kW																								
<b>Ausstattung / Komfort</b>	<ul style="list-style-type: none"> <li>1 Zweikreis-Kochzone</li> <li>4 highSpeed-Kochzonen, davon 1 mit zuschaltbarer Bräterzone</li> <li>touchControl-Bedienung</li> <li>17 Leistungs-Stufen</li> <li>Digitales Funktionsdisplay</li> <li>reStart</li> <li>Schnelles Abschalten</li> </ul>	<ul style="list-style-type: none"> <li>4 highSpeed-Kochzonen</li> <li>touchControl-Bedienung</li> <li>17 Leistungs-Stufen</li> <li>Digitales Funktionsdisplay</li> <li>reStart</li> <li>Schnelles Abschalten</li> </ul>																								
<b>Schnelligkeit</b>																										
<b>Umwelt und Sicherheit</b>	<ul style="list-style-type: none"> <li>Kindersicherung</li> <li>Sicherheitsabschaltung</li> <li>2-stufige Restwärmeanzeige je Kochzone</li> <li>Hauptschalter</li> <li>Betriebsanzeigelampe</li> </ul>	<ul style="list-style-type: none"> <li>Kindersicherung</li> <li>Sicherheitsabschaltung</li> <li>2-stufige Restwärmeanzeige je Kochzone</li> <li>Hauptschalter</li> <li>Betriebsanzeigelampe</li> </ul>																								
<b>Maße<sup>1</sup></b> H x B x T	<ul style="list-style-type: none"> <li>Einbaumaß: 48 x 560 x 490/500 mm</li> <li>Gerätemaß: 48 x 583 x 513 mm</li> </ul>	<ul style="list-style-type: none"> <li>Einbaumaß: 48 x 560 x 490/500 mm</li> <li>Gerätemaß: 48 x 583 x 513 mm</li> </ul>																								
<b>Technische Informationen</b>	<ul style="list-style-type: none"> <li>Anschlusswert: 7,5 kW</li> </ul>	<ul style="list-style-type: none"> <li>Anschlusswert: 6,6 kW</li> </ul>																								
<b>Sonderzubehör</b>	<ul style="list-style-type: none"> <li>HZ392617, Zwischenboden 60 cm, für Montage über Schublade</li> <li>HZ9FE280, Eisenpfanne ∅ Boden 18 cm</li> <li>HZ390090, Wok aus Edelstahl, induktionsgeeignet</li> <li>HZ95E030, 3-teiliges Set bestehend aus 2 Töpfen + 1 Pfanne</li> </ul>	<ul style="list-style-type: none"> <li>HZ392617, Zwischenboden 60 cm, für Montage über Schublade</li> <li>HZ9FE280, Eisenpfanne ∅ Boden 18 cm</li> <li>HZ95E030, 3-teiliges Set bestehend aus 2 Töpfen + 1 Pfanne</li> </ul>																								
<b>UPE*</b>	Flachrahmen: <b>825 €</b>	Flachrahmen: <b>725 €</b>																								

Facette:  
Flächenbündig:  
Flachrahmen: ER9A6SB70 Glaskeramik

<b>Design</b>	<ul style="list-style-type: none"> <li>Facetten-Design</li> <li>Topfträger aus Gusseisen</li> </ul>	<ul style="list-style-type: none"> <li>Facetten-Design</li> <li>Topfträger aus Gusseisen</li> </ul>																				
<b>Leistung und Größe</b>	<ul style="list-style-type: none"> <li>Leistungsregelung in 9 Stufen</li> </ul> <table border="0"> <tr><td>HR</td><td>Starkbrenner 2,8 kW*</td></tr> <tr><td>VR</td><td>Normalbrenner 1,9 kW*</td></tr> <tr><td>L</td><td>Wokbrenner 6,1 kW*</td></tr> <tr><td>VM</td><td>Normalbrenner 1,9 kW*</td></tr> <tr><td>HM</td><td>Sparbrenner 1,1 kW*</td></tr> </table> <p>*Abhängig von der Gasart</p>	HR	Starkbrenner 2,8 kW*	VR	Normalbrenner 1,9 kW*	L	Wokbrenner 6,1 kW*	VM	Normalbrenner 1,9 kW*	HM	Sparbrenner 1,1 kW*	<ul style="list-style-type: none"> <li>Leistungsregelung in 9 Stufen</li> </ul> <table border="0"> <tr><td>VL</td><td>Normalbrenner 1,9 kW*</td></tr> <tr><td>HL</td><td>Normalbrenner 1,9 kW*</td></tr> <tr><td>M</td><td>Wokbrenner 4,2 kW*</td></tr> <tr><td>VR</td><td>Sparbrenner 1,1 kW*</td></tr> <tr><td>HR</td><td>Starkbrenner 2,8 kW*</td></tr> </table> <p>*Abhängig von der Gasart</p>	VL	Normalbrenner 1,9 kW*	HL	Normalbrenner 1,9 kW*	M	Wokbrenner 4,2 kW*	VR	Sparbrenner 1,1 kW*	HR	Starkbrenner 2,8 kW*
HR	Starkbrenner 2,8 kW*																					
VR	Normalbrenner 1,9 kW*																					
L	Wokbrenner 6,1 kW*																					
VM	Normalbrenner 1,9 kW*																					
HM	Sparbrenner 1,1 kW*																					
VL	Normalbrenner 1,9 kW*																					
HL	Normalbrenner 1,9 kW*																					
M	Wokbrenner 4,2 kW*																					
VR	Sparbrenner 1,1 kW*																					
HR	Starkbrenner 2,8 kW*																					
<b>Ausstattung / Komfort</b>	<ul style="list-style-type: none"> <li>5 Gasbrenner, inklusive 1 Dual-Wokbrenner</li> <li><b>stepFlame Technologie:</b> Regulierung und Kontrolle der Flamme in 9 präzisen Stufen</li> <li>Spülmaschinengeeignete Topfträger</li> <li>Reinigungsfreundliche Glaskeramikoberfläche</li> <li>Einhand-Zündung</li> <li>Integrierte Schalter</li> </ul>	<ul style="list-style-type: none"> <li>5 Gasbrenner, inklusive 1 Dual-Wokbrenner</li> <li><b>stepFlame Technologie:</b> Regulierung und Kontrolle der Flamme in 9 präzisen Stufen</li> <li>Spülmaschinengeeignete Topfträger</li> <li>Reinigungsfreundliche Glaskeramikoberfläche</li> <li>Einhand-Zündung</li> <li>Integrierte Schalter</li> </ul>																				
<b>Schnelligkeit</b>																						
<b>Umwelt und Sicherheit</b>	<ul style="list-style-type: none"> <li>Züandsicherung</li> </ul>	<ul style="list-style-type: none"> <li>Züandsicherung</li> </ul>																				
<b>Maße<sup>1</sup></b> H x B x T	<ul style="list-style-type: none"> <li>Einbaumaß: 45 x 850 – 852 x 490 – 502 mm</li> <li>Gerätemaß: 59 x 912 x 520 mm</li> </ul>	<ul style="list-style-type: none"> <li>Einbaumaß: 45 x 560 – 562 x 490 – 502 mm</li> <li>Gerätemaß: 47 x 750 x 520 mm</li> </ul>																				
<b>Technische Informationen</b>	<ul style="list-style-type: none"> <li>Länge Anschlusskabel: 150 cm</li> <li>Gas-Anschlusswert: 13,8 kW<sup>2</sup></li> <li>Voreingestellt auf Erdgas (20 mbar)</li> </ul>	<ul style="list-style-type: none"> <li>Länge Anschlusskabel: 150 cm</li> <li>Gas-Anschlusswert: 11,9 kW<sup>2</sup></li> <li>Voreingestellt auf Erdgas (20 mbar)</li> </ul>																				
<b>Zubehör</b>	1 Wok-Aufsatzring, Flüssiggas-Düsen (50 mbar) beiliegend, 1 Simmerplatte, 1 Espressokreuz	1 Wok-Aufsatzring, Flüssiggas-Düsen (50 mbar) beiliegend, 1 Simmerplatte, 1 Espressokreuz																				
<b>UPE*</b>	<b>1.904 €</b>	<b>1.862 €</b>																				



iQ700 | Gas-Kochfeld autark  
Glaskeramik, 60 cm breit

ER6A6PB70D Glaskeramik



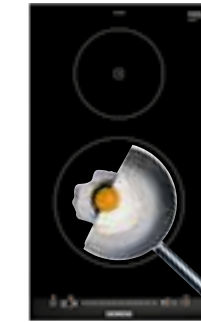
iQ500 | Gas-Kochfeld autark  
Edelstahl, 60 cm breit

EC6A5HB90D Edelstahl



iQ700 | Domino-Kochfeld autark  
varioInduktion, 30 cm breit

EX375FXB1E Edelstahl



iQ100 | Domino-Kochfeld autark  
Induktion, 30 cm breit

EH375FBB1E Edelstahl

Facette:  
Flächenbündig:  
Flachrahmen:

<b>Design</b>	<ul style="list-style-type: none"> <li>Facetten-Design</li> <li>Topfträger aus Gusseisen</li> </ul>	<ul style="list-style-type: none"> <li>Topfträger aus Gusseisen</li> </ul>
<b>Leistung und Größe</b>	<ul style="list-style-type: none"> <li>Leistungsregelung in 9 Stufen</li> <li>VL Normalbrenner 1,9 kW*</li> <li>HL Sparbrenner 1,1 kW*</li> <li>VR Normalbrenner 1,9 kW*</li> <li>HR Starkbrenner 2,8 kW*</li> </ul> <p>*Abhängig von der Gasart</p>	<ul style="list-style-type: none"> <li>Leistungsregelung in 9 Stufen</li> <li>HL Normalbrenner 1,75 kW*</li> <li>VL Normalbrenner 1,75 kW*</li> <li>HR Wokbrenner 3,5 kW*</li> <li>VR Sparbrenner 1,0 kW*</li> </ul> <p>*Abhängig von der Gasart</p>
<b>Ausstattung / Komfort</b>	<ul style="list-style-type: none"> <li>4 Gasbrenner</li> <li><b>stepFlame Technologie:</b> Regulierung und Kontrolle der Flamme in 9 präzisen Stufen</li> <li>Spülmaschinengeeignete Topfträger</li> <li>Reinigungsfreundliche Glaskeramikoberfläche</li> <li>Einhand-Zündung</li> <li>Integrierte Schalter</li> </ul>	<ul style="list-style-type: none"> <li>4 Gasbrenner</li> <li><b>stepFlame Technologie:</b> Regulierung und Kontrolle der Flamme in 9 präzisen Stufen</li> <li>Integrierte Schalter</li> </ul>
<b>Schnelligkeit</b>		
<b>Umwelt und Sicherheit</b>	<ul style="list-style-type: none"> <li>Züandsicherung</li> </ul>	<ul style="list-style-type: none"> <li>Züandsicherung</li> </ul>
<b>Maße<sup>1</sup></b> H x B x T	<ul style="list-style-type: none"> <li>Einbaumaß: 45x560 – 562x490 – 502 mm</li> <li>Gerätemaß: 47x602x520 mm</li> </ul>	<ul style="list-style-type: none"> <li>Einbaumaß: 45x560 – 562x480 – 492 mm</li> <li>Gerätemaß: 53x582x520 mm</li> </ul>
<b>Technische Informationen</b>	<ul style="list-style-type: none"> <li>Länge Anschlusskabel: 150 cm</li> <li>Gas-Anschlusswert: 7,7 kW</li> <li>Voreingestellt auf Erdgas (20 mbar)</li> </ul>	<ul style="list-style-type: none"> <li>Länge Anschlusskabel: 150 cm</li> <li>Gas-Anschlusswert: 8,0 kW</li> <li>Voreingestellt auf Erdgas (20 mbar)</li> </ul>
<b>Zubehör</b>	Flüssiggas-Düsen (50 mbar) beiliegend, 1 Simmerplatte, 1 Espresso Kreuz	1 Wok-Aufsatzring, Flüssiggas-Düsen (50 mbar) beiliegend, 1 Simmerplatte, 1 Espresso Kreuz
<b>UPE*</b>	1.375 €	924 €

Facette:  
Flächenbündig:  
Flachrahmen:

<b>Design</b>	<ul style="list-style-type: none"> <li>Facetten-Design</li> <li>Glaskeramik dekorlos</li> <li>Kombinierbar mit Glaskeramik-Kochfeldern im Facetten-Design</li> </ul>	<ul style="list-style-type: none"> <li>Facetten-Design</li> <li>Glaskeramik dekorlos</li> <li>Kombinierbar mit Glaskeramik-Kochfeldern im Facetten-Design</li> </ul>
<b>Leistung und Größe</b>	<b>MV</b> 42x20 cm, 3,3 kW (3,7 kW)	<b>MV</b> 21 cm, 2,2 kW (3,7 kW) <b>MH</b> 14,5 cm, 1,4 kW (2,2 kW)
<b>Ausstattung / Komfort</b>	<ul style="list-style-type: none"> <li><b>touchSlider-Bedienung (mono)</b></li> <li>2 Induktions-Kochzonen</li> <li>1 varioInduktions-Kochzone</li> <li><b>powerMove Plus</b></li> <li>17 Leistungs-Stufen</li> <li>quickStart</li> <li>reStart</li> <li>Timer</li> <li>countDown-Funktion</li> <li>Laufzeitanzeige</li> </ul>	<ul style="list-style-type: none"> <li><b>touchSlider-Bedienung (mono)</b></li> <li>2 Induktions-Kochzonen</li> <li>17 Leistungs-Stufen</li> <li>quickStart</li> <li>reStart</li> <li>Timer</li> <li>countDown-Funktion</li> <li>Laufzeitanzeige</li> </ul>
<b>Schnelligkeit</b>	<ul style="list-style-type: none"> <li>powerBoost-Funktion</li> </ul>	<ul style="list-style-type: none"> <li>powerBoost-Funktion</li> </ul>
<b>Umwelt und Sicherheit</b>	<ul style="list-style-type: none"> <li>Wischschutzfunktion</li> <li>Topferkennung</li> <li>Sicherheitsabschaltung</li> <li>Kindersicherung</li> <li>Hauptschalter</li> <li>2-stufige Restwärmeanzeige je Kochzone</li> <li>Energieverbrauchsanzeige</li> </ul>	<ul style="list-style-type: none"> <li>Wischschutzfunktion</li> <li>Topferkennung</li> <li>Sicherheitsabschaltung</li> <li>Kindersicherung</li> <li>Hauptschalter</li> <li>2-stufige Restwärmeanzeige je Kochzone</li> <li>Energieverbrauchsanzeige</li> </ul>
<b>Maße<sup>1</sup></b> H x B x T	<ul style="list-style-type: none"> <li>Einbaumaß: 51x270x490/500 mm</li> <li>Gerätemaß: 51x302x520 mm</li> </ul>	<ul style="list-style-type: none"> <li>Einbaumaß: 51x270x490/500 mm</li> <li>Gerätemaß: 51x302x520 mm</li> </ul>
<b>Technische Informationen</b>	<ul style="list-style-type: none"> <li>Länge Anschlusskabel: 110 cm</li> <li>Anschlusswert: 3,7 kW</li> <li>powerManagement Funktion</li> </ul>	<ul style="list-style-type: none"> <li>Länge Anschlusskabel: 110 cm</li> <li>Anschlusswert: 3,7 kW</li> <li>powerManagement Funktion</li> </ul>
<b>Sonderzubehör</b>	<ul style="list-style-type: none"> <li>HZ394301, Verbindungsleiste zur Kombination mit Domino-Kochfeldern</li> <li>HZ390522, Grillplatte</li> <li>HZ9TY010, Teppan Yaki</li> <li>HZ390090, Wok aus Edelstahl, induktionsgeeignet</li> <li>HZ9SE030, 3-teiliges Set bestehend aus 2 Töpfen + 1 Pfanne</li> <li>HZ390011, Bräter aus Edelstahl, induktionsgeeignet</li> <li>HZ9ES100, Espresso-Kocher (4 Tassen)</li> <li>HZ9FE280, Eisenpfanne Ø Boden 18 cm</li> <li>HZ9SE060, 6-teiliges Set bestehend aus 4 Töpfen + 2 Pfannen</li> <li>HZ9SE040, 4-teiliges Set bestehend aus 3 Töpfen + 1 Pfanne</li> </ul>	<ul style="list-style-type: none"> <li>HZ394301, Verbindungsleiste zur Kombination mit Domino-Kochfeldern</li> <li>HZ390090, Wok aus Edelstahl, induktionsgeeignet</li> <li>HZ9SE030, 3-teiliges Set bestehend aus 2 Töpfen + 1 Pfanne</li> <li>HZ9FE280, Eisenpfanne Ø Boden 18 cm</li> <li>HZ9SE060, 6-teiliges Set bestehend aus 4 Töpfen + 2 Pfannen</li> <li>HZ9SE040, 4-teiliges Set bestehend aus 3 Töpfen + 1 Pfanne</li> </ul>
<b>UPE*</b>	1.465 €	1.314 €



iQ300 | Domino-Kochfeld autark  
30 cm breit

Facette: ET375FFP1E Edelstahl  
Flächenbündig:  
Flachrahmen:



iQ300 | Domino-Kochfeld autark  
30 cm breit

ET375CFA1E Edelstahl

<b>Design</b>	<ul style="list-style-type: none"> <li>• Facetten-Design</li> <li>• Glaskeramik dekorlos</li> <li>• Kombinierbar mit Glaskeramik-Kochfeldern im Facetten-Design</li> </ul>	<ul style="list-style-type: none"> <li>• Facetten-Design</li> <li>• Glaskeramik dekorlos</li> <li>• Kombinierbar mit Glaskeramik-Kochfeldern im Facetten-Design</li> </ul>												
<b>Leistung und Größe</b>	<table border="0"> <tr> <td>MV</td> <td>18/12 cm</td> <td>2,0/1,0 kW (2,3 kW)</td> </tr> <tr> <td>MH</td> <td>14,5 cm</td> <td>1,2 kW</td> </tr> </table>	MV	18/12 cm	2,0/1,0 kW (2,3 kW)	MH	14,5 cm	1,2 kW	<table border="0"> <tr> <td>MV</td> <td>18/12 cm</td> <td>2,0/0,8 kW</td> </tr> <tr> <td>MH</td> <td>14,5 cm</td> <td>1,2 kW</td> </tr> </table>	MV	18/12 cm	2,0/0,8 kW	MH	14,5 cm	1,2 kW
MV	18/12 cm	2,0/1,0 kW (2,3 kW)												
MH	14,5 cm	1,2 kW												
MV	18/12 cm	2,0/0,8 kW												
MH	14,5 cm	1,2 kW												
<b>Ausstattung/ Komfort</b>	<ul style="list-style-type: none"> <li>• touchSlider-Bedienung (mono)</li> <li>• 2 highSpeed-Kochzonen, davon 1 Zweikreis-Kochzone</li> <li>• reStart</li> <li>• Timer</li> <li>• countDown-Funktion</li> <li>• Digitales Funktionsdisplay</li> <li>• 17 Leistungs-Stufen</li> <li>• Laufzeitanzeige</li> </ul>	<ul style="list-style-type: none"> <li>• 2 highSpeed-Kochzonen, davon 1 Zweikreis-Kochzone</li> <li>• 9 Leistungs-Stufen</li> <li>• Bedienung durch obenliegende Knebel</li> </ul>												
<b>Schnelligkeit</b>	<ul style="list-style-type: none"> <li>• powerBoost-Funktion</li> </ul>													
<b>Umwelt und Sicherheit</b>	<ul style="list-style-type: none"> <li>• Wischschutzfunktion</li> <li>• Energieverbrauchsanzeige</li> <li>• Sicherheitsabschaltung</li> <li>• Kindersicherung</li> <li>• Hauptschalter</li> <li>• 2-stufige Restwärmeanzeige je Kochzone</li> <li>• Betriebsanzeigelampe</li> </ul>	<ul style="list-style-type: none"> <li>• 2 Restwärmeanzeigen</li> <li>• Hauptschalter</li> </ul>												
<b>Maße<sup>1</sup></b> H x B x T	<ul style="list-style-type: none"> <li>• Einbaumaß: 38x270x490/500 mm</li> <li>• Gerätemaß: 38x302x520 mm</li> </ul>	<ul style="list-style-type: none"> <li>• Einbaumaß: 48x270x490/500 mm</li> <li>• Gerätemaß: 48x302x520 mm</li> </ul>												
<b>Technische Informationen</b>	<ul style="list-style-type: none"> <li>• Länge Anschlusskabel: 100 cm</li> <li>• Anschlusswert: 3,5 kW</li> </ul>	<ul style="list-style-type: none"> <li>• Länge Anschlusskabel: 100 cm</li> <li>• Anschlusswert: 3,2 kW</li> </ul>												
<b>Zubehör</b>														
<b>Sonderzubehör</b>	<ul style="list-style-type: none"> <li>• HZ394301, Verbindungsleiste zur Kombination mit Domino-Kochfeldern</li> <li>• HZ390090, Wok aus Edelstahl, induktionsgeeignet</li> </ul>	<ul style="list-style-type: none"> <li>• HZ394301, Verbindungsleiste zur Kombination mit Domino-Kochfeldern</li> <li>• HZ390090, Wok aus Edelstahl, induktionsgeeignet</li> </ul>												
<b>UPE*</b>	800 €	628 €												



iQ700 | Domino-Kochfeld autark  
Gas, 30 cm breit

Facette: ER3A6BB70D Edelstahl  
Flächenbündig:  
Flachrahmen:

<b>Design</b>	<ul style="list-style-type: none"> <li>• Facetten-Design</li> <li>• Topfträger aus Gusseisen</li> <li>• Kombinierbar mit Kochfeldern im Facetten-Design</li> </ul>				
<b>Leistung und Größe</b>	<ul style="list-style-type: none"> <li>• Leistungsregelung in 9 Stufen</li> </ul> <table border="0"> <tr> <td>MV</td> <td>Normalbrenner 1,9 kW*</td> </tr> <tr> <td>MH</td> <td>Starkbrenner 2,8 kW*</td> </tr> </table> <p>*Abhängig von der Gasart</p>	MV	Normalbrenner 1,9 kW*	MH	Starkbrenner 2,8 kW*
MV	Normalbrenner 1,9 kW*				
MH	Starkbrenner 2,8 kW*				
<b>Ausstattung/ Komfort</b>	<ul style="list-style-type: none"> <li>• 2 Gasbrenner</li> <li>• <b>stepFlame Technologie:</b> Regulierung und Kontrolle der Flamme in 9 präzisen Stufen</li> <li>• Spülmaschinengeeignete Topfträger</li> <li>• Reinigungsfreundliche Glaskeramikoberfläche</li> <li>• Einhand-Zündung</li> <li>• Integrierte Schalter</li> </ul>				
<b>Schnelligkeit</b>					
<b>Umwelt und Sicherheit</b>	<ul style="list-style-type: none"> <li>• Zündsicherung</li> </ul>				
<b>Maße<sup>1</sup></b> H x B x T	<ul style="list-style-type: none"> <li>• Einbaumaß: 45x270x490/500 mm</li> <li>• Gerätemaß: 47x302x520 mm</li> </ul>				
<b>Technische Informationen</b>	<ul style="list-style-type: none"> <li>• Länge Anschlusskabel: 150 cm</li> <li>• Gas-Anschlusswert: 4,7 kW</li> <li>• Voreingestellt auf Erdgas (20 mbar)</li> </ul>				
<b>Zubehör</b>	Flüssiggas-Düsen (50mbar) beiliegend, 1 Simmerplatte, 1 Espressokreuz				
<b>Sonderzubehör</b>	<ul style="list-style-type: none"> <li>• HZ394301, Verbindungsleiste zur Kombination mit Domino-Kochfeldern</li> </ul>				
<b>UPE*</b>	1.145 €				



# Perfekte Zubereitung ist hier Programm

Die Einbauherde und Kochfelder von Siemens bringen mehr Flexibilität in die Küche – genieße diese neue Freiheit beim Kochen. Egal, ob konventionelles Kochfeld oder mit Induktion, es gibt für jeden Geschmack die perfekte Lösung. Auch die Herde bieten durch die ideale Wärmeverteilung im Backofeninnenraum und der Selbstreinigungs-Funktion activeClean® jede Menge Komfort. Und dank der übersichtlichen Anordnung aller Bedienelemente in der Gerätefront lassen sich alle innovativen Funktionen des Herdes als auch des Kochfeldes bequem regeln.



## Die Selbstreinigungs-Automatik/Pyrolyse für müheloses Reinigen des Herdes – activeClean®

Dank activeClean® reinigt sich dein Herd nun wie von selbst. Du entfernst lediglich den losen Schmutz und dein Herd erledigt den Rest: Auf Knopfdruck zerfallen alle Back-, Brat- und Grillrückstände durch sehr hohe Temperaturen zu Asche. Mit einem feuchten Tuch kannst du ganz einfach die Überreste wegwischen.



## Nie wieder die Finger verbrennen – der Backwagen mit Soft-Einzug

Die in die Tür eingehängten Roste, Bleche und Pfannen werden beim Öffnen mit herausgezogen. So sind alle Gerichte leicht und gefahrlos zugänglich. Und der Soft-Einzug sorgt für sanftes Schließen.



## Einfaches Einsetzen der Teleskop-Auszüge auf jeder beliebigen Ebene – varioClip-Auszüge

Die varioClip-Auszüge bieten ein Maximum an Flexibilität. Dank des schnellen und einfachen Befestigungssystems kannst du die Teleskopauszüge auf jeder Ebene deines Backofens anbringen.



## So geht Braten ganz einfach – die elektronische Bratautomatik cookControl40

Damit Kochen für dich noch leichter wird, haben wir das Kochbuch gleich mit eingebaut. cookControl40 bietet bis zu 40 Programme zur perfekten Zubereitung von Fleisch und Fisch. Einfach das gewünschte Programm auswählen und das Gewicht eingeben – alles Weitere geht automatisch.

## Herde und Induktions-/konventionelle Kochfelder – Das Sortiment im Überblick

Herde	UPE*	Ausstattung					Reinigung	Auszug	Beleuchtung	Farbe	Seite
		Heizarten	coolStart	cookControl	Schnell-aufheizung	Home Connect					
HE579HBS6	2.232 €	13	●	●	●	●	activeClean®	Backwagen	Halogen	■	74
HE579GBS6	2.021 €	13	●	●	●	●	activeClean®	nachrüstbar	Halogen	■	74
HE578BBS1	1.595 €	9	●	●	●	●	activeClean®	Backwagen	Halogen	■	75
HE578ABS1	1.421 €	9	●	●	●	●	activeClean®	nachrüstbar	Halogen	■	75
HE517BBS1	1.171 €	7		●	●			Backwagen	Halogen	■	76
HE517ABS1	998 €	7		●	●			nachrüstbar	Halogen	■	76

Glaskeramik-Kochfelder	UPE*	Design	Home Connect-fähig (WLAN)	Gerätebreite in cm	varioInduktion Plus	varioInduktion	Kombi-Induktion	Induktion	cookConnect System	Bratsensor Plus	Kochsensor Plus	varioMotion	powerMove Plus	Seite
EM645CQB6E	NEU	1.432 €	Flachrahmen	60			●							77
EM645CSB6E	NEU	1.370 €	Flachrahmen	60			●							78
EI631CFB1E	NEU	1.289 €	Facette vorne	60				●						78
EI645CFB6E	NEU	1.259 €	Flachrahmen	60				●						79
EF645BNN1E		661 €	Flachrahmen	60										79

## Herde und konventionelle Kochfelder – Das Sortiment im Überblick

Herde	UPE*	Ausstattung					Reinigung	Auszug	Beleuchtung	Farbe	Seite
		Heizarten	coolStart	cookControl	Schnell-aufheizung	Home Connect					
HE578BBS0	1.595 €	9	●	●	●	●	activeClean®	Backwagen	Halogen	■	80
HE578ABS0	1.421 €	9	●	●	●	●	activeClean®	nachrüstbar	Halogen	■	80
HE517BBS0	1.171 €	7		●	●			Backwagen	Halogen	■	81
HE517ABS0	998 €	7		●	●			nachrüstbar	Halogen	■	81
HE517ABW0	998 €	7		●	●			nachrüstbar	Halogen	□	81
HE510ABS2	860 €	5			●			nachrüstbar	Halogen	■	82
HE510ABR2	773 €	5			●			nachrüstbar	Halogen	■	82

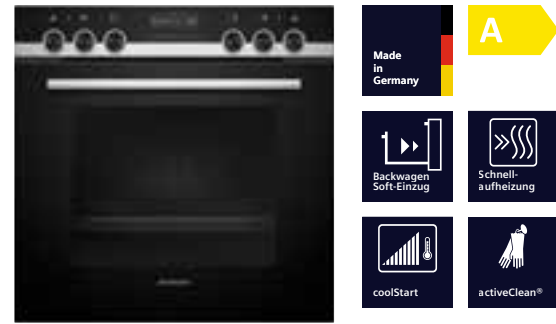
Glaskeramik-Kochfelder	UPE*	Design	Home Connect-fähig (WLAN)	Gerätebreite in cm	varioInduktion Plus	varioInduktion	Kombi-Induktion	Induktion	cookConnect System	Bratsensor Plus	Kochsensor Plus	varioMotion	powerMove Plus	Seite
EA645GMA1E	584 €	Flachrahmen		60										83
EA631GNA1E	NEU	562 €												84
EA601GN17	532 €	Flächenbündig		60										84
EA645GN17	532 €	Flachrahmen		60										84
EA645GE17	431 €	Flachrahmen		60										85

**Bitte beachten:**


Die Herde HE579HBS6, HE579GBS6, HE578BBS1, HE578ABS1, HE517BBS1 und HE517ABS1 auf den Seiten 74–76 sind ausschließlich mit den auf den Seiten 77–79 aufgeführten Kochfeldern EY645CXB6E, EM645CQB6E, EM645CSB6E, EI631CFB1E, EI645CFB6E und EF645BNN1E kombinierbar.

**Bitte beachten:**


Die Herde HE578BBS0, HE578ABS0, HE517BBS0, HE517AB.0, HE510ABS2 und HE510ABR2 auf den Seiten 80–82 sind ausschließlich mit den auf den Seiten 83–85 aufgeführten Kochfeldern EA845GN17, EA645GMA1E, EA601GN17, EA645GN17, EA631GNA1E und EA645GE17 kombinierbar.



iQ500 | Einbau-Herd mit Backwagen mit Soft-Einzug  
HE579HBS6 Schwarz/Edelstahl



iQ500 | Einbau-Herd  
HE579GBS6 Schwarz/Edelstahl



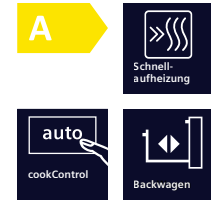
iQ500 | Einbau-Herd mit Backwagen  
HE578BBS1 Schwarz/Edelstahl



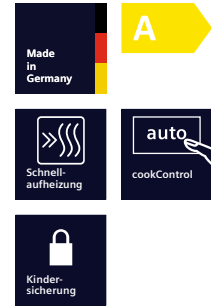
iQ500 | Einbau-Herd  
HE578ABS1 Schwarz/Edelstahl

<b>Design</b>	<ul style="list-style-type: none"> <li>Versenkbare Drehwähler</li> <li>Backofengriff aus Aluminium</li> </ul>	<ul style="list-style-type: none"> <li>Versenkbare Drehwähler</li> <li>Backofengriff aus Aluminium</li> </ul>
<b>Komfort</b>	<ul style="list-style-type: none"> <li>TFT-Farbdisplay mit Klartext</li> <li>cookControl 40 Programme</li> <li>Elektronik-Uhr</li> <li>Halogen-Innenbeleuchtung, abschaltbar</li> <li>Elektronische Einstellempfehlung</li> <li>Ist-Temperaturkontrolle</li> <li>Optische Aufheizkontrolle</li> <li>Infotaste</li> <li>Home Connect-fähig über WLAN</li> <li>Schnellaufheizung</li> <li>Kühlgebläse</li> </ul>	<ul style="list-style-type: none"> <li>TFT-Farbdisplay mit Klartext</li> <li>cookControl 40 Programme</li> <li>Klapptür mit softMove, gedämpftes Öffnen und Schließen</li> <li>Elektronik-Uhr</li> <li>Halogen-Innenbeleuchtung, abschaltbar</li> <li>Elektronische Einstellempfehlung</li> <li>Ist-Temperaturkontrolle</li> <li>Optische Aufheizkontrolle</li> <li>Infotaste</li> <li>Home Connect-fähig über WLAN</li> <li>Schnellaufheizung</li> <li>Kühlgebläse</li> </ul>
<b>Backofentyp und Heizart</b>	<ul style="list-style-type: none"> <li>Einbau-Herd mit 13 Beheizungsarten: 3D Heißluft, Ober-/Unterhitze, Umluftgrill, Großflächengrill, Kleinflächengrill, Pizzastufe, coolStart, separate Unterhitze, Intensivhitze, Sanftgaren, Vorwärmen, Warmhalten, Heißluft sanft</li> <li>Elektronische Temperaturregelung von 30°C – 275°C</li> <li>Garraumvolumen: 71 l</li> </ul>	<ul style="list-style-type: none"> <li>Einbau-Herd mit 13 Beheizungsarten: 3D Heißluft, Ober-/Unterhitze, Umluftgrill, Großflächengrill, Kleinflächengrill, Pizzastufe, coolStart, separate Unterhitze, Intensivhitze, Sanftgaren, Vorwärmen, Warmhalten, Heißluft sanft</li> <li>Elektronische Temperaturregelung von 30°C – 275°C</li> <li>Garraumvolumen: 71 l</li> </ul>
<b>Zubehör-träger/Auszugssystem</b>	<ul style="list-style-type: none"> <li>5 Einschubebenen</li> <li>Backwagen mit Soft-Einzug</li> </ul>	<ul style="list-style-type: none"> <li>5 Einschubebenen</li> <li>Auszug nachrüstbar</li> </ul>
<b>Reinigung</b>	<ul style="list-style-type: none"> <li>activeClean® – Selbstreinigungs-Automatik</li> <li>humidClean</li> <li>Vollglas-Innentür</li> </ul>	<ul style="list-style-type: none"> <li>activeClean® – Selbstreinigungs-Automatik</li> <li>humidClean</li> <li>Vollglas-Innentür</li> </ul>
<b>Umwelt und Sicherheit</b>	<ul style="list-style-type: none"> <li>Energie-Effizienzklasse: A<sup>2</sup></li> <li>Sehr geringe Türtemperatur<sup>3</sup></li> <li>Kindersicherung mit verriegelbarer Backofentür</li> <li>Sicherheitsabschaltung</li> <li>Restwärmeanzeige</li> <li>Türkontaktschalter</li> <li>Starttaste</li> </ul>	<ul style="list-style-type: none"> <li>Energie-Effizienzklasse: A<sup>2</sup></li> <li>Sehr geringe Türtemperatur<sup>3</sup></li> <li>Kindersicherung mit verriegelbarer Backofentür</li> <li>Sicherheitsabschaltung</li> <li>Restwärmeanzeige</li> <li>Türkontaktschalter</li> <li>Starttaste</li> </ul>
<b>Maße</b> H x B x T	<ul style="list-style-type: none"> <li>Einbaumaß: 600 – 604x560 – 568x550 mm</li> <li>Gerätemaß: 595x594x548 mm</li> </ul>	<ul style="list-style-type: none"> <li>Einbaumaß: 600 – 604x560 – 568x550 mm</li> <li>Gerätemaß: 595x594x548 mm</li> </ul>
<b>Technische Informationen</b>	<ul style="list-style-type: none"> <li>Anschlusswert: 11,4 kW</li> <li>Nur zur Kombination mit einem Induktionskochfeld</li> <li>Maße und Einbauhinweise zu diesem Gerät gemäß technischer Zeichnung<sup>1</sup> beachten!</li> </ul>	<ul style="list-style-type: none"> <li>Anschlusswert: 11,4 kW</li> <li>Nur zur Kombination mit einem Induktionskochfeld</li> <li>Maße und Einbauhinweise zu diesem Gerät gemäß technischer Zeichnung<sup>1</sup> beachten!</li> </ul>
<b>Zubehör</b>	1 Backblech emailliert, 1 Kombirost, 1 Universalpfanne	1 Backblech emailliert, 1 Kombirost, 1 Universalpfanne
<b>Sonder-zubehör</b>	<ul style="list-style-type: none"> <li>HZ327000, Backstein</li> <li>HZ541000, Backblech, emailliert</li> <li>HZ541600, Backblech emailliert, seitlich ausziehbar</li> <li>HZ542000, Universalpfanne, emailliert</li> <li>HZ544000, Kombirost</li> <li>HZ636000, Glaspfanne</li> <li>HZ915003, Glasbräter 5,4 l</li> </ul>	<ul style="list-style-type: none"> <li>HZ327000, Backstein</li> <li>HZ633070, Profi-Pfanne, emailliert</li> <li>HZ633001, Deckel für Profi-Pfanne</li> <li>HZ634000, Back- und Bratrost (Standard)</li> <li>HZ538000, varioClip-Auszug</li> <li>HZ532010, Universalpfanne, Keramik antihaft</li> <li>HZ531010, Keramik-Backblech, antihaft-beschichtet</li> <li>HZ636000, Glaspfanne</li> <li>HZ915003, Glasbräter 5,4 l</li> </ul>
<b>UPE*</b>	2.232 €	2.021 €

<b>Design</b>	<ul style="list-style-type: none"> <li>Versenkbare Drehwähler</li> <li>Backofengriff aus Aluminium</li> </ul>	<ul style="list-style-type: none"> <li>Versenkbare Drehwähler</li> <li>Backofengriff aus Aluminium</li> </ul>
<b>Komfort</b>	<ul style="list-style-type: none"> <li>LCD-Display weiß mit Temperaturanzeige</li> <li>cookControl 30 Programme</li> <li>Elektronik-Uhr</li> <li>Halogen-Innenbeleuchtung, abschaltbar</li> <li>Elektronische Einstellempfehlung</li> <li>Optische Aufheizkontrolle</li> <li>Schnellaufheizung</li> <li>Kühlgebläse</li> </ul>	<ul style="list-style-type: none"> <li>LCD-Display weiß mit Temperaturanzeige</li> <li>cookControl 30 Programme</li> <li>Klapptür</li> <li>Elektronik-Uhr</li> <li>Halogen-Innenbeleuchtung, abschaltbar</li> <li>Elektronische Einstellempfehlung</li> <li>Optische Aufheizkontrolle</li> <li>Schnellaufheizung</li> <li>Kühlgebläse</li> </ul>
<b>Backofentyp und Heizart</b>	<ul style="list-style-type: none"> <li>Einbau-Herd mit 9 Beheizungsarten: 3D Heißluft, Ober-/Unterhitze, Umluftgrill, Großflächengrill, Pizzastufe, coolStart, separate Unterhitze, Sanftgaren, Heißluft sanft</li> <li>Elektronische Temperaturregelung von 30°C – 275°C</li> <li>Garraumvolumen: 71 l</li> </ul>	<ul style="list-style-type: none"> <li>Einbau-Herd mit 9 Beheizungsarten: 3D Heißluft, Ober-/Unterhitze, Umluftgrill, Großflächengrill, Pizzastufe, coolStart, separate Unterhitze, Sanftgaren, Heißluft sanft</li> <li>Elektronische Temperaturregelung von 30°C – 275°C</li> <li>Garraumvolumen: 71 l</li> </ul>
<b>Zubehör-träger/Auszugssystem</b>	<ul style="list-style-type: none"> <li>5 Einschubebenen</li> <li>Backwagen</li> </ul>	<ul style="list-style-type: none"> <li>5 Einschubebenen</li> <li>Auszug nachrüstbar</li> </ul>
<b>Reinigung</b>	<ul style="list-style-type: none"> <li>activeClean® – Selbstreinigungs-Automatik</li> <li>humidClean</li> <li>Vollglas-Innentür</li> </ul>	<ul style="list-style-type: none"> <li>activeClean® – Selbstreinigungs-Automatik</li> <li>humidClean</li> <li>Vollglas-Innentür</li> </ul>
<b>Umwelt und Sicherheit</b>	<ul style="list-style-type: none"> <li>Energie-Effizienzklasse: A<sup>2</sup></li> <li>Sehr geringe Türtemperatur<sup>3</sup></li> <li>Kindersicherung mit verriegelbarer Backofentür</li> <li>Sicherheitsabschaltung</li> <li>Restwärmeanzeige</li> </ul>	<ul style="list-style-type: none"> <li>Energie-Effizienzklasse: A<sup>2</sup></li> <li>Sehr geringe Türtemperatur<sup>3</sup></li> <li>Kindersicherung mit verriegelbarer Backofentür</li> <li>Sicherheitsabschaltung</li> <li>Restwärmeanzeige</li> </ul>
<b>Maße</b> H x B x T	<ul style="list-style-type: none"> <li>Einbaumaß: 600 – 604x560 – 568x550 mm</li> <li>Gerätemaß: 595x594x548 mm</li> </ul>	<ul style="list-style-type: none"> <li>Einbaumaß: 600 – 604x560 – 568x550 mm</li> <li>Gerätemaß: 595x594x548 mm</li> </ul>
<b>Technische Informationen</b>	<ul style="list-style-type: none"> <li>Anschlusswert: 11,4 kW</li> <li>Nur zur Kombination mit einem Induktionskochfeld</li> <li>Maße und Einbauhinweise zu diesem Gerät gemäß technischer Zeichnung<sup>1</sup> beachten!</li> </ul>	<ul style="list-style-type: none"> <li>Anschlusswert: 11,4 kW</li> <li>Nur zur Kombination mit einem Induktionskochfeld</li> <li>Maße und Einbauhinweise zu diesem Gerät gemäß technischer Zeichnung<sup>1</sup> beachten!</li> </ul>
<b>Zubehör</b>	1 Kombirost, 1 Universalpfanne	1 Kombirost, 1 Universalpfanne
<b>Sonder-zubehör</b>	<ul style="list-style-type: none"> <li>HZ327000, Backstein</li> <li>HZ541000, Backblech, emailliert</li> <li>HZ541600, Backblech emailliert, seitlich ausziehbar</li> <li>HZ542000, Universalpfanne, emailliert</li> <li>HZ544000, Kombirost</li> <li>HZ636000, Glaspfanne</li> <li>HZ915003, Glasbräter 5,4 l</li> </ul>	<ul style="list-style-type: none"> <li>HZ327000, Backstein</li> <li>HZ633070, Profi-Pfanne, emailliert</li> <li>HZ633001, Deckel für Profi-Pfanne</li> <li>HZ634000, Back- und Bratrost (Standard)</li> <li>HZ538000, varioClip-Auszug</li> <li>HZ532010, Universalpfanne, Keramik antihaft</li> <li>HZ531010, Keramik-Backblech, antihaft-beschichtet</li> <li>HZ636000, Glaspfanne</li> <li>HZ915003, Glasbräter 5,4 l</li> </ul>
<b>UPE*</b>	1.595 €	1.421 €



iQ500 | Einbau-Herd mit Backwagen  
HE517BBS1 Schwarz/Edelstahl




iQ500 | Einbau-Herd  
HE517ABS1 Schwarz/Edelstahl

<b>Design</b>	<ul style="list-style-type: none"> <li>Versenkbare Drehwähler</li> <li>Backfengriff aus Aluminium</li> </ul>	<ul style="list-style-type: none"> <li>Versenkbare Drehwähler</li> <li>Backfengriff aus Aluminium</li> </ul>
<b>Komfort</b>	<ul style="list-style-type: none"> <li>LCD-Display weiß</li> <li>cookControl 10 Programme</li> <li>Elektronik-Uhr</li> <li>Halogen-Innenbeleuchtung</li> <li>Optische Aufheizkontrolle</li> <li>Schnellaufheizung</li> <li>Kühlgebläse</li> </ul>	<ul style="list-style-type: none"> <li>LCD-Display weiß</li> <li>cookControl 10 Programme</li> <li>Klapptür</li> <li>Elektronik-Uhr</li> <li>Halogen-Innenbeleuchtung</li> <li>Optische Aufheizkontrolle</li> <li>Schnellaufheizung</li> <li>Kühlgebläse</li> </ul>
<b>Backofentyp und Heizart</b>	<ul style="list-style-type: none"> <li>Einbau-Herd mit 7 Beheizungsarten: 3D Heißluft, Ober-/Unterhitze, Umluftgrill, Großflächengrill, Pizzastufe, separate Unterhitze, Heißluft sanft</li> <li>Elektronische Temperaturregelung von 50 °C – 275 °C</li> <li>Garraumvolumen: 71 l</li> </ul>	<ul style="list-style-type: none"> <li>Einbau-Herd mit 7 Beheizungsarten: 3D Heißluft, Ober-/Unterhitze, Umluftgrill, Großflächengrill, Pizzastufe, separate Unterhitze, Heißluft sanft</li> <li>Elektronische Temperaturregelung von 50 °C – 275 °C</li> <li>Garraumvolumen: 71 l</li> </ul>
<b>Zubehör-träger / Auszugssystem</b>	<ul style="list-style-type: none"> <li>5 Einschubebenen</li> <li>Backwagen</li> </ul>	<ul style="list-style-type: none"> <li>5 Einschubebenen</li> <li>Auszug nachrüstbar</li> </ul>
<b>Reinigung</b>	<ul style="list-style-type: none"> <li>humidClean</li> <li>Vollglas-Innentür</li> </ul>	<ul style="list-style-type: none"> <li>humidClean</li> <li>Vollglas-Innentür</li> </ul>
<b>Umwelt und Sicherheit</b>	<ul style="list-style-type: none"> <li>Energie-Effizienzklasse: A<sup>2</sup></li> <li>Geringe Türtemperatur</li> <li>Kindersicherung</li> </ul>	<ul style="list-style-type: none"> <li>Energie-Effizienzklasse: A<sup>2</sup></li> <li>Geringe Türtemperatur</li> <li>Kindersicherung</li> </ul>
<b>Maße</b> H x B x T	<ul style="list-style-type: none"> <li>Einbaumaß: 600 – 604x560 – 568x550 mm</li> <li>Gerätemaß: 595x594x548 mm</li> </ul>	<ul style="list-style-type: none"> <li>Einbaumaß: 600 – 604x560 – 568x550 mm</li> <li>Gerätemaß: 595x594x548 mm</li> </ul>
<b>Technische Informationen</b>	<ul style="list-style-type: none"> <li>Anschlusswert: 11,4 kW</li> <li>Nur zur Kombination mit einem Induktionskochfeld</li> <li>Maße und Einbauhinweise zu diesem Gerät gemäß technischer Zeichnung<sup>1</sup> beachten!</li> </ul>	<ul style="list-style-type: none"> <li>Anschlusswert: 11,4 kW</li> <li>Nur zur Kombination mit einem Induktionskochfeld</li> <li>Maße und Einbauhinweise zu diesem Gerät gemäß technischer Zeichnung<sup>1</sup> beachten!</li> </ul>
<b>Zubehör</b>	1 Kombirost, 1 Universalpfanne	1 Kombirost, 1 Universalpfanne
<b>Sonderzubehör</b>	<ul style="list-style-type: none"> <li>HZ327000, Backstein</li> <li>HZ541000, Backblech, emailliert</li> <li>HZ541600, Backblech emailliert, seitlich ausziehbar</li> <li>HZ542000, Universalpfanne, emailliert</li> <li>HZ544000, Kombirost</li> <li>HZ636000, Glaspfanne</li> <li>HZ915003, Glasbräter 5,4 l</li> </ul>	<ul style="list-style-type: none"> <li>HZ327000, Backstein</li> <li>HZ633070, Profi-Pfanne, emailliert</li> <li>HZ633001, Deckel für Profi-Pfanne</li> <li>HZ634000, Back- und Bratrost (Standard)</li> <li>HZ538000, varioClip-Auszug</li> <li>HZ532010, Universalpfanne, Keramik antihaft</li> <li>HZ531010, Keramik-Backblech, antihaft-beschichtet</li> <li>HZ636000, Glaspfanne</li> <li>HZ915003, Glasbräter 5,4 l</li> </ul>
<b>UPE*</b>	1.171 €	998 €



iQ700 | Glaskeramik-Kochfeld variolInduktion, 60 cm



iQ500 | Glaskeramik-Kochfeld Kombi-Induktion, 60 cm

<b>Facette:</b>																										
<b>Flächenbündig:</b>																										
<b>Flachrahmen:</b>	EY645CXB6E Edelstahl	EM645CQB6E Edelstahl																								
<b>Profi-Ausstattung</b>	<ul style="list-style-type: none"> <li>4 Induktions-Kochzonen</li> <li>2 variolInduktions-Kochzonen</li> </ul>	<ul style="list-style-type: none"> <li>4 Induktions-Kochzonen</li> <li>2 Kombi-Zonen</li> </ul>																								
<b>Design</b>	<ul style="list-style-type: none"> <li>Flachrahmen-Design</li> </ul>	<ul style="list-style-type: none"> <li>Flachrahmen-Design</li> </ul>																								
<b>Leistung und Größe</b>	<table border="0"> <tr><td>VL</td><td>19 x 22,5 cm</td><td>2,2 kW (3,7 kW)</td></tr> <tr><td>HL</td><td>19 x 22,5 cm</td><td>2,2 kW (3,7 kW)</td></tr> <tr><td>VR</td><td>19 x 22,5 cm</td><td>2,2 kW (3,7 kW)</td></tr> <tr><td>HR</td><td>19 x 22,5 cm</td><td>2,2 kW (3,7 kW)</td></tr> </table>	VL	19 x 22,5 cm	2,2 kW (3,7 kW)	HL	19 x 22,5 cm	2,2 kW (3,7 kW)	VR	19 x 22,5 cm	2,2 kW (3,7 kW)	HR	19 x 22,5 cm	2,2 kW (3,7 kW)	<table border="0"> <tr><td>VL</td><td>21 x 19 cm</td><td>2,2 kW (3,7 kW)</td></tr> <tr><td>HL</td><td>21 x 19 cm</td><td>2,2 kW (3,7 kW)</td></tr> <tr><td>VR</td><td>21 x 19 cm</td><td>2,2 kW (3,7 kW)</td></tr> <tr><td>HR</td><td>21 x 19 cm</td><td>2,2 kW (3,7 kW)</td></tr> </table>	VL	21 x 19 cm	2,2 kW (3,7 kW)	HL	21 x 19 cm	2,2 kW (3,7 kW)	VR	21 x 19 cm	2,2 kW (3,7 kW)	HR	21 x 19 cm	2,2 kW (3,7 kW)
VL	19 x 22,5 cm	2,2 kW (3,7 kW)																								
HL	19 x 22,5 cm	2,2 kW (3,7 kW)																								
VR	19 x 22,5 cm	2,2 kW (3,7 kW)																								
HR	19 x 22,5 cm	2,2 kW (3,7 kW)																								
VL	21 x 19 cm	2,2 kW (3,7 kW)																								
HL	21 x 19 cm	2,2 kW (3,7 kW)																								
VR	21 x 19 cm	2,2 kW (3,7 kW)																								
HR	21 x 19 cm	2,2 kW (3,7 kW)																								
<b>Komfort</b>	<ul style="list-style-type: none"> <li>Timer</li> <li>countDown-Funktion</li> <li>17 Leistungs-Stufen</li> <li>Digitales Funktionsdisplay</li> </ul>	<ul style="list-style-type: none"> <li>Timer</li> <li>countDown-Funktion</li> <li>17 Leistungs-Stufen</li> <li>Digitales Funktionsdisplay</li> </ul>																								
<b>Schnelligkeit</b>	<ul style="list-style-type: none"> <li>powerBoost-Funktion</li> </ul>	<ul style="list-style-type: none"> <li>powerBoost-Funktion</li> </ul>																								
<b>Umwelt und Sicherheit</b>	<ul style="list-style-type: none"> <li>Sicherheitsabschaltung</li> <li>Kindersicherung</li> <li>2-stufige Restwärmearzeige je Kochzone</li> </ul>	<ul style="list-style-type: none"> <li>Wischschutzfunktion</li> <li>Sicherheitsabschaltung</li> <li>Kindersicherung</li> <li>2-stufige Restwärmearzeige je Kochzone</li> </ul>																								
<b>Maße<sup>1</sup></b> H x B x T	<ul style="list-style-type: none"> <li>Einbaumaß: 55x560x490/500 mm</li> <li>Gerätemaß: 55x583x513 mm</li> </ul>	<ul style="list-style-type: none"> <li>Einbaumaß: 55x560x490/500 mm</li> <li>Gerätemaß: 55x583x513 mm</li> </ul>																								
<b>Technische Informationen</b>	<ul style="list-style-type: none"> <li>Länge Anschlusskabel: 86 cm</li> <li>Anschlusswert: 7,4 kW</li> <li>Dieses Kochfeld ist nur in Kombination mit einem geeigneten Einbauherd (HE) zu betreiben</li> </ul>	<ul style="list-style-type: none"> <li>Länge Anschlusskabel: 110 cm</li> <li>Anschlusswert: 7,4 kW</li> <li>Dieses Kochfeld ist nur in Kombination mit einem geeigneten Einbauherd (HE) zu betreiben</li> </ul>																								
<b>Sonderzubehör</b>	<ul style="list-style-type: none"> <li>HZ390522, Grillplatte</li> <li>HZ9TY010, Teppan Yaki</li> <li>HZ9FF010, Flex-Pfanne</li> <li>HZ9FF040, Flex-Pfannen-Set, 4-teilig</li> <li>HZ9SE030, 3-teiliges Set bestehend aus 2 Töpfen + 1 Pfanne</li> <li>HZ390011, Bräter aus Edelstahl, induktionsgeeignet</li> <li>HZ390012, Dampfeinsatz für Edelstahlbräter</li> <li>HZ390090, Wok aus Edelstahl, induktionsgeeignet</li> <li>HZ9SE100, Espresso-Kocher (4 Tassen)</li> <li>HZ9FE280, Eisenpfanne Boden 18 cm</li> <li>HZ9SE060, 6-teiliges Set bestehend aus 4 Töpfen + 2 Pfannen</li> <li>HZ9SE040, 4-teiliges Set bestehend aus 3 Töpfen + 1 Pfanne</li> </ul>	<ul style="list-style-type: none"> <li>HZ9SE100, Espresso-Kocher (4 Tassen)</li> <li>HZ9FE280, Eisenpfanne Ø Boden 18 cm</li> <li>HZ9SE030, 3-teiliges Set bestehend aus 2 Töpfen + 1 Pfanne</li> <li>HZ9SE060, 6-teiliges Set bestehend aus 4 Töpfen + 2 Pfannen</li> <li>HZ9SE040, 4-teiliges Set bestehend aus 3 Töpfen + 1 Pfanne</li> </ul>																								
<b>UPE*</b>	Flachrahmen: 1.638 €	Flachrahmen: 1.432 €																								





NEU

iQ500 | Glaskeramik-Kochfeld Kombi-Induktion, 60 cm



NEU

iQ300 | Glaskeramik-Kochfeld Induktion, 60 cm breit  
EI631CFB1E Rahmenlos



NEU

iQ300 | Glaskeramik-Kochfeld Induktion, 60 cm breit



iQ300 | Glaskeramik-Kochfeld, 60 cm breit

Facette:  
Flächenbündig:  
Flachrahmen: EM645CSB6E Edelstahl


<b>Profi-Ausstattung</b>	<ul style="list-style-type: none"> <li>• 4 Induktions-Kochzonen</li> <li>• 1 Kombi-Zone</li> </ul>	<ul style="list-style-type: none"> <li>• 4 Induktions-Kochzonen, davon 1 mit zuschaltbarer Bräterzone</li> </ul>																								
<b>Design</b>	<ul style="list-style-type: none"> <li>• Flachrahmen-Design</li> </ul>	<ul style="list-style-type: none"> <li>• Facette vorne</li> </ul>																								
<b>Leistung und Größe</b>	<table border="0"> <tr> <td>VL</td> <td>21x19 cm</td> <td>2,2 kW (3,7 kW)</td> </tr> <tr> <td>HL</td> <td>21x19 cm</td> <td>2,2 kW (3,7 kW)</td> </tr> <tr> <td>VR</td> <td>18 cm</td> <td>1,8 kW (3,1 kW)</td> </tr> <tr> <td>HR</td> <td>14,5 cm</td> <td>1,4 kW (2,2 kW)</td> </tr> </table>	VL	21x19 cm	2,2 kW (3,7 kW)	HL	21x19 cm	2,2 kW (3,7 kW)	VR	18 cm	1,8 kW (3,1 kW)	HR	14,5 cm	1,4 kW (2,2 kW)	<table border="0"> <tr> <td>VL</td> <td>18 cm</td> <td>1,8 kW (3,1 kW)</td> </tr> <tr> <td>HL</td> <td>18x28 cm</td> <td>1,8 kW (3,1 kW)</td> </tr> <tr> <td>VR</td> <td>21 cm</td> <td>2,2 kW (3,7 kW)</td> </tr> <tr> <td>HR</td> <td>14,5 cm</td> <td>1,4 kW (2,2 kW)</td> </tr> </table>	VL	18 cm	1,8 kW (3,1 kW)	HL	18x28 cm	1,8 kW (3,1 kW)	VR	21 cm	2,2 kW (3,7 kW)	HR	14,5 cm	1,4 kW (2,2 kW)
VL	21x19 cm	2,2 kW (3,7 kW)																								
HL	21x19 cm	2,2 kW (3,7 kW)																								
VR	18 cm	1,8 kW (3,1 kW)																								
HR	14,5 cm	1,4 kW (2,2 kW)																								
VL	18 cm	1,8 kW (3,1 kW)																								
HL	18x28 cm	1,8 kW (3,1 kW)																								
VR	21 cm	2,2 kW (3,7 kW)																								
HR	14,5 cm	1,4 kW (2,2 kW)																								
<b>Komfort</b>	<ul style="list-style-type: none"> <li>• Timer</li> <li>• countDown-Funktion</li> <li>• 17 Leistungs-Stufen</li> <li>• Digitales Funktionsdisplay</li> </ul>	<ul style="list-style-type: none"> <li>• Timer</li> <li>• countDown-Funktion</li> <li>• 17 Leistungs-Stufen</li> <li>• Digitales Funktionsdisplay</li> </ul>																								
<b>Schnelligkeit</b>	<ul style="list-style-type: none"> <li>• powerBoost-Funktion</li> </ul>	<ul style="list-style-type: none"> <li>• powerBoost-Funktion</li> </ul>																								
<b>Umwelt und Sicherheit</b>	<ul style="list-style-type: none"> <li>• Wischschutzfunktion</li> <li>• Sicherheitsabschaltung</li> <li>• Kindersicherung</li> <li>• 2-stufige Restwärmeanzeige je Kochzone</li> </ul>	<ul style="list-style-type: none"> <li>• Sicherheitsabschaltung</li> <li>• Kindersicherung</li> <li>• 2-stufige Restwärmeanzeige je Kochzone</li> </ul>																								
<b>Maße<sup>1</sup></b> H x B x T	<ul style="list-style-type: none"> <li>• Einbaumaß: 55x560x490/500mm</li> <li>• Gerätemaß: 55x583x513mm</li> </ul>	<ul style="list-style-type: none"> <li>• Einbaumaß: 51x560x490/500mm</li> <li>• Gerätemaß: 51x592x522mm</li> </ul>																								
<b>Technische Informationen</b>	<ul style="list-style-type: none"> <li>• Länge Anschlusskabel: 110 cm</li> <li>• Anschlusswert: 6,9 kW</li> <li>• Dieses Kochfeld ist nur in Kombination mit einem geeigneten Einbauherd (HE) zu betreiben</li> </ul>	<ul style="list-style-type: none"> <li>• Länge Anschlusskabel: 86 cm</li> <li>• Anschlusswert: 7,4 kW</li> <li>• Dieses Kochfeld ist nur in Kombination mit einem geeigneten Einbauherd (HE) zu betreiben</li> </ul>																								
<b>Sonderzubehör</b>	<ul style="list-style-type: none"> <li>• HZ9FE280, Eisenpfanne Ø Boden 18 cm</li> <li>• HZ9ES100, Espresso-Kocher (4 Tassen)</li> <li>• HZ9SE030, 3-teiliges Set bestehend aus 2 Töpfen + 1 Pfanne</li> <li>• HZ9SE060, 6-teiliges Set bestehend aus 4 Töpfen + 2 Pfannen</li> <li>• HZ9SE040, 4-teiliges Set bestehend aus 3 Töpfen + 1 Pfanne</li> </ul>	<ul style="list-style-type: none"> <li>• HZ390090, Wok aus Edelstahl, induktionsgeeignet</li> <li>• HZ9FE280, Eisenpfanne Ø Boden 18 cm</li> <li>• HZ9SE030, 3-teiliges Set bestehend aus 2 Töpfen + 1 Pfanne</li> <li>• HZ9SE060, 6-teiliges Set bestehend aus 4 Töpfen + 2 Pfannen</li> <li>• HZ9SE040, 4-teiliges Set bestehend aus 3 Töpfen + 1 Pfanne</li> </ul>																								
<b>UPE*</b>	Flachrahmen: <b>1.370 €</b>	Flachrahmen: <b>1.289 €</b>																								

Facette:  
Flächenbündig:  
Flachrahmen: EI645CFB6E Edelstahl

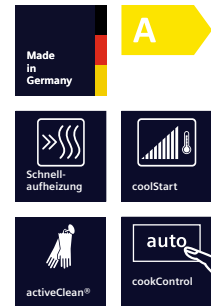
<b>Profi-Ausstattung</b>	<ul style="list-style-type: none"> <li>• 4 Induktions-Kochzonen, davon 1 mit zuschaltbarer Bräterzone</li> </ul>	<ul style="list-style-type: none"> <li>• 4 highSpeed-Kochzonen, davon 1 mit zuschaltbarer Bräterzone, 1 Zweikreis-Kochzone</li> </ul>																								
<b>Design</b>	<ul style="list-style-type: none"> <li>• Flachrahmen-Design</li> </ul>	<ul style="list-style-type: none"> <li>• Flachrahmen-Design</li> </ul>																								
<b>Leistung und Größe</b>	<table border="0"> <tr> <td>VL</td> <td>18 cm</td> <td>1,8 kW (3,1 kW)</td> </tr> <tr> <td>HL</td> <td>18x28 cm</td> <td>1,8 kW (3,1 kW)</td> </tr> <tr> <td>VR</td> <td>21 cm</td> <td>2,2 kW (3,7 kW)</td> </tr> <tr> <td>HR</td> <td>14,5 cm</td> <td>1,4 kW (2,2 kW)</td> </tr> </table>	VL	18 cm	1,8 kW (3,1 kW)	HL	18x28 cm	1,8 kW (3,1 kW)	VR	21 cm	2,2 kW (3,7 kW)	HR	14,5 cm	1,4 kW (2,2 kW)	<table border="0"> <tr> <td>VL</td> <td>18 cm</td> <td>2,0 kW</td> </tr> <tr> <td>HL</td> <td>17/17x26,5 cm</td> <td>1,8/2,6 kW</td> </tr> <tr> <td>VR</td> <td>21/12 cm</td> <td>2,1/0,8 kW (2,6 kW)</td> </tr> <tr> <td>HR</td> <td>14,5 cm</td> <td>1,2 kW</td> </tr> </table>	VL	18 cm	2,0 kW	HL	17/17x26,5 cm	1,8/2,6 kW	VR	21/12 cm	2,1/0,8 kW (2,6 kW)	HR	14,5 cm	1,2 kW
VL	18 cm	1,8 kW (3,1 kW)																								
HL	18x28 cm	1,8 kW (3,1 kW)																								
VR	21 cm	2,2 kW (3,7 kW)																								
HR	14,5 cm	1,4 kW (2,2 kW)																								
VL	18 cm	2,0 kW																								
HL	17/17x26,5 cm	1,8/2,6 kW																								
VR	21/12 cm	2,1/0,8 kW (2,6 kW)																								
HR	14,5 cm	1,2 kW																								
<b>Komfort</b>	<ul style="list-style-type: none"> <li>• Timer</li> <li>• countDown-Funktion</li> <li>• 17 Leistungs-Stufen</li> <li>• Digitales Funktionsdisplay</li> </ul>	<ul style="list-style-type: none"> <li>• 17 Leistungs-Stufen</li> <li>• Digitales Funktionsdisplay</li> </ul>																								
<b>Schnelligkeit</b>	<ul style="list-style-type: none"> <li>• powerBoost-Funktion</li> </ul>	<ul style="list-style-type: none"> <li>• powerBoost-Funktion</li> </ul>																								
<b>Umwelt und Sicherheit</b>	<ul style="list-style-type: none"> <li>• Kindersicherung</li> <li>• Sicherheitsabschaltung</li> <li>• 2-stufige Restwärmeanzeige je Kochzone</li> </ul>	<ul style="list-style-type: none"> <li>• Kindersicherung</li> <li>• Sicherheitsabschaltung</li> <li>• 2-stufige Restwärmeanzeige je Kochzone</li> </ul>																								
<b>Maße<sup>1</sup></b> H x B x T	<ul style="list-style-type: none"> <li>• Einbaumaß: 55x560x490/500mm</li> <li>• Gerätemaß: 55x583x513mm</li> </ul>	<ul style="list-style-type: none"> <li>• Einbaumaß: 43x560x490/500mm</li> <li>• Gerätemaß: 43x583x513mm</li> </ul>																								
<b>Technische Informationen</b>	<ul style="list-style-type: none"> <li>• Länge Anschlusskabel: 86 cm</li> <li>• Anschlusswert: 7,4 kW</li> <li>• Dieses Kochfeld ist nur in Kombination mit einem geeigneten Einbauherd (HE) zu betreiben</li> </ul>	<ul style="list-style-type: none"> <li>• Anschlusswert: 7,8 kW</li> <li>• Dieses Kochfeld ist nur in Kombination mit einem geeigneten Einbauherd (HE) zu betreiben</li> </ul>																								
<b>Sonderzubehör</b>	<ul style="list-style-type: none"> <li>• HZ390090, Wok aus Edelstahl, induktionsgeeignet</li> <li>• HZ9FE280, Eisenpfanne Ø Boden 18 cm</li> <li>• HZ9SE030, 3-teiliges Set bestehend aus 2 Töpfen + 1 Pfanne</li> <li>• HZ9SE060, 6-teiliges Set bestehend aus 4 Töpfen + 2 Pfannen</li> <li>• HZ9SE040, 4-teiliges Set bestehend aus 3 Töpfen + 1 Pfanne</li> </ul>	<ul style="list-style-type: none"> <li>• HZ390090, Wok aus Edelstahl, induktionsgeeignet</li> <li>• HZ9SE030, 3-teiliges Set bestehend aus 2 Töpfen + 1 Pfanne</li> </ul>																								
<b>UPE*</b>	Flachrahmen: <b>1.259 €</b>	Flachrahmen: <b>661 €</b>																								



iQ500 | Einbau-Herd mit Backwagen  
HE578BBSO Schwarz/Edelstahl




iQ500 | Einbau-Herd  
HE578ABS0 Schwarz/Edelstahl



iQ500 | Einbau-Herd mit Backwagen  
HE517BBS0 Schwarz/Edelstahl



iQ500 | Einbau-Herde  
HE517ABS0 Schwarz/Edelstahl  
HE517ABW0 Weiß/Edelstahl (Abb.)



<b>Design</b>	<ul style="list-style-type: none"> <li>Versenkbare Drehwähler</li> <li>Backofengriff aus Aluminium</li> </ul>	<ul style="list-style-type: none"> <li>Versenkbare Drehwähler</li> <li>Backofengriff aus Aluminium</li> </ul>
<b>Komfort</b>	<ul style="list-style-type: none"> <li>LCD-Display weiß mit Temperaturanzeige</li> <li>cookControl 30 Programme</li> <li>coolStart</li> <li>Elektronik-Uhr</li> <li>Halogen-Innenbeleuchtung, abschaltbar</li> <li>Elektronische Einstellempfehlung</li> <li>Optische Aufheizkontrolle</li> <li>Schnellaufheizung</li> <li>Kühlgebläse</li> </ul>	<ul style="list-style-type: none"> <li>LCD-Display weiß mit Temperaturanzeige</li> <li>cookControl 30 Programme</li> <li>coolStart</li> <li>Klapptür</li> <li>Elektronik-Uhr</li> <li>Halogen-Innenbeleuchtung, abschaltbar</li> <li>Elektronische Einstellempfehlung</li> <li>Optische Aufheizkontrolle</li> <li>Schnellaufheizung</li> <li>Kühlgebläse</li> </ul>
<b>Backofentyp und Heizart</b>	<ul style="list-style-type: none"> <li>Einbau-Herd mit 9 Beheizungsarten: 3D Heißluft, Ober-/Unterhitze, Umluftgrill, Großflächengrill, Pizzastufe, coolStart, separate Unterhitze, Sanftgaren, Heißluft sanft</li> <li>Elektronische Temperaturregelung von 30 °C – 275 °C</li> <li>Garraumvolumen: 71 l</li> </ul>	<ul style="list-style-type: none"> <li>Einbau-Herd mit 9 Beheizungsarten: 3D Heißluft, Ober-/Unterhitze, Umluftgrill, Großflächengrill, Pizzastufe, coolStart, separate Unterhitze, Sanftgaren, Heißluft sanft</li> <li>Elektronische Temperaturregelung von 30 °C – 275 °C</li> <li>Garraumvolumen: 71 l</li> </ul>
<b>Zubehör-träger/Auszugssystem</b>	<ul style="list-style-type: none"> <li>5 Einschubebenen</li> <li>Backwagen</li> </ul>	<ul style="list-style-type: none"> <li>5 Einschubebenen</li> <li>Auszug nachrüstbar</li> </ul>
<b>Reinigung</b>	<ul style="list-style-type: none"> <li>activeClean® – Selbstreinigungs-Automatik</li> <li>humidClean</li> <li>Vollglas-Innentür</li> </ul>	<ul style="list-style-type: none"> <li>activeClean® – Selbstreinigungs-Automatik</li> <li>humidClean</li> <li>Vollglas-Innentür</li> </ul>
<b>Umwelt und Sicherheit</b>	<ul style="list-style-type: none"> <li>Energie-Effizienzklasse: A<sup>2</sup></li> <li>Sehr geringe Türtemperatur<sup>3</sup></li> <li>Kindersicherung mit verriegelbarer Backofentür</li> <li>Sicherheitsabschaltung</li> <li>Restwärmeanzeige</li> </ul>	<ul style="list-style-type: none"> <li>Energie-Effizienzklasse: A<sup>2</sup></li> <li>Sehr geringe Türtemperatur<sup>3</sup></li> <li>Kindersicherung mit verriegelbarer Backofentür</li> <li>Sicherheitsabschaltung</li> <li>Restwärmeanzeige</li> </ul>
<b>Maße</b> H x B x T	<ul style="list-style-type: none"> <li>Einbaumaß: 600 – 604x560 – 568x550 mm</li> <li>Gerätemaß: 595x594x548 mm</li> </ul>	<ul style="list-style-type: none"> <li>Einbaumaß: 600 – 604x560 – 568x550 mm</li> <li>Gerätemaß: 595x594x548 mm</li> </ul>
<b>Technische Informationen</b>	<ul style="list-style-type: none"> <li>Anschlusswert: 11,4 kW</li> <li>Nur zur Kombination mit einem konventionellen Glaskeramik-Kochfeld</li> <li>Maße und Einbauhinweise zu diesem Gerät gemäß technischer Zeichnung<sup>1</sup> beachten!</li> </ul>	<ul style="list-style-type: none"> <li>Anschlusswert: 11,4 kW</li> <li>Nur zur Kombination mit einem konventionellen Glaskeramik-Kochfeld</li> <li>Maße und Einbauhinweise zu diesem Gerät gemäß technischer Zeichnung<sup>1</sup> beachten!</li> </ul>
<b>Zubehör</b>	1 Kombirost, 1 Universalpfanne	1 Kombirost, 1 Universalpfanne
<b>Sonder-zubehör</b>	<ul style="list-style-type: none"> <li>HZ327000, Backstein</li> <li>HZ541000, Backblech, emailliert</li> <li>HZ541600, Backblech emailliert, seitlich ausziehbar</li> <li>HZ542000, Universalpfanne, emailliert</li> <li>HZ544000, Kombirost</li> <li>HZ636000, Glaspfanne</li> <li>HZ915003, Glasbräter 5,4 l</li> </ul>	<ul style="list-style-type: none"> <li>HZ327000, Backstein</li> <li>HZ633070, Profi-Pfanne, emailliert</li> <li>HZ633001, Deckel für Profi-Pfanne</li> <li>HZ634000, Back- und Bratrost (Standard)</li> <li>HZ538000, varioClip-Auszug</li> <li>HZ532010, Universalpfanne, Keramik antihaft</li> <li>HZ531010, Keramik-Backblech, antihaft-beschichtet</li> <li>HZ636000, Glaspfanne</li> </ul>
<b>UPE*</b>	1.595 €	1.421 €

<b>Design</b>	<ul style="list-style-type: none"> <li>Versenkbare Drehwähler</li> <li>Backofengriff aus Aluminium</li> </ul>	<ul style="list-style-type: none"> <li>Versenkbare Drehwähler</li> <li>Backofengriff aus Aluminium</li> </ul>
<b>Komfort</b>	<ul style="list-style-type: none"> <li>LCD-Display weiß</li> <li>cookControl 10 Programme</li> <li>Elektronik-Uhr</li> <li>Halogen-Innenbeleuchtung</li> <li>Optische Aufheizkontrolle</li> <li>Schnellaufheizung</li> <li>Kühlgebläse</li> </ul>	<ul style="list-style-type: none"> <li>LCD-Display weiß</li> <li>cookControl 10 Programme</li> <li>Klapptür</li> <li>Elektronik-Uhr</li> <li>Halogen-Innenbeleuchtung</li> <li>Optische Aufheizkontrolle</li> <li>Schnellaufheizung</li> <li>Kühlgebläse</li> </ul>
<b>Backofentyp und Heizart</b>	<ul style="list-style-type: none"> <li>Einbau-Herd mit 7 Beheizungsarten: 3D Heißluft, Ober-/Unterhitze, Umluftgrill, Großflächengrill, Pizzastufe, separate Unterhitze, Heißluft sanft</li> <li>Elektronische Temperaturregelung von 50 °C – 275 °C</li> <li>Garraumvolumen: 71 l</li> </ul>	<ul style="list-style-type: none"> <li>Einbau-Herd mit 7 Beheizungsarten: 3D Heißluft, Ober-/Unterhitze, Umluftgrill, Großflächengrill, Pizzastufe, separate Unterhitze, Heißluft sanft</li> <li>Elektronische Temperaturregelung von 50 °C – 275 °C</li> <li>Garraumvolumen: 71 l</li> </ul>
<b>Zubehör-träger/Auszugssystem</b>	<ul style="list-style-type: none"> <li>5 Einschubebenen</li> <li>Backwagen</li> </ul>	<ul style="list-style-type: none"> <li>5 Einschubebenen</li> <li>Auszug nachrüstbar</li> </ul>
<b>Reinigung</b>	<ul style="list-style-type: none"> <li>humidClean</li> <li>Vollglas-Innentür</li> </ul>	<ul style="list-style-type: none"> <li>humidClean</li> <li>Vollglas-Innentür</li> </ul>
<b>Umwelt und Sicherheit</b>	<ul style="list-style-type: none"> <li>Energie-Effizienzklasse: A<sup>2</sup></li> <li>Geringe Türtemperatur</li> <li>Kindersicherung</li> </ul>	<ul style="list-style-type: none"> <li>Energie-Effizienzklasse: A<sup>2</sup></li> <li>Geringe Türtemperatur</li> <li>Kindersicherung</li> </ul>
<b>Maße</b> H x B x T	<ul style="list-style-type: none"> <li>Einbaumaß: 600 – 604x560 – 568x550 mm</li> <li>Gerätemaß: 595x594x548 mm</li> </ul>	<ul style="list-style-type: none"> <li>Einbaumaß: 600 – 604x560 – 568x550 mm</li> <li>Gerätemaß: 595x594x548 mm</li> </ul>
<b>Technische Informationen</b>	<ul style="list-style-type: none"> <li>Anschlusswert: 11,4 kW</li> <li>Nur zur Kombination mit einem konventionellen Glaskeramik-Kochfeld</li> <li>Maße und Einbauhinweise zu diesem Gerät gemäß technischer Zeichnung<sup>1</sup> beachten!</li> </ul>	<ul style="list-style-type: none"> <li>Anschlusswert: 11,4 kW</li> <li>Nur zur Kombination mit einem konventionellen Glaskeramik-Kochfeld</li> <li>Maße und Einbauhinweise zu diesem Gerät gemäß technischer Zeichnung<sup>1</sup> beachten!</li> </ul>
<b>Zubehör</b>	1 Kombirost, 1 Universalpfanne	1 Kombirost, 1 Universalpfanne
<b>Sonder-zubehör</b>	<ul style="list-style-type: none"> <li>HZ327000, Backstein</li> <li>HZ541000, Backblech, emailliert</li> <li>HZ541600, Backblech emailliert, seitlich ausziehbar</li> <li>HZ542000, Universalpfanne, emailliert</li> <li>HZ544000, Kombirost</li> <li>HZ636000, Glaspfanne</li> <li>HZ915003, Glasbräter 5,4 l</li> </ul>	<ul style="list-style-type: none"> <li>HZ327000, Backstein</li> <li>HZ633070, Profi-Pfanne, emailliert</li> <li>HZ633001, Deckel für Profi-Pfanne</li> <li>HZ634000, Back- und Bratrost (Standard)</li> <li>HZ538000, varioClip-Auszug</li> <li>HZ532010, Universalpfanne, Keramik antihaft</li> <li>HZ531010, Keramik-Backblech, antihaft-beschichtet</li> <li>HZ636000, Glaspfanne</li> </ul>
<b>UPE*</b>	1.171 €	998 € HE517ABS0 998 € HE517ABW0



iQ100 | Einbau-Herd

HE510ABS2 Schwarz/Edelstahl




iQ100 | Einbau-Herd

HE510ABR2 Schwarz/Edelstahl



iQ300 | Glaskeramik-Kochfeld, 80 cm breit




iQ500 | Glaskeramik-Kochfeld, 60 cm breit



<b>Design</b>	<ul style="list-style-type: none"> <li>Versenkbare Drehwähler</li> <li>Backofengriff aus Aluminium</li> </ul>	<ul style="list-style-type: none"> <li>Backofengriff aus Aluminium</li> </ul>
<b>Komfort</b>	<ul style="list-style-type: none"> <li>Klapptür</li> <li>Halogen-Innenbeleuchtung</li> <li>Schnellaufheizung</li> <li>Kühlgebläse</li> </ul>	<ul style="list-style-type: none"> <li>Klapptür</li> <li>Halogen-Innenbeleuchtung</li> <li>Schnellaufheizung</li> <li>Kühlgebläse</li> </ul>
<b>Backofentyp und Heizart</b>	<ul style="list-style-type: none"> <li>Einbau-Herd mit 5 Beheizungsarten: 3D Heißluft, Ober-/Unterhitze, Umluftgrill, Großflächengrill, Heißluft sanft</li> <li>Elektronische Temperaturregelung von 50 °C – 275 °C</li> <li>Garraumvolumen: 71 l</li> </ul>	<ul style="list-style-type: none"> <li>Einbau-Herd mit 5 Beheizungsarten: 3D Heißluft, Ober-/Unterhitze, Umluftgrill, Großflächengrill, Heißluft sanft</li> <li>Elektronische Temperaturregelung von 50 °C – 275 °C</li> <li>Garraumvolumen: 71 l</li> </ul>
<b>Zubehör-träger / Auszugssystem</b>	<ul style="list-style-type: none"> <li>5 Einschubebenen</li> <li>Auszug nachrüstbar</li> </ul>	<ul style="list-style-type: none"> <li>5 Einschubebenen</li> <li>Auszug nachrüstbar</li> </ul>
<b>Reinigung</b>	<ul style="list-style-type: none"> <li>Vollglas-Innentür</li> </ul>	<ul style="list-style-type: none"> <li>Vollglas-Innentür</li> </ul>
<b>Umwelt und Sicherheit</b>	<ul style="list-style-type: none"> <li>Energie-Effizienzklasse: A<sup>2</sup></li> <li>Geringe Türtemperatur</li> </ul>	<ul style="list-style-type: none"> <li>Energie-Effizienzklasse: A<sup>2</sup></li> <li>Geringe Türtemperatur</li> </ul>
<b>Maße</b> H x B x T	<ul style="list-style-type: none"> <li>Einbaumaß: 600 – 604x560 – 568x550 mm</li> <li>Gerätemaß: 595x594x548 mm</li> </ul>	<ul style="list-style-type: none"> <li>Einbaumaß: 600 – 604x560 – 568x550 mm</li> <li>Gerätemaß: 595x594x548 mm</li> </ul>
<b>Technische Informationen</b>	<ul style="list-style-type: none"> <li>Anschlusswert: 11,4 kW</li> <li>Nur zur Kombination mit einem konventionellen Glaskeramik-Kochfeld</li> <li>Maße und Einbauhinweise zu diesem Gerät gemäß technischer Zeichnung<sup>1</sup> beachten!</li> </ul>	<ul style="list-style-type: none"> <li>Anschlusswert: 11,4 kW</li> <li>Nur zur Kombination mit einem konventionellen Glaskeramik-Kochfeld</li> <li>Maße und Einbauhinweise zu diesem Gerät gemäß technischer Zeichnung<sup>1</sup> beachten!</li> </ul>
<b>Zubehör</b>	1 Kombirost, 1 Universalpfanne	1 Kombirost, 1 Universalpfanne
<b>Sonder-zubehör</b>	<ul style="list-style-type: none"> <li>HZ327000, Backstein</li> <li>HZ633070, Profi-Pfanne, emailliert</li> <li>HZ633001, Deckel für Profi-Pfanne</li> <li>HZ634000, Back- und Bratrost (Standard)</li> <li>HZ538000, varioClip-Auszug</li> <li>HZ532010, Universalpfanne, Keramik antihaft</li> <li>HZ531010, Keramik-Backblech, antihaft-beschichtet</li> <li>HZ636000, Glaspfanne</li> <li>HZ915003, Glasbräter 5,4 l</li> </ul>	<ul style="list-style-type: none"> <li>HZ327000, Backstein</li> <li>HZ633070, Profi-Pfanne, emailliert</li> <li>HZ633001, Deckel für Profi-Pfanne</li> <li>HZ634000, Back- und Bratrost (Standard)</li> <li>HZ538000, varioClip-Auszug</li> <li>HZ532010, Universalpfanne, Keramik antihaft</li> <li>HZ531010, Keramik-Backblech, antihaft-beschichtet</li> <li>HZ636000, Glaspfanne</li> <li>HZ915003, Glasbräter 5,4 l</li> </ul>
<b>UPE*</b>	860 €	773 €

Flächenbündig:  
Flachrahmen: EA845GN17 Edelstahl

<b>Design</b>	<ul style="list-style-type: none"> <li>Flachrahmen-Design</li> </ul>	<ul style="list-style-type: none"> <li>Flachrahmen-Design</li> </ul>																								
<b>Leistung und Größe</b>	<table border="1"> <tr> <td>VL</td> <td>14,5 cm</td> <td>1,2 kW</td> </tr> <tr> <td>HL</td> <td>12/18 cm</td> <td>0,8/2,0 kW</td> </tr> <tr> <td>M</td> <td>21 cm</td> <td>2,2 kW</td> </tr> <tr> <td>HR</td> <td>17/17 x 26,5 cm</td> <td>1,6/2,4 kW</td> </tr> </table>	VL	14,5 cm	1,2 kW	HL	12/18 cm	0,8/2,0 kW	M	21 cm	2,2 kW	HR	17/17 x 26,5 cm	1,6/2,4 kW	<table border="1"> <tr> <td>VL</td> <td>14,5 cm</td> <td>1,2 kW</td> </tr> <tr> <td>HL</td> <td>18/27/37 cm</td> <td>1,7/2,5/3,7 kW</td> </tr> <tr> <td>VR</td> <td>12/21 cm</td> <td>0,75/2,2 kW</td> </tr> <tr> <td>HR</td> <td>14,5 cm</td> <td>1,2 kW</td> </tr> </table>	VL	14,5 cm	1,2 kW	HL	18/27/37 cm	1,7/2,5/3,7 kW	VR	12/21 cm	0,75/2,2 kW	HR	14,5 cm	1,2 kW
VL	14,5 cm	1,2 kW																								
HL	12/18 cm	0,8/2,0 kW																								
M	21 cm	2,2 kW																								
HR	17/17 x 26,5 cm	1,6/2,4 kW																								
VL	14,5 cm	1,2 kW																								
HL	18/27/37 cm	1,7/2,5/3,7 kW																								
VR	12/21 cm	0,75/2,2 kW																								
HR	14,5 cm	1,2 kW																								
<b>Komfort</b>	<ul style="list-style-type: none"> <li>4 highSpeed-Kochzonen, davon 1 mit zuschaltbarer Bräterzone</li> <li>1 Zweikreis-Kochzone</li> </ul>	<ul style="list-style-type: none"> <li>4 highSpeed-Kochzonen, davon 1 Kombi-Zone</li> </ul>																								
<b>Umwelt und Sicherheit</b>	<ul style="list-style-type: none"> <li>4 Restwärmeanzeigen</li> </ul>	<ul style="list-style-type: none"> <li>4 Restwärmeanzeigen</li> </ul>																								
<b>Maße<sup>1</sup></b> H x B x T	<ul style="list-style-type: none"> <li>Einbaumaß: 43x780x500mm</li> <li>Gerätemaß: 43x795x517mm</li> </ul>	<ul style="list-style-type: none"> <li>Einbaumaß: 43x560x490/500mm</li> <li>Gerätemaß: 43x583x513mm</li> </ul>																								
<b>Technische Informationen</b>	<ul style="list-style-type: none"> <li>Anschlusswert: 7,8 kW</li> <li>Dieses Kochfeld ist nur in Kombination mit einem geeigneten Einbauherd (HE) zu betreiben</li> </ul>	<ul style="list-style-type: none"> <li>Anschlusswert: 7,1 kW</li> <li>Dieses Kochfeld ist nur in Kombination mit einem geeigneten Einbauherd (HE) zu betreiben</li> </ul>																								
<b>Sonder-zubehör</b>	<ul style="list-style-type: none"> <li>HZ9FE280, Eisenpfanne Ø Boden 18 cm</li> <li>HZ9SE030, 3-teiliges Set bestehend aus 2 Töpfen + 1 Pfanne</li> </ul>	<ul style="list-style-type: none"> <li>HZ9FE280, Eisenpfanne Ø Boden 18 cm</li> <li>HZ390522, Grillplatte</li> <li>HZ9TY010, Teppan Yaki</li> <li>HZ9SE030, 3-teiliges Set bestehend aus 2 Töpfen + 1 Pfanne</li> </ul>																								
<b>UPE*</b>	Flachrahmen: 825 €	Flachrahmen: 584 €																								



iQ300 | Glaskeramik-Kochfeld,  
60 cm breit

Flächenbündig:  
Flachrahmen:  
Rahmenlos: EA631GNA1E Edelstahl

<b>Design</b>	<ul style="list-style-type: none"> <li>Facette Vorne</li> </ul>	<ul style="list-style-type: none"> <li>Flächenbündiges Design (EA601GN17)</li> <li>Flachrahmen-Design (EA645GN17)</li> </ul>																								
<b>Leistung und Größe</b>	<table border="0"> <tr><td>VL</td><td>18 cm</td><td>2,0 kW</td></tr> <tr><td>HL</td><td>17x26,5 cm</td><td>1,6 kW</td></tr> <tr><td>VR</td><td>14,5/21 cm</td><td>1,0 kW</td></tr> <tr><td>HR</td><td>14,5 cm</td><td>1,2 kW</td></tr> </table>	VL	18 cm	2,0 kW	HL	17x26,5 cm	1,6 kW	VR	14,5/21 cm	1,0 kW	HR	14,5 cm	1,2 kW	<table border="0"> <tr><td>VL</td><td>18 cm</td><td>2,0 kW</td></tr> <tr><td>HL</td><td>17/17x26,5 cm</td><td>1,6/2,4 kW</td></tr> <tr><td>VR</td><td>14,5/21 cm</td><td>1,0/2,2 kW</td></tr> <tr><td>HR</td><td>14,5 cm</td><td>1,2 kW</td></tr> </table>	VL	18 cm	2,0 kW	HL	17/17x26,5 cm	1,6/2,4 kW	VR	14,5/21 cm	1,0/2,2 kW	HR	14,5 cm	1,2 kW
VL	18 cm	2,0 kW																								
HL	17x26,5 cm	1,6 kW																								
VR	14,5/21 cm	1,0 kW																								
HR	14,5 cm	1,2 kW																								
VL	18 cm	2,0 kW																								
HL	17/17x26,5 cm	1,6/2,4 kW																								
VR	14,5/21 cm	1,0/2,2 kW																								
HR	14,5 cm	1,2 kW																								
<b>Komfort</b>	<ul style="list-style-type: none"> <li>4 highSpeed-Kochzonen, davon 1 mit zuschaltbarer Bräterzone, 1 Zweikreis-Kochzone</li> </ul>	<ul style="list-style-type: none"> <li>4 highSpeed-Kochzonen, davon 1 mit zuschaltbarer Bräterzone, 1 Zweikreis-Kochzone</li> </ul>																								
<b>Umwelt und Sicherheit</b>	<ul style="list-style-type: none"> <li>4 Restwärmeanzeigen</li> </ul>	<ul style="list-style-type: none"> <li>4 Restwärmeanzeigen</li> </ul>																								
<b>Maße<sup>1</sup></b> H x B x T	<ul style="list-style-type: none"> <li>Einbaumaß: 43x560x490/500mm</li> <li>Gerätemaß: 43x583x513mm</li> </ul>	<ul style="list-style-type: none"> <li>EA601GN17: Einbaumaß: 45x560 – 576x500/516mm</li> <li>Gerätemaß: 45x572x512mm</li> <li>EA645GN17: Einbaumaß: 43x560x490/500mm</li> <li>Gerätemaß: 43x583x513mm</li> </ul>																								
<b>Technische Informationen</b>	<ul style="list-style-type: none"> <li>Anschlusswert: 7,8 kW</li> <li>Dieses Kochfeld ist nur in Kombination mit einem geeigneten Einbauherd (HE) zu betreiben</li> </ul>	<ul style="list-style-type: none"> <li>Anschlusswert: 7,8 kW</li> <li>Dieses Kochfeld ist nur in Kombination mit einem geeigneten Einbauherd (HE) zu betreiben</li> </ul>																								
<b>Sonderzubehör</b>	<ul style="list-style-type: none"> <li>HZ9SE030, 3-teiliges Set bestehend aus 2 Töpfen + 1 Pfanne</li> <li>HZ390090, Wok aus Edelstahl, induktionsgeeignet</li> <li>HZ9FE280, Eisenpfanne Ø Boden 18 cm</li> </ul>	<ul style="list-style-type: none"> <li>HZ9FE280, Eisenpfanne Ø Boden 18 cm</li> <li>HZ9SE030, 3-teiliges Set bestehend aus 2 Töpfen + 1 Pfanne</li> <li>HZ390090, Wok aus Edelstahl, induktionsgeeignet</li> </ul>																								
<b>UPE*</b>	Rahmenlos: <b>562 €</b>	Flächenbündig: <b>532 €</b> EA601GN17 Flachrahmen: <b>532 €</b> EA645GN17																								



iQ300 | Glaskeramik-Kochfeld,  
60 cm breit

EA601GN17  
EA645GN17 Edelstahl (Abb.)



iQ300 | Glaskeramik-Kochfeld,  
60 cm breit

Flächenbündig:  
Flachrahmen: EA64RGNA1E Edelstahl





<b>Design</b>	<ul style="list-style-type: none"> <li>Flachrahmen-Design</li> </ul>	<ul style="list-style-type: none"> <li>Flachrahmen-Design</li> </ul>																								
<b>Leistung und Größe</b>	<table border="0"> <tr><td>VL</td><td>18 cm</td><td>2,0 kW</td></tr> <tr><td>HL</td><td>17x26,5 cm</td><td>1,6 kW</td></tr> <tr><td>VR</td><td>14,5x210 cm</td><td>1 kW</td></tr> <tr><td>HR</td><td>14,5 cm</td><td>1,2 kW</td></tr> </table>	VL	18 cm	2,0 kW	HL	17x26,5 cm	1,6 kW	VR	14,5x210 cm	1 kW	HR	14,5 cm	1,2 kW	<table border="0"> <tr><td>VL</td><td>14,5 cm</td><td>1,2 kW</td></tr> <tr><td>HL</td><td>18,0 cm</td><td>2,0 kW</td></tr> <tr><td>VR</td><td>21 cm</td><td>2,2 kW</td></tr> <tr><td>HR</td><td>14,5 cm</td><td>1,2 kW</td></tr> </table>	VL	14,5 cm	1,2 kW	HL	18,0 cm	2,0 kW	VR	21 cm	2,2 kW	HR	14,5 cm	1,2 kW
VL	18 cm	2,0 kW																								
HL	17x26,5 cm	1,6 kW																								
VR	14,5x210 cm	1 kW																								
HR	14,5 cm	1,2 kW																								
VL	14,5 cm	1,2 kW																								
HL	18,0 cm	2,0 kW																								
VR	21 cm	2,2 kW																								
HR	14,5 cm	1,2 kW																								
<b>Komfort</b>	<ul style="list-style-type: none"> <li>4 highSpeed-Kochzonen, davon 1 mit zuschaltbarer Bräterzone, 1 Zweikreis-Kochzone</li> </ul>	<ul style="list-style-type: none"> <li>4 highSpeed-Kochzonen, davon 1 mit zuschaltbarer Bräterzone, 1 Zweikreis-Kochzone</li> </ul>																								
<b>Umwelt und Sicherheit</b>	<ul style="list-style-type: none"> <li>4 Restwärmeanzeigen</li> </ul>	<ul style="list-style-type: none"> <li>4 Restwärmeanzeigen</li> </ul>																								
<b>Maße<sup>1</sup></b> H x B x T	<ul style="list-style-type: none"> <li>Einbaumaß: 43x560x490/500mm</li> <li>Gerätemaß: 43x583x513mm</li> </ul>	<ul style="list-style-type: none"> <li>Einbaumaß: 43x560x490/500mm</li> <li>Gerätemaß: 43x583x513mm</li> </ul>																								
<b>Technische Informationen</b>	<ul style="list-style-type: none"> <li>Anschlusswert: 7,8 kW</li> <li>Dieses Kochfeld ist nur in Kombination mit einem geeigneten Einbauherd (HE) zu betreiben</li> </ul>	<ul style="list-style-type: none"> <li>Anschlusswert: 6,6 kW</li> <li>Dieses Kochfeld ist nur in Kombination mit einem geeigneten Einbauherd (HE) zu betreiben</li> </ul>																								
<b>Sonderzubehör</b>	<ul style="list-style-type: none"> <li>HZ9FE280, Eisenpfanne Ø Boden 18 cm</li> <li>HZ9SE030, 3-teiliges Set bestehend aus 2 Töpfen + 1 Pfanne</li> <li>HZ390090, Wok aus Edelstahl, induktionsgeeignet</li> </ul>	<ul style="list-style-type: none"> <li>HZ9FE280, Eisenpfanne Ø Boden 18 cm</li> <li>HZ9SE030, 3-teiliges Set bestehend aus 2 Töpfen + 1 Pfanne</li> </ul>																								
<b>UPE*</b>	Flachrahmen: <b>532 €</b>	Flachrahmen: <b>431 €</b>																								



iQ100 | Glaskeramik-Kochfeld,  
60 cm breit

EA645GE17 Edelstahl

## Kochfelder mit integriertem Dunstabzug – Das Sortiment im Überblick

	UPE*	Bauform	Gerätebreite in cm	Bedienung							Seite
				Kombi-Induktion	Induktion	Bratsensor Plus	Kochsensor Plus	powerMove	Dual lightSlider	touchSlider	
<b>inductionAir Plus</b>											
ED811FQ15E Rahmenlos aufliegend	3.798 €		80	•	•			•	•	•	90
ED711FQ15E Rahmenlos aufliegend	3.627 €		70	•	•			•	•	•	91
ED811BS16E Rahmenlos aufliegend	NEU 3.196 €		80	•	•					•	92
ED611BS16E Rahmenlos aufliegend	NEU 2.955 €		60	•	•					•	93

### Zubehör inductionAir Plus

			
<b>HZ9VDSM1</b> Gerades Flachkanalelement (männlich, 500 mm)	<b>HZ9VDSM2</b> Gerades Flachkanalelement (männlich, 1000 mm)	<b>HZ9VDSB1</b> Horizontales 90°-Flachkanal-bogenelement (männlich)	<b>HZ9VDS2</b> Flexible weibliche Verbindungsmanschette zum Verbinden männlicher Flachkanalelemente
			
<b>HZ9VDSI1</b> Männlicher 90°-Adapter zur Verbindung von Flachkanal- und Rundkanalelementen	<b>HZ9VDSI0</b> Männlicher Adapter zur Verbindung von Flachkanal- und Rundkanalelementen	<b>HZ9VDS1</b> Weibliche Verbindungsmanschette zum Verbinden männlicher Flachkanalelemente	<b>HZ9VRCR1</b> cleanAir Plus Filter
			
<b>HZ9VRPD1</b> Diffusor für teil- oder vollgeführte Umluft	<b>HZ9VEDU0</b> Akustikfilter für Abluftkonfigurationen	<b>HZ9VDSB2</b> 90°-Flachkanalbogen vertikal (großer Radius, 70 cm Arbeitsplattentiefe)	<b>HZ9VDSB4</b> 90°-Flachkanalbogen vertikal (kleiner Radius, 60 cm Arbeitsplattentiefe)

Die leistungsstärkste Schrägeesse Europas im Umluftbetrieb\*

### Dunstabzüge mit Deckenmontage – Das Sortiment im Überblick

Kategorie	Modell	UPE*	Gerätebreite in cm	Bedienung			Motor	Komfort		Beleuchtung	Filter	Seite
				Home Connect	cookConnect System	touchControl	iQdrive-Motor	Randabsaugung	Luftgütesensor	LED-Beleuchtung	Metallfettfilter	
Deckenlüfter Glas	LR97CBS20	2.993 €	90	●	●		●	●	●	●		96
	LR97CAQ50	2.743 €	90	●	●		●	●		●	●	96
Deckenlüfter Edelstahl	LR96CAQ50	2.904 €	90	●	●		●	●		●	●	97
	LF98BIT50	2.330 €	90	●	●	●	●	●		●	●	97
2-Zonen-Box-Essen	LF98BIP50	2.119 €	90			●	●			●	●	98
	LF97BCP50	1.783 €	90			●	●			●	●	98

### Dunstabzüge mit Wandmontage – Das Sortiment im Überblick

Kategorie	Modell	UPE*	Gerätebreite in cm	Bedienung			Motor	Komfort	Beleuchtung		Filter	Seite
				Home Connect	cookConnect System**	touchControl	iQdrive-Motor	Luftgütesensor	Intelligente Dunst-abzugsautomatik**	LED-Beleuchtung	Metallfettfilter	
Schräg-Essen mit schwarzem Glas	NEU LC91KLT60	1.889 €	90	●	●	●	●	●		●	●	99
	NEU LC81KAN60	1.739 €	80	●	●	●	●		●	●	●	100
	NEU LC87KFN60	1.299 €	60	●	●	●	●		●	●	●	101
	NEU LC67KFN60	1.199 €	60	●	●	●	●		●	●	●	102
	NEU LC85KDK60	1.099 €	80			●			●	●	●	103
	NEU LC65KDK60	999 €	60			●			●	●	●	104
Schräg-Essen mit weißem Glas	NEU LC81KAN20	1.739 €	80	●	●	●	●		●	●	●	100
	NEU LC67KFN20	1.199 €	60	●	●	●	●		●	●	●	102
	NEU LC65KDK20	999 €	60			●			●	●	●	104
2-Zonen-Box-Essen	LC91BUR50	1.746 €	90	●	●	●	●			●	●	105
	LC97BIP50	1.350 €	90			●	●			●	●	106
	LC67BIP50	1.123 €	60			●	●			●	●	106
	LC97BHM50	985 €	90			●				●	●	107
	LC77BHM50	923 €	75			●				●	●	107
	LC67BHM50	868 €	60			●				●	●	108
Box-Essen	LC97BCP50	973 €	90			●	●			●	●	110
	LC67BCP50	848 €	60			●	●			●	●	110
	LC96BBM50	861 €	90			●				●	●	109
	LC66BBM50	743 €	60			●				●	●	109
	LC96BBC60	855 €	90							●	●	111
	LC94BBC50	692 €	90							●	●	111
LC64BBC50	575 €	60							●	●	112	

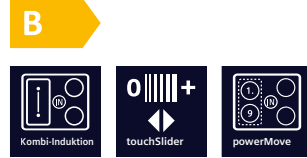
### Dunstabzüge mit Hochschrank-Montage – Das Sortiment im Überblick

Kategorie	Modell	UPE*	Gerätebreite in cm	Bedienung					Motor	Komfort	Beleuchtung	Filter	Seite
				touchSlider	touchControl	Tasten + Display	Schiebeschalter	Wippschalter	iQdrive-Motor	Luftgütesensor	LED-Beleuchtung	Metallfettfilter	
Flachschirmhaube	LI99SA684	1.733 €	90	●						●	●	●	113
Flachschirmhaube	LI97RA561	1.246 €	90			●				●	●	●	113
Flachschirmhaube	LI94LB530	742 €	90							●	●	●	114
Flachschirmhauben	LI69SA684	1.596 €	60	●						●	●	●	114
Flachschirmhauben	LI67SA671	1.271 €	60		●					●	●	●	115
	LI67SA271	1.271 €	60		●					●	●	●	115
Flachschirmhaube	LI67RA561	1.109 €	60			●				●	●	●	115
Flachschirmhauben	LI64LB531	612 €	60								●	●	116
	LI64LA521	392 €	60							●	●	●	116
	LI63LA526	362 €	60							●	●	●	116
Zwischenbauhauben	LE66MAC00	507 €	60								●	●	117
	LE63MAC00	386 €	60								●	●	117
Lüfterbausteine	LB88574	1.145 €	86								●	●	118
	LB57574	955 €	52								●	●	118
Lüfterbausteine	LB75565	665 €	73								●	●	119
	LB55565	588 €	53								●	●	119
Unterbauhauben	LU93LCC20	453 €	90								●	●	120
	LU63LCC50	408 €	60								●	●	120
	LU63LCC20	351 €	60								●	●	120
	LU63LCC40	351 €	60								●	●	120
Unterbauhauben	LU62LFA51	280 €	60								●	●	120
	LU62LFA21	219 €	60								●	●	120

Wir entwickeln und produzieren nicht nur unsere Dunstabzugshauben in Deutschland selbst, wir stehen Ihnen gerne auch für die Beratung jeder Zeit persönlich zur Verfügung. Egal ob Abluft oder Umluft, Schräge oder Deckenlüfter wir beraten Sie gerne telefonisch Montag – Freitag von 8 bis 18 Uhr.

Unter 089/69 33 93 39 helfen wir Ihnen gerne die für Ihre Küchensituation und entsprechend Ihrer persönlichen Bedürfnisse die passende Haube zu finden.

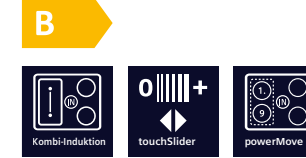
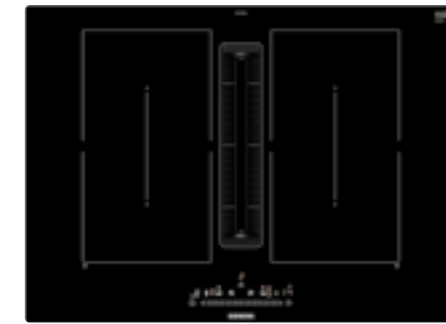
Essen und Dunstabzüge



## iQ500 | inductionAir Plus Kombi-Induktions-Kochfeld autark mit integriertem Dunstabzug, 80 cm breit inklusive Umluftset (cleanAir Filter und Slider)

Rahmenlos: ED811FQ15E<sup>3</sup>

<b>Profi-Ausstattung</b>	• touchSlider	<b>Bauform</b>	• Induktionskochfeld mit vollintegriertem, leistungsstarkem Downdraft-Abzugsmodul, 80 cm
<b>Design</b>	• Rahmenlos aufliegend	<b>Betriebsart und Leistung</b>	<ul style="list-style-type: none"> <li>Wahlweise Abluft- oder Umluftbetrieb, das Gerät ist ohne weiteres Zubehör für ungeführte Umluft oder direkte Abluft einsetzbar</li> <li>Bei Betrieb in teil-/vollgeführter Umluft oder Abluft zwingend das entsprechende Set für <math>\geq 60</math> cm oder <math>\geq 70</math> cm Arbeitsplattentiefe bestellen</li> <li>Umluftleistung: min. Normalstufe: 117 m<sup>3</sup>/h, max. Normalstufe: 487 m<sup>3</sup>/h, Boost-/Intensivstufe: 595 m<sup>3</sup>/h</li> <li>Abluftleistung: min. Normalstufe: 154 m<sup>3</sup>/h, max. Normalstufe: 500 m<sup>3</sup>/h, Boost-/Intensivstufe: 622 m<sup>3</sup>/h</li> </ul>
<b>Leistung und Größe</b>	<p>VL 19 x 21 cm 2,2 kW (3,7 kW)</p> <p>HL 19 x 21 cm 2,2 kW (3,7 kW)</p> <p>VR 19 x 21 cm 2,2 kW (3,7 kW)</p> <p>HR 19 x 21 cm 2,2 kW (3,7 kW)</p>	<b>Komfort</b>	<ul style="list-style-type: none"> <li>Automatisches Einschalten des Lüftungssystems bei Nutzung einer Kochzone</li> <li>9 elektronisch gesteuerte Leistungsstufen und 2 Boost-/Intensivstufen (mit automatischer Rückstellung) durch die touchSlider-Steuerung</li> <li>Großflächige, 12-lagige Edelstahl-Fettfilter für hohe Fettfiltereffizienz (94%)</li> <li>Einfaches Entnehmen und Reinigen der Fettfilter- und Überlaufschieber: Alle Teile sind einfach zu reinigen, spülmaschinengeeignet und hitzeresistent</li> <li>Automatische verzögerte Abschaltung nach dem Kochen, um Restgerüche nach dem Kochen zu beseitigen (in spezifischer ultrageräuscharmer Ventilatorstufe, 12 Min. (Abluft), 30 Min. (Umluft), manuell abschaltbar)</li> </ul>
<b>Komfort</b>	<ul style="list-style-type: none"> <li>2 Kombi-Zonen</li> <li>4 Induktions-Kochzonen</li> <li>powerMove</li> <li>quickStart</li> <li>reStart</li> <li>Timer</li> <li>countDown-Funktion</li> <li>17 Leistungs-Stufen</li> </ul>	<b>Design</b>	<ul style="list-style-type: none"> <li>Bequeme Ein-Hand-Entnahme der Einheit über einen schwebenden Glaskeramik-Griff</li> <li>Kondensat- und Überlaufschutzbehälter, ca. 200 ml Aufnahmekapazität</li> <li>Sicherheitsüberlaufbehälter (spülmaschinengeeignet) mit zusätzlichen 700 ml Aufnahmekapazität. Einfach zugänglich und von unten abnehmbar</li> </ul>
<b>Schnelligkeit</b>	• powerBoost-Funktion	<b>Umwelt und Sicherheit</b>	<ul style="list-style-type: none"> <li>Energie-Effizienzklasse: B<sup>2</sup></li> <li>Durchschnittlicher Energieverbrauch: 61,6 kWh/Jahr</li> <li>Lüfter-Effizienzklasse: A</li> <li>Fettfilter-Effizienzklasse: B</li> <li>Fettfilter-Effizienz: 94%</li> <li>Geräusch min./max. Normalstufe: 42/69 dB</li> <li>Geräuschwerte bei Umluftbetrieb: <ul style="list-style-type: none"> <li>min. Normalstufe 41 dB(A) re 1 pW</li> <li>max. Norm alstufe 68 dB(A) re 1 pW</li> <li>Boost-/Intensivstufe 72 dB(A) re 1 pW</li> </ul> </li> <li>Geräuschwerte bei Abluftbetrieb: <ul style="list-style-type: none"> <li>min. Normalstufe 42 dB(A) re 1 pW</li> <li>max. Normalstufe 69 dB(A) re 1 pW</li> <li>Boost-/Intensivstufe 74 dB(A) re 1 pW</li> </ul> </li> <li>Gebäsetechnologie mit hocheffizientem und geräuscharmen EcoSilence Drive Motor</li> <li>Strömungstechnisch optimierte Luftführung im Innenraum</li> <li>Optimierte Geruchsreduktionsfähigkeiten (z. B. Fischgerüche)</li> <li>Große Filteroberfläche mit hoher Geruchsreduktionsrate</li> <li>Filterstandzeit von 360 Stunden bei intensivem Kochen (nicht regenerierbar)</li> <li>Sehr geringes Geräusch mit optimierter Psychoakustik</li> </ul>
<b>Umwelt und Sicherheit</b>	<ul style="list-style-type: none"> <li>Wischschutzfunktion</li> <li>Sicherheitsabschaltung</li> <li>Topferkennung</li> <li>Kindersicherung</li> <li>2-stufige Restwärmeanzeige je Kochzone</li> <li>Hauptschalter</li> <li>Energieverbrauchsanzeige</li> </ul>	<b>Maße<sup>1</sup></b> H x B x T	<ul style="list-style-type: none"> <li>Einbaumaß: 223 x 750 x 490 mm</li> <li>Gerätemaß: 223 x 802 x 522 mm</li> </ul>
<b>Technische Informationen</b>	<ul style="list-style-type: none"> <li>Länge Anschlusskabel: 110 cm</li> <li>Anschlusswert: 7,4 kW</li> <li>powerManagement Funktion</li> </ul>	<b>Sonderzubehör</b>	<ul style="list-style-type: none"> <li>HZ390230, Systempfanne Ø Boden 21 cm</li> <li>HZ9SE030, Topf-Set 3-teilig (2 Töpfe + 1 Pfanne)</li> <li>HZ9SE060, Topf-Set 6-teilig (4 Töpfe + 2 Pfannen)</li> <li>HZ9SE040, Topf-Set 4-teilig (3 Töpfe + 1 Pfanne)</li> <li>HZ9FE280, Eisenpfanne Ø Boden 18 cm</li> <li>HZ9ES100, Espresso-Kocher (4 Tassen)</li> <li>HZ9VRCR1, cleanAir Plus Filter</li> <li>HZ9VEDU0, Akustikfilter für Abluftbetrieb</li> <li>HZ9VDKR2, Vorzugsverrohrung</li> <li>HZ9VRPD1, Diffusor</li> <li>HZ9VDS1, Verbindungsmanschette (weiblich)</li> <li>HZ9VDSM2, Flachkanalstück gerade 1000 mm</li> <li>HZ9VDSM1, Flachkanalstück gerade 500 mm</li> <li>HZ9VDSI1, Adapterstück rund-flach 90°</li> <li>HZ9VDSI0, Adapterstück rund-flach</li> <li>HZ9VDSB4, 90°-Flachkanalwinkelbogen vertikal (S-Radius)</li> <li>HZ9VDSB2, 90°-Flachkanalbogen vertikal (L-Radius)</li> <li>HZ9VDSB1, 90°-Flachkanalbogen horizontal</li> </ul>
<b>UPE*</b>	3.798 €		



## iQ500 | inductionAir Plus Kombi-Induktions-Kochfeld autark mit integriertem Dunstabzug, 70 cm breit inklusive Umluftset (cleanAir Filter und Slider)

Rahmenlos: ED711FQ15E<sup>3</sup>

<b>Profi-Ausstattung</b>	• touchSlider	<b>Bauform</b>	• Induktionskochfeld mit vollintegriertem, leistungsstarkem Downdraft-Abzugsmodul, 70 cm
<b>Design</b>	• Rahmenlos aufliegend	<b>Betriebsart und Leistung</b>	<ul style="list-style-type: none"> <li>Wahlweise Abluft- oder Umluftbetrieb, das Gerät ist ohne weiteres Zubehör für ungeführte Umluft oder direkte Abluft einsetzbar</li> <li>Bei Betrieb in teil-/vollgeführter Umluft oder Abluft zwingend das entsprechende Set für <math>\geq 60</math> cm oder <math>\geq 70</math> cm Arbeitsplattentiefe bestellen</li> <li>Umluftleistung: min. Normalstufe: 117 m<sup>3</sup>/h, max. Normalstufe: 487 m<sup>3</sup>/h, Boost-/Intensivstufe: 595 m<sup>3</sup>/h</li> <li>Abluftleistung: min. Normalstufe: 154 m<sup>3</sup>/h, max. Normalstufe: 500 m<sup>3</sup>/h, Boost-/Intensivstufe: 622 m<sup>3</sup>/h</li> </ul>
<b>Leistung und Größe</b>	<p>VL 19 x 21 cm 2,2 kW (3,7 kW)</p> <p>HL 19 x 21 cm 2,2 kW (3,7 kW)</p> <p>VR 19 x 21 cm 2,2 kW (3,7 kW)</p> <p>HR 19 x 21 cm 2,2 kW (3,7 kW)</p>	<b>Komfort</b>	<ul style="list-style-type: none"> <li>Automatisches Einschalten des Lüftungssystems bei Nutzung einer Kochzone</li> <li>9 elektronisch gesteuerte Leistungsstufen und 2 Boost-/Intensivstufen (mit automatischer Rückstellung) durch die touchSlider-Steuerung</li> <li>Großflächige, 12-lagige Edelstahl-Fettfilter für hohe Fettfiltereffizienz (94%)</li> <li>Einfaches Entnehmen und Reinigen der Fettfilter- und Überlaufschieber: Alle Teile sind einfach zu reinigen, spülmaschinengeeignet und hitzeresistent</li> <li>Automatische verzögerte Abschaltung nach dem Kochen, um Restgerüche nach dem Kochen zu beseitigen (in spezifischer ultrageräuscharmer Ventilatorstufe, 12 Min. (Abluft), 30 Min. (Umluft), manuell abschaltbar)</li> </ul>
<b>Komfort</b>	<ul style="list-style-type: none"> <li>2 Kombi-Zonen</li> <li>4 Induktions-Kochzonen</li> <li>powerMove</li> <li>quickStart</li> <li>reStart</li> <li>Timer</li> <li>countDown-Funktion</li> <li>17 Leistungs-Stufen</li> </ul>	<b>Design</b>	<ul style="list-style-type: none"> <li>Bequeme Ein-Hand-Entnahme der Einheit über einen schwebenden Glaskeramik-Griff</li> <li>Kondensat- und Überlaufschutzbehälter, ca. 200 ml Aufnahmekapazität</li> <li>Sicherheitsüberlaufbehälter (spülmaschinengeeignet) mit zusätzlichen 700 ml Aufnahmekapazität. Einfach zugänglich und von unten abnehmbar</li> </ul>
<b>Schnelligkeit</b>	• powerBoost-Funktion	<b>Umwelt und Sicherheit</b>	<ul style="list-style-type: none"> <li>Energie-Effizienzklasse: B<sup>1</sup></li> <li>Durchschnittlicher Energieverbrauch: 61,6 kWh/Jahr</li> <li>Lüfter-Effizienzklasse: A</li> <li>Fettfilter-Effizienzklasse: B</li> <li>Fettfilter-Effizienz: 94%</li> <li>Geräusch min./max. Normalstufe: 42/69 dB</li> <li>Geräuschwerte bei Umluftbetrieb: <ul style="list-style-type: none"> <li>min. Normalstufe 41 dB(A) re 1 pW</li> <li>max. Norm alstufe 68 dB(A) re 1 pW</li> <li>Boost-/Intensivstufe 72 dB(A) re 1 pW</li> </ul> </li> <li>Geräuschwerte bei Abluftbetrieb: <ul style="list-style-type: none"> <li>min. Normalstufe 42 dB(A) re 1 pW</li> <li>max. Normalstufe 69 dB(A) re 1 pW</li> <li>Boost-/Intensivstufe 74 dB(A) re 1 pW</li> </ul> </li> <li>Gebäsetechnologie mit hocheffizientem und geräuscharmen EcoSilence Drive Motor</li> <li>Strömungstechnisch optimierte Luftführung im Innenraum</li> <li>Optimierte Geruchsreduktionsfähigkeiten (z. B. Fischgerüche)</li> <li>Große Filteroberfläche mit hoher Geruchsreduktionsrate</li> <li>Filterstandzeit von 360 Stunden bei intensivem Kochen (nicht regenerierbar)</li> <li>Sehr geringes Geräusch mit optimierter Psychoakustik</li> </ul>
<b>Umwelt und Sicherheit</b>	<ul style="list-style-type: none"> <li>Wischschutzfunktion</li> <li>Sicherheitsabschaltung</li> <li>Topferkennung</li> <li>Kindersicherung</li> <li>2-stufige Restwärmeanzeige je Kochzone</li> <li>Hauptschalter</li> <li>Energieverbrauchsanzeige</li> </ul>	<b>Maße<sup>1</sup></b> H x B x T	<ul style="list-style-type: none"> <li>Einbaumaß: 223 x 560 x 490 mm</li> <li>Gerätemaß: 223 x 710 x 522 mm</li> <li>Auch in 60 cm Unterschrank montierbar</li> </ul>
<b>Technische Informationen</b>	<ul style="list-style-type: none"> <li>Länge Anschlusskabel: 110 cm</li> <li>Anschlusswert: 7,4 kW</li> <li>powerManagement Funktion</li> </ul>	<b>Sonderzubehör</b>	<ul style="list-style-type: none"> <li>HZ390230, Systempfanne Ø Boden 21 cm</li> <li>HZ9SE030, Topf-Set 3-teilig (2 Töpfe + 1 Pfanne)</li> <li>HZ9SE060, Topf-Set 6-teilig (4 Töpfe + 2 Pfannen)</li> <li>HZ9SE040, Topf-Set 4-teilig (3 Töpfe + 1 Pfanne)</li> <li>HZ9FE280, Eisenpfanne Ø Boden 18 cm</li> <li>HZ9ES100, Espresso-Kocher (4 Tassen)</li> <li>HZ9VRCR1, cleanAir Plus Filter</li> <li>HZ9VEDU0, Akustikfilter für Abluftbetrieb</li> <li>HZ9VDKR2, Vorzugsverrohrung</li> <li>HZ9VRPD1, Diffusor</li> <li>HZ9VDS1, Verbindungsmanschette (weiblich)</li> <li>HZ9VDS2, Flachkanalmanschette (weiblich)</li> <li>HZ9VDSM2, Flachkanalstück gerade 1000 mm</li> <li>HZ9VDSM1, Flachkanalstück gerade 500 mm</li> <li>HZ9VDSI1, Adapterstück rund-flach 90°</li> <li>HZ9VDSI0, Adapterstück rund-flach</li> <li>HZ9VDSB4, 90°-Flachkanalwinkelbogen vertikal (S-Radius)</li> <li>HZ9VDSB2, 90°-Flachkanalbogen vertikal (L-Radius)</li> <li>HZ9VDSB1, 90°-Flachkanalbogen horizontal</li> </ul>
<b>UPE*</b>	3.627 €		





# inductionAir Plus Set-Übersicht Linie

# inductionAir Plus Set-Übersicht Linie



iQ500 | inductionAir Plus  
rahmenlos aufliegend, 80 cm  
ED811FQ15E

Umluft ungeführt<sup>1</sup> oder direkte Abluft<sup>1</sup>

Ab 60 cm  
Arbeitsplattentiefe



Umluft (teil-)geführt<sup>1</sup> oder Abluft<sup>1</sup>


Ab 60 cm  
Arbeitsplattentiefe



**ED811FGA6 3.832 €**

Inkl. HZ9VDSB4  
90° Flachkanalbogen (kleiner Radius)<sup>1</sup>

Filter, Slider und Flachkanalbogen HZ9VDSB4 vertikal 90° (S-Radius) sind bei diesen Sets inklusive.  
Weitere Kanalstücke bitte nach Bedarf zusätzlich bestellen, siehe Sonderzubehör.  
Für teilgeführte Umluft ist ein Komplettpaket der weiteren Verrohrungsteile bestehend aus 1 x L-Bogen, 3 x Verbindungsmanschetten, 1 x 50 cm gerader Kanal und 1 x Diffusor erhältlich: HZ9VDKR2<sup>2</sup> Vorzugsverrohrung.



iQ500 | inductionAir Plus  
rahmenlos aufliegend, 70 cm  
ED711FQ15E

Umluft ungeführt<sup>1</sup> oder direkte Abluft<sup>1</sup>



Umluft (teil-)geführt<sup>1</sup> oder Abluft<sup>1</sup>



**ED711FGA6 3.661 €**

Inkl. HZ9VDSB4  
90° Flachkanalbogen (kleiner Radius)<sup>1</sup>

Filter, Slider und Flachkanalbogen HZ9VDSB4 vertikal 90° (S-Radius) sind bei diesen Sets inklusive.  
Weitere Kanalstücke bitte nach Bedarf zusätzlich bestellen, siehe Sonderzubehör.  
Für teilgeführte Umluft ist ein Komplettpaket der weiteren Verrohrungsteile bestehend aus 1 x L-Bogen, 3 x Verbindungsmanschetten, 1 x 50 cm gerader Kanal und 1 x Diffusor erhältlich: HZ9VDKR2<sup>2</sup> Vorzugsverrohrung.



iQ300 | inductionAir Plus  
rahmenlos aufliegend, 80 cm  
ED811BS16E

Umluft ungeführt<sup>1</sup> oder direkte Abluft<sup>1</sup>

Ab 60 cm  
Arbeitsplattentiefe



Umluft (teil-)geführt<sup>1</sup> oder Abluft<sup>1</sup>

Ab 60 cm  
Arbeitsplattentiefe



**ED811BGA6 3.230 €**

Inkl. HZ9VDSB4  
90° Flachkanalbogen (kleiner Radius)<sup>1</sup>

Filter, Slider und Flachkanalbogen HZ9VDSB4 vertikal 90° (S-Radius) sind bei diesen Sets inklusive.  
Weitere Kanalstücke bitte nach Bedarf zusätzlich bestellen, siehe Sonderzubehör.  
Für teilgeführte Umluft ist ein Komplettpaket der weiteren Verrohrungsteile bestehend aus 1 x L-Bogen, 3 x Verbindungsmanschetten, 1 x 50 cm gerader Kanal und 1 x Diffusor erhältlich: HZ9VDKR2<sup>2</sup> Vorzugsverrohrung.



iQ300 | inductionAir Plus  
rahmenlos aufliegend, 60 cm  
ED611BS16E

Umluft ungeführt<sup>1</sup> oder direkte Abluft<sup>1</sup>



Umluft (teil-)geführt<sup>1</sup> oder Abluft<sup>1</sup>



**ED611BGA6 2.989 €**

Inkl. HZ9VDSB4  
90° Flachkanalbogen (kleiner Radius)<sup>1</sup>

Filter, Slider und Flachkanalbogen HZ9VDSB4 vertikal 90° (S-Radius) sind bei diesen Sets inklusive.  
Weitere Kanalstücke bitte nach Bedarf zusätzlich bestellen, siehe Sonderzubehör.  
Für teilgeführte Umluft ist ein Komplettpaket der weiteren Verrohrungsteile bestehend aus 1 x L-Bogen, 3 x Verbindungsmanschetten, 1 x 50 cm gerader Kanal und 1 x Diffusor erhältlich: HZ9VDKR2<sup>2</sup> Vorzugsverrohrung.

Umluft (teil-)geführt<sup>1</sup> oder Abluft<sup>1</sup>

Ab 70 cm  
Arbeitsplattentiefe



**ED811FGA7 3.832 €**

Inkl. HZ9VDSB2  
90° Flachkanalbogen (großer Radius)<sup>1</sup>

Filter, Slider und Flachkanalbogen HZ9VDSB2 vertikal 90° (L-Radius) sind bei diesen Sets inklusive.  
Weitere Kanalstücke bitte nach Bedarf zusätzlich bestellen, siehe Sonderzubehör.  
Für teilgeführte Umluft ist ein Komplettpaket der weiteren Verrohrungsteile bestehend aus 1 x L-Bogen, 3 x Verbindungsmanschetten, 1 x 50 cm gerader Kanal und 1 x Diffusor erhältlich: HZ9VDKR2<sup>2</sup> Vorzugsverrohrung.

Umluft (teil-)geführt<sup>1</sup> oder Abluft<sup>1</sup>



**ED711FGA7 3.661 €**

Inkl. HZ9VDSB2  
90° Flachkanalbogen (großer Radius)<sup>1</sup>

Filter, Slider und Flachkanalbogen HZ9VDSB2 vertikal 90° (L-Radius) sind bei diesen Sets inklusive.  
Weitere Kanalstücke bitte nach Bedarf zusätzlich bestellen, siehe Sonderzubehör.  
Für teilgeführte Umluft ist ein Komplettpaket der weiteren Verrohrungsteile bestehend aus 1 x L-Bogen, 3 x Verbindungsmanschetten, 1 x 50 cm gerader Kanal und 1 x Diffusor erhältlich: HZ9VDKR2<sup>2</sup> Vorzugsverrohrung.

Umluft (teil-)geführt<sup>1</sup> oder Abluft<sup>1</sup>

Ab 70 cm  
Arbeitsplattentiefe



**ED811BGA7 3.230 €**

Inkl. HZ9VDSB2  
90° Flachkanalbogen (großer Radius)<sup>1</sup>

Filter, Slider und Flachkanalbogen HZ9VDSB2 vertikal 90° (L-Radius) sind bei diesen Sets inklusive.  
Weitere Kanalstücke bitte nach Bedarf zusätzlich bestellen, siehe Sonderzubehör.  
Für teilgeführte Umluft ist ein Komplettpaket der weiteren Verrohrungsteile bestehend aus 1 x L-Bogen, 3 x Verbindungsmanschetten, 1 x 50 cm gerader Kanal und 1 x Diffusor erhältlich: HZ9VDKR2<sup>2</sup> Vorzugsverrohrung.

Umluft (teil-)geführt<sup>1</sup> oder Abluft<sup>1</sup>



**ED611BGA7 2.989 €**

Inkl. HZ9VDSB2  
90° Flachkanalbogen (großer Radius)<sup>1</sup>

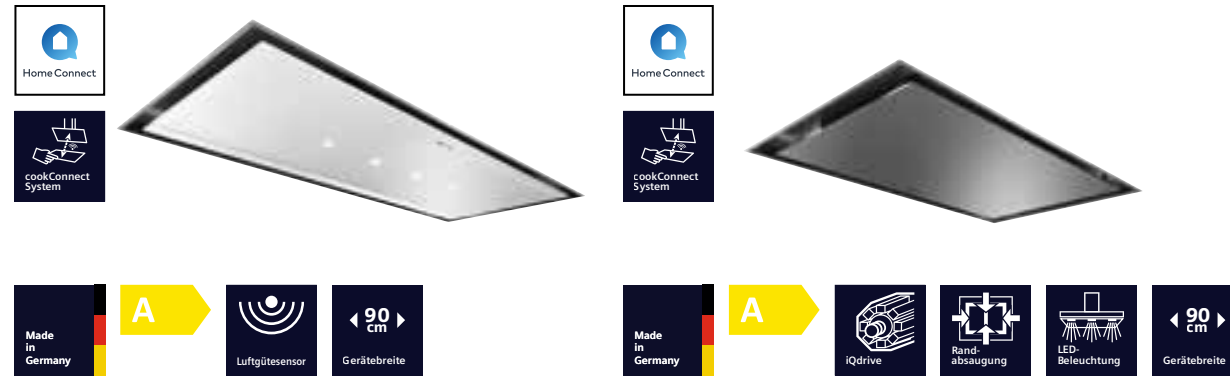
Filter, Slider und Flachkanalbogen HZ9VDSB2 vertikal 90° (L-Radius) sind bei diesen Sets inklusive.  
Weitere Kanalstücke bitte nach Bedarf zusätzlich bestellen, siehe Sonderzubehör.  
Für teilgeführte Umluft ist ein Komplettpaket der weiteren Verrohrungsteile bestehend aus 1 x L-Bogen, 3 x Verbindungsmanschetten, 1 x 50 cm gerader Kanal und 1 x Diffusor erhältlich: HZ9VDKR2<sup>2</sup> Vorzugsverrohrung.

Umluft (teil)geführt oder Abluft nur im Set bestellbar.

Vereinfacht die Auswahl des benötigten Zubehörs und dient zur Überprüfung der korrekten Unterschrankplanung durch die Küchenmöbelhersteller.

Umluft (teil)geführt oder Abluft nur im Set bestellbar.

Vereinfacht die Auswahl des benötigten Zubehörs und dient zur Überprüfung der korrekten Unterschrankplanung durch die Küchenmöbelhersteller.



iQ500 | Deckenlüfter Glas, 90 cm breit

LR97CBS20 Glas/Weiß, 90 cm breit

iQ500 | Deckenlüfter Edelstahl, 90 cm breit

LR97CAQ50 Edelstahl-Prallplatte

Table with 2 columns comparing features like Bauform, Betriebsart und Leistung, Komfort, Design, Umwelt und Sicherheit, Maße, Technische Informationen, Sonderzubehör, and UPE\* for the glass and stainless steel ceiling hood models.



iQ500 | Deckenlüfter Edelstahl, 90 cm breit

LR96CAQ50 Edelstahl-Prallplatte

iQ500 | Insel-Esse, 90 cm breit

LF98BIT50 Edelstahl

Table with 2 columns comparing features like Bauform, Betriebsart und Leistung, Komfort, Design, Umwelt und Sicherheit, Maße, Technische Informationen, Sonderzubehör, and UPE\* for the stainless steel ceiling and island-style hood models.



**iQ500 | Insel-Esse,**  
90 cm breit  
LF98BIP50 Edelstahl



**iQ500 | Insel-Esse,**  
90 cm breit  
LF97BCP50 Edelstahl




<b>Bauform</b>	• 90-cm-Insel-Esse	• 90-cm-Insel-Esse
<b>Betriebsart und Leistung</b>	<ul style="list-style-type: none"> <li>Wahlweise Abluft- oder Umluftbetrieb, für Umluftbetrieb ist ein Standard Umluftset oder cleanAir Plus Umluftset (Sonderzubehör) erforderlich</li> <li>Max. Förderleistung: 867 m³/h</li> <li>Lüfterleistung bei Abluftbetrieb nach EN 61591: max. Normalstufe 445 m³/h, Intensivstufe 867 m³/h</li> <li>Umluftleistung<sup>1</sup>: max. Normalbetrieb 353 m³/h, Intensivstufe 457 m³/h</li> </ul>	<ul style="list-style-type: none"> <li>Wahlweise Abluft- oder Umluftbetrieb, für Umluftbetrieb ist ein Standard Umluftset oder cleanAir Plus Umluftset (Sonderzubehör) erforderlich</li> <li>Max. Förderleistung: 727 m³/h</li> <li>Lüfterleistung bei Abluftbetrieb nach EN 61591: max. Normalstufe 444 m³/h, Intensivstufe 727 m³/h</li> <li>Umluftleistung<sup>1</sup>: max. Normalbetrieb 343 m³/h, Intensivstufe 442 m³/h</li> </ul>
<b>Komfort</b>	<ul style="list-style-type: none"> <li>Metall-Fettfilter, spülmaschinengeeignet</li> <li>Sättigungsanzeige für Fett- und Geruchsfilter</li> <li>touchControl-Bedienung (3 Leistungsstufen + 2 Intensivstufen) mit Filterwechselanzeige</li> <li>Intensivstufen mit automatischer Rückstellung</li> <li>Automatischer Gebläsenachlauf</li> <li>Boost-Funktion</li> <li>Reinigungsfreundlicher Innenrahmen</li> </ul>	<ul style="list-style-type: none"> <li>Metall-Fettfilter, spülmaschinengeeignet</li> <li>Sättigungsanzeige für Fett- und Geruchsfilter</li> <li>touchControl-Bedienung (3 Leistungsstufen + 2 Intensivstufen) mit Filterwechselanzeige</li> <li>Intensivstufen mit automatischer Rückstellung</li> <li>Automatischer Gebläsenachlauf</li> <li>Boost-Funktion</li> <li>Reinigungsfreundlicher Innenrahmen</li> </ul>
<b>Design</b>	<ul style="list-style-type: none"> <li>Filterabdeckung aus Edelstahl, gelocht u. spülmaschinengeeignet</li> <li>softLight mit Dimm-Funktion</li> <li>Arbeitsplatzbeleuchtung mit <b>4 x 1,5 W LED-Modul</b></li> <li>Beleuchtungsstärke: 423 Lux</li> <li>Farbtemperatur: 3500 K</li> </ul>	<ul style="list-style-type: none"> <li>Kassette mit Alurahmen</li> <li>softLight mit Dimm-Funktion</li> <li>Arbeitsplatzbeleuchtung mit <b>4 x 1,5 W LED-Modul</b></li> <li>Beleuchtungsstärke: 409 Lux</li> <li>Farbtemperatur: 3500 K</li> </ul>
<b>Umwelt und Sicherheit</b>	<ul style="list-style-type: none"> <li>Energie-Effizienzklasse: A<sup>+</sup><sup>2/3</sup></li> <li>Durchschnittlicher Energieverbrauch: 31,9 kWh/Jahr<sup>3</sup></li> <li>Lüfter-Effizienzklasse: A<sup>3</sup></li> <li>Fettfilter-Effizienzklasse: B<sup>3</sup></li> <li>Beleuchtungs-Effizienzklasse: A<sup>3</sup></li> <li>Geräusch min./max. Normalstufe: 44/54 dB<sup>3</sup></li> <li>Geräuschwerte nach EN 60704-2-13 bei Abluftbetrieb: max. Normalstufe: 54 dB(A) re 1 pW, Intensivstufe: 69 dB(A) re 1 pW</li> <li>Geräuschwerte bei Umluftbetrieb<sup>4</sup>: max. Normalstufe: 67 dB(A) re 1 pW, Intensivstufe: 71 dB(A) re 1 pW</li> <li>Extrem geräuscharmer Betrieb durch spezielle Geräuschdämmung</li> </ul>	<ul style="list-style-type: none"> <li>Energie-Effizienzklasse: A<sup>2/3</sup></li> <li>Durchschnittlicher Energieverbrauch: 31,9 kWh/Jahr<sup>3</sup></li> <li>Lüfter-Effizienzklasse: A<sup>3</sup></li> <li>Fettfilter-Effizienzklasse: B<sup>3</sup></li> <li>Beleuchtungs-Effizienzklasse: A<sup>3</sup></li> <li>Geräusch min./max. Normalstufe: 45/54 dB<sup>3</sup></li> <li>Geräuschwerte nach EN 60704-2-13 bei Abluftbetrieb: max. Normalstufe: 54 dB(A) re 1 pW, Intensivstufe: 65 dB(A) re 1 pW</li> <li>Geräuschwerte bei Umluftbetrieb<sup>4</sup>: max. Normalstufe: 66 dB(A) re 1 pW, Intensivstufe: 70 dB(A) re 1 pW</li> <li>Extrem geräuscharmer Betrieb durch spezielle Geräuschdämmung</li> </ul>
<b>Maße<sup>1</sup></b> H x B x T	<ul style="list-style-type: none"> <li>Gerätemaß Abluft: 744 – 924 x 898 x 600 mm</li> <li>Gerätemaß Umluft: 744 – 1044 x 898 x 600 mm</li> <li>Gerätemaß Umluft mit cleanAir Plus Umluftset: 812 – 1044 x 898 x 600 mm</li> </ul>	<ul style="list-style-type: none"> <li>Gerätemaß Abluft: 744 – 924 x 898 x 600 mm</li> <li>Gerätemaß Umluft: 744 – 1044 x 898 x 600 mm</li> <li>Gerätemaß Umluft mit cleanAir Plus Umluftset: 812 – 1044 x 898 x 600 mm</li> </ul>
<b>Technische Informationen</b>	<ul style="list-style-type: none"> <li>Für Deckenmontage über Kochinseln</li> <li>Abluftstutzen Ø 150 mm (Ø 120 mm beiliegend)</li> <li>Mit Rückstauklappe</li> <li>Energiesparender Betrieb mit <b>iQdrive</b>-Motortechnologie</li> <li>Anschlusswert: 166 W</li> </ul>	<ul style="list-style-type: none"> <li>Für Deckenmontage über Kochinseln</li> <li>Abluftstutzen Ø 150 mm (Ø 120 mm beiliegend)</li> <li>Mit Rückstauklappe</li> <li>Energiesparender Betrieb mit <b>iQdrive</b>-Motortechnologie</li> <li>Anschlusswert: 146 W</li> </ul>
<b>Sonderzubehör</b>	<ul style="list-style-type: none"> <li>LZ22XC56, cleanAir Plus Umluftset (extern)</li> <li>LZ22CB14, cleanAir Standard Umluftset</li> <li>LZ31XXB16, cleanAir Plus Geruchsfilter (Ersatzbedarf)</li> <li>LZ32CB814, cleanAir Standard Geruchsfilter (Ersatzbedarf)</li> <li>LZ22FXD51, Long Life Umluftset (extern)</li> <li>LZ00XXP00, Long Life Geruchsfilter (Ersatzbedarf)</li> <li>LZ12285, Kaminverlängerung 1100 mm</li> <li>LZ12385, Kaminverlängerung 1600 mm</li> <li>LZ12510, Montageturmverlängerung 500 mm</li> <li>LZ12530, Montageturmverlängerung 1000 mm</li> <li>LZ12310, Adapter für Dachschrägen links/rechts</li> <li>LZ12410, Adapter für Dachschrägen vorne/hinten</li> </ul>	<ul style="list-style-type: none"> <li>LZ22XC56, cleanAir Plus Umluftset (extern)</li> <li>LZ22CB14, cleanAir Standard Umluftset</li> <li>LZ31XXB16, cleanAir Plus Geruchsfilter (Ersatzbedarf)</li> <li>LZ32CB814, cleanAir Standard Geruchsfilter (Ersatzbedarf)</li> <li>LZ22FXD51, Long Life Umluftset (extern)</li> <li>LZ00XXP00, Long Life Geruchsfilter (Ersatzbedarf)</li> <li>LZ12285, Kaminverlängerung 1100 mm</li> <li>LZ12385, Kaminverlängerung 1600 mm</li> <li>LZ12510, Montageturmverlängerung 500 mm</li> <li>LZ12530, Montageturmverlängerung 1000 mm</li> <li>LZ12310, Adapter für Dachschrägen links/rechts</li> <li>LZ12410, Adapter für Dachschrägen vorne/hinten</li> </ul>
<b>UPE*</b>	<b>2.119 €</b>	<b>1.783 €</b>



**iQ700 | Schräg-Esse, 90 cm breit**  
LC91KLT60 Schwarz mit Glasschirm



<b>Bauform</b>	• 90-cm-Wand-Esse
<b>Betriebsart und Leistung</b>	<ul style="list-style-type: none"> <li>Wahlweise Abluft- oder Umluftbetrieb, für Umluftbetrieb ist ein cleanAir Plus Umluftset (Sonderzubehör) oder das Long Life Umluftset (Sonderzubehör) erforderlich</li> <li>Bei Umluft kaminloser Betrieb möglich</li> <li>Max. Förderleistung: 1007 m³/h</li> <li>Lüfterleistung bei Abluftbetrieb nach EN 61591: max. Normalstufe 441 m³/h, Intensivstufe 1007 m³/h</li> <li>Umluftleistung mit Kamin/ohne Kamin: max. Normalbetrieb 435/437 m³/h, Intensivstufe 964/944 m³/h</li> <li>PowerBoost Stellung</li> <li>2 Einsaugbereiche: Front- und Unterseite</li> </ul>
<b>Komfort</b>	<ul style="list-style-type: none"> <li><b>Luftgütesensor</b></li> <li>3 Metall-Fettfilter, spülmaschinengeeignet</li> <li>Sättigungsanzeige für Fett- und Geruchsfilter</li> <li>touchControl-Bedienung (3 Leistungsstufen + 2 Intensivstufen), hintergrundbeleuchtet</li> <li>Intensivstufen mit automatischer Rückstellung</li> <li>Automatischer Gebläsenachlauf</li> <li>Reinigungsfreundlicher Innenrahmen</li> <li><b>Home Connect-fähig über WLAN</b></li> <li><b>cookConnect System</b> (mit passendem Kochfeld)</li> <li><b>Intelligente Dunstabzugsautomatik: Kochen mit vollautomatischem Lüfterbetrieb (mit passendem Kochfeld)</b></li> <li><b>Sprachsteuerung über gängige Sprachassistenten möglich</b></li> <li><b>Intervall-/Nachlauf-Funktion: über Home Connect verfügbar</b></li> <li><b>Silence-Funktion: über Home Connect verfügbar</b></li> <li><b>Favoriten-Taste: verfügbar mit verbundenem Home Connect-Konto</b></li> </ul>
<b>Design</b>	<ul style="list-style-type: none"> <li>Filterabdeckung aus Glas</li> <li>Glasscheibe: Klarglas schwarz bedruckt</li> <li>softLight mit Dimm-Funktion</li> <li>Arbeitsplatzbeleuchtung mit <b>2 x 3 W LED-Modul</b></li> <li>Beleuchtungsstärke: 422 Lux • Farbtemperatur: 3500 K</li> </ul>
<b>Umwelt und Sicherheit</b>	<ul style="list-style-type: none"> <li>Energie-Effizienzklasse: A<sup>+</sup><sup>2/3</sup></li> <li>Durchschnittlicher Energieverbrauch: 39,1 kWh/Jahr<sup>3</sup></li> <li>Lüfter-Effizienzklasse: A<sup>3</sup></li> <li>Fettfilter-Effizienzklasse: C<sup>3</sup></li> <li>Beleuchtungs-Effizienzklasse: A<sup>3</sup></li> <li>Geräusch min./max. Normalstufe: 35/51 dB<sup>3</sup></li> <li>Geräuschwerte nach EN 60704-2-13 bei Abluftbetrieb: max. Normalstufe: 51 dB(A) re 1 pW, Intensivstufe: 70 dB(A) re 1 pW</li> <li>Geräuschwerte bei Umluftbetrieb mit Kamin/ohne Kamin: max. Normalstufe: 59/60 dB(A) re 1 pW, Intensivstufe: 78/80 dB(A) re 1 pW</li> </ul>
<b>Maße<sup>1</sup></b> H x B x T	<ul style="list-style-type: none"> <li>Gerätemaß Abluft: 855 – 1098 x 890 x 447 mm</li> <li>Gerätemaß Umluft ohne Kamin: 471 x 890 x 447 mm</li> <li>Gerätemaß Umluft mit Kamin: 892 – 1185 x 890 x 447 mm</li> </ul>
<b>Technische Informationen</b>	<ul style="list-style-type: none"> <li>Für Wandmontage über Kochfeldern</li> <li>Abluftstutzen Ø 150 mm</li> <li>Mit Rückstauklappe</li> <li>Energiesparender Betrieb mit <b>iQdrive</b>-Motortechnologie</li> <li>Anschlusswert: 250 W</li> </ul>
<b>Sonderzubehör</b>	<ul style="list-style-type: none"> <li>LZ11BK116, cleanAir Plus Umluftset</li> <li>LZ11BKV16, cleanAir Plus Umluftset (kaminloser Betrieb)</li> <li>LZ11BK816, cleanAir Plus Geruchsfilter (Ersatzbedarf)</li> <li>LZ11BK511, Long Life Umluftset</li> <li>LZ11BK111, Long Life Umluftset (kaminloser Betrieb)</li> <li>LZ11BK111, Long Life Geruchsfilter (Ersatzbedarf)</li> <li>LZ10BK61, Kanalverlängerung 1000 mm</li> <li>LZ10BXL61, Kanalverlängerung 1500 mm</li> </ul>
<b>UPE*</b>	<b>1.889 €</b>



### iQ500 | Schräg-Esse, 80 cm breit

LC81KAN60 Schwarz mit Glasschirm

LC81KAN20 Weiß mit Glasschirm



<b>Bauform</b>	• 80-cm-Wand-Esse
<b>Betriebsart und Leistung</b>	<ul style="list-style-type: none"> <li>• Wahlweise Abluft- oder Umluftbetrieb, für Umluftbetrieb ist ein cleanAir Plus Umluftset (Sonderzubehör) oder das Long Life Umluftset (Sonderzubehör) erforderlich</li> <li>• Bei Umluft kaminloser Betrieb möglich</li> <li>• Max. Förderleistung: 915 m³/h</li> <li>• Lüfterleistung bei Abluftbetrieb nach EN 61591: max. Normalstufe 432 m³/h, Intensivstufe 915 m³/h</li> <li>• Umluftleistung mit Kamin/ohne Kamin: max. Normalbetrieb 433/438 m³/h, Intensivstufe 896/886 m³/h</li> <li>• PowerBoost Stellung</li> <li>• 2 Einsaugbereiche: Front- und Unterseite</li> </ul>
<b>Komfort</b>	<ul style="list-style-type: none"> <li>• 3 Metall-Fettfilter, spülmaschinengeeignet</li> <li>• Sättigungsanzeige für Fett- und Geruchsfilter</li> <li>• touchControl-Bedienung (3 Leistungsstufen + 1 Intensivstufe), hintergrundbeleuchtet</li> <li>• Intensivstufen mit automatischer Rückstellung</li> <li>• Automatischer Gebläsenachlauf</li> <li>• Reinigungsfreundlicher Innenrahmen</li> <li>• <b>Home Connect-fähig über WLAN</b></li> <li>• <b>cookConnect System</b> (mit passendem Kochfeld)</li> <li>• <b>Intelligente Dunstabzugsautomatik: Kochen mit vollautomatischem Lüfterbetrieb (mit passendem Kochfeld)</b></li> <li>• <b>Sprachsteuerung über gängige Sprachassistenten möglich</b></li> <li>• <b>Intervall-/Nachlauf-Funktion: über Home Connect verfügbar</b></li> <li>• <b>Silence-Funktion: über Home Connect verfügbar</b></li> </ul>
<b>Design</b>	<ul style="list-style-type: none"> <li>• Glasscheibe: Klarglas schwarz bedruckt (LC81KAN60) / Klarglas weiß bedruckt (LC81KAN20)</li> <li>• softLight mit Dimm-Funktion</li> <li>• Arbeitsplatzbeleuchtung mit <b>2 x 3 W LED-Modul</b></li> <li>• Beleuchtungsstärke: 422 Lux</li> <li>• Farbtemperatur: 3500 K</li> </ul>
<b>Umwelt und Sicherheit</b>	<ul style="list-style-type: none"> <li>• Energie-Effizienzklasse: A+<sup>2/3</sup></li> <li>• Durchschnittlicher Energieverbrauch: 35,5 kWh/Jahr<sup>3</sup></li> <li>• Lüfter-Effizienzklasse: A<sup>3</sup></li> <li>• Fettfilter-Effizienzklasse: C<sup>3</sup></li> <li>• Beleuchtungs-Effizienzklasse: A<sup>3</sup></li> <li>• Geräusch min./max. Normalstufe: 35/51 dB<sup>3</sup></li> <li>• Geräuschwerte nach EN 60704-2-13 bei Abluftbetrieb: max. Normalstufe: 51 dB(A) re 1 pW, Intensivstufe: 68 dB(A) re 1 pW</li> <li>• Geräuschwerte bei Umluftbetrieb mit Kamin/ohne Kamin: max. Normalstufe: 59/60 dB(A) re 1 pW, Intensivstufe: 76/78 dB(A) re 1 pW</li> </ul>
<b>Maße<sup>1</sup></b> H x B x T	<ul style="list-style-type: none"> <li>• Gerätemaß Abluft: 855 – 1098 x 790 x 447 mm</li> <li>• Gerätemaße Umluft ohne Kamin: 471 x 790 x 447 mm</li> <li>• Gerätemaße Umluft mit Kamin: 892 – 1185 x 790 x 447 mm</li> </ul>
<b>Technische Informationen</b>	<ul style="list-style-type: none"> <li>• Für Wandmontage über Kochfeldern</li> <li>• Abluftstutzen Ø 150 mm</li> <li>• Mit Rückstauklappe</li> <li>• Energiesparender Betrieb mit <b>iQdrive</b>-Motortechnologie</li> <li>• Anschlusswert: 200 W</li> </ul>
<b>Sonderzubehör</b>	<ul style="list-style-type: none"> <li>• LZ11BK116, cleanAir Plus Umluftset</li> <li>• LZ11BKV16, cleanAir Plus Umluftset (kaminloser Betrieb)</li> <li>• LZ11KB16, cleanAir Plus Geruchsfilter (Ersatzbedarf)</li> <li>• LZ11BKS11, Long Life Umluftset</li> <li>• LZ11BKR11, Long Life Umluftset (kaminloser Betrieb)</li> <li>• LZ11BKP11, Long Life Geruchsfilter (Ersatzbedarf)</li> <li>• LZ10BXK61, Kanalverlängerung 1000 mm (nur LC81KAN60)</li> <li>• LZ10BXL61, Kanalverlängerung 1500 mm (nur LC81KAN60)</li> </ul>
<b>UPE*</b>	<b>1.739 €</b> LC81KAN60 <b>1.739 €</b> LC81KAN20



### iQ300 | Schräg-Esse, 80 cm breit

LC87KFN60 Schwarz mit Glasschirm

<b>Bauform</b>	• 80-cm-Wand-Esse
<b>Betriebsart und Leistung</b>	<ul style="list-style-type: none"> <li>• Wahlweise Abluft- oder Umluftbetrieb, für Umluftbetrieb ist ein cleanAir Plus Umluftset (Sonderzubehör) erforderlich</li> <li>• Bei Umluft kaminloser Betrieb möglich</li> <li>• Max. Förderleistung: 768 m³/h</li> <li>• Lüfterleistung bei Abluftbetrieb nach EN 61591: max. Normalstufe 431 m³/h, Intensivstufe 768 m³/h</li> <li>• Umluftleistung mit Kamin/ohne Kamin: max. Normalbetrieb 429/427 m³/h, Intensivstufe 724/687 m³/h</li> </ul>
<b>Komfort</b>	<ul style="list-style-type: none"> <li>• 2 Metall-Fettfilter, spülmaschinengeeignet</li> <li>• Sättigungsanzeige für Fett- und Geruchsfilter</li> <li>• T34-SE3M hintergrundbeleuchtet</li> <li>• Intensivstufen mit automatischer Rückstellung</li> <li>• Automatischer Gebläsenachlauf</li> <li>• <b>Home Connect-fähig über WLAN</b></li> <li>• <b>cookConnect System</b> (mit passendem Kochfeld)</li> <li>• <b>Sprachsteuerung über gängige Sprachassistenten möglich</b></li> <li>• <b>Intervall-Funktion: über Home Connect verfügbar</b></li> </ul>
<b>Design</b>	<ul style="list-style-type: none"> <li>• Glasscheibe: Klarglas schwarz bedruckt</li> <li>• softLight mit Dimm-Funktion</li> <li>• Arbeitsplatzbeleuchtung mit <b>2 x 3 W LED-Modul</b></li> <li>• Beleuchtungsstärke: 502 Lux</li> <li>• Farbtemperatur: 3500 K</li> </ul>
<b>Umwelt und Sicherheit</b>	<ul style="list-style-type: none"> <li>• Energie-Effizienzklasse: A+<sup>2/3</sup></li> <li>• Durchschnittlicher Energieverbrauch: 31,7 kWh/Jahr<sup>3</sup></li> <li>• Lüfter-Effizienzklasse: A<sup>3</sup></li> <li>• Fettfilter-Effizienzklasse: C<sup>3</sup></li> <li>• Beleuchtungs-Effizienzklasse: A<sup>3</sup></li> <li>• Geräusch min./max. Normalstufe: 39/68 dB<sup>3</sup></li> <li>• Geräuschwerte nach EN 60704-2-13 bei Abluftbetrieb: max. Normalstufe: 56 dB(A) re 1 pW, Intensivstufe: 68 dB(A) re 1 pW</li> <li>• Geräuschwerte bei Umluftbetrieb mit Kamin/ohne Kamin: max. Normalstufe: 62/64 dB(A) re 1 pW, Intensivstufe: 74/76 dB(A) re 1 pW</li> </ul>
<b>Maße<sup>1</sup></b> H x B x T	<ul style="list-style-type: none"> <li>• Gerätemaß Abluft: 883 – 1126 x 790 x 433 mm</li> <li>• Gerätemaße Umluft ohne Kamin: 360 x 790 x 433 mm</li> <li>• Gerätemaße Umluft mit Kamin: 883 – 1213 x 790 x 433 mm</li> </ul>
<b>Technische Informationen</b>	<ul style="list-style-type: none"> <li>• Für Wandmontage über Kochfeldern</li> <li>• Abluftstutzen Ø 150 mm</li> <li>• Mit Rückstauklappe</li> <li>• Energiesparender Betrieb mit <b>iQdrive</b>-Motortechnologie</li> <li>• Anschlusswert: 140 W</li> </ul>
<b>Sonderzubehör</b>	<ul style="list-style-type: none"> <li>• LZ11KK116, cleanAir Plus Umluftset</li> <li>• LZ11KKV16, cleanAir Plus Umluftset (kaminloser Betrieb)</li> <li>• LZ11KKB16, cleanAir Plus Geruchsfilter (Ersatzbedarf)</li> <li>• LZ10BXK61, Kanalverlängerung 1000 mm</li> <li>• LZ10BXL61, Kanalverlängerung 1500 mm</li> </ul>
<b>UPE*</b>	<b>1.299 €</b>



### iQ300 | Schräg-Esse, 60 cm breit

LC67KFN60 Schwarz mit Glasschirm

LC67KFN20 Weiß mit Glasschirm

<b>Bauform</b>	• 60-cm-Wand-Esse
<b>Betriebsart und Leistung</b>	<ul style="list-style-type: none"> <li>• Wahlweise Abluft- oder Umluftbetrieb, für Umluftbetrieb ist ein cleanAir Plus Umluftset (Sonderzubehör) erforderlich</li> <li>• Bei Umluft kaminloser Betrieb möglich</li> <li>• Max. Förderleistung: 768 m³/h</li> <li>• Lüfterleistung bei Abluftbetrieb nach EN 61591: max. Normalstufe 431 m³/h, Intensivstufe 768 m³/h</li> <li>• Umluftleistung mit Kamin/ohne Kamin: max. Normalbetrieb 429/427 m³/h, Intensivstufe 724/687 m³/h</li> <li>• 2 Einsaugbereiche: Front- und Unterseite</li> </ul>
<b>Komfort</b>	<ul style="list-style-type: none"> <li>• 2 Metall-Fettfilter, spülmaschinengeeignet</li> <li>• Sättigungsanzeige für Fett- und Geruchsfilter</li> <li>• touchControl-Bedienung (3 Leistungsstufen + 1 Intensivstufe), hintergrundbeleuchtet</li> <li>• Intensivstufen mit automatischer Rückstellung</li> <li>• Automatischer Gebläsenachlauf</li> <li>• <b>Home Connect-fähig über WLAN</b></li> <li>• <b>cookConnect System</b> (mit passendem Kochfeld)</li> <li>• <b>Intelligente Dunstabzugsautomatik: Kochen mit vollautomatischem Lüfterbetrieb (mit passendem Kochfeld)</b></li> <li>• <b>Sprachsteuerung über gängige Sprachassistenten möglich</b></li> <li>• <b>Intervall-/Nachlauf-Funktion: über Home Connect verfügbar</b></li> <li>• <b>Silence-Funktion: über Home Connect verfügbar</b></li> </ul>
<b>Design</b>	<ul style="list-style-type: none"> <li>• Glasscheibe: Klarglas schwarz bedruckt (LC67KFN60) / Klarglas weiß bedruckt (LC67KFN20)</li> <li>• softLight mit Dimm-Funktion</li> <li>• Arbeitsplatzbeleuchtung mit <b>2 x 3 W LED-Modul</b></li> <li>• Beleuchtungsstärke: 502 Lux</li> <li>• Farbtemperatur: 3500 K</li> </ul>
<b>Umwelt und Sicherheit</b>	<ul style="list-style-type: none"> <li>• Energie-Effizienzklasse: A+<sup>2/3</sup></li> <li>• Durchschnittlicher Energieverbrauch: 31,7 kWh/Jahr<sup>3</sup></li> <li>• Lüfter-Effizienzklasse: A<sup>3</sup></li> <li>• Fettfilter-Effizienzklasse: C<sup>3</sup></li> <li>• Beleuchtungs-Effizienzklasse: A<sup>3</sup></li> <li>• Geräusch min./max. Normalstufe: 39/56 dB<sup>3</sup></li> <li>• Geräuschwerte nach EN 60704-2-13 bei Abluftbetrieb: max. Normalstufe: 56 dB(A) re 1 pW, Intensivstufe: 68 dB(A) re 1 pW</li> <li>• Geräuschwerte bei Umluftbetrieb mit Kamin/ohne Kamin: max. Normalstufe: 62/64 dB(A) re 1 pW, Intensivstufe: 74/76 dB(A) re 1 pW</li> </ul>
<b>Maße<sup>1</sup></b> H x B x T	<ul style="list-style-type: none"> <li>• Gerätemaß Abluft: 883 – 1126 x 590 x 433 mm</li> <li>• Gerätemaße Umluft ohne Kamin: 360 x 590 x 433 mm</li> <li>• Gerätemaße Umluft mit Kamin: 883 – 1213 x 590 x 433 mm</li> </ul>
<b>Technische Informationen</b>	<ul style="list-style-type: none"> <li>• Für Wandmontage über Kochfeldern</li> <li>• Abluftstutzen Ø 150 mm</li> <li>• Mit Rückstauklappe</li> <li>• Energiesparender Betrieb mit <b>iQdrive</b>-Motortechnologie</li> <li>• Anschlusswert: 140 W</li> </ul>
<b>Sonderzubehör</b>	<ul style="list-style-type: none"> <li>• LZ11KKI16, cleanAir Plus Umluftset</li> <li>• LZ11KKV16, cleanAir Plus Umluftset (kaminloser Betrieb)</li> <li>• LZ11KKB16, cleanAir Plus Geruchsfilter (Ersatzbedarf)</li> <li>• LZ10BXK61, Kanalverlängerung 1000 mm (nur LC67KFN60)</li> <li>• LZ10BXL61, Kanalverlängerung 1500 mm (nur LC67KFN60)</li> </ul>
<b>UPE*</b>	<b>1.199 €</b> LC67KFN60 <b>1.199 €</b> LC67KFN20



### iQ100 | Schräg-Esse, 80 cm breit

LC85KDK60 Schwarz mit Glasschirm

<b>Bauform</b>	• 80-cm-Wand-Esse
<b>Betriebsart und Leistung</b>	<ul style="list-style-type: none"> <li>• Wahlweise Abluft- oder Umluftbetrieb, für Umluftbetrieb ist ein Standard Umluftset (Sonderzubehör) erforderlich</li> <li>• Max. Förderleistung: 550 m³/h</li> <li>• Lüfterleistung bei Abluftbetrieb nach EN 61591: max. Normalstufe 430 m³/h, Intensivstufe 550 m³/h</li> <li>• Umluftleistung: max. Normalbetrieb 445 m³/h, Intensivstufe 550 m³/h</li> </ul>
<b>Komfort</b>	<ul style="list-style-type: none"> <li>• 1 Metall-Fettfilter, spülmaschinengeeignet</li> <li>• Sättigungsanzeige für Fett- und Geruchsfilter</li> <li>• Elektronische Steuerung über touchControl Bedienung, hintergrundbeleuchtet</li> <li>• touchControl-Bedienung (3 Leistungsstufen + 1 Intensivstufe)</li> <li>• Intensivstufe mit automatischer Rückstellung</li> </ul>
<b>Design</b>	<ul style="list-style-type: none"> <li>• Glasscheibe: Klarglas schwarz bedruckt</li> <li>• Arbeitsplatzbeleuchtung mit <b>2 x 3 W LED-Modul</b></li> <li>• Beleuchtungsstärke: 127 Lux</li> <li>• Farbtemperatur: 4000 K</li> </ul>
<b>Umwelt und Sicherheit</b>	<ul style="list-style-type: none"> <li>• Energie-Effizienzklasse: A<sup>2/3</sup></li> <li>• Durchschnittlicher Energieverbrauch: 43,8 kWh/Jahr<sup>3</sup></li> <li>• Lüfter-Effizienzklasse: A<sup>3</sup></li> <li>• Fettfilter-Effizienzklasse: E<sup>3</sup></li> <li>• Beleuchtungs-Effizienzklasse: A<sup>3</sup></li> <li>• Geräusch min./max. Normalstufe: 46/60 dB<sup>3</sup></li> <li>• Geräuschwerte nach EN 60704-2-13 bei Abluftbetrieb: max. Normalstufe: 60 dB(A) re 1 pW, Intensivstufe: 65 dB(A) re 1 pW</li> <li>• Geräuschwerte bei Umluftbetrieb: max. Normalstufe: 69 dB(A) re 1 pW, Intensivstufe: 72 dB(A) re 1 pW</li> </ul>
<b>Maße<sup>1</sup></b> H x B x T	<ul style="list-style-type: none"> <li>• Gerätemaß Abluft: 690 – 900 x 790 x 325 mm</li> <li>• Gerätemaße Umluft: 720 – 975 x 790 x 325 mm</li> </ul>
<b>Technische Informationen</b>	<ul style="list-style-type: none"> <li>• Für Wandmontage über Kochfeldern</li> <li>• Abluftstutzen Ø 150 mm</li> <li>• Mit Rückstauklappe</li> <li>• Kondensatormotor</li> <li>• Anschlusswert: 223 W</li> </ul>
<b>Sonderzubehör</b>	<ul style="list-style-type: none"> <li>• LZ11GKU13, Standard Umluftset</li> <li>• LZ11GKA13, Standard Geruchsfilter (Ersatzbedarf)</li> </ul>
<b>UPE*</b>	<b>1.099 €</b>



### iQ100 | Schräg-Esse, 60 cm breit

LC65KDK60 Schwarz mit Glasschirm

LC65KDK20 Weiß mit Glasschirm


<b>Bauform</b>	• 60-cm-Wand-Esse
<b>Betriebsart und Leistung</b>	<ul style="list-style-type: none"> <li>• Wahlweise Abluft- oder Umluftbetrieb, für Umluftbetrieb ist ein Standard Umluftset (Sonderzubehör) erforderlich</li> <li>• Max. Förderleistung: 550 m³/h</li> <li>• Lüfterleistung bei Abluftbetrieb nach EN 61591: max. Normalstufe 430 m³/h, Intensivstufe 550 m³/h</li> <li>• Umluftleistung: max. Normalbetrieb 445 m³/h, Intensivstufe 550 m³/h</li> </ul>
<b>Komfort</b>	<ul style="list-style-type: none"> <li>• 1 Metall-Fettfilter, spülmaschineneeignet</li> <li>• Sättigungsanzeige für Fett- und Geruchsfilter</li> <li>• Elektronische Steuerung über touchControl Bedienung, hintergrundbeleuchtet</li> <li>• touchControl-Bedienung (3 Leistungsstufen + 1 Intensivstufe)</li> <li>• Intensivstufe mit automatischer Rückstellung</li> </ul>
<b>Design</b>	<ul style="list-style-type: none"> <li>• Glasscheibe: Klarglas schwarz bedruckt (LC65KDK60) / Klarglas weiß bedruckt (LC65KDK20)</li> <li>• Arbeitsplatzbeleuchtung mit <b>2 x 3 W LED-Modul</b></li> <li>• Beleuchtungsstärke: 127 Lux</li> <li>• Farbtemperatur: 4000 K</li> </ul>
<b>Umwelt und Sicherheit</b>	<ul style="list-style-type: none"> <li>• Energie-Effizienzklasse: A<sup>2/3</sup></li> <li>• Durchschnittlicher Energieverbrauch: 43,8 kWh/Jahr<sup>3</sup></li> <li>• Lüfter-Effizienzklasse: A<sup>3</sup></li> <li>• Fettfilter-Effizienzklasse: E<sup>3</sup></li> <li>• Beleuchtungs-Effizienzklasse: A<sup>3</sup></li> <li>• Geräusch min./max. Normalstufe: 46/60 dB<sup>3</sup></li> <li>• Geräuschwerte nach EN 60704-2-13 bei Abluftbetrieb: max. Normalstufe: 60 dB(A) re 1 pW, Intensivstufe: 65 dB(A) re 1 pW</li> <li>• Geräuschwerte bei Umluftbetrieb: max. Normalstufe: 69 dB(A) re 1 pW, Intensivstufe: 72 dB(A) re 1 pW</li> </ul>
<b>Maße<sup>1</sup></b> H x B x T	<ul style="list-style-type: none"> <li>• Gerätemaß Abluft: 690 – 900 x 590 x 325 mm</li> <li>• Gerätemaße Umluft: 720 – 975 x 590 x 325 mm</li> </ul>
<b>Technische Informationen</b>	<ul style="list-style-type: none"> <li>• Für Wandmontage über Kochfeldern</li> <li>• Abluftstutzen Ø 150 mm</li> <li>• Mit Rückstauklappe</li> <li>• Kondensatormotor</li> <li>• Anschlusswert: 223 W</li> </ul>
<b>Sonderzubehör</b>	<ul style="list-style-type: none"> <li>• LZ11GKU13, Standard Umluftset</li> <li>• LZ11GKA13, Standard Geruchsfilter (Ersatzbedarf)</li> </ul>
<b>UPE*</b>	<b>999 €</b> LC65KDK60 <b>999 €</b> LC65KDK20



### iQ700 | Box-Esse, 90 cm breit

LC91BUR50 Edelstahl

<b>Bauform</b>	• 90-cm-Wand-Esse
<b>Betriebsart und Leistung</b>	<ul style="list-style-type: none"> <li>• Wahlweise Abluft- oder Umluftbetrieb, für Umluftbetrieb ist ein Standard Umluftset oder cleanAir Plus Umluftset (Sonderzubehör) erforderlich</li> <li>• Max. Förderleistung: 965 m³/h</li> <li>• Lüfterleistung bei Abluftbetrieb nach EN 61591: max. Normalstufe 602 m³/h, Intensivstufe 965 m³/h</li> <li>• Umluftleistung<sup>4</sup>: max. Normalbetrieb 462 m³/h, Intensivstufe 561 m³/h</li> </ul>
<b>Komfort</b>	<ul style="list-style-type: none"> <li>• Metall-Fettfilter, spülmaschineneeignet</li> <li>• Sättigungsanzeige für Fett- und Geruchsfilter</li> <li>• touchControl-Bedienung (3 Leistungsstufen + 2 Intensivstufen) mit Filterwechselanzeige</li> <li>• Intensivstufen mit automatischer Rückstellung</li> <li>• Automatischer Gebläsenachlauf</li> <li>• Boost-Funktion</li> <li>• Reinigungsfreundlicher Innenrahmen</li> <li>• <b>Home Connect-fähig über WLAN</b> • <b>cookConnect System</b> (mit passendem Kochfeld)</li> <li>• <b>Sprachsteuerung über gängige Sprachassistenten möglich</b></li> <li>• <b>Intervall-Funktion: über Home Connect verfügbar</b></li> <li>• <b>Silence-Funktion: über Home Connect verfügbar</b></li> </ul>
<b>Design</b>	<ul style="list-style-type: none"> <li>• Filterabdeckung aus Edelstahl, gelocht und spülmaschineneeignet</li> <li>• softLight mit Dimm-Funktion</li> <li>• Arbeitsplatzbeleuchtung mit <b>3 x 1,5 W LED-Modul</b></li> <li>• Beleuchtungsstärke: 374 Lux • Farbtemperatur: 3500 K</li> </ul>
<b>Umwelt und Sicherheit</b>	<ul style="list-style-type: none"> <li>• Energie-Effizienzklasse: A<sup>2/3</sup></li> <li>• Durchschnittlicher Energieverbrauch: 34,1 kWh/Jahr<sup>4</sup></li> <li>• Lüfter-Effizienzklasse: A<sup>3</sup></li> <li>• Fettfilter-Effizienzklasse: B<sup>3</sup></li> <li>• Beleuchtungs-Effizienzklasse: A<sup>3</sup></li> <li>• Geräusch min./max. Normalstufe: 45/64 dB<sup>3</sup></li> <li>• Geräuschwerte nach EN 60704-2-13 bei Abluftbetrieb: max. Normalstufe: 64 dB(A) re 1 pW, Intensivstufe: 73 dB(A) re 1 pW</li> <li>• Geräuschwerte bei Umluftbetrieb<sup>4</sup>: max. Normalstufe: 68 dB(A) re 1 pW, Intensivstufe: 72 dB(A) re 1 pW</li> <li>• Extrem geräuscharmer Betrieb durch spezielle Geräuschdämmung</li> </ul>
<b>Maße<sup>1</sup></b> H x B x T	<ul style="list-style-type: none"> <li>• Gerätemaß Abluft: 614 – 954 x 898 x 500 mm</li> <li>• Gerätemaß umluft: 614 – 1064 x 898 x 500 mm</li> <li>• Gerätemaß Umluft mit cleanAir Plus Umluftset: 689 x 898 x 500 mm – Montage auf Außenkanal</li> <li>• 795 – 1139 x 898 x 500 mm – Montage auf Innenkanal</li> </ul>
<b>Technische Informationen</b>	<ul style="list-style-type: none"> <li>• Für Wandmontage über Kochfeldern</li> <li>• Abluftstutzen Ø 150 mm (Ø 120 mm beiliegend)</li> <li>• Mit Rückstauklappe</li> <li>• Energiesparender Betrieb mit <b>iQdrive</b>-Motortechnologie</li> <li>• Schnellmontagebefestigung</li> <li>• Anschlusswert: 265 W</li> </ul>
<b>Sonderzubehör</b>	<ul style="list-style-type: none"> <li>• LZ12CXC56, cleanAir Plus Umluftset (extern)</li> <li>• LZ11CXI16, cleanAir Plus Umluftset</li> <li>• LZ12CB14, cleanAir Standard Umluftset</li> <li>• LZ31XXB16, cleanAir Plus Geruchsfilter (Ersatzbedarf)</li> <li>• LZ32CBB14, cleanAir Standard Geruchsfilter (Ersatzbedarf)</li> <li>• LZ12FXD51, Long Life Umluftset (extern)</li> <li>• LZ10FXJ05, Long Life Umluftset</li> <li>• LZ00XXP00, Long Life Geruchsfilter (Ersatzbedarf)</li> <li>• LZ12265, Kaminverlängerung 1000 mm</li> <li>• LZ12365, Kaminverlängerung 1500 mm</li> </ul>
<b>UPE*</b>	<b>1.746 €</b>



iQ500 | Box-Esse, 90 cm breit

LC97BIP50 Edelstahl



iQ500 | Box-Esse, 60 cm breit

LC67BIP50 Edelstahl

<b>Bauform</b>	• 90-cm-Wand-Esse	• 60-cm-Wand-Esse
<b>Betriebsart und Leistung</b>	<ul style="list-style-type: none"> <li>Wahlweise Abluft- oder Umluftbetrieb, für Umluftbetrieb ist ein Standard Umluftset oder cleanAir Plus Umluftset (Sonderzubehör) erforderlich</li> <li>Max. Förderleistung: 702 m³/h</li> <li>Lüfterleistung bei Abluftbetrieb nach EN 61591: max. Normalstufe 427 m³/h, Intensivstufe 702 m³/h</li> <li>Umluftleistung<sup>4</sup>: max. Normalbetrieb 343 m³/h, Intensivstufe 442 m³/h</li> </ul>	<ul style="list-style-type: none"> <li>Wahlweise Abluft- oder Umluftbetrieb, für Umluftbetrieb ist ein Standard Umluftset oder cleanAir Plus Umluftset (Sonderzubehör) erforderlich</li> <li>Max. Förderleistung: 657 m³/h</li> <li>Lüfterleistung bei Abluftbetrieb nach EN 61591: max. Normalstufe 414 m³/h, Intensivstufe 657 m³/h</li> <li>Umluftleistung<sup>4</sup>: max. Normalbetrieb 330 m³/h, Intensivstufe 409 m³/h</li> </ul>
<b>Komfort</b>	<ul style="list-style-type: none"> <li>Metall-Fettfilter, spülmaschinengeeignet</li> <li>Sättigungsanzeige für Fett- und Geruchsfilter</li> <li>touchControl-Bedienung (3 Leistungsstufen + 2 Intensivstufen) mit Filterwechsela Anzeige</li> <li>Intensivstufen mit automatischer Rückstellung</li> <li>Automatischer Gebläsenachlauf</li> <li>Boost-Funktion</li> <li>Reinigungsfreundlicher Innenrahmen</li> </ul>	<ul style="list-style-type: none"> <li>Metall-Fettfilter, spülmaschinengeeignet</li> <li>Sättigungsanzeige für Fett- und Geruchsfilter</li> <li>touchControl-Bedienung (3 Leistungsstufen + 2 Intensivstufen) mit Filterwechsela Anzeige</li> <li>Intensivstufen mit automatischer Rückstellung</li> <li>Automatischer Gebläsenachlauf</li> <li>Boost-Funktion</li> <li>Reinigungsfreundlicher Innenrahmen</li> </ul>
<b>Design</b>	<ul style="list-style-type: none"> <li>Filterabdeckung aus Edelstahl, gelocht und spülmaschinengeeignet</li> <li>softLight mit Dimm-Funktion</li> <li>Arbeitsplatzbeleuchtung mit <b>2 x 1,5 W LED-Modul</b></li> <li>Beleuchtungsstärke: 359 Lux • Farbtemperatur: 3500 K</li> </ul>	<ul style="list-style-type: none"> <li>Filterabdeckung aus Edelstahl, gelocht und spülmaschinengeeignet</li> <li>softLight mit Dimm-Funktion</li> <li>Arbeitsplatzbeleuchtung mit <b>2 x 1,5 W LED-Modul</b></li> <li>Beleuchtungsstärke: 267 Lux • Farbtemperatur: 3500 K</li> </ul>
<b>Umwelt und Sicherheit</b>	<ul style="list-style-type: none"> <li>Energie-Effizienzklasse: A<sup>2/3</sup></li> <li>Durchschnittlicher Energieverbrauch: 33,8 kWh/Jahr<sup>3</sup></li> <li>Lüfter-Effizienzklasse: A<sup>3</sup> • Fettfilter-Effizienzklasse: B<sup>3</sup></li> <li>Beleuchtungs-Effizienzklasse: A<sup>3</sup></li> <li>Geräusch min./max. Normalstufe: 45/55 dB<sup>3</sup></li> <li>Geräuschwerte nach EN 60704-2-13 bei Abluftbetrieb: max. Normalstufe: 55 dB(A) re 1 pW, Intensivstufe: 66 dB(A) re 1 pW</li> <li>Geräuschwerte bei Umluftbetrieb<sup>4</sup>: max. Normalstufe: 66 dB(A) re 1 pW, Intensivstufe: 70 dB(A) re 1 pW</li> <li>Extrem geräuscharmer Betrieb durch spezielle Geräuschdämmung</li> </ul>	<ul style="list-style-type: none"> <li>Energie-Effizienzklasse: A<sup>2/3</sup></li> <li>Durchschnittlicher Energieverbrauch: 35,3 kWh/Jahr<sup>3</sup></li> <li>Lüfter-Effizienzklasse: A<sup>3</sup> • Fettfilter-Effizienzklasse: B<sup>3</sup></li> <li>Beleuchtungs-Effizienzklasse: A<sup>3</sup></li> <li>Geräusch min./max. Normalstufe: 46/61 dB<sup>3</sup></li> <li>Geräuschwerte nach EN 60704-2-13 bei Abluftbetrieb: max. Normalstufe: 61 dB(A) re 1 pW, Intensivstufe: 71 dB(A) re 1 pW</li> <li>Geräuschwerte bei Umluftbetrieb<sup>4</sup>: max. Normalstufe: 67 dB(A) re 1 pW, Intensivstufe: 71 dB(A) re 1 pW</li> </ul>
<b>Maße<sup>1</sup></b> H x B x T	<ul style="list-style-type: none"> <li>Gerätmaß Abluft: 614 – 954 x 898 x 500 mm</li> <li>Gerätmaß Umluft: 614 – 1064 x 898 x 500 mm</li> <li>Gerätmaß Umluft mit cleanAir Plus Umluftset: 689 x 898 x 500 mm – Montage auf Außenkanal</li> <li>795 – 1139 x 898 x 500 mm – Montage auf Innenkanal</li> </ul>	<ul style="list-style-type: none"> <li>Gerätmaß Abluft: 614 – 954 x 598 x 500 mm</li> <li>Gerätmaß Umluft: 614 – 1064 x 598 x 500 mm</li> <li>Gerätmaß Umluft mit cleanAir Plus Umluftset: 689 x 598 x 500 mm – Montage auf Außenkanal</li> <li>795 – 1139 x 598 x 500 mm – Montage auf Innenkanal</li> </ul>
<b>Technische Informationen</b>	<ul style="list-style-type: none"> <li>Für Wandmontage über Kochfeldern</li> <li>Abluftstutzen Ø 150 mm (Ø 120 mm beiliegend)</li> <li>Mit Rückstauklappe</li> <li>Energiesparender Betrieb mit <b>iQdrive</b>-Motortechnologie</li> <li>Schnellmontagebefestigung</li> <li>Anschlusswert: 145 W</li> </ul>	<ul style="list-style-type: none"> <li>Für Wandmontage über Kochfeldern</li> <li>Abluftstutzen Ø 150 mm (Ø 120 mm beiliegend)</li> <li>Mit Rückstauklappe</li> <li>Energiesparender Betrieb mit <b>iQdrive</b>-Motortechnologie</li> <li>Schnellmontagebefestigung</li> <li>Anschlusswert: 143 W</li> </ul>
<b>Sonderzubehör</b>	<ul style="list-style-type: none"> <li>LZ12CXCS6, cleanAir Plus Umluftset (extern)</li> <li>LZ11CXI16, cleanAir Plus Umluftset</li> <li>LZ12CB114, cleanAir Standard Umluftset</li> <li>LZ31XXB16, cleanAir Plus Geruchsfilter (Ersatzbedarf)</li> <li>LZ32CB114, cleanAir Standard Geruchsfilter (Ersatzbedarf)</li> <li>LZ12FXD51, Long Life Umluftset (extern)</li> <li>LZ10FXJ05, Long Life Umluftset</li> <li>LZ00XXP00, Long Life Geruchsfilter (Ersatzbedarf)</li> <li>LZ12265, Kaminverlängerung 1000 mm</li> <li>LZ12365, Kaminverlängerung 1500 mm</li> </ul>	<ul style="list-style-type: none"> <li>LZ11FXCS6, cleanAir Plus Umluftset (extern)</li> <li>LZ11CXI16, cleanAir Plus Umluftset</li> <li>LZ11CB114, cleanAir Standard Umluftset</li> <li>LZ31XXB16, cleanAir Plus Geruchsfilter (Ersatzbedarf)</li> <li>LZ31CB114, cleanAir Standard Geruchsfilter (Ersatzbedarf)</li> <li>LZ11FXD51, Long Life Umluftset (extern)</li> <li>LZ10FXJ05, Long Life Umluftset</li> <li>LZ00XXP00, Long Life Geruchsfilter (Ersatzbedarf)</li> <li>LZ12250, Kaminverlängerung 1000 mm</li> <li>LZ12350, Kaminverlängerung 1500 mm</li> </ul>
<b>UPE*</b>	1.350 €	1.123 €



iQ300 | Box-Esse, 90 cm breit

LC97BHM50 Edelstahl

<b>Bauform</b>	• 90-cm-Wand-Esse	• 75-cm-Wand-Esse
<b>Betriebsart und Leistung</b>	<ul style="list-style-type: none"> <li>Wahlweise Abluft- oder Umluftbetrieb, für Umluftbetrieb ist ein Standard Umluftset oder cleanAir Plus Umluftset (Sonderzubehör) erforderlich</li> <li>Max. Förderleistung: 739 m³/h</li> <li>Lüfterleistung bei Abluftbetrieb nach EN 61591: max. Normalstufe 453 m³/h, Intensivstufe 739 m³/h</li> <li>Umluftleistung<sup>4</sup>: max. Normalbetrieb 404 m³/h, Intensivstufe 499 m³/h</li> </ul>	<ul style="list-style-type: none"> <li>Wahlweise Abluft- oder Umluftbetrieb, für Umluftbetrieb ist ein Standard Umluftset oder cleanAir Plus Umluftset (Sonderzubehör) erforderlich</li> <li>Max. Förderleistung: 739 m³/h</li> <li>Lüfterleistung bei Abluftbetrieb nach EN 61591: max. Normalstufe 453 m³/h, Intensivstufe 739 m³/h</li> <li>Umluftleistung<sup>4</sup>: max. Normalbetrieb 404 m³/h, Intensivstufe 499 m³/h</li> </ul>
<b>Komfort</b>	<ul style="list-style-type: none"> <li>Elektronische Steuerung</li> <li>touchControl-Bedienung mit LED-Anzeige</li> <li>3 Leistungsstufen und 1 Intensivstufe</li> <li>Doppelflutiges Hochleistungsgebläse</li> <li>Metall-Fettfilter, spülmaschinengeeignet</li> <li>Intensivstufen mit automatischer Rückstellung</li> </ul>	<ul style="list-style-type: none"> <li>Elektronische Steuerung</li> <li>touchControl-Bedienung mit LED-Anzeige</li> <li>3 Leistungsstufen und 1 Intensivstufe</li> <li>Doppelflutiges Hochleistungsgebläse</li> <li>Metall-Fettfilter, spülmaschinengeeignet</li> <li>Intensivstufen mit automatischer Rückstellung</li> </ul>
<b>Design</b>	<ul style="list-style-type: none"> <li>Filterabdeckung aus Edelstahl, gelocht und spülmaschinengeeignet</li> <li>Arbeitsplatzbeleuchtung mit <b>2 x 1,5 W LED-Modul</b></li> <li>Beleuchtungsstärke: 214 Lux</li> <li>Farbtemperatur: 3500 K</li> </ul>	<ul style="list-style-type: none"> <li>Filterabdeckung aus Edelstahl, gelocht und spülmaschinengeeignet</li> <li>Arbeitsplatzbeleuchtung mit <b>2 x 1,5 W LED-Modul</b></li> <li>Beleuchtungsstärke: 214 Lux</li> <li>Farbtemperatur: 3500 K</li> </ul>
<b>Umwelt und Sicherheit</b>	<ul style="list-style-type: none"> <li>Energie-Effizienzklasse: B<sup>2/3</sup></li> <li>Durchschnittlicher Energieverbrauch: 62,5 kWh/Jahr<sup>3</sup></li> <li>Lüfter-Effizienzklasse: B<sup>3</sup></li> <li>Beleuchtungs-Effizienzklasse: A<sup>3</sup></li> <li>Fettfilter-Effizienzklasse: B<sup>3</sup></li> <li>Geräusch min./max. Normalstufe: 52/65 dB<sup>3</sup></li> <li>Geräuschwerte nach EN 60704-2-13 bei Abluftbetrieb: max. Normalstufe: 65 dB(A) re 1 pW, Intensivstufe: 74 dB(A) re 1 pW</li> <li>Geräuschwerte bei Umluftbetrieb<sup>4</sup>: max. Normalstufe: 72 dB(A) re 1 pW, Intensivstufe: 76 dB(A) re 1 pW</li> </ul>	<ul style="list-style-type: none"> <li>Energie-Effizienzklasse: B<sup>2/3</sup></li> <li>Durchschnittlicher Energieverbrauch: 62,5 kWh/Jahr<sup>3</sup></li> <li>Lüfter-Effizienzklasse: B<sup>3</sup></li> <li>Beleuchtungs-Effizienzklasse: A<sup>3</sup></li> <li>Fettfilter-Effizienzklasse: B<sup>3</sup></li> <li>Geräusch min./max. Normalstufe: 52/65 dB<sup>3</sup></li> <li>Geräuschwerte nach EN 60704-2-13 bei Abluftbetrieb: max. Normalstufe: 65 dB(A) re 1 pW, Intensivstufe: 74 dB(A) re 1 pW</li> <li>Geräuschwerte bei Umluftbetrieb<sup>4</sup>: max. Normalstufe: 72 dB(A) re 1 pW, Intensivstufe: 76 dB(A) re 1 pW</li> </ul>
<b>Maße<sup>1</sup></b> H x B x T	<ul style="list-style-type: none"> <li>Gerätmaß Abluft: 635 – 965 x 900 x 500 mm</li> <li>Gerätmaß Umluft: 635 – 1075 x 900 x 500 mm</li> <li>Gerätmaß Umluft mit cleanAir Plus Umluftset: 703 x 900 x 500 mm – Montage auf Außenkanal</li> <li>833 – 1163 x 900 x 500 mm – Montage auf Innenkanal</li> </ul>	<ul style="list-style-type: none"> <li>Gerätmaß Abluft: 635 – 965 x 750 x 500 mm</li> <li>Gerätmaß Umluft: 635 – 1075 x 750 x 500 mm</li> <li>Gerätmaß Umluft mit cleanAir Plus Umluftset: 703 x 750 x 500 mm – Montage auf Außenkanal</li> <li>833 – 1163 x 750 x 500 mm – Montage auf Innenkanal</li> </ul>
<b>Technische Informationen</b>	<ul style="list-style-type: none"> <li>Für Wandmontage über Kochfeldern</li> <li>Abluftstutzen Ø 150 mm (Ø 120 mm beiliegend)</li> <li>Mit Rückstauklappe</li> <li>Anschlusswert: 255 W</li> </ul>	<ul style="list-style-type: none"> <li>Für Wandmontage über Kochfeldern</li> <li>Abluftstutzen Ø 150 mm (Ø 120 mm beiliegend)</li> <li>Mit Rückstauklappe</li> <li>Anschlusswert: 255 W</li> </ul>
<b>Sonderzubehör</b>	<ul style="list-style-type: none"> <li>LZ11FXCS6, cleanAir Plus Umluftset (extern)</li> <li>LZ11DXI16, cleanAir Plus Umluftset</li> <li>LZ11DXI14, cleanAir Standard Umluftset</li> <li>LZ31XXB16, cleanAir Plus Geruchsfilter (Ersatzbedarf)</li> <li>LZ11DXB14, cleanAir Standard Geruchsfilter (Ersatzbedarf)</li> <li>LZ11FXD51, Long Life Umluftset (extern)</li> <li>LZ10FXJ05, Long Life Umluftset</li> <li>LZ00XXP00, Long Life Geruchsfilter (Ersatzbedarf)</li> <li>LZ12250, Kaminverlängerung 1000 mm</li> <li>LZ12350, Kaminverlängerung 1500 mm</li> </ul>	<ul style="list-style-type: none"> <li>LZ11FXCS6, cleanAir Plus Umluftset (extern)</li> <li>LZ11DXI16, cleanAir Plus Umluftset</li> <li>LZ11DXI14, cleanAir Standard Umluftset</li> <li>LZ31XXB16, cleanAir Plus Geruchsfilter (Ersatzbedarf)</li> <li>LZ11DXB14, cleanAir Standard Geruchsfilter (Ersatzbedarf)</li> <li>LZ11FXD51, Long Life Umluftset (extern)</li> <li>LZ10FXJ05, Long Life Umluftset</li> <li>LZ00XXP00, Long Life Geruchsfilter (Ersatzbedarf)</li> <li>LZ12250, Kaminverlängerung 1000 mm</li> <li>LZ12350, Kaminverlängerung 1500 mm</li> </ul>
<b>UPE*</b>	985 €	923 €



iQ300 | Box-Esse, 60 cm breit

LC67BHM50 Edelstahl

Table with 2 columns: Feature/Specification and Value/Details. Includes Bauform, Betriebsart und Leistung, Komfort, Design, Umwelt und Sicherheit, Maße, Technische Informationen, Sonderzubehör, UPE\*.

Leistungs- und geräuschbeeinflussende Hauptfaktoren im Abluftbetrieb

Die Leistung einer Dunstabzugshaube im Abluftbetrieb ist stark abhängig von der angeschlossenen Abluftverrohrung. Eine fehlerhafte Abluftverrohrung kann zu einem deutlichen Fördervolumen-Verlust sowie zu stark erhöhten Geräuschwerten führen. Wenn möglich, sollten die folgenden Punkte vermieden werden.

- Rohrdurchmesser kleiner als 120 mm
• Einsatz vieler 90°-Rohrbögen
• Querschnittsverengungen
• Rohre mit rauer, unebener Innenfläche



Beispiel einer schlechten Verrohrung

- Zu lange Verrohrungswege
• Rohrbogen direkt nach Ausblasöffnung
• Mauerkästen mit kleinen Lamellen
• Zu wenig Zuluft



Beispiel einer guten Verrohrung

Optimierung der Abluftverrohrung durch Einsatz von modernen Rechteck-Kanalsystemen

Luftvolumen-Verluste in Umlenkstücken und Rohrbögen können durch integrierte Luftleitelemente, die eine aerodynamisch optimierte Strömunglenkung ermöglichen, verringert werden. Dadurch wird die Abluftleistung verbessert.



Neue Kanalsysteme mit integrierten Luftleitelementen

Solche Abluftverrohrungssysteme werden z. B. von der Fa. Naber hergestellt (www.naber.de). Weitere Informationen unter naber@naber.de und Telefon 0049-(0)5921-704-0.



iQ300 | Box-Esse, 90 cm breit

LC96BBM50 Edelstahl

Table with 2 columns: Feature/Specification and Value/Details. Includes Bauform, Betriebsart und Leistung, Komfort, Design, Umwelt und Sicherheit, Maße, Technische Informationen, Sonderzubehör, UPE\*.




iQ300 | Box-Esse, 60 cm breit

LC66BBM50 Edelstahl

Table with 2 columns: Feature/Specification and Value/Details. Includes Bauform, Betriebsart und Leistung, Komfort, Design, Umwelt und Sicherheit, Maße, Technische Informationen, Sonderzubehör, UPE\*.





iQ500 | Box-Esse, 90 cm breit

LC97BCP50 Edelstahl

<b>Bauform</b>	• 90-cm-Wand-Esse	• 60-cm-Wand-Esse
<b>Betriebsart und Leistung</b>	<ul style="list-style-type: none"> <li>Wahlweise Abluft- oder Umluftbetrieb, für Umluftbetrieb ist ein Standard Umluftset oder cleanAir Plus Umluftset (Sonderzubehör) erforderlich</li> <li>Max. Förderleistung: 719 m³/h</li> <li>Lüfterleistung bei Abluftbetrieb nach EN 61591: max. Normalstufe 438 m³/h, Intensivstufe 719 m³/h</li> <li>Umluftleistung<sup>4</sup>: max. Normalbetrieb 343 m³/h, Intensivstufe 442 m³/h</li> </ul>	<ul style="list-style-type: none"> <li>Wahlweise Abluft- oder Umluftbetrieb, für Umluftbetrieb ist ein Standard Umluftset oder cleanAir Plus Umluftset (Sonderzubehör) erforderlich</li> <li>Max. Förderleistung: 674 m³/h</li> <li>Lüfterleistung bei Abluftbetrieb nach EN 61591: max. Normalstufe 417 m³/h, Intensivstufe 674 m³/h</li> <li>Umluftleistung<sup>4</sup>: max. Normalbetrieb 330 m³/h, Intensivstufe 409 m³/h</li> </ul>
<b>Komfort</b>	<ul style="list-style-type: none"> <li>Metall-Fettfilter, spülmaschinengeeignet</li> <li>Sättigungsanzeige für Fett- und Geruchsfilter</li> <li>touchControl-Bedienung (3 Leistungsstufen + 2 Intensivstufen) mit Filterwechselanzeige</li> <li>Intensivstufen mit automatischer Rückstellung</li> <li>Automatischer Gebläsenachlauf</li> <li>Boost-Funktion</li> <li>Reinigungsfreundlicher Innenrahmen</li> </ul>	<ul style="list-style-type: none"> <li>Metall-Fettfilter, spülmaschinengeeignet</li> <li>Sättigungsanzeige für Fett- und Geruchsfilter</li> <li>touchControl-Bedienung (3 Leistungsstufen + 2 Intensivstufen) mit Filterwechselanzeige</li> <li>Intensivstufen mit automatischer Rückstellung</li> <li>Automatischer Gebläsenachlauf</li> <li>Boost-Funktion</li> <li>Reinigungsfreundlicher Innenrahmen</li> </ul>
<b>Design</b>	<ul style="list-style-type: none"> <li>softLight mit Dimm-Funktion</li> <li>Arbeitsplatzbeleuchtung mit <b>3 x 1,5 W LED-Modulen</b></li> <li>Beleuchtungsstärke: 359 Lux</li> <li>Farbtemperatur: 3500 K</li> </ul>	<ul style="list-style-type: none"> <li>softLight mit Dimm-Funktion</li> <li>Arbeitsplatzbeleuchtung mit <b>2 x 1,5 W LED-Modulen</b></li> <li>Beleuchtungsstärke: 267 Lux</li> <li>Farbtemperatur: 3500 K</li> </ul>
<b>Umwelt und Sicherheit</b>	<ul style="list-style-type: none"> <li>Energie-Effizienzklasse: A<sup>2/3</sup></li> <li>Durchschnittlicher Energieverbrauch: 34,4 kWh/Jahr<sup>3</sup></li> <li>Lüfter-Effizienzklasse: A<sup>3</sup></li> <li>Fettfilter-Effizienzklasse: B<sup>3</sup></li> <li>Beleuchtungs-Effizienzklasse: A<sup>3</sup></li> <li>Geräusch min./max. Normalstufe: 45/55 dB<sup>3</sup></li> <li>Geräuschwerte nach EN 60704-2-13 bei Abluftbetrieb: max. Normalstufe: 55 dB(A) re 1 pW, Intensivstufe: 66 dB(A) re 1 pW</li> <li>Geräuschwerte bei Umluftbetrieb<sup>4</sup>: max. Normalstufe: 66 dB(A) re 1 pW, Intensivstufe: 70 dB(A) re 1 pW</li> <li>Extrem geräuscharmer Betrieb durch spezielle Geräuschdämmung</li> </ul>	<ul style="list-style-type: none"> <li>Energie-Effizienzklasse: A<sup>2/3</sup></li> <li>Durchschnittlicher Energieverbrauch: 36,1 kWh/Jahr<sup>3</sup></li> <li>Lüfter-Effizienzklasse: A<sup>3</sup></li> <li>Fettfilter-Effizienzklasse: B<sup>3</sup></li> <li>Beleuchtungs-Effizienzklasse: A<sup>3</sup></li> <li>Geräusch min./max. Normalstufe: 47/60 dB<sup>3</sup></li> <li>Geräuschwerte nach EN 60704-2-13 bei Abluftbetrieb: max. Normalstufe: 60 dB(A) re 1 pW, Intensivstufe: 71 dB(A) re 1 pW</li> <li>Geräuschwerte bei Umluftbetrieb<sup>4</sup>: max. Normalstufe: 67 dB(A) re 1 pW, Intensivstufe: 71 dB(A) re 1 pW</li> </ul>
<b>Maße<sup>1</sup></b> H x B x T	<ul style="list-style-type: none"> <li>Gerätemaß Abluft: 614 – 954 x 898 x 500 mm</li> <li>Gerätemaß Umluft: 614 – 1064 x 898 x 500 mm</li> <li>Gerätemaß Umluft mit cleanAir Plus Umluftset: 689 x 898 x 500 mm – Montage auf Außenkanal</li> <li>795 – 1139 x 898 x 500 mm – Montage auf Innenkanal</li> </ul>	<ul style="list-style-type: none"> <li>Gerätemaß Abluft: 614 – 954 x 598 x 500 mm</li> <li>Gerätemaß Umluft: 614 – 1064 x 598 x 500 mm</li> <li>Gerätemaß Umluft mit cleanAir Plus Umluftset: 689 x 598 x 500 mm – Montage auf Außenkanal</li> <li>795 – 1139 x 598 x 500 mm – Montage auf Innenkanal</li> </ul>
<b>Technische Informationen</b>	<ul style="list-style-type: none"> <li>Für Wandmontage über Kochfeldern</li> <li>Abluftstutzen Ø 150 mm (Ø 120 mm beiliegend)</li> <li>Energiesparender Betrieb mit <b>iQdrive</b>-Motortechnologie</li> <li>Schnellmontagebefestigung</li> <li>Anschlusswert: 145 W</li> </ul>	<ul style="list-style-type: none"> <li>Für Wandmontage über Kochfeldern</li> <li>Abluftstutzen Ø 150 mm (Ø 120 mm beiliegend)</li> <li>Energiesparender Betrieb mit <b>iQdrive</b>-Motortechnologie</li> <li>Schnellmontagebefestigung</li> <li>Anschlusswert: 143 W</li> </ul>
<b>Sonderzubehör</b>	<ul style="list-style-type: none"> <li>LZ12XC56, cleanAir Plus Umluftset (extern)</li> <li>LZ11CX116, cleanAir Plus Umluftset</li> <li>LZ12CB114, cleanAir Standard Umluftset</li> <li>LZ31XXB16, cleanAir Plus Geruchsfilter (Ersatzbedarf)</li> <li>LZ32CB814, cleanAir Standard Geruchsfilter (Ersatzbedarf)</li> <li>LZ12FXD51, Long Life Umluftset (extern)</li> <li>LZ10FXJ05, Long Life Umluftset</li> <li>LZ00XXP00, Long Life Geruchsfilter (Ersatzbedarf)</li> <li>LZ12265, Kaminverlängerung 1000 mm</li> <li>LZ12365, Kaminverlängerung 1500 mm</li> </ul>	<ul style="list-style-type: none"> <li>LZ11FXC56, cleanAir Plus Umluftset (extern)</li> <li>LZ11CX116, cleanAir Plus Umluftset</li> <li>LZ11CB114, cleanAir Standard Umluftset</li> <li>LZ31XXB16, cleanAir Plus Geruchsfilter (Ersatzbedarf)</li> <li>LZ31CXB14, cleanAir Standard Geruchsfilter (Ersatzbedarf)</li> <li>LZ11FXD51, Long Life Umluftset (extern)</li> <li>LZ10FXJ05, Long Life Umluftset</li> <li>LZ00XXP00, Long Life Geruchsfilter (Ersatzbedarf)</li> <li>LZ12250, Kaminverlängerung 1000 mm</li> <li>LZ12350, Kaminverlängerung 1500 mm</li> </ul>
<b>UPE*</b>	<b>973 €</b>	<b>848 €</b>



iQ500 | Box-Esse, 60 cm breit

LC67BCP50 Edelstahl



iQ100 | Box-Esse, 90 cm breit

LC96BBC60 Edelstahl schwarz

<b>Bauform</b>	• 90-cm-Wand-Esse	• 90-cm-Wand-Esse
<b>Betriebsart und Leistung</b>	<ul style="list-style-type: none"> <li>Wahlweise Abluft- oder Umluftbetrieb, für Umluftbetrieb ist ein Standard Umluftset oder cleanAir Plus Umluftset (Sonderzubehör) erforderlich</li> <li>Max. Förderleistung: 619 m³/h</li> <li>Abluftleistung nach EN 61591: max. 619 m³/h</li> <li>Umluftleistung<sup>4</sup>: max. Normalbetrieb 422 m³/h</li> </ul>	<ul style="list-style-type: none"> <li>Wahlweise Abluft- oder Umluftbetrieb, für Umluftbetrieb ist ein Standard Umluftset oder cleanAir Plus Umluftset (Sonderzubehör) erforderlich</li> <li>Max. Förderleistung: 365 m³/h</li> <li>Abluftleistung nach EN 61591: max. 365 m³/h</li> <li>Umluftleistung<sup>4</sup>: max. Normalbetrieb 240 m³/h</li> </ul>
<b>Komfort</b>	<ul style="list-style-type: none"> <li>Drucktastenschalter für 3 Leistungsstufen</li> <li>Doppelflutiges Hochleistungsgebläse</li> <li>Metall-Fettfilter, spülmaschinengeeignet</li> </ul>	<ul style="list-style-type: none"> <li>Drucktastenschalter für 3 Leistungsstufen</li> <li>Doppelflutiges Hochleistungsgebläse</li> <li>Metall-Fettfilter, spülmaschinengeeignet</li> </ul>
<b>Design</b>	<ul style="list-style-type: none"> <li>Arbeitsplatzbeleuchtung mit <b>2 x 1,5 W LED-Modul</b></li> <li>Beleuchtungsstärke: 91 Lux</li> <li>Farbtemperatur: 3500 K</li> </ul>	<ul style="list-style-type: none"> <li>Arbeitsplatzbeleuchtung mit <b>2 x 1,5 W LED-Modul</b></li> <li>Beleuchtungsstärke: 91 Lux</li> <li>Farbtemperatur: 3500 K</li> </ul>
<b>Umwelt und Sicherheit</b>	<ul style="list-style-type: none"> <li>Energie-Effizienzklasse: B<sup>2/3</sup></li> <li>Durchschnittlicher Energieverbrauch: 47,4 kWh/Jahr<sup>3</sup></li> <li>Lüfter-Effizienzklasse: A<sup>3</sup></li> <li>Beleuchtungs-Effizienzklasse: A<sup>3</sup></li> <li>Fettfilter-Effizienzklasse: B<sup>3</sup></li> <li>Geräusch min./max. Normalstufe: 49/70 dB<sup>3</sup></li> <li>Geräuschwerte nach EN 60704-2-13 bei Abluftbetrieb: max. Normalstufe: 70 dB(A) re 1 pW</li> <li>Geräuschwerte bei Umluftbetrieb<sup>4</sup>: max. Normalstufe: 74 dB(A) re 1 pW</li> </ul>	<ul style="list-style-type: none"> <li>Energie-Effizienzklasse: D<sup>2/3</sup></li> <li>Durchschnittlicher Energieverbrauch: 53,1 kWh/Jahr<sup>3</sup></li> <li>Lüfter-Effizienzklasse: E<sup>3</sup></li> <li>Beleuchtungs-Effizienzklasse: A<sup>3</sup></li> <li>Fettfilter-Effizienzklasse: D<sup>3</sup></li> <li>Geräusch min./max. Normalstufe: 49/64 dB<sup>3</sup></li> <li>Geräuschwerte nach EN 60704-2-13 bei Abluftbetrieb: max. Normalstufe: 64 dB(A) re 1 pW</li> <li>Geräuschwerte bei Umluftbetrieb<sup>4</sup>: max. Normalstufe: 65 dB(A) re 1 pW</li> </ul>
<b>Maße<sup>1</sup></b> H x B x T	<ul style="list-style-type: none"> <li>Gerätemaß Abluft: 635 – 965 x 900 x 500 mm</li> <li>Gerätemaß Umluft: 635 – 1075 x 900 x 500 mm</li> <li>Gerätemaß Umluft mit cleanAir Plus Umluftset: 703 x 900 x 500 mm – Montage auf Außenkanal</li> <li>833 – 1163 x 900 x 500 mm – Montage auf Innenkanal</li> </ul>	<ul style="list-style-type: none"> <li>Gerätemaß Abluft: 635 – 965 x 900 x 500 mm</li> <li>Gerätemaß Umluft: 635 – 1075 x 900 x 500 mm</li> <li>Gerätemaß Umluft mit cleanAir Plus Umluftset: 703 x 900 x 500 mm – Montage auf Außenkanal</li> <li>833 – 1163 x 900 x 500 mm – Montage auf Innenkanal</li> </ul>
<b>Technische Informationen</b>	<ul style="list-style-type: none"> <li>Für Wandmontage über Kochfeldern</li> <li>Abluftstutzen Ø 150 mm (Ø 120 mm beiliegend)</li> <li>Mit Rückstauklappe</li> <li>Kondensatormotor</li> <li>Anschlusswert: 220 W</li> </ul>	<ul style="list-style-type: none"> <li>Für Wandmontage über Kochfeldern</li> <li>Abluftstutzen Ø 150 mm (Ø 120 mm beiliegend)</li> <li>Mit Rückstauklappe</li> <li>Anschlusswert: 100 W</li> </ul>
<b>Sonderzubehör</b>	<ul style="list-style-type: none"> <li>LZ11DXI16, cleanAir Plus Umluftset</li> <li>LZ11DXI14, cleanAir Standard Umluftset</li> <li>LZ31XXB16, cleanAir Plus Geruchsfilter (Ersatzbedarf)</li> <li>LZ11DXB14, cleanAir Standard Geruchsfilter (Ersatzbedarf)</li> <li>LZ10FXJ00, Long Life Umluftset</li> <li>LZ00XXP00, Long Life Geruchsfilter (Ersatzbedarf)</li> </ul>	<ul style="list-style-type: none"> <li>LZ11FXC56, cleanAir Plus Umluftset (extern)</li> <li>LZ11DXI16, cleanAir Plus Umluftset</li> <li>LZ11DXI14, cleanAir Standard Umluftset</li> <li>LZ31XXB16, cleanAir Plus Geruchsfilter (Ersatzbedarf)</li> <li>LZ11DXB14, cleanAir Standard Geruchsfilter (Ersatzbedarf)</li> <li>LZ10FXJ00, Long Life Umluftset</li> <li>LZ00XXP00, Long Life Geruchsfilter (Ersatzbedarf)</li> <li>LZ12250, Kaminverlängerung 1000 mm</li> <li>LZ12350, Kaminverlängerung 1500 mm</li> </ul>
<b>UPE*</b>	<b>855 €</b>	<b>692 €</b>



**iQ100 | Box-Esse, 60 cm breit**

LC64BBC50 Edelstahl

<b>Bauform</b>	• 60-cm-Wand-Esse
<b>Betriebsart und Leistung</b>	<ul style="list-style-type: none"> <li>• Wahlweise Abluft- oder Umluftbetrieb, für Umluftbetrieb ist ein Standard Umluftset oder cleanAir Plus Umluftset (Sonderzubehör) erforderlich</li> <li>• Max. Förderleistung: 365 m³/h</li> <li>• Abluftleistung nach EN 61591: max. 365 m³/h</li> <li>• Umluftleistung<sup>4</sup>: max. Normalbetrieb 240 m³/h</li> </ul>
<b>Komfort</b>	<ul style="list-style-type: none"> <li>• Drucktastenschalter für 3 Leistungsstufen</li> <li>• Doppelflutiges Hochleistungsgebläse</li> <li>• Metall-Fettfilter, spülmaschinengeeignet</li> </ul>
<b>Design</b>	<ul style="list-style-type: none"> <li>• Arbeitsplatzbeleuchtung mit <b>2 x 1,5 W LED-Modul</b></li> <li>• Beleuchtungsstärke: 99 Lux</li> <li>• Farbtemperatur: 3500 K</li> </ul>
<b>Umwelt und Sicherheit</b>	<ul style="list-style-type: none"> <li>• Energie-Effizienzklasse: D<sup>2/3</sup></li> <li>• Durchschnittlicher Energieverbrauch: 53,1 kWh/Jahr<sup>3</sup></li> <li>• Lüfter-Effizienzklasse: E<sup>3</sup></li> <li>• Beleuchtungs-Effizienzklasse: A<sup>3</sup></li> <li>• Fettfilter-Effizienzklasse: C<sup>3</sup></li> <li>• Geräusch min./max. Normalstufe: 49/63 dB<sup>3</sup></li> <li>• Geräuschwerte nach EN 60704-2-13 bei Abluftbetrieb: max. Normalstufe: 63 dB(A) re 1 pW</li> <li>• Geräuschwerte bei Umluftbetrieb<sup>4</sup>: max. Normalstufe: 65 dB(A) re 1 pW</li> </ul>
<b>Maße<sup>1</sup></b> H x B x T	<ul style="list-style-type: none"> <li>• Gerätemaß Abluft: 635 – 965 x 600 x 500 mm</li> <li>• Gerätemaß Umluft: 635 – 1075 x 600 x 500 mm</li> <li>• Gerätemaß Umluft mit cleanAir Plus Umluftset: 703 x 600 x 500 mm – Montage auf Außenkanal</li> <li>• 833 – 1163 x 600 x 500 mm – Montage auf Innenkanal</li> </ul>
<b>Technische Informationen</b>	<ul style="list-style-type: none"> <li>• Für Wandmontage über Kochfeldern</li> <li>• Abluftstutzen Ø 150 mm (Ø 120 mm beiliegend)</li> <li>• Mit Rückstauklappe</li> <li>• Anschlusswert: 100 W</li> </ul>
<b>Sonderzubehör</b>	<ul style="list-style-type: none"> <li>• LZ11FXC56, cleanAir Plus Umluftset (extern)</li> <li>• LZ11DXI16, cleanAir Plus Umluftset</li> <li>• LZ11DXI14, cleanAir Standard Umluftset</li> <li>• LZ31XXB16, cleanAir Plus Geruchsfilter (Ersatzbedarf)</li> <li>• LZ11DXB14, cleanAir Standard Geruchsfilter (Ersatzbedarf)</li> <li>• LZ11FXD51, Long Life Umluftset (extern)</li> <li>• LZ10FXJ00, Long Life Umluftset</li> <li>• LZ00XXP00, Long Life Geruchsfilter (Ersatzbedarf)</li> <li>• LZ12250, Kaminverlängerung 1000 mm</li> <li>• LZ12350, Kaminverlängerung 1500 mm</li> </ul>
<b>UPE*</b>	575 €

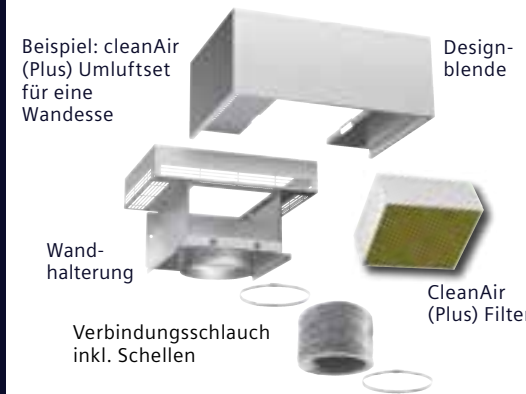
**Frische Luft!**

Für jeden Dunstabzug – auch die optimale Lösung im Umluftbetrieb

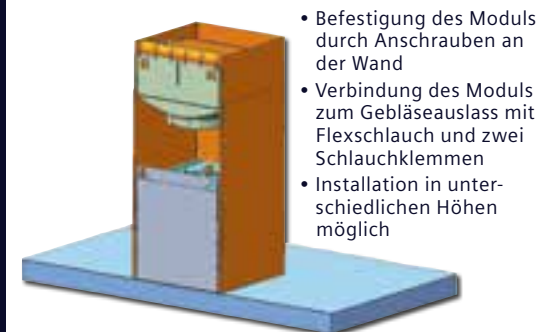
Neben unserem klassischen externen cleanAir Plus Umluftset mit Designblende bieten wir auch unser integriertes Umluftset für ausgewählte Box-Essen. Es wird hinter dem Kamin des Dunstabzugs installiert und benötigt keine extra Designblende. Ganz clever ist die Ausstattung mit unseren regenerierbaren Filtern, die du bequem in deinem Backofen wieder fit machen kannst.

**cleanAir Plus Umluftset Erstausrüstung**

Sieht kompliziert aus, ist es aber nicht: Das cleanAir Plus Umluftset – passend zu deinem Wunschgerät und schnell installierbar.



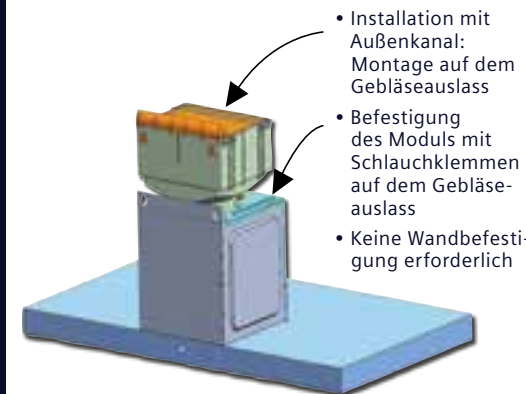
**Installation mit Außen- und Innenkamin**



- Befestigung des Moduls durch Anschrauben an der Wand
- Verbindung des Moduls zum Gebläseauslass mit Flexschlauch und zwei Schlauchklemmen
- Installation in unterschiedlichen Höhen möglich

**Eine noch elegantere Lösung ist unser cleanAir Plus Umluftset im integrierten Design**

**Installation auf dem Außenkanal**



- Installation mit Außenkanal: Montage auf dem Gebläseauslass
- Befestigung des Moduls mit Schlauchklemmen auf dem Gebläseauslass
- Keine Wandbefestigung erforderlich

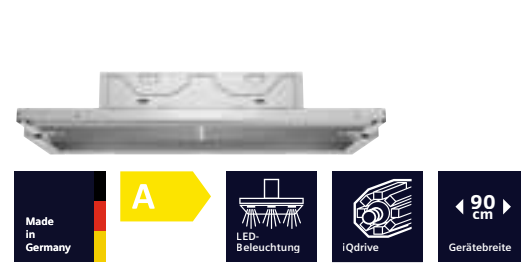
**Hinweis:** Zum Filterwechsel/Luftauslass Mindestabstand von 25 cm zur Decke einhalten



**iQ700 | Flachschrinmhaube, 90 cm breit**

LI99SA684 Schwarz


<b>Bauform</b>	• 90-cm-Flachschrinmhaube	<b>Bauform</b>	• 90-cm-Flachschrinmhaube
<b>Betriebsart und Leistung</b>	<ul style="list-style-type: none"> <li>• Wahlweise Abluft- oder Umluftbetrieb, für Umluftbetrieb ist ein Standard Umluftset oder cleanAir Plus Umluftset (Sonderzubehör) erforderlich</li> <li>• Abluftleistung nach EN 61591: max. Normalbetrieb 503 m³/h, Intensivstufe 959 m³/h</li> <li>• Umluftleistung<sup>4</sup>: max. Normalbetrieb 500 m³/h, Intensivstufe 811 m³/h</li> </ul>	<b>Betriebsart und Leistung</b>	<ul style="list-style-type: none"> <li>• Wahlweise Abluft- oder Umluftbetrieb, für Umluftbetrieb ist ein Standard Umluftset oder cleanAir Plus Umluftset (Sonderzubehör) erforderlich</li> <li>• Abluftleistung nach EN 61591: max. Normalbetrieb 395 m³/h, Intensivstufe 700 m³/h</li> <li>• Umluftleistung<sup>4</sup>: max. Normalbetrieb 358 m³/h, Intensivstufe 628 m³/h</li> </ul>
<b>Komfort</b>	<ul style="list-style-type: none"> <li>• <b>Luftgütesensor</b></li> <li>• Elektronische Steuerung über touchControl Bedienung mit Filterwechselanzeige</li> <li>• 3 Leistungsstufen und 2 Intensivstufen</li> <li>• Boost-Funktion</li> <li>• Metall-Fettfilter, spülmaschinengeeignet</li> <li>• Sättigungsanzeige für Fett- und Geruchsfilter</li> <li>• Intensivstufen mit automatischer Rückstellung</li> <li>• Automatischer Gebläsenachlauf</li> </ul>	<b>Komfort</b>	<ul style="list-style-type: none"> <li>• Elektronische Steuerung mit 6 Tasten und Display</li> <li>• Elektronische Steuerung mit Filterwechselanzeige</li> <li>• 3 Leistungsstufen und 2 Intensivstufen</li> <li>• Metall-Fettfilter, spülmaschinengeeignet</li> <li>• Sättigungsanzeige für Fett- und Geruchsfilter</li> <li>• Intensivstufen mit automatischer Rückstellung</li> <li>• Automatischer Gebläsenachlauf</li> </ul>
<b>Design</b>	<ul style="list-style-type: none"> <li>• Filterabdeckung aus Edelstahl, gelocht und spülmaschinengeeignet</li> <li>• Gleichmäßige, helle Beleuchtung mit <b>3 x 1,5 W LED-Modul</b></li> <li>• Beleuchtungsstärke: 355 Lux</li> <li>• Farbtemperatur: 3500 K</li> <li>• softLight mit Dimm-Funktion</li> </ul>	<b>Design</b>	<ul style="list-style-type: none"> <li>• Filterabdeckung aus Edelstahl, gelocht und spülmaschinengeeignet</li> <li>• Gleichmäßige, helle Beleuchtung mit <b>3 x 1,5 W LED-Modul</b></li> <li>• Beleuchtungsstärke: 355 Lux</li> <li>• Farbtemperatur: 3500 K</li> <li>• softLight mit Dimm-Funktion</li> </ul>
<b>Umwelt und Sicherheit</b>	<ul style="list-style-type: none"> <li>• Energie-Effizienzklasse: A<sup>2/3</sup></li> <li>• Durchschnittlicher Energieverbrauch: 40,9 kWh/Jahr<sup>3</sup></li> <li>• Lüfter-Effizienzklasse: A<sup>3</sup></li> <li>• Beleuchtungs-Effizienzklasse: A<sup>3</sup></li> <li>• Fettfilter-Effizienzklasse: B<sup>3</sup></li> <li>• Geräusch min./max. Normalstufe: 42/57 dB<sup>3</sup></li> <li>• 1 doppelflutiges Gebläse</li> <li>• Geräuschwerte nach EN 60704-2-13 bei Abluftbetrieb: max. Normalstufe: 57 dB(A) re 1 pW, Intensivstufe: 71 dB(A) re 1 pW</li> <li>• Geräuschwerte bei Umluftbetrieb<sup>4</sup>: max. Normalstufe: 63 dB(A) re 1 pW, Intensivstufe: 74 dB(A) re 1 pW</li> </ul>	<b>Umwelt und Sicherheit</b>	<ul style="list-style-type: none"> <li>• Energie-Effizienzklasse: B<sup>2/3</sup></li> <li>• Durchschnittlicher Energieverbrauch: 38,8 kWh/Jahr<sup>3</sup></li> <li>• Lüfter-Effizienzklasse: B<sup>3</sup></li> <li>• Beleuchtungs-Effizienzklasse: A<sup>3</sup></li> <li>• Fettfilter-Effizienzklasse: B<sup>3</sup></li> <li>• Geräusch min./max. Normalstufe: 41/53 dB<sup>3</sup></li> <li>• Geräuschwerte nach EN 60704-2-13 bei Abluftbetrieb: max. Normalstufe: 53 dB(A) re 1 pW, Intensivstufe: 69 dB(A) re 1 pW</li> <li>• Geräuschwerte bei Umluftbetrieb<sup>4</sup>: max. Normalstufe: 60 dB(A) re 1 pW, Intensivstufe: 71 dB(A) re 1 pW</li> </ul>
<b>Maße<sup>1</sup></b> H x B x T	<ul style="list-style-type: none"> <li>• Gerätemaß Abluft: 378 x 898 x 290 mm</li> <li>• Gerätemaß Umluft: 378 x 898 x 290 mm</li> <li>• Einbaumaß: 337 x 524 x 290 mm</li> </ul>	<b>Maße<sup>1</sup></b> H x B x T	<ul style="list-style-type: none"> <li>• Gerätemaß Abluft: 426 x 898 x 290 mm</li> <li>• Gerätemaß Umluft: 426 x 898 x 290 mm</li> <li>• Einbaumaß: 385 x 524 x 290 mm</li> </ul>
<b>Technische Informationen</b>	<ul style="list-style-type: none"> <li>• Einbaufähig in 60 oder 90 cm breiten Oberschrank</li> <li>• Abluftstutzen Ø 150 mm (Ø 120 mm beiliegend)</li> <li>• Mit Rückstauklappe</li> <li>• Schnellmontagebefestigung</li> <li>• Energiesparender Betrieb mit <b>iQdrive</b>-Motortechnologie</li> <li>• Anschlusswert: 266 W</li> </ul>	<b>Technische Informationen</b>	<ul style="list-style-type: none"> <li>• Einbaufähig in 60 oder 90 cm breiten Oberschrank</li> <li>• Ohne Griffleiste (als Sonderzubehör erhältlich)</li> <li>• Abluftstutzen Ø 150 mm (Ø 120 mm beiliegend)</li> <li>• Schnellmontagebefestigung</li> <li>• 2 einflutig stehend</li> <li>• Energiesparender Betrieb mit <b>iQdrive</b>-Motortechnologie</li> <li>• Anschlusswert: 146 W</li> </ul>
<b>Sonderzubehör</b>	<ul style="list-style-type: none"> <li>• LZ11XC16, cleanAir Plus Umluftset (extern)</li> <li>• LZ12IT114, cleanAir Standard Umluftset</li> <li>• LZ11XB16, cleanAir Plus Geruchsfilter (Ersatzbedarf)</li> <li>• LZ12ITB14, cleanAir Standard Geruchsfilter (Ersatzbedarf)</li> <li>• LZ11ITD11, Long Life Umluftset (extern)</li> <li>• LZ10ITP00, Long Life Geruchsfilter (Ersatzbedarf)</li> <li>• LZ49200, Montage-Set 90 cm Oberschrank</li> <li>• LZ49601, Absenkrahmen</li> </ul>	<b>Sonderzubehör</b>	<ul style="list-style-type: none"> <li>• LZ11XC16, cleanAir Plus Umluftset (extern)</li> <li>• LZ12IT114, cleanAir Standard Umluftset</li> <li>• LZ11XB16, cleanAir Plus Geruchsfilter (Ersatzbedarf)</li> <li>• LZ12ITB14, cleanAir Standard Geruchsfilter (Ersatzbedarf)</li> <li>• LZ11ITD11, Long Life Umluftset (extern)</li> <li>• LZ10ITP00, Long Life Geruchsfilter (Ersatzbedarf)</li> <li>• LZ49200, Montage-Set 90 cm Oberschrank</li> <li>• LZ49521, Griffleiste Weiß</li> <li>• LZ49551, Griffleiste Edelstahl</li> <li>• LZ49561, Griffleiste schwarz</li> <li>• LZ49601, Absenkrahmen</li> <li>• LZ49850, Design-Griffleiste (passend zu iQ700-Reihe)</li> </ul>
<b>UPE*</b>	1.733 €	<b>UPE*</b>	1.246 €



iQ300 | Flachschrankschleibe, 90 cm breit


LI94LB530

<b>Bauform</b>	• 90-cm-Flachschrankschleibe	<b>Bauform</b>	• 60-cm-Flachschrankschleibe	
<b>Betriebsart und Leistung</b>	<ul style="list-style-type: none"> <li>Wahlweise Abluft- oder Umluftbetrieb, für Umluftbetrieb ist ein Standard Umluftset (Sonderzubehör) erforderlich</li> <li>Abluftleistung nach EN 61591: max. Normalbetrieb 266 m³/h, Intensivstufe 412 m³/h</li> <li>Umluftleistung<sup>4</sup>: max. Normalbetrieb 263 m³/h, Intensivstufe 353 m³/h</li> </ul>	<ul style="list-style-type: none"> <li>Wahlweise Abluft- oder Umluftbetrieb, für Umluftbetrieb ist ein Standard Umluftset oder cleanAir Plus Umluftset (Sonderzubehör) erforderlich</li> <li>Abluftleistung nach EN 61591: max. Normalbetrieb 392 m³/h, Intensivstufe 935 m³/h</li> <li>Umluftleistung<sup>4</sup>: max. Normalbetrieb 500 m³/h, Intensivstufe 811 m³/h</li> </ul>		
<b>Komfort</b>	<ul style="list-style-type: none"> <li>Elektronische Steuerung seitlich</li> <li>Elektronische Steuerung mit LED-Anzeige</li> <li>3 Leistungsstufen und 1 Intensivstufe</li> <li>Metall-Fettfilter, spülmaschinengeeignet</li> <li>Intensivstufe mit automatischer Rückstellung</li> <li>Automatischer Gebläsenachlauf</li> </ul>	<ul style="list-style-type: none"> <li><b>Luftgütesensor</b></li> <li>Elektronische Steuerung über touchControl Bedienung mit Filterwechselanzeige</li> <li>3 Leistungsstufen und 2 Intensivstufen</li> <li>Boost-Funktion</li> <li>Metall-Fettfilter, spülmaschinengeeignet</li> <li>Sättigungsanzeige für Fett- und Geruchsfilter</li> <li>Intensivstufen mit automatischer Rückstellung</li> <li>Automatischer Gebläsenachlauf</li> </ul>		
<b>Design</b>	<ul style="list-style-type: none"> <li>Kassette mit Alurahmen</li> <li>Gleichmäßige, helle Beleuchtung mit <b>3 x 1,5 W LED-Modul</b></li> <li>Beleuchtungsstärke: 355 Lux</li> <li>Farbtemperatur: 3500 K</li> </ul>	<ul style="list-style-type: none"> <li>Filterabdeckung aus Edelstahl, gelocht und spülmaschinengeeignet</li> <li>Gleichmäßige, helle Beleuchtung mit <b>2 x 1,5 W LED-Modul</b></li> <li>Beleuchtungsstärke: 294 Lux</li> <li>Farbtemperatur: 3500 K</li> <li>softLight mit Dimm-Funktion</li> </ul>		
<b>Umwelt und Sicherheit</b>	<ul style="list-style-type: none"> <li>Energie-Effizienzklasse: A<sup>2/3</sup></li> <li>Durchschnittlicher Energieverbrauch: 22,2 kWh/Jahr<sup>3</sup></li> <li>Lüfter-Effizienzklasse: B<sup>3</sup></li> <li>Beleuchtungs-Effizienzklasse: A<sup>3</sup></li> <li>Fettfilter-Effizienzklasse: C<sup>3</sup></li> <li>Geräusch min./max. Normalstufe: 50/63 dB<sup>3</sup></li> <li>Geräuschwerte nach EN 60704-2-13 bei Abluftbetrieb: max. Normalstufe: 63 dB(A) re 1 pW, Intensivstufe: 70 dB(A) re 1 pW</li> </ul>	<ul style="list-style-type: none"> <li>Energie-Effizienzklasse: A<sup>2/3</sup></li> <li>Durchschnittlicher Energieverbrauch: 41,0 kWh/Jahr<sup>3</sup></li> <li>Lüfter-Effizienzklasse: A<sup>3</sup></li> <li>Beleuchtungs-Effizienzklasse: A<sup>3</sup></li> <li>Fettfilter-Effizienzklasse: B<sup>3</sup></li> <li>Geräusch min./max. Normalstufe: 41/57 dB<sup>3</sup></li> <li>Geräuschwerte nach EN 60704-2-13 bei Abluftbetrieb: max. Normalstufe: 57 dB(A) re 1 pW, Intensivstufe: 71 dB(A) re 1 pW</li> <li>Geräuschwerte bei Umluftbetrieb<sup>4</sup>: max. Normalstufe: 63 dB(A) re 1 pW, Intensivstufe: 74 dB(A) re 1 pW</li> </ul>		
<b>Maße<sup>1</sup></b> H x B x T	<ul style="list-style-type: none"> <li>Gerätemaß Abluft: 203 x 898 x 290 mm</li> <li>Gerätemaß Umluft: 203 x 898 x 290 mm</li> <li>Einbaumaß: 162 x 526 x 290 mm</li> </ul>	<ul style="list-style-type: none"> <li>Gerätemaß Abluft: 378 x 598 x 290 mm</li> <li>Gerätemaß Umluft: 378 x 598 x 290 mm</li> <li>Einbaumaß: 337 x 524 x 290 mm</li> </ul>		
<b>Technische Informationen</b>	<ul style="list-style-type: none"> <li>Einbaufähig in 60 oder 90 cm breiten Oberschränken</li> <li>Ohne Griffleiste (als Sonderzubehör erhältlich)</li> <li>Abluftstutzen Ø 150 mm (Ø 120 mm beiliegend)</li> <li>Mit Rückstauklappe</li> <li>1 einflutig liegend</li> <li>Energiesparender Betrieb mit <b>iQdrive</b>-Motortechnologie</li> <li>Anschlusswert: 76 W</li> </ul>	<ul style="list-style-type: none"> <li>Für Spezial-Hängeschränke (60 cm breit)</li> <li>Abluftstutzen Ø 150 mm (Ø 120 mm beiliegend)</li> <li>Mit Rückstauklappe</li> <li>Schnellmontagebefestigung</li> <li>1 doppelstufiges Gebläse</li> <li>Energiesparender Betrieb mit <b>iQdrive</b>-Motortechnologie</li> <li>Anschlusswert: 264 W</li> </ul>		
<b>Sonderzubehör</b>	<ul style="list-style-type: none"> <li>LZ11IT14, cleanAir Standard Umluftset</li> <li>LZ11ITB14, cleanAir Standard Geruchsfilter (Ersatzbedarf)</li> <li>LZ49521, Griffleiste Weiß</li> <li>LZ49551, Griffleiste Edelstahl</li> <li>LZ49561, Griffleiste schwarz</li> <li>LZ49850, Design-Griffleiste</li> </ul>	<ul style="list-style-type: none"> <li>LZ11XC16, cleanAir Plus Umluftset (extern)</li> <li>LZ12IT14, cleanAir Standard Umluftset</li> <li>LZ11XB16, cleanAir Plus Geruchsfilter (Ersatzbedarf)</li> <li>LZ12ITB14, cleanAir Standard Geruchsfilter (Ersatzbedarf)</li> <li>LZ11ITD11, Long Life Umluftset (extern)</li> <li>LZ10ITP00, Long Life Geruchsfilter (Ersatzbedarf)</li> <li>LZ46600, Absenkrahmen</li> </ul>		
<b>UPE*</b>	<b>742 €</b>	<b>1.596 €</b>		



iQ700 | Flachschrankschleibe, 60 cm breit

LI69SA684 Schwarz



iQ700 | Flachschrankschleibe, 60 cm breit

LI67SA671 Schwarz (Abb.)  
LI67SA271 Weiß

<b>Bauform</b>	• 60-cm-Flachschrankschleibe	<b>Bauform</b>	• 60-cm-Flachschrankschleibe	
<b>Betriebsart und Leistung</b>	<ul style="list-style-type: none"> <li>Wahlweise Abluft- oder Umluftbetrieb, für Umluftbetrieb ist ein Standard Umluftset oder cleanAir Plus Umluftset (Sonderzubehör) erforderlich</li> <li>Abluftleistung nach EN 61591: max. Normalbetrieb 392 m³/h, Intensivstufe 717 m³/h</li> <li>Umluftleistung<sup>4</sup>: max. Normalbetrieb 358 m³/h, Intensivstufe 628 m³/h</li> </ul>	<ul style="list-style-type: none"> <li>Wahlweise Abluft- oder Umluftbetrieb, für Umluftbetrieb ist ein Standard Umluftset oder cleanAir Plus Umluftset (Sonderzubehör) erforderlich</li> <li>Abluftleistung nach EN 61591: max. Normalbetrieb 392 m³/h, Intensivstufe 717 m³/h</li> <li>Umluftleistung<sup>4</sup>: max. Normalbetrieb 358 m³/h, Intensivstufe 628 m³/h</li> </ul>		
<b>Komfort</b>	<ul style="list-style-type: none"> <li>Elektronische Steuerung über touchControl Bedienung mit Filterwechselanzeige</li> <li>touchControl-Bedienung (3 Leistungsstufen + 2 Intensivstufen) mit Filterwechselanzeige</li> <li>Boost-Funktion</li> <li>Metall-Fettfilter, spülmaschinengeeignet</li> <li>Sättigungsanzeige für Fett- und Geruchsfilter</li> <li>Intensivstufen mit automatischer Rückstellung</li> <li>Automatischer Gebläsenachlauf</li> </ul>	<ul style="list-style-type: none"> <li>Elektronische Steuerung mit 6 Tasten und Display</li> <li>Elektronische Steuerung mit Filterwechselanzeige</li> <li>3 Leistungsstufen und 2 Intensivstufen</li> <li>Metall-Fettfilter, spülmaschinengeeignet</li> <li>Sättigungsanzeige für Fett- und Geruchsfilter</li> <li>Intensivstufen mit automatischer Rückstellung</li> <li>Automatischer Gebläsenachlauf</li> </ul>		
<b>Design</b>	<ul style="list-style-type: none"> <li>Filterabdeckung aus Edelstahl, gelocht und spülmaschinengeeignet</li> <li>Gleichmäßige, helle Beleuchtung mit <b>2 x 1,5 W LED-Modul</b></li> <li>Beleuchtungsstärke: 294 Lux</li> <li>Farbtemperatur: 3500 K</li> <li>softLight mit Dimm-Funktion</li> </ul>	<ul style="list-style-type: none"> <li>Filterabdeckung aus Edelstahl, gelocht und spülmaschinengeeignet</li> <li>Gleichmäßige, helle Beleuchtung mit <b>2 x 1,5 W LED-Modul</b></li> <li>Beleuchtungsstärke: 294 Lux</li> <li>Farbtemperatur: 3500 K</li> <li>softLight mit Dimm-Funktion</li> </ul>		
<b>Umwelt und Sicherheit</b>	<ul style="list-style-type: none"> <li>Energie-Effizienzklasse: A<sup>2/3</sup></li> <li>Durchschnittlicher Energieverbrauch: 37,8 kWh/Jahr<sup>3</sup></li> <li>Lüfter-Effizienzklasse: B<sup>3</sup></li> <li>Beleuchtungs-Effizienzklasse: A<sup>3</sup></li> <li>Fettfilter-Effizienzklasse: B<sup>3</sup></li> <li>Geräusch min./max. Normalstufe: 41/53 dB<sup>3</sup></li> <li>Geräuschwerte nach EN 60704-2-13 bei Abluftbetrieb: max. Normalstufe: 53 dB(A) re 1 pW, Intensivstufe: 68 dB(A) re 1 pW</li> </ul>	<ul style="list-style-type: none"> <li>Energie-Effizienzklasse: A<sup>2/3</sup></li> <li>Durchschnittlicher Energieverbrauch: 37,8 kWh/Jahr<sup>3</sup></li> <li>Lüfter-Effizienzklasse: B<sup>3</sup></li> <li>Beleuchtungs-Effizienzklasse: A<sup>3</sup></li> <li>Fettfilter-Effizienzklasse: B<sup>3</sup></li> <li>Geräusch min./max. Normalstufe: 41/53 dB<sup>3</sup></li> <li>Geräuschwerte nach EN 60704-2-13 bei Abluftbetrieb: max. Normalstufe: 53 dB(A) re 1 pW, Intensivstufe: 68 dB(A) re 1 pW</li> </ul>		
<b>Maße<sup>1</sup></b> H x B x T	<ul style="list-style-type: none"> <li>Gerätemaß Abluft: 426 x 598 x 290 mm</li> <li>Gerätemaß Umluft: 426 x 598 x 290 mm</li> <li>Einbaumaß: 385 x 524 x 290 mm</li> </ul>	<ul style="list-style-type: none"> <li>Gerätemaß Abluft: 426 x 598 x 290 mm</li> <li>Gerätemaß Umluft: 426 x 598 x 290 mm</li> <li>Einbaumaß: 385 x 524 x 290 mm</li> </ul>		
<b>Technische Informationen</b>	<ul style="list-style-type: none"> <li>Für Spezial-Hängeschränke (60 cm breit)</li> <li>Abluftstutzen Ø 150 mm (Ø 120 mm beiliegend)</li> <li>Schnellmontagebefestigung</li> <li>2 einflutig stehend</li> <li>Energiesparender Betrieb mit <b>iQdrive</b>-Motortechnologie</li> <li>Anschlusswert: 144 W</li> </ul>	<ul style="list-style-type: none"> <li>Für Spezial-Hängeschränke (60 cm breit)</li> <li>Ohne Griffleiste (als Sonderzubehör erhältlich)</li> <li>Abluftstutzen Ø 150 mm (Ø 120 mm beiliegend)</li> <li>Schnellmontagebefestigung</li> <li>2 einflutig stehend</li> <li>Energiesparender Betrieb mit <b>iQdrive</b>-Motortechnologie</li> <li>Anschlusswert: 144 W</li> </ul>		
<b>Sonderzubehör</b>	<ul style="list-style-type: none"> <li>LZ11XC16, cleanAir Plus Umluftset (extern)</li> <li>LZ12IT14, cleanAir Standard Umluftset</li> <li>LZ11XB16, cleanAir Plus Geruchsfilter (Ersatzbedarf)</li> <li>LZ12ITB14, cleanAir Standard Geruchsfilter (Ersatzbedarf)</li> <li>LZ11ITD11, Long Life Umluftset (extern)</li> <li>LZ10ITP00, Long Life Geruchsfilter (Ersatzbedarf)</li> <li>LZ46600, Absenkrahmen</li> </ul>	<ul style="list-style-type: none"> <li>LZ11XC16, cleanAir Plus Umluftset (extern)</li> <li>LZ12IT14, cleanAir Standard Umluftset</li> <li>LZ11XB16, cleanAir Plus Geruchsfilter (Ersatzbedarf)</li> <li>LZ12ITB14, cleanAir Standard Geruchsfilter (Ersatzbedarf)</li> <li>LZ11ITD11, Long Life Umluftset (extern)</li> <li>LZ10ITP00, Long Life Geruchsfilter (Ersatzbedarf)</li> <li>LZ46600, Absenkrahmen</li> <li>LZ46521, Griffleiste weiß</li> <li>LZ46551, Griffleiste Edelstahl</li> <li>LZ46561, Griffleiste schwarz</li> <li>LZ46850, Design-Griffleiste (passend zu iQ700-Reihe)</li> </ul>		
<b>UPE*</b>	<b>1.271 €</b> LI67SA671	<b>1.271 €</b> LI67SA271	<b>1.109 €</b>	



iQ300 | Flachschrumbaube, 60 cm breit  
LI64LB531



iQ100 | Flachschrumbaube, 60 cm breit  
LI64LA521



iQ100 | Flachschrumbaube, 60 cm breit  
LI63LA526



iQ100 | Zwischenbauhaube, 60 cm breit  
LE66MAC00 Silbermetallic



iQ100 | Zwischenbauhaube, 60 cm breit  
LE63MAC00 Silbermetallic

<b>Bauform</b>	• 60-cm-Flachschrumbaube	• 60-cm-Flachschrumbaube	• 60-cm-Flachschrumbaube
<b>Betriebsart und Leistung</b>	<ul style="list-style-type: none"> <li>Wahlweise Abluft- oder Umluftbetrieb, für Umluftbetrieb ist ein Standard Umluftset (Sonderzubehör) erforderlich</li> <li>Abluftleistung nach EN 61591: max. Normalbetrieb 268 m³/h, Intensivstufe 400 m³/h</li> <li>Umluftleistung: max. Normalbetrieb 263 m³/h, Intensivstufe 353 m³/h</li> </ul>	<ul style="list-style-type: none"> <li>Wahlweise Abluft- oder Umluftbetrieb, für Umluftbetrieb ist ein Standard Umluftset (Sonderzubehör) erforderlich</li> <li>Abluftleistung nach EN 61591: max. Normalbetrieb 389 m³/h</li> </ul>	<ul style="list-style-type: none"> <li>Wahlweise Abluft- oder Umluftbetrieb, für Umluftbetrieb ist ein Standard Umluftset (Sonderzubehör) erforderlich</li> <li>Abluftleistung nach EN 61591: max. Normalbetrieb 328 m³/h</li> </ul>
<b>Komfort</b>	<ul style="list-style-type: none"> <li>Elektronische Steuerung seitlich mit LED-Anzeige</li> <li>3 Leistungsstufen und 1 Intensivstufe</li> <li>Metall-Fettfilter, spülmaschinengeeignet</li> <li>Intensivstufe mit automatischer Rückstellung</li> <li>Automatischer Gebläsenachlauf</li> </ul>	<ul style="list-style-type: none"> <li>Wippenschalter</li> <li>3 Leistungsstufen</li> <li>Metall-Fettfilter, spülmaschinengeeignet</li> </ul>	<ul style="list-style-type: none"> <li>Wippenschalter</li> <li>2 Leistungsstufen</li> <li>Metall-Fettfilter, spülmaschinengeeignet</li> </ul>
<b>Design</b>	<ul style="list-style-type: none"> <li>Kassette mit Alurahmen</li> <li>Gleichmäßige, helle Beleuchtung mit <b>2 x 1,5 W LED-Modul</b></li> <li>Beleuchtungsstärke: 294 Lux</li> <li>Farbtemperatur: 3500 K</li> </ul>	<ul style="list-style-type: none"> <li>Kassette mit Alurahmen</li> <li>Gleichmäßige, helle Beleuchtung mit <b>2 x 1,5 W LED-Modul</b></li> <li>Beleuchtungsstärke: 131 Lux</li> <li>Farbtemperatur: 3500 K</li> </ul>	<ul style="list-style-type: none"> <li>Kassette mit Alurahmen</li> <li>Gleichmäßige, helle Beleuchtung mit <b>2 x 1,5 W LED-Modul</b></li> <li>Beleuchtungsstärke: 131 Lux</li> <li>Farbtemperatur: 3500 K</li> </ul>
<b>Umwelt und Sicherheit</b>	<ul style="list-style-type: none"> <li>Energie-Effizienzklasse: A<sup>2/3</sup></li> <li>Durchschnittlicher Energieverbrauch: 21,0 kWh/Jahr<sup>3</sup></li> <li>Lüfter-Effizienzklasse: B<sup>3</sup></li> <li>Beleuchtungs-Effizienzklasse: A<sup>3</sup></li> <li>Fettfilter-Effizienzklasse: C<sup>3</sup></li> <li>Geräusch min./max. Normalstufe: 49/62 dB<sup>3</sup></li> <li>Geräuschwerte nach EN 60704-2-13 bei Abluftbetrieb: max. Normalstufe: 62 dB(A) re 1 pW, Intensivstufe: 69 dB(A) re 1 pW</li> </ul>	<ul style="list-style-type: none"> <li>Energie-Effizienzklasse: B<sup>2/3</sup></li> <li>Durchschnittlicher Energieverbrauch: 40,3 kWh/Jahr<sup>3</sup></li> <li>Lüfter-Effizienzklasse: C<sup>3</sup></li> <li>Beleuchtungs-Effizienzklasse: A<sup>3</sup></li> <li>Fettfilter-Effizienzklasse: B<sup>3</sup></li> <li>Geräusch min./max. Normalstufe: 59/67 dB<sup>3</sup></li> <li>Geräuschwerte nach EN 60704-2-13 bei Abluftbetrieb: max. Normalstufe: 67 dB(A) re 1 pW</li> </ul>	<ul style="list-style-type: none"> <li>Energie-Effizienzklasse: C<sup>2/3</sup></li> <li>Durchschnittlicher Energieverbrauch: 41,1 kWh/Jahr<sup>3</sup></li> <li>Lüfter-Effizienzklasse: D<sup>3</sup></li> <li>Beleuchtungs-Effizienzklasse: A<sup>3</sup></li> <li>Fettfilter-Effizienzklasse: C<sup>3</sup></li> <li>Geräusch min./max. Normalstufe: 58/64 dB<sup>3</sup></li> <li>Geräuschwerte nach EN 60704-2-13 bei Abluftbetrieb: max. Normalstufe: 64 dB(A) re 1 pW</li> </ul>
<b>Maße<sup>1</sup></b> H x B x T	<ul style="list-style-type: none"> <li>Gerätmaß Abluft: 203 x 598 x 290 mm</li> <li>Gerätmaß Umluft: 203 x 598 x 290 mm</li> <li>Einbaumaß: 162 x 526 x 290 mm</li> </ul>	<ul style="list-style-type: none"> <li>Gerätmaß Abluft: 203 x 598 x 290 mm</li> <li>Gerätmaß Umluft: 203 x 598 x 290 mm</li> <li>Einbaumaß: 162 x 526 x 290 mm</li> </ul>	<ul style="list-style-type: none"> <li>Gerätmaß Abluft: 203 x 598 x 290 mm</li> <li>Gerätmaß Umluft: 203 x 598 x 290 mm</li> <li>Einbaumaß: 162 x 526 x 290 mm</li> </ul>
<b>Technische Informationen</b>	<ul style="list-style-type: none"> <li>Für Spezial-Hängeschränke (60 cm breit)</li> <li>Ohne Griffleiste (als Sonderzubehör erhältlich)</li> <li>Abluftstutzen Ø 150 mm (Ø 120 mm beiliegend)</li> <li>Mit Rückstauklappe</li> <li>1 einflutig liegend</li> <li>Energiesparender Betrieb mit <b>iQdrive</b>-Motortechnologie</li> <li>Anschlusswert: 74 W</li> </ul>	<ul style="list-style-type: none"> <li>Für Spezial-Hängeschränke (60 cm breit)</li> <li>Ohne Griffleiste (als Sonderzubehör erhältlich)</li> <li>Abluftstutzen Ø 150 mm (Ø 120 mm beiliegend)</li> <li>1 einflutig liegend</li> <li>Kondensatormotor</li> <li>Anschlusswert: 108 W</li> </ul>	<ul style="list-style-type: none"> <li>Für Spezial-Hängeschränke (60 cm breit)</li> <li>Ohne Griffleiste (als Sonderzubehör erhältlich)</li> <li>Abluftstutzen Ø 150 mm (Ø 120 mm beiliegend)</li> <li>1 einflutig liegend</li> <li>Kondensatormotor</li> <li>Anschlusswert: 93 W</li> </ul>
<b>Sonderzubehör</b>	<ul style="list-style-type: none"> <li>LZ11IT14, cleanAir Standard Umluftset</li> <li>LZ11ITB14, cleanAir Standard Geruchsfilter (Ersatzbedarf)</li> <li>LZ46521, Griffleiste weiß</li> <li>LZ46551, Griffleiste Edelstahl</li> <li>LZ46561, Griffleiste schwarz</li> <li>LZ46850, Design-Griffleiste</li> </ul>	<ul style="list-style-type: none"> <li>LZ11IT14, cleanAir Standard Umluftset</li> <li>LZ11ITB14, cleanAir Standard Geruchsfilter (Ersatzbedarf)</li> <li>LZ46521, Griffleiste weiß</li> <li>LZ46551, Griffleiste Edelstahl</li> <li>LZ46561, Griffleiste schwarz</li> </ul>	<ul style="list-style-type: none"> <li>LZ11IT14, cleanAir Standard Umluftset</li> <li>LZ11ITB14, cleanAir Standard Geruchsfilter (Ersatzbedarf)</li> <li>LZ46521, Griffleiste weiß</li> <li>LZ46551, Griffleiste Edelstahl</li> <li>LZ46561, Griffleiste schwarz</li> </ul>
<b>UPE*</b>	<b>612 €</b>	<b>392 €</b>	<b>392 €</b>

<b>Bauform</b>	• 60-cm-Zwischenbauhaube	• 60-cm-Zwischenbauhaube
<b>Betriebsart und Leistung</b>	<ul style="list-style-type: none"> <li>Wahlweise Abluft- oder Umluftbetrieb</li> <li>Max. Förderleistung: 625 m³/h</li> <li>Abluftleistung nach EN 61591: max. 625 m³/h</li> <li>Umluftleistung: max. Normalbetrieb 416 m³/h</li> </ul>	<ul style="list-style-type: none"> <li>Wahlweise Abluft- oder Umluftbetrieb</li> <li>Max. Förderleistung: 368 m³/h</li> <li>Abluftleistung nach EN 61591: max. 368 m³/h</li> <li>Umluftleistung: max. Normalbetrieb 272 m³/h</li> </ul>
<b>Komfort</b>	<ul style="list-style-type: none"> <li>Metall-Fettfilter, spülmaschinengeeignet</li> <li>Drucktastenschalter</li> <li>3 Leistungsstufen</li> </ul>	<ul style="list-style-type: none"> <li>Metall-Fettfilter, spülmaschinengeeignet</li> <li>Drucktastenschalter</li> <li>3 Leistungsstufen</li> </ul>
<b>Design</b>	<ul style="list-style-type: none"> <li>Arbeitsplatzbeleuchtung mit <b>2 x 3 W LED E14</b></li> <li>Beleuchtungsstärke: 188 Lux</li> <li>Farbtemperatur: 2700 K</li> </ul>	<ul style="list-style-type: none"> <li>Arbeitsplatzbeleuchtung mit <b>2 x 3 W LED E14</b></li> <li>Beleuchtungsstärke: 188 Lux</li> <li>Farbtemperatur: 2700 K</li> </ul>
<b>Umwelt und Sicherheit</b>	<ul style="list-style-type: none"> <li>Energie-Effizienzklasse: B<sup>2/3</sup></li> <li>Durchschnittlicher Energieverbrauch: 68,4 kWh/Jahr<sup>3</sup></li> <li>Lüfter-Effizienzklasse: B<sup>3</sup></li> <li>Beleuchtungs-Effizienzklasse: A<sup>3</sup></li> <li>Fettfilter-Effizienzklasse: C<sup>3</sup></li> <li>Geräusch min./max. Normalstufe: 49/70 dB<sup>3</sup></li> </ul>	<ul style="list-style-type: none"> <li>Energie-Effizienzklasse: D<sup>2/3</sup></li> <li>Durchschnittlicher Energieverbrauch: 65,7 kWh/Jahr<sup>3</sup></li> <li>Lüfter-Effizienzklasse: E<sup>3</sup></li> <li>Beleuchtungs-Effizienzklasse: A<sup>3</sup></li> <li>Fettfilter-Effizienzklasse: C<sup>3</sup></li> <li>Geräusch min./max. Normalstufe: 52/62 dB<sup>3</sup></li> </ul>
<b>Maße<sup>1</sup></b> H x B x T	<ul style="list-style-type: none"> <li>Gerätmaß Abluft: 402 x 599 x 271 mm</li> <li>Gerätmaß Umluft: 402 x 599 x 271 mm</li> </ul>	<ul style="list-style-type: none"> <li>Gerätmaß Abluft: 402 x 599 x 271 mm</li> <li>Gerätmaß Umluft: 402 x 599 x 271 mm</li> </ul>
<b>Technische Informationen</b>	<ul style="list-style-type: none"> <li>Für Montage zwischen Hängeschränken</li> <li>Abluftstutzen Ø 150 mm, 120 mm</li> <li>Anschlusswert: 256 W</li> </ul>	<ul style="list-style-type: none"> <li>Für Montage zwischen Hängeschränken</li> <li>Abluftstutzen Ø 150 mm, 120 mm</li> <li>Anschlusswert: 126 W</li> </ul>
<b>Sonderzubehör</b>	• LZ10IMA00, Geruchsfilter	• LZ10IMA00, Geruchsfilter
<b>UPE*</b>	<b>507 €</b>	<b>386 €</b>



iQ500 | Lüfterbaustein,  
86 cm breit  
LB88574 Edelstahl



iQ500 | Lüfterbaustein,  
52 cm breit  
LB57574 Edelstahl



iQ300 | Lüfterbaustein,  
73 cm breit  
LB75565 Silbermetalllic



iQ300 | Lüfterbaustein,  
53 cm breit  
LB55565 Silbermetalllic

<b>Bauform</b>	• 86-cm-Lüfterbaustein	• 52-cm-Lüfterbaustein
<b>Betriebsart und Leistung</b>	<ul style="list-style-type: none"> <li>Wahlweise Abluft- oder Umluftbetrieb, für Umluftbetrieb ist ein Standard Umluftset oder cleanAir Plus Umluftset (Sonderzubehör) erforderlich</li> <li>Abluftleistung nach EN 61591: max. Normalbetrieb 630 m³/h, Intensivstufe 730 m³/h</li> <li>Umluftleistung<sup>4</sup>: max. Normalbetrieb 568 m³/h, Intensivstufe 639 m³/h</li> </ul>	<ul style="list-style-type: none"> <li>Wahlweise Abluft- oder Umluftbetrieb, für Umluftbetrieb ist ein Standard Umluftset oder cleanAir Plus Umluftset (Sonderzubehör) erforderlich</li> <li>Abluftleistung nach EN 61591: max. Normalbetrieb 560 m³/h, Intensivstufe 615 m³/h</li> <li>Umluftleistung<sup>4</sup>: max. Normalbetrieb 533 m³/h, Intensivstufe 581 m³/h</li> </ul>
<b>Komfort</b>	<ul style="list-style-type: none"> <li>Metall-Fettfilter, spülmaschinengeeignet</li> <li>Doppelflutiges Hochleistungsgebläse</li> <li>3 Leistungsstufen und 1 Intensivstufe</li> </ul>	<ul style="list-style-type: none"> <li>Metall-Fettfilter, spülmaschinengeeignet</li> <li>Doppelflutiges Hochleistungsgebläse</li> <li>3 Leistungsstufen und 1 Intensivstufe</li> </ul>
<b>Design</b>	<ul style="list-style-type: none"> <li>Arbeitsplatzbeleuchtung mit 2 x 1 W LED-Spot</li> <li>Beleuchtungsstärke: 266 Lux</li> <li>Farbtemperatur: 4000 K</li> </ul>	<ul style="list-style-type: none"> <li>Arbeitsplatzbeleuchtung mit 2 x 1 W LED-Spot</li> <li>Beleuchtungsstärke: 244 Lux</li> <li>Farbtemperatur: 4000 K</li> </ul>
<b>Umwelt und Sicherheit</b>	<ul style="list-style-type: none"> <li>Energie-Effizienzklasse: C<sup>2/3</sup></li> <li>Durchschnittlicher Energieverbrauch: 103,1 kWh/Jahr<sup>3</sup></li> <li>Lüfter-Effizienzklasse: C<sup>3</sup></li> <li>Beleuchtungs-Effizienzklasse: A<sup>3</sup></li> <li>Fettfilter-Effizienzklasse: D<sup>3</sup></li> <li>Geräusch min./max. Normalstufe: 52/65 dB<sup>3</sup></li> <li>Geräuschwerte nach EN 60704-2-13 bei Abluftbetrieb: max. Normalstufe: 65 dB(A) re 1 pW, Intensivstufe: 68 dB(A) re 1 pW</li> <li>Geräuschwerte bei Umluftbetrieb<sup>4</sup>: max. Normalstufe: 71 dB(A) re 1 pW, Intensivstufe: 74 dB(A) re 1 pW</li> </ul>	<ul style="list-style-type: none"> <li>Energie-Effizienzklasse: C<sup>2/3</sup></li> <li>Durchschnittlicher Energieverbrauch: 90,2 kWh/Jahr<sup>3</sup></li> <li>Lüfter-Effizienzklasse: C<sup>3</sup></li> <li>Beleuchtungs-Effizienzklasse: A<sup>3</sup></li> <li>Fettfilter-Effizienzklasse: D<sup>3</sup></li> <li>Geräusch min./max. Normalstufe: 50/67 dB<sup>3</sup></li> <li>Geräuschwerte nach EN 60704-2-13 bei Abluftbetrieb: max. Normalstufe: 67 dB(A) re 1 pW, Intensivstufe: 70 dB(A) re 1 pW</li> <li>Geräuschwerte bei Umluftbetrieb<sup>4</sup>: max. Normalstufe: 72 dB(A) re 1 pW, Intensivstufe: 74 dB(A) re 1 pW</li> </ul>
<b>Maße<sup>1</sup></b> H x B x T	<ul style="list-style-type: none"> <li>Gerätmaß Abluft: 418 x 860 x 300 mm</li> <li>Gerätmaß Umluft: 418 x 860 x 300 mm</li> <li>Einbaumaß: 418 x 836 x 264 mm</li> <li>Für 90 cm Oberschrank</li> </ul>	<ul style="list-style-type: none"> <li>Gerätmaß Abluft: 418 x 520 x 300 mm</li> <li>Gerätmaß Umluft: 418 x 520 x 300 mm</li> <li>Einbaumaß: 418 x 496 x 264 mm</li> <li>Für 60 cm Oberschrank</li> </ul>
<b>Technische Informationen</b>	<ul style="list-style-type: none"> <li>Zur Montage in einem Küchenschrank</li> <li>Abluftstutzen Ø 150 mm, 120 mm</li> <li>Anschlusswert: 277 W</li> </ul>	<ul style="list-style-type: none"> <li>Zur Montage in einem Küchenschrank</li> <li>Abluftstutzen Ø 150 mm, 120 mm</li> <li>Anschlusswert: 252 W</li> </ul>
<b>Sonderzubehör</b>	<ul style="list-style-type: none"> <li>LZ11XC16, cleanAir Plus Umluftset (extern)</li> <li>LZ11XB16, cleanAir Plus Geruchsfilter (Ersatzbedarf)</li> <li>LZ11TD11, Long Life Umluftset (extern)</li> <li>LZ10ITP00, Long Life Geruchsfilter (Ersatzbedarf)</li> <li>LZ55750, Umluftset</li> <li>LZ55651, Geruchsfilter (Ersatzbedarf)</li> </ul>	<ul style="list-style-type: none"> <li>LZ11XC16, cleanAir Plus Umluftset (extern)</li> <li>LZ11XB16, cleanAir Plus Geruchsfilter (Ersatzbedarf)</li> <li>LZ11TD11, Long Life Umluftset (extern)</li> <li>LZ10ITP00, Long Life Geruchsfilter (Ersatzbedarf)</li> <li>LZ55750, Umluftset</li> <li>LZ55651, Geruchsfilter (Ersatzbedarf)</li> </ul>
<b>UPE*</b>	1.145 €	955 €

<b>Bauform</b>	• 73-cm-Lüfterbaustein	• 53-cm-Lüfterbaustein
<b>Betriebsart und Leistung</b>	<ul style="list-style-type: none"> <li>Wahlweise Abluft- oder Umluftbetrieb, für Umluftbetrieb ist ein Aktivfilter (Sonderzubehör) erforderlich</li> <li>Abluftleistung nach EN 61591: max. Normalbetrieb 379 m³/h, Intensivstufe 638 m³/h</li> <li>Umluftleistung: max. Normalbetrieb 278 m³/h, Intensivstufe 408 m³/h</li> </ul>	<ul style="list-style-type: none"> <li>Wahlweise Abluft- oder Umluftbetrieb, für Umluftbetrieb ist ein Aktivfilter (Sonderzubehör) erforderlich</li> <li>Abluftleistung nach EN 61591: max. Normalbetrieb 362 m³/h, Intensivstufe 618 m³/h</li> <li>Umluftleistung: max. Normalbetrieb 268 m³/h, Intensivstufe 395 m³/h</li> </ul>
<b>Komfort</b>	<ul style="list-style-type: none"> <li>Metall-Fettfilter, spülmaschinengeeignet</li> <li>Schiebeschalter</li> <li>2 Hochleistungsgebläse</li> <li>3 Leistungsstufen und 1 Intensivstufe</li> </ul>	<ul style="list-style-type: none"> <li>Metall-Fettfilter, spülmaschinengeeignet</li> <li>Schiebeschalter</li> <li>2 Hochleistungsgebläse</li> <li>3 Leistungsstufen und 1 Intensivstufe</li> </ul>
<b>Design</b>	<ul style="list-style-type: none"> <li>Arbeitsplatzbeleuchtung mit 2 x 2,15 W LED-Spot (Niedervolt)</li> <li>Beleuchtungsstärke: 410 Lux</li> <li>Farbtemperatur: 3500 K</li> </ul>	<ul style="list-style-type: none"> <li>Arbeitsplatzbeleuchtung mit 2 x 2,15 W LED-Spot (Niedervolt)</li> <li>Beleuchtungsstärke: 438 Lux</li> <li>Farbtemperatur: 3500 K</li> </ul>
<b>Umwelt und Sicherheit</b>	<ul style="list-style-type: none"> <li>Energie-Effizienzklasse: C<sup>2/3</sup></li> <li>Durchschnittlicher Energieverbrauch: 81,2 kWh/Jahr<sup>3</sup></li> <li>Lüfter-Effizienzklasse: D<sup>3</sup></li> <li>Beleuchtungs-Effizienzklasse: A<sup>3</sup></li> <li>Fettfilter-Effizienzklasse: B<sup>3</sup></li> <li>Geräusch min./max. Normalstufe: 38/56 dB<sup>3</sup></li> <li>Geräuschwerte nach EN 60704-2-13 bei Abluftbetrieb: max. Normalstufe: 56 dB(A) re 1 pW, Intensivstufe: 68 dB(A) re 1 pW</li> </ul>	<ul style="list-style-type: none"> <li>Energie-Effizienzklasse: C<sup>2/3</sup></li> <li>Durchschnittlicher Energieverbrauch: 79,8 kWh/Jahr<sup>3</sup></li> <li>Lüfter-Effizienzklasse: D<sup>3</sup></li> <li>Beleuchtungs-Effizienzklasse: A<sup>3</sup></li> <li>Fettfilter-Effizienzklasse: B<sup>3</sup></li> <li>Geräusch min./max. Normalstufe: 38/56 dB<sup>3</sup></li> <li>Geräuschwerte nach EN 60704-2-13 bei Abluftbetrieb: max. Normalstufe: 56 dB(A) re 1 pW, Intensivstufe: 68 dB(A) re 1 pW</li> </ul>
<b>Maße<sup>1</sup></b> H x B x T	<ul style="list-style-type: none"> <li>Gerätmaß Abluft: 255 x 730 x 380 mm</li> <li>Gerätmaß Umluft: 255 x 730 x 380 mm</li> <li>Einbaumaß: 255 x 700 x 350 mm</li> <li>Für 80 cm Oberschrank</li> </ul>	<ul style="list-style-type: none"> <li>Gerätmaß Abluft: 255 x 530 x 380 mm</li> <li>Gerätmaß Umluft: 255 x 530 x 380 mm</li> <li>Einbaumaß: 255 x 500 x 350 mm</li> <li>Für 60 cm Oberschrank</li> </ul>
<b>Technische Informationen</b>	<ul style="list-style-type: none"> <li>Für vorbereitete Schränke, Essen u. ä. sowie über Kochinseln</li> <li>Abluftstutzen Ø 150 mm, 120 mm</li> <li>Mit Rückstauklappe</li> <li>Anschlusswert: 206 W</li> </ul>	<ul style="list-style-type: none"> <li>Für vorbereitete Schränke, Essen u. ä. sowie über Kochinseln</li> <li>Abluftstutzen Ø 150 mm, 120 mm</li> <li>Mit Rückstauklappe</li> <li>Anschlusswert: 206 W</li> </ul>
<b>Sonderzubehör</b>	<ul style="list-style-type: none"> <li>LZ73050, Geruchsfilter</li> <li>LZ74020, Montagehilfe für Lüfterbausteine</li> </ul>	<ul style="list-style-type: none"> <li>LZ73050, Geruchsfilter</li> <li>LZ74020, Montagehilfe für Lüfterbausteine</li> </ul>
<b>UPE*</b>	665 €	588 €

# So löst sich Dampf in Luft auf

Besonders effiziente Umluftsets für individuelle Bedürfnisse




**iQ300 | Unterbauhaube, 90 cm breit**  
LU93LCC20 Weiß

**iQ100 | Unterbauhauben, 60 cm breit**  
LU63LCC50 Edelstahl (Abb.)  
LU63LCC20 Weiß  
LU63LCC40 Umbra

**iQ100 | Unterbauhauben, 60 cm breit**  
LU62LFA51 Edelstahl (Abb.)  
LU62LFA21 Weiß

<b>Bauform</b>	• 90-cm-Unterbauhaube	• 60-cm-Unterbauhaube	• 60-cm-Unterbauhaube
<b>Betriebsart und Leistung</b>	<ul style="list-style-type: none"> <li>Wahlweise Abluft- oder Umluftbetrieb, für Umluftbetrieb ist ein Aktivfilter (Sonderzubehör) erforderlich</li> <li>Abluftleistung nach EN 61591: max. Normalbetrieb 350 m³/h</li> <li>Umluftleistung: max. Normalbetrieb 110 m³/h</li> </ul>	<ul style="list-style-type: none"> <li>Wahlweise Abluft- oder Umluftbetrieb, für Umluftbetrieb ist ein Aktivfilter (Sonderzubehör) erforderlich</li> <li>Abluftleistung nach EN 61591: max. Normalbetrieb 350 m³/h</li> <li>Umluftleistung: max. Normalbetrieb 110 m³/h</li> </ul>	<ul style="list-style-type: none"> <li>Wahlweise Abluft- oder Umluftbetrieb, für Umluftbetrieb ist ein Aktivfilter (Sonderzubehör) erforderlich</li> <li>Abluftleistung nach EN 61591: max. Normalbetrieb 250 m³/h</li> <li>Umluftleistung: max. Normalbetrieb 80 m³/h</li> </ul>
<b>Komfort</b>	<ul style="list-style-type: none"> <li>Drucktastenschalter</li> <li>Metall-Fettfilter, spülmaschinengeeignet</li> <li>3 Leistungsstufen</li> <li>1 Motor</li> </ul>	<ul style="list-style-type: none"> <li>Drucktastenschalter</li> <li>Metall-Fettfilter, spülmaschinengeeignet</li> <li>3 Leistungsstufen</li> <li>1 Motor</li> </ul>	<ul style="list-style-type: none"> <li>Schiebeschalter</li> <li>Vliesfilter</li> <li>3 Leistungsstufen</li> <li>1 Motor</li> </ul>
<b>Design</b>	<ul style="list-style-type: none"> <li>Arbeitsplatzbeleuchtung mit <b>2x4 W LED E14</b></li> <li>Beleuchtungsstärke: 45 Lux</li> <li>Farbtemperatur: 3000 K</li> </ul>	<ul style="list-style-type: none"> <li>Arbeitsplatzbeleuchtung mit <b>2x4 W LED E14</b></li> <li>Beleuchtungsstärke: 45 Lux</li> <li>Farbtemperatur: 3000 K</li> </ul>	<ul style="list-style-type: none"> <li>Arbeitsplatzbeleuchtung mit <b>1x4 W LED E14</b></li> <li>Beleuchtungsstärke: 45 Lux</li> <li>Farbtemperatur: 3000 K</li> </ul>
<b>Umwelt und Sicherheit</b>	<ul style="list-style-type: none"> <li>Energie-Effizienzklasse: D<sup>2/3</sup></li> <li>Durchschnittlicher Energieverbrauch: 93,3 kWh/Jahr<sup>3</sup></li> <li>Lüfter-Effizienzklasse: E<sup>3</sup></li> <li>Beleuchtungs-Effizienzklasse: E<sup>3</sup></li> <li>Fettfilter-Effizienzklasse: C<sup>3</sup></li> <li>Geräusch min./max. Normalstufe: 56/72 dB<sup>3</sup></li> <li>Geräuschwerte nach EN 60704-2-13 bei Abluftbetrieb: max. Normalstufe: 72 dB(A) re 1 pW</li> </ul>	<ul style="list-style-type: none"> <li>Energie-Effizienzklasse: D<sup>2/3</sup></li> <li>Durchschnittlicher Energieverbrauch: 93,3 kWh/Jahr<sup>3</sup></li> <li>Lüfter-Effizienzklasse: E<sup>3</sup></li> <li>Beleuchtungs-Effizienzklasse: E<sup>3</sup></li> <li>Fettfilter-Effizienzklasse: C<sup>3</sup></li> <li>Geräusch min./max. Normalstufe: 56/72 dB<sup>3</sup></li> <li>Geräuschwerte nach EN 60704-2-13 bei Abluftbetrieb: max. Normalstufe: 72 dB(A) re 1 pW</li> </ul>	<ul style="list-style-type: none"> <li>Energie-Effizienzklasse: D<sup>2/3</sup></li> <li>Durchschnittlicher Energieverbrauch: 69,3 kWh/Jahr<sup>3</sup></li> <li>Lüfter-Effizienzklasse: E<sup>3</sup></li> <li>Beleuchtungs-Effizienzklasse: E<sup>3</sup></li> <li>Fettfilter-Effizienzklasse: D<sup>3</sup></li> <li>Geräusch min./max. Normalstufe: 53/68 dB<sup>3</sup></li> <li>Geräuschwerte nach EN 60704-2-13 bei Abluftbetrieb: max. Normalstufe: 68 dB(A) re 1 pW</li> </ul>
<b>Maße<sup>1</sup></b> H x B x T	<ul style="list-style-type: none"> <li>Gerätemaß Abluft: 150 x 900 x 482 mm</li> <li>Gerätemaß Umluft: 150 x 900 x 482 mm</li> </ul>	<ul style="list-style-type: none"> <li>Gerätemaß Abluft: 150 x 600 x 525 mm</li> <li>Gerätemaß Umluft: 150 x 600 x 525 mm</li> </ul>	<ul style="list-style-type: none"> <li>Gerätemaß Abluft: 150 x 600 x 482 mm</li> <li>Gerätemaß Umluft: 150 x 600 x 482 mm</li> </ul>
<b>Technische Informationen</b>	<ul style="list-style-type: none"> <li>Zur Montage unter einem Hängeschrank oder an der Wand</li> <li>Abluftstutzen Ø 120 mm, 100 mm mit Rückstauklappe</li> <li>Anschlusswert: 146 W</li> </ul>	<ul style="list-style-type: none"> <li>Zur Montage unter einem Hängeschrank oder an der Wand</li> <li>Abluftstutzen Ø 120 mm, 100 mm mit Rückstauklappe</li> <li>Anschlusswert: 146 W</li> </ul>	<ul style="list-style-type: none"> <li>Zur Montage unter einem Hängeschrank oder an der Wand</li> <li>Abluftstutzen Ø 120 mm, 100 mm mit Rückstauklappe</li> <li>Anschlusswert: 119 W</li> </ul>
<b>Sonderzubehör</b>	• LZ27001, Standard Geruchsfilter	• LZ27001, Standard Geruchsfilter	• LZ27001, Standard Geruchsfilter • LZ23040, Ersatz-Fettfilter-Flies
<b>UPE*</b>	<b>453 €</b>	<b>408 €</b> LU63LCC50 <b>351 €</b> LU63LCC20 <b>351 €</b> LU63LCC40	<b>280 €</b> LU62LFA51 <b>219 €</b> LU62LFA21



## Wir haben für jede Küche die passende Lösung

Siemens Dunstabzugshauben können praktisch in allen Küchen ohne Installation eines Abluftkanalsystems eingebaut werden und die Luft beim Kochen ist nahezu genauso gut wie beim Abluftbetrieb. Denn aufgrund seiner vergrößerten Filteroberfläche kann das Siemens cleanAir Plus Umluftset über 90% der Gerüche neutralisieren und in reine Luft umwandeln. Dieser Wert übersteigt bei Weitem alle herkömmlichen Umluftsysteme und ist fast gleichauf mit dem eines Abluftsystems. Ganz clever ist die Ausstattung mit unseren regenerierbaren Filtern, die du bequem in deinem Backofen wieder fit machen kannst.

	Bis zu 70% Geruchsreduzierung	<ul style="list-style-type: none"> <li>Lebensdauer 6–12 Monate</li> <li>Anti-Fisch-Beschichtung</li> </ul>	Standard Geruchsfilter
	Bis zu 85% Geruchsreduzierung	<ul style="list-style-type: none"> <li>Lebensdauer 6–12 Monate</li> <li>Anti-Fisch Beschichtung</li> <li>Geräuschreduzierung</li> <li>Verbesserte Absaugleistung</li> </ul>	cleanAir Standard Geruchsfilter
	Ca. 90% Geruchsreduzierung	<ul style="list-style-type: none"> <li>Lebensdauer 12–18 Monate</li> <li>Anti-Fisch Beschichtung</li> <li>Bis zu 5 dB Geräuschreduzierung</li> <li>Bis 100 m³/h mehr Leistung</li> <li>Anti-Pollen-Funktionalität</li> </ul>	cleanAir Plus Umluftset
	Ca. 90% Geruchsreduzierung	<ul style="list-style-type: none"> <li>Lebensdauer bis 10 Jahre</li> <li>Regeneration alle 4 Monate</li> <li>Regeneration: 2 Stunden bei 200 °C Heißluft im Backofen</li> </ul>	Long Life Umluftset

# Vorteile, die dich nicht kalt lassen werden

Kältegeräte für die Frischelagerung von hochwertigen Lebensmitteln gehören heute zum Standard. Das heißt aber nicht, dass du dich mit einem Standardgerät zufriedengeben solltest – Siemens bietet für jeden Anspruch und für jede Küche das Kältegerät, das am besten passt. Kühlgeräte der Zukunft. Schon heute. Clevere Ideen und Technologien verpackt in zukunftsweisendes Design: Siemens Kühlgeräte bieten dir beste Voraussetzungen, Lebensmittel flexibel und optimal zu lagern.



## Die separate Einstellung der Temperatur von Kühl- und Gefrierbereich kann beim Energiesparen helfen – Individuelle Temperaturregelung\*

Jetzt kannst du den Kühl- und Gefrierbereich separat steuern und die Temperaturen jeweils nach deinen Anforderungen einstellen. Mit dieser Flexibilität kannst du die Temperatur erhöhen und dadurch Energie sparen.

\* Modellabhängig.



## Nie wieder abtauen – noFrost

Du musst dein Gefrierfach nie wieder abtauen, damit dein Gefriergut einwandfrei bleibt und dein Gerät energieeffizient läuft. Das noFrost-System hält die Luft trocken, indem es ihr Feuchtigkeit entzieht. Das verhindert die Bildung von Eis an den Innenwänden des Geräts oder von Reif auf den Lebensmitteln – und Abtauen wird überflüssig. Dadurch sparst du nicht nur Aufwand, sondern auch Energie, denn ein frostfreies Gefrierfach arbeitet effizienter.



## 45 % mehr Platz für deinen kompletten Wocheneinkauf – XXL-Volumen

Mit der Einbau-Kühl-Gefrier-Kombination für die 75 cm breite Nische bekommst du all den Platz, den du brauchst. Und hast bis zu 45 % (121 l) mehr Kapazität für deinen Wocheneinkauf. Da deine Lebensmittel frisch und lecker bleiben, kannst du auf Vorrat einkaufen und hast immer alles im Haus. Egal, ob große Sushi-Platten, eine Menge frisches Obst und Gemüse oder viele Flaschen, der Platz reicht immer für alles, was deine Familie braucht.

## Design-Specials, die deine Erwartungen übertreffen

Unsere Kältegeräte stehen, wie alle Hausgeräte von Siemens, für ein sorgfältig durchdachtes, innovatives Design in Kombination mit herausragender, hochmoderner Technologie. Ob edle Metallapplikationen an den Ablageflächen, Kühlraum-Rückwände aus Metall oder hinterleuchtetem Glas oder ein stimmungsvolles LED-Licht mit Präsentationsmodus: hier kommt jeder auf seinen Geschmack.



# Frisch, frischer, hyperFresh

Mit den hyperFresh-Frischesystemen werden deine Lebensmittel unter optimalen Bedingungen gelagert und bleiben länger frisch.

Durch die ideale Einstellung von Temperatur und Feuchtigkeit in den hyperFresh-Schubladen bleiben nicht nur die Vitamine und Nährstoffe deiner Lebensmittel, sondern auch der Geschmack länger erhalten.



#### Lebensmittel halten bis zu dreimal länger frisch – hyperFresh Premium 0°C

Für eine längere Frischhaltung sind sowohl Temperatur als auch Luftfeuchtigkeit entscheidend. Die hyperFresh Premium 0°C Schubladen – eine für Obst und Gemüse mit Feuchtigkeitsregler sowie eine für Fisch und Fleisch – bieten dank unterschiedlicher Luftfeuchtigkeit überzeugende Vorteile. So bleiben Lebensmittel bis zu dreimal länger frisch und die Vitamine wesentlich länger erhalten. Auch vermeiden die separaten Fächer unangenehme Geruchsübertragungen.



#### Mehr Platz, mehr Frische – hyperFresh ◀0°C▶

Ausreichend Platz auch für einen extragroßen Obst- und Gemüsevorrat. Und im separaten Fach mit eigenem Kaltluftsystem behalten Fleisch und Fisch länger ihre einwandfreie Qualität. Mehr Platz und ideale Lagerbedingungen.



#### Obst und Gemüse bleiben länger knackig – hyperFresh

Ob Aprikosen, Brokkoli oder Feldsalat – in der hyperFresh Schublade lässt sich der Feuchtigkeitsgehalt auf das eingelagerte abstimmen und einfach manuell per Schieberegler einstellen. So bleibt alles länger knackig und frisch.





Ein vollkommenes  
Erlebnis.  
Schon vor dem  
Weingenuss



Elegante Lagerung für edle Weine in deinem Zuhause.



**Zwei separat gesteuerte Temperaturzonen – für eine optimale Weinlagerung**

Zwei separat gesteuerte Temperaturzonen erlauben eine Lagerung deiner Lieblingsweine bei perfekter Temperatur. In jeder Temperaturzone sind Temperaturen von 5 °C bis 20 °C gradweise einstellbar, damit du auch unterschiedliche Weine bei der optimalen Serviertemperatur lagern kannst. Die ideale Lösung für jeden Weinliebhaber.



**Setze deine Weinsammlung ins rechte Licht – LED-Beleuchtung mit Präsentationsmodus**

Die energiesparende und langlebige LED-Beleuchtung im Weinkühlschrank von Siemens rückt Schrank und Inhalt ins rechte Licht, ohne die Lagertemperatur zu beeinflussen. Im Präsentationsmodus sorgt die Beleuchtung für eine stilvolle und noble Präsentation deiner Weinsammlung.



**Eleganter Schutz für kostbare Weine – Glastür mit UV-Schutz**

Direktes Sonnenlicht kann Farbe, Geschmack und Struktur deines Weines beeinträchtigen. Daher besitzt der Weinkühlschrank eine für UV-Licht undurchlässige Glastür, die deine kostbaren Weine sicher vor Sonnenlicht schützt und ihre exquisite Qualität bewahrt. Dank des klassischen Designs der Glastür passt er auch perfekt zu deinen übrigen Küchengeräten.



**Exklusive Präsentation deiner Weinsammlung – ausziehbare Flaschenborde aus Eiche**

Exquisite Weine verdienen eine stilgerechte Präsentation. Flaschenborde aus hochwertiger Eiche sind die perfekte Bühne für deine Weinsammlung. Die Teleskopauszüge ermöglichen sicheres Einlegen und Entnehmen der Weinflaschen und eine ansprechende Präsentation für deine Gäste.

# VIB-Schlüssel Kältegeräte

Kälte – Einbaugeräte (Beispiel: KI86NADD0)

1	2	3	4	5	6	7	8	9
Kategorie	Geräte-Typ	Nischenhöhe	Behälteraufteilung / Höhen-Split	Spezifikation	iQ-Klassen und Sondervarianten	Scharnierart und Spezialtüren	Energieeffizienzklasse	Zähler
G Gefrieren	I Einbau	0	0	B XXL Geräte	A iQ500	D Flach gedämpft	A A	0
K Kühlen	U Unterbau	1 72 cm	1 Vollraumkühler / Vollraumgefrierer	C Kellerfach	E MK	F Flach rechts	B B	1
		2 88 cm	2 Innenliegendes Gefrierfach	D Top Freezer	H Home Connect	S Schleppt	C C	2
		3 102 cm	3	F hyperFresh Premium	N iQ100		D D	3
		4 122 cm	4	L Innenliegendes Gefrierfach	P iQ700		E E	4
		5 140 cm	5 Split 50/50	N noFrost	S studioLine			5
		6 145 cm	6 Split 60/40	R Vollraumkühler	V iQ300			6
		7 158 cm	7 Split 70/30	S 2-Kreis mit Magnetventil				7
		8 178 cm	8	V Statisch 1-Kreis Bottom Freezer und Freezer				8
		9	9					9
K Kühlen	I Einbau	8 178 cm	6 Split 60/40	S 2-Kreis mit Magnetventil	A iQ500	D Flach gedämpft	E E	0

## Kältegeräte Nischenhöhe 200 – 178 cm – Das Sortiment im Überblick

	UPE*	Nischenhöhe in mm	Energieeffizienzklasse <sup>1</sup>	Energieverbrauch <sup>2</sup> kWh/Jahr	Geräusch-Effizienzklasse	Geräusch-Wert dB (A) re 1 pW	noFrost	LED-Licht	Türdämpfung	hyperFresh Premium	hyperFresh $\Delta 0^\circ\text{C}$	hyperFresh	Nutzinhalt in l			
													Gesamt	Kühlen	Gefrieren	Seite
<b>Kühlschränke mit Gefrierfach</b>																
<b>iQ500</b>																
KI82LADD0	NEU	2.149 €	1775	A G D	142	B	35		●	●	●		280	246	34	137
<b>iQ300</b>																
KI82LVFE0	NEU	1.699 €	1775	A G E	177	C	39		●				280	246	34	138
<b>iQ100</b>																
KI82LNSE0	NEU	1.549 €	1775	A G E	177	C	39		●				280	246	34	139
<b>Kühl-Gefrier-Kombinationen</b>																
<b>iQ500</b>																
KI86NADD0		2.519 €	1775	A G D	186	B	35	●	●	●	●		260	184	76	133
KI86SADE0		2.249 €	1775	A G E	219	C	36		●	●		●	266	192	74	134
KI86SHDD0		2.689 €	1775	A G D	164	C	38		●	●		●	265	191	74	134
KI87SADD0		2.609 €	1775	A G D	165	B	35		●	●		●	270	208	62	135
KI87SADE0		2.249 €	1775	A G E	207	C	36		●	●		●	272	209	63	135
<b>iQ300</b>																
KB96NVFE0	NEU	2.599 €	1940	A G E	256	B	34	●	●		●		383	285	98	132
KI96NVFD0	NEU	2.389 €	1940	A G D	184	B	35	●	●		●		289	214	75	133
KI86NVSE0		1.969 €	1775	A G E	234	B	35	●	●				260	184	76	140
KI86VVSE0		1.859 €	1775	A G E	229	B	35		●				267	183	84	140
KI87VVFE1		1.939 €	1775	A G E	216	B	35		●				270	200	70	141
KI87VVSE0		1.859 €	1775	A G E	216	B	35		●				270	200	70	141
<b>iQ100</b>																
KB96NNSE0	NEU	2.439 €	1940	A G E	256	B	34	●	●		●		383	285	67	132
KI85NNFE0	NEU	1.899 €	1775	A G E	239	C	39	●	●				249	150	99	142
KI86NNFE0	NEU	1.899 €	1775	A G E	234	C	39	●	●				260	184	76	142
<b>Gefrierschränke</b>																
<b>iQ500</b>																
GI81NACE0	NEU	2.359 €	1775	A G E	235	B	35	●		●			212		212	139
<b>Kühlschränke ohne Gefrierfach</b>																
<b>iQ500</b>																
KI81RADE0		1.939 €	1775	A G E	115	C	37		●	●		●	319	319		136
KI81RADD0	NEU	2.049 €	1775	A G D	91	B	35		●	●		●	310	310		136
<b>iQ300</b>																
KI81RVFE0	NEU	1.599 €	1775	A G E	114	C	39		●				310	310		137
<b>iQ100</b>																
KI81RNSE0	NEU	1.449 €	1775	A G E	114	C	39		●				310	310		138

\* Unverbindliche Preisempfehlung des Herstellers inkl. gesetzlicher MwSt. in Euro.

<sup>1</sup> Auf einer Energieeffizienzklasse-Skala von A bis G.

<sup>2</sup> Damit der deklarierte Energieverbrauch erzielt wird, sind die dem Gerät beigefügten Abstandhalter zu verwenden.

Hierdurch vergrößert sich die Gerätetiefe um ca. 3,5 cm. Das Gerät ist ohne Verwendung der Abstandhalter voll funktionsfähig, hat aber einen geringfügig höheren Energieverbrauch.

## Kältegeräte Nischenhöhe 158 – 125 cm – Das Sortiment im Überblick

	UPE*	Nischenhöhe in mm	Energie-Effizienzklasse <sup>1</sup>	Energieverbrauch <sup>2</sup> kWh/Jahr	Geräusch-Effizienzklasse	Geräusch-Wert dB (A) re 1 pW	noFrost	LED-Licht	Türdämpfung	hyperFresh Premium	hyperFresh $\Delta 0^{\circ}\text{C}$	hyperFresh	Nutzinhalt in l			Seite
													Gesamt	Kühlen	Gefrieren	
<b>Kühlschränke mit Gefrierfach</b>																
<b>iQ500</b>																
KI72LADE0	1.789 €	1580	E	174	C	36		•	•		•		248	214	34	144
KI52LADE0	1.809 €	1400	E	151	C	36		•	•		•		228	213	15	145
KI42LADD1	1.459 €	1225	D	118	A	27		•	•		•		187	172	15	147
<b>iQ300</b>																
KI42LVFE0	1.129 €	1225	E	147	B	35		•					187	172	15	149
<b>iQ100</b>																
KI42LNSE0	1.059 €	1225	E	147	B	35		•					187	172	15	150
<b>Kühl-Gefrier-Kombinationen</b>																
<b>iQ500</b>																
KI77SADD0	2.429 €	1580	D	166	C	38		•	•		•		229	167	62	143
KI77SADE0	2.059 €	1580	E	207	C	36		•	•		•		231	169	62	143
<b>iQ300</b>																
KI77SXFE0	NEU 1.889 €	1580	E	207	C	36		•			•		231	169	62	144
<b>Gefrierschrank</b>																
<b>iQ500</b>																
GI41NACE0	1.379 €	1225	E	206	C	36	•		•				130		130	148
<b>Kühlschränke ohne Gefrierfach</b>																
<b>iQ700</b>																
KI41FADD0	1.939 €	1225	D	110	C	38		•	•	•			187	187		146
KI41FADE0	1.649 €	1225	E	138	C	37		•	•	•			187	187		146
<b>iQ500</b>																
KI51RADE0	1.739 €	1400	E	106	B	33		•	•		•		247	247		145
KI41RADD1	1.409 €	1225	D	81	A	28		•	•		•		204	204		147
<b>iQ300</b>																
KI41RVFE0	1.069 €	1225	E	101	B	35		•					204	204		148
<b>iQ100</b>																
KI41RNSE0	1.009 €	1225	E	101	B	35		•					204	204		149

## Kältegeräte Nischenhöhe 103 – 72 cm – Das Sortiment im Überblick

	UPE*	Nischenhöhe in mm	Energie-Effizienzklasse <sup>1</sup>	Energieverbrauch <sup>2</sup> kWh/Jahr	Geräusch-Effizienzklasse	Geräusch-Wert dB (A) re 1 pW	noFrost	LED-Licht	Türdämpfung	hyperFresh Premium	hyperFresh $\Delta 0^{\circ}\text{C}$	hyperFresh	Nutzinhalt in l			Seite
													Gesamt	Kühlen	Gefrieren	
<b>Kühlschränke mit Gefrierfach</b>																
<b>iQ500</b>																
KI32LADD1	1.409 €	1025	D	116	B	35		•	•		•		147	132	15	151
KI22LADD1	1.279 €	880	D	115	B	35		•	•		•		119	104	15	152
KI22LADE0	1.159 €	880	E	144	C	37		•	•		•		124	109	15	153
<b>iQ300</b>																
KI32LVFE0	1.069 €	1025	E	145	B	35		•	•				147	132	15	151
KI22LVFE0	979 €	880	E	144	B	35		•	•				119	104	15	154
<b>iQ100</b>																
KI22LNSE0	919 €	880	E	144	B	35		•					119	104	15	155
<b>Gefrierschränke</b>																
<b>iQ500</b>																
GI31NACE0	1.249 €	1025	E	187	C	37	•		•				100	100		151
GI21VADD0	1.229 €	880	D	140	C	37			•				95	95		153
GI21VADE0	969 €	880	E	176	C	36			•				96	96		153
GI21VAFE0	919 €	880	E	176	C	36			•				96	96		154
GI11VADC0	1.209 €	720	C	105	C	37			•				70	70		156
GI11VADE0	949 €	720	E	167	C	36			•				72	72		156
GI11VAFE0	899 €	720	E	167	C	36			•				72	72		156
<b>iQ300</b>																
GI21VVSE0	899 €	880	E	176	C	36							96	96		154
<b>Kühlschränke ohne Gefrierfach</b>																
<b>iQ500</b>																
KI31RADD1	1.359 €	1025	D	77	A	27		•	•		•		165	165		150
KI21RADD1	1.229 €	880	D	74	A	28		•	•		•		136	136		152
<b>iQ300</b>																
KI31RVFE0	1.019 €	1025	E	96	B	35		•					165	165		152
KI21RVFE0	929 €	880	E	92	B	35		•					136	136		155
<b>iQ100</b>																
KI21RNSE0	859 €	880	E	92	B	35		•					136	136		155
<b>Unterbau-Kühlschränke</b>																
<b>iQ500</b>																
KU22LADD0	NEU 1.279 €	600	D	119	B	35		•	•				110	93	17	158
KU21RADE0	NEU 1.199 €	600	E	93	B	35		•	•				134	134		158
<b>Unterbau-Gefrierschrank</b>																
<b>iQ500</b>																
GU21NADE0	NEU 1.229 €	600	E	190	B	35	•		•				85	85		158
<b>Weintemperierschränke</b>																
<b>iQ500</b>																
KU20WVHF0	1.579 €	300	F	100	C	38							21 <sup>3</sup>			159
KU21WAHG0	2.549 €	600	G	130	C	38							44 <sup>3</sup>			159

\* Unverbindliche Preisempfehlung des Herstellers inkl. gesetzlicher MwSt. in Euro.  
<sup>1</sup> Auf einer Energie-Effizienzklasse-Skala von A bis G.  
<sup>2</sup> Damit der deklarierte Energieverbrauch erzielt wird, sind die dem Gerät beigefügten Abstandhalter zu verwenden. Hierdurch vergrößert sich die Gerätetiefe um ca. 3,5 cm. Das Gerät ist ohne Verwendung der Abstandhalter voll funktionsfähig, hat aber einen geringfügig höheren Energieverbrauch.  
<sup>3</sup> Anzahl Standardweinflaschen.



iQ300 | Kühl-Gefrier-Kombination  
noFrost  
Nischenhöhe: 1940 mm  
KB96NVFE0



iQ100 | Kühl-Gefrier-Kombination  
noFrost  
Nischenhöhe: 1940 mm  
KB96NNSE0



iQ300 | Kühl-Gefrier-Kombination  
noFrost  
Nischenhöhe: 1940 mm  
KI96NVFD0



iQ500 | Kühl-Gefrier-Kombination  
noFrost  
Nischenhöhe: 1775 mm  
KI86NADD0


<b>Leistung und Verbrauch</b>	<ul style="list-style-type: none"> <li>Energie-Effizienzklasse<sup>1</sup>: E</li> <li>Energie<sup>2/3</sup>: 256 kWh</li> <li>Nutzzinhalten gesamt: 383 Liter</li> <li>Nutzzinhalten Kühlfächer: 285 Liter</li> <li>Nutzzinhalten Tiefkühlfächer: 98 Liter</li> <li>Geräusch-Wert: 34 dB (A) re 1 pW</li> <li>Geräusch-Effizienzklasse: B</li> <li>Klimaklasse SN-ST</li> </ul>	<ul style="list-style-type: none"> <li>Energie-Effizienzklasse<sup>1</sup>: E</li> <li>Energie<sup>2/3</sup>: 256 kWh</li> <li>Nutzzinhalten gesamt: 383 Liter</li> <li>Nutzzinhalten Kühlfächer: 285 Liter</li> <li>Nutzzinhalten Tiefkühlfächer: 98 Liter</li> <li>Geräusch-Wert: 34 dB (A) re 1 pW</li> <li>Geräusch-Effizienzklasse: B</li> <li>Klimaklasse SN-ST</li> </ul>
<b>Design und Komfort</b>	<ul style="list-style-type: none"> <li>Home Connect: Fernstart und Fernüberwachung</li> <li>dimLight – sanft aufdimmende LED-Innenbeleuchtung</li> <li>Getrennte, elektronische Temperaturregelung, über LED ablesbar</li> <li>Getrennte Temperaturregelung für Kühl- und Gefrierraum</li> <li>Optische und akustische Warneinrichtung bei geöffneter Tür</li> <li>Akustischer Türalarm</li> </ul>	<ul style="list-style-type: none"> <li>Home Connect: Fernstart und Fernüberwachung</li> <li>dimLight – sanft aufdimmende LED-Innenbeleuchtung</li> <li>Getrennte, elektronische Temperaturregelung für Kühl- und Gefrierraum, über LED ablesbar</li> <li>Optische und akustische Warneinrichtung bei geöffneter Tür</li> <li>Akustischer Türalarm</li> </ul>
<b>Kühlteil</b>	<ul style="list-style-type: none"> <li>Kühlraum: 285 l Nutzzinhalten</li> <li>superKühlen</li> <li>Abtau-Automatik</li> <li>4 Abstellflächen aus Sicherheitsglas, davon 4 höhenverstellbar</li> <li>1 Flaschenabsteller, 3 Türabsteller</li> <li>Verchromter Flaschenrost</li> <li>LED-Innenbeleuchtung</li> </ul>	<ul style="list-style-type: none"> <li>Kühlraum: 285 l Nutzzinhalten</li> <li>superKühlen</li> <li>Abtau-Automatik</li> <li>5 Abstellflächen aus Sicherheitsglas, davon 4 höhenverstellbar</li> <li>1 Flaschenabsteller, 3 Türabsteller</li> <li>LED-Innenbeleuchtung</li> </ul>
<b>Frische-system</b>	<ul style="list-style-type: none"> <li>1 hyperFresh ◀0°C▶ Box – Fisch und Fleisch bleiben länger frisch</li> <li>1 hyperFresh Box – hält Obst und Gemüse länger frisch</li> </ul>	<ul style="list-style-type: none"> <li>1 hyperFresh Box – hält Obst und Gemüse länger frisch</li> </ul>
<b>Gefriereteil</b>	<ul style="list-style-type: none"> <li>***-Gefrierraum: 98 l Nutzzinhalten</li> <li>noFrost – nie wieder abtauen!</li> <li>superGefrieren</li> <li>Lagerzeit bei Störung: 13 Std.</li> <li>Gefriervermögen: 9,5 kg in 24 Std.</li> <li>3 transparente Gefriergut-Schubladen</li> </ul>	<ul style="list-style-type: none"> <li>***-Gefrierraum: 98 l Nutzzinhalten</li> <li>noFrost – nie wieder abtauen!</li> <li>superGefrieren</li> <li>Lagerzeit bei Störung: 13 Std.</li> <li>Gefriervermögen: 9,5 kg in 24 Std.</li> <li>3 transparente Gefriergut-Schubladen</li> </ul>
<b>Technische Informationen</b>	<ul style="list-style-type: none"> <li>Einbau vollintegriert</li> <li>Flachscharnier-Technik</li> <li>Türanschlag rechts, wechselbar</li> <li>220 – 240 V</li> <li>Nischenmaß<sup>4</sup> (HxBxT): 194,0 x 71,0 x 56,0 cm</li> <li>Gerätemaß<sup>4</sup> (HxBxT): 193,5 x 70,8 x 54,8 cm</li> </ul>	<ul style="list-style-type: none"> <li>Einbau vollintegriert</li> <li>Schlepptür-Technik</li> <li>Türanschlag rechts, wechselbar</li> <li>220 – 240 V</li> <li>Nischenmaß<sup>4</sup> (HxBxT): 194,0 x 71,0 x 56,0 cm</li> <li>Gerätemaß<sup>4</sup> (HxBxT): 193,5 x 69,1 x 54,8 cm</li> </ul>
<b>Zubehör</b>	3 Eierablagen, 1 Eiswürfelschale	3 Eierablagen, 1 Eiswürfelschale
<b>Sonder-zubehör</b>	• KSGGZM00 Butterdose	• KSGGZM00 Butterdose
<b>UPE*</b>	<b>2.599 €</b>	<b>2.439 €</b>

<b>Leistung und Verbrauch</b>	<ul style="list-style-type: none"> <li>Energie-Effizienzklasse<sup>1</sup>: D</li> <li>Energie<sup>2/3</sup>: 184 kWh</li> <li>Nutzzinhalten gesamt: 289 Liter</li> <li>Nutzzinhalten Kühlfächer: 214 Liter</li> <li>Nutzzinhalten Tiefkühlfächer: 75 Liter</li> <li>Geräusch-Wert: 35 dB (A) re 1 pW</li> <li>Geräusch-Effizienzklasse: B</li> <li>Klimaklasse SN-ST</li> </ul>	<ul style="list-style-type: none"> <li>Energie-Effizienzklasse<sup>1</sup>: D</li> <li>Energie<sup>2/3</sup>: 186 kWh</li> <li>Nutzzinhalten gesamt: 260 Liter</li> <li>Nutzzinhalten Kühlfächer: 184 Liter</li> <li>Nutzzinhalten Tiefkühlfächer: 76 Liter</li> <li>Geräusch-Wert: 35 dB (A) re 1 pW</li> <li>Geräusch-Effizienzklasse: B</li> <li>Klimaklasse SN-ST</li> </ul>
<b>Design und Komfort</b>	<ul style="list-style-type: none"> <li>Getrennte, elektronische Temperaturregelung, über LED ablesbar</li> <li>Optische und akustische Warneinrichtung bei geöffneter Tür</li> </ul>	<ul style="list-style-type: none"> <li>softEinzug mit Türdämpfung</li> <li>Getrennte, elektronische Temperaturregelung, über LED ablesbar</li> </ul>
<b>Kühlteil</b>	<ul style="list-style-type: none"> <li>Kühlraum: 214 l Nutzzinhalten</li> <li>Abtau-Automatik</li> <li>4 Abstellflächen aus Sicherheitsglas, davon 3 höhenverstellbar</li> <li>4 Türabsteller</li> <li>Verchromter Flaschenrost</li> <li>LED-Innenbeleuchtung</li> </ul>	<ul style="list-style-type: none"> <li>Kühlraum: 184 l Nutzzinhalten</li> <li>superKühlen</li> <li>4 Abstellflächen aus Sicherheitsglas, davon 2 höhenverstellbar</li> <li>3 Türabsteller, davon 1 Butter-/Käsefach</li> <li>Verchromter Flaschenrost</li> <li>LED-Innenbeleuchtung</li> </ul>
<b>Frische-system</b>	<ul style="list-style-type: none"> <li>1 hyperFresh ◀0°C▶ Box – Fisch und Fleisch bleiben länger frisch</li> <li>1 hyperFresh Box – hält Obst und Gemüse länger frisch</li> </ul>	<ul style="list-style-type: none"> <li>1 hyperFresh ◀0°C▶ Box – Fisch und Fleisch bleiben länger frisch</li> <li>1 hyperFresh Box – hält Obst und Gemüse länger frisch</li> </ul>
<b>Gefriereteil</b>	<ul style="list-style-type: none"> <li>***-Gefrierraum: 75 l Nutzzinhalten</li> <li>noFrost – nie wieder abtauen!</li> <li>superGefrieren</li> <li>Lagerzeit bei Störung: 10 Std.</li> <li>Gefriervermögen: 7,5 kg in 24 Std.</li> <li>3 transparente Gefriergut-Schubladen</li> </ul>	<ul style="list-style-type: none"> <li>***-Gefrierraum: 76 l Nutzzinhalten</li> <li>noFrost – nie wieder abtauen!</li> <li>superGefrieren • freezerLight</li> <li>Lagerzeit bei Störung: 11 Std.</li> <li>Gefriervermögen: 8 kg in 24 Std.</li> <li>3 transparente Gefriergut-Schubladen</li> </ul>
<b>Technische Informationen</b>	<ul style="list-style-type: none"> <li>Einbau vollintegriert</li> <li>Flachscharnier-Technik</li> <li>Türanschlag rechts, wechselbar</li> <li>220 – 240 V</li> <li>Nischenmaß<sup>4</sup> (HxBxT): 194,0 x 56,0 x 55,0 cm</li> <li>Gerätemaß<sup>4</sup> (HxBxT): 193,5 cm x 55,8 cm x 54,8 cm</li> </ul>	<ul style="list-style-type: none"> <li>Einbau vollintegriert</li> <li>Flachscharnier-Technik</li> <li>Türanschlag rechts, wechselbar</li> <li>220 – 240 V</li> <li>Nischenmaß<sup>4</sup> (HxBxT): 177,5 x 56,0 x 55,0 cm</li> <li>Gerätemaß<sup>4</sup> (HxBxT): 177,2 x 55,8 x 54,8 cm</li> </ul>
<b>Zubehör</b>	3 Eierablagen, 1 Eiswürfelschale	3 Eierablagen, 1 Eiswürfelschale
<b>Sonder-zubehör</b>	• KSGGZM00 Butterdose	• KSGGZM00 Butterdose
<b>UPE*</b>	<b>2.389 €</b>	<b>2.519 €</b>



iQ500 | Kühl-Gefrier-Kombination

Nischenhöhe: 1775 mm  
KI86SADE0



iQ500 | Kühl-Gefrier-Kombination

Nischenhöhe: 1775 mm  
KI86SHDD0



iQ500 | Kühl-Gefrier-Kombination

Nischenhöhe: 1775 mm  
KI87SADD0



iQ500 | Kühl-Gefrier-Kombination

Nischenhöhe: 1775 mm  
KI87SADE0

<b>Umwelt/Energie/Montage</b>	<ul style="list-style-type: none"> <li>Energie-Effizienzklasse<sup>1</sup>: E</li> <li>Energie<sup>2/3</sup>: 219 kWh</li> <li>Nutzzinhalten gesamt: 266 Liter</li> <li>Nutzzinhalten Kühlfächer: 192 Liter</li> <li>Nutzzinhalten Tiefkühlfächer: 74 Liter</li> <li>Geräusch-Wert: 36 dB (A) re 1 pW</li> <li>Geräusch-Effizienzklasse: C</li> <li>Klimaklasse SN-ST</li> </ul>	<ul style="list-style-type: none"> <li>Energie-Effizienzklasse<sup>1</sup>: D</li> <li>Energie<sup>2/3</sup>: 164 kWh</li> <li>Nutzzinhalten gesamt: 265 Liter</li> <li>Nutzzinhalten Kühlfächer: 191 Liter</li> <li>Nutzzinhalten Tiefkühlfächer: 74 Liter</li> <li>Geräusch-Wert: 38 dB (A) re 1 pW</li> <li>Geräusch-Effizienzklasse: C</li> <li>Klimaklasse SN-ST</li> </ul>
<b>Design und Komfort</b>	<ul style="list-style-type: none"> <li>softEinzug mit Türdämpfung</li> <li>touchControl-Elektronik – Elektronische Temperaturregelung, exakt digital ablesbar</li> <li>Getrennte Temperaturregelung für Kühl- und Gefrierraum</li> <li>Optisches und akustisches Warnsystem bei Temperaturanstieg, mit Memory-Funktion</li> <li>freshSense – Konstante Temperatur durch intelligente Sensortechnik</li> <li>Akustischer Türalarm</li> <li>Urlaubsschaltung</li> </ul>	<ul style="list-style-type: none"> <li>Home Connect: Fernstart und Fernüberwachung</li> <li>softEinzug mit Türdämpfung</li> <li>touchControl-Elektronik – Elektronische Temperaturregelung, exakt digital ablesbar</li> <li>Getrennte Temperaturregelung für Kühl- und Gefrierraum</li> <li>Optisches und akustisches Warnsystem bei Temperaturanstieg, mit Memory-Funktion</li> <li>freshSense – Konstante Temperatur durch intelligente Sensortechnik</li> <li>Akustischer Türalarm</li> <li>Urlaubsschaltung</li> </ul>
<b>Kühlteil</b>	<ul style="list-style-type: none"> <li>Kühlraum: 192 l Nutzzinhalten</li> <li>superKühlen</li> <li>5 Abstellflächen aus Sicherheitsglas (4 höhenverstellbar), davon 1 teilbar mit Parkmöglichkeit im Gerät (varioShelf) – 1 Abstellfläche ausziehbar (easyAccessShelf)</li> <li>5 Türabsteller, davon 1 Butter-/Käsefach</li> <li>LED-Innenbeleuchtung</li> </ul>	<ul style="list-style-type: none"> <li>Kühlraum: 191 l Nutzzinhalten</li> <li>superKühlen</li> <li>5 Abstellflächen aus Sicherheitsglas (4 höhenverstellbar), davon 1 teilbar mit Parkmöglichkeit im Gerät (varioShelf) – 1 Abstellfläche ausziehbar (easyAccessShelf)</li> <li>5 Türabsteller, davon 1 Butter-/Käsefach</li> <li>Ventilator mit Aktivkohlefilter für besseren Geruch und Hygiene</li> <li>LED-Innenbeleuchtung</li> </ul>
<b>Frischesystem</b>	<ul style="list-style-type: none"> <li>1 hyperFresh Box mit Feuchteregelung – hält Obst und Gemüse länger frisch</li> </ul>	<ul style="list-style-type: none"> <li>1 hyperFresh Box mit Feuchteregelung – hält Obst und Gemüse länger frisch</li> </ul>
<b>Gefrierenteil</b>	<ul style="list-style-type: none"> <li>***-Gefrierraum: 74 l Nutzzinhalten</li> <li>superGefrieren mit Eingefrierautomatik</li> <li>Lagerzeit bei Störung: 9 Std.</li> <li>Gefriervermögen: 7 kg in 24 Std.</li> <li>lowFrost</li> <li>varioZone</li> <li>3 transparente Gefrierfach-Schubladen, davon 1 bigBox</li> </ul>	<ul style="list-style-type: none"> <li>***-Gefrierraum: 74 l Nutzzinhalten</li> <li>superGefrieren mit Eingefrierautomatik</li> <li>Lagerzeit bei Störung: 9,7 Std.</li> <li>Gefriervermögen: 7 kg in 24 Std.</li> <li>lowFrost</li> <li>varioZone</li> <li>3 transparente Gefrierfach-Schubladen, davon 1 bigBox</li> </ul>
<b>Technische Informationen</b>	<ul style="list-style-type: none"> <li>Einbau vollintegriert</li> <li>Flachscharnier-Technik</li> <li>Türanschlag rechts, wechselbar</li> <li>220 – 240 V</li> <li>Nischenmaß<sup>4</sup> (HxBxT): 177,5 x 56,0 x 55,0 cm</li> <li>Gerätemaß<sup>4</sup> (HxBxT): 177,2 x 55,8 x 54,5 cm</li> </ul>	<ul style="list-style-type: none"> <li>Einbau vollintegriert</li> <li>Flachscharnier-Technik</li> <li>Türanschlag rechts, wechselbar</li> <li>220 – 240 V</li> <li>Nischenmaß<sup>4</sup> (HxBxT): 177,5 x 56,0 x 55,0 cm</li> <li>Gerätemaß<sup>4</sup> (HxBxT): 177,2 x 55,8 x 54,5 cm</li> </ul>
<b>Zubehör</b>	3 Eierablagen, 1 Eiswürfelschale, 1 Flaschenkamm	3 Eierablagen, 1 Eiswürfelschale, 1 Flaschenkamm
<b>Sonderzubehör</b>	<ul style="list-style-type: none"> <li>KSGGZM00 Butterdose</li> <li>KS10Z020 Flaschenablage</li> </ul>	<ul style="list-style-type: none"> <li>KSGGZM00 Butterdose</li> <li>KS10Z020 Flaschenablage</li> </ul>
<b>UPE*</b>	<b>2.249 €</b>	<b>2.689 €</b>

<b>Leistung und Verbrauch</b>	<ul style="list-style-type: none"> <li>Energie-Effizienzklasse<sup>1</sup>: D</li> <li>Energie<sup>2/3</sup>: 165 kWh</li> <li>Nutzzinhalten gesamt: 270 Liter</li> <li>Nutzzinhalten Kühlfächer: 208 Liter</li> <li>Nutzzinhalten Tiefkühlfächer: 62 Liter</li> <li>Geräusch-Wert: 35 dB (A) re 1 pW</li> <li>Geräusch-Effizienzklasse: B</li> <li>Klimaklasse SN-ST</li> </ul>	<ul style="list-style-type: none"> <li>Energie-Effizienzklasse<sup>1</sup>: E</li> <li>Energie<sup>2/3</sup>: 207 kWh</li> <li>Nutzzinhalten gesamt: 272 Liter</li> <li>Nutzzinhalten Kühlfächer: 209 Liter</li> <li>Nutzzinhalten Tiefkühlfächer: 63 Liter</li> <li>Geräusch-Wert: 36 dB (A) re 1 pW</li> <li>Geräusch-Effizienzklasse: C</li> <li>Klimaklasse SN-ST</li> </ul>
<b>Design und Komfort</b>	<ul style="list-style-type: none"> <li>softEinzug mit Türdämpfung</li> <li>touchControl-Elektronik – Elektronische Temperaturregelung, exakt digital ablesbar</li> <li>Getrennte Temperaturregelung für Kühl- und Gefrierraum</li> <li>Optisches und akustisches Warnsystem bei Temperaturanstieg, mit Memory-Funktion</li> <li>freshSense – Konstante Temperatur durch intelligente Sensortechnik</li> <li>Akustischer Türalarm</li> <li>Urlaubsschaltung</li> </ul>	<ul style="list-style-type: none"> <li>softEinzug mit Türdämpfung</li> <li>touchControl-Elektronik – Elektronische Temperaturregelung, exakt digital ablesbar</li> <li>Getrennte Temperaturregelung für Kühl- und Gefrierraum</li> <li>Optisches u. akustisches Warnsystem bei Temperaturanstieg, mit Memory-Funktion</li> <li>freshSense – Konstante Temperatur durch intelligente Sensortechnik</li> <li>Akustischer Türalarm</li> <li>Urlaubsschaltung</li> </ul>
<b>Kühlteil</b>	<ul style="list-style-type: none"> <li>Kühlraum: 208 l Nutzzinhalten</li> <li>superKühlen</li> <li>5 Abstellflächen aus Sicherheitsglas (4 höhenverstellbar), davon 1 teilbar mit Parkmöglichkeit im Gerät (varioShelf) – 1 Abstellfläche ausziehbar (easyAccessShelf)</li> <li>5 Türabsteller, davon 1 Butter-/Käsefach</li> <li>Ventilator mit Aktivkohlefilter für besseren Geruch und Hygiene</li> <li>LED-Innenbeleuchtung</li> </ul>	<ul style="list-style-type: none"> <li>Kühlraum: 209 l Nutzzinhalten</li> <li>superKühlen</li> <li>5 Abstellflächen aus Sicherheitsglas (4 höhenverstellbar), davon 1 teilbar mit Parkmöglichkeit im Gerät (varioShelf) – 1 Abstellfläche ausziehbar (easyAccessShelf)</li> <li>5 Türabsteller, davon 1 Butter-/Käsefach</li> <li>LED-Innenbeleuchtung</li> </ul>
<b>Frischesystem</b>	<ul style="list-style-type: none"> <li>1 hyperFresh Box mit Feuchteregelung – hält Obst und Gemüse länger frisch</li> </ul>	<ul style="list-style-type: none"> <li>1 hyperFresh Box mit Feuchteregelung – hält Obst und Gemüse länger frisch</li> </ul>
<b>Gefrierenteil</b>	<ul style="list-style-type: none"> <li>***-Gefrierraum: 62 l Nutzzinhalten</li> <li>superGefrieren mit Eingefrierautomatik</li> <li>Lagerzeit bei Störung: 12 Std.</li> <li>Gefriervermögen: 5 kg in 24 Std.</li> <li>lowFrost</li> <li>varioZone</li> <li>2 transparente Gefrierfach-Schubladen, davon 1 bigBox</li> </ul>	<ul style="list-style-type: none"> <li>***-Gefrierraum: 63 l Nutzzinhalten</li> <li>superGefrieren mit Eingefrierautomatik</li> <li>Lagerzeit bei Störung: 12 Std.</li> <li>Gefriervermögen: 5 kg in 24 Std.</li> <li>lowFrost</li> <li>varioZone</li> <li>2 transparente Gefrierfach-Schubladen, davon 1 bigBox</li> </ul>
<b>Technische Informationen</b>	<ul style="list-style-type: none"> <li>Einbau vollintegriert</li> <li>Flachscharnier-Technik</li> <li>Türanschlag rechts, wechselbar</li> <li>220 – 240 V</li> <li>Nischenmaß<sup>4</sup> (HxBxT): 177,5 x 56,0 x 55,0 cm</li> <li>Gerätemaß<sup>4</sup> (HxBxT): 177,2 x 55,8 x 54,5 cm</li> </ul>	<ul style="list-style-type: none"> <li>Einbau vollintegriert</li> <li>Flachscharnier-Technik</li> <li>Türanschlag rechts, wechselbar</li> <li>220 – 240 V</li> <li>Nischenmaß<sup>4</sup> (HxBxT): 177,5 x 56,0 x 55,0 cm</li> <li>Gerätemaß<sup>4</sup> (HxBxT): 177,2 x 55,8 x 54,5 cm</li> </ul>
<b>Zubehör</b>	3 Eierablagen, 1 Eiswürfelschale, 1 Flaschenkamm	3 Eierablagen, 1 Eiswürfelschale, 1 Flaschenkamm
<b>Sonderzubehör</b>	<ul style="list-style-type: none"> <li>KSGGZM00 Butterdose</li> <li>KS10Z020 Flaschenablage</li> </ul>	<ul style="list-style-type: none"> <li>KSGGZM00 Butterdose</li> <li>KS10Z020 Flaschenablage</li> </ul>
<b>UPE*</b>	<b>2.609 €</b>	<b>2.249 €</b>

\*Unverbindliche Preisempfehlung des Herstellers inkl. gesetzlicher MwSt. in Euro (für Geräte ohne Befüllung).  
<sup>1</sup> Auf einer Energie-Effizienzklasse-Skala von A bis G.  
<sup>2</sup> Energieverbrauch pro Jahr.  
<sup>3</sup> Damit der deklarierte Energieverbrauch erzielt wird, sind die dem Gerät beigefügten Abstandhalter zu verwenden. Hierdurch vergrößert sich die Gerätetiefe um ca. 3,5 cm. Das Gerät ist ohne Verwendung der Abstandhalter voll funktionsfähig, hat aber einen geringfügig höheren Energieverbrauch.

<sup>4</sup> Technische Zeichnungen zu diesen Geräten sind abgebildet in „Technische Daten Einbaugeräte 2024“. Weitere Informationen sowie den QR-Code zum Download der Datei „Technische Daten Einbaugeräte 2024“ als PDF siehe Seite 208.



iQ500 | Kühlschrank

Nischenhöhe: 1775 mm  
KI81RADEO



iQ500 | Kühlschrank

Nischenhöhe: 1775 mm  
KI81RADD0



iQ500 | Kühlschrank

Nischenhöhe: 1775 mm  
KI82LADD0



iQ300 | Kühlschrank

Nischenhöhe: 1775 mm  
KI81RVFEO

<b>Leistung und Verbrauch</b>	<ul style="list-style-type: none"> <li>Energie-Effizienzklasse<sup>1</sup>: E</li> <li>Energie<sup>2/3</sup>: 115 kWh</li> <li>Nutzzinhalten gesamt: 319 Liter</li> <li>Nutzzinhalten Kühlfächer: 319 Liter</li> <li>Geräusch-Wert: 37 dB (A) re 1 pW</li> <li>Geräusch-Effizienzklasse: C</li> <li>Klimaklasse SN-ST</li> </ul>	<ul style="list-style-type: none"> <li>Energie-Effizienzklasse<sup>1</sup>: D</li> <li>Energie<sup>2/3</sup>: 91 kWh</li> <li>Nutzzinhalten gesamt: 310 Liter</li> <li>Nutzzinhalten Kühlfächer: 310 Liter</li> <li>Geräusch-Wert: 35 dB (A) re 1 pW</li> <li>Geräusch-Effizienzklasse: B</li> <li>Klimaklasse SN-ST</li> </ul>
<b>Design und Komfort</b>	<ul style="list-style-type: none"> <li>softEinzug mit Türdämpfung</li> <li>touchControl-Elektronik – Elektronische Temperaturregelung, digital ablesbar</li> <li>freshSense – Konstante Temperatur durch intelligente Sensortechnik</li> <li>Akustischer Türalarm</li> </ul>	<ul style="list-style-type: none"> <li>softEinzug mit Türdämpfung</li> <li>Elektronische Temperaturregelung, über LED ablesbar</li> <li>dimLight – sanft aufdimmende LED-Innenbeleuchtung</li> </ul>
<b>Kühlteil</b>	<ul style="list-style-type: none"> <li>Kühlraum: 319 l Nutzzinhalten</li> <li>superKühlen</li> <li>7 Abstellflächen aus Sicherheitsglas (6 höhenverstellbar), davon 1 teilbar mit Parkmöglichkeit im Gerät (varioShelf) – 2 Abstellflächen ausziehbar (easyAccessShelf)</li> <li>Verchromter Flaschenrost</li> <li>6 Türabsteller, davon 1 Butter-/Käsefach</li> <li>LED-Innenbeleuchtung</li> </ul>	<ul style="list-style-type: none"> <li>Kühlraum: 310 l Nutzzinhalten</li> <li>superKühlen</li> <li>7 Abstellflächen aus Sicherheitsglas, davon 4 höhenverstellbar</li> <li>5 Türabsteller, davon 1 Butter-/Käsefach</li> <li>Verchromter Flaschenrost</li> <li>LED-Innenbeleuchtung</li> </ul>
<b>Frische-system</b>	<ul style="list-style-type: none"> <li>1 hyperFresh Box mit Feuchterege-lung – hält Obst und Gemüse länger frisch</li> </ul>	<ul style="list-style-type: none"> <li>1 hyperFresh 40°C Box – Fisch und Fleisch bleiben länger frisch</li> <li>1 hyperFresh Box – hält Obst und Gemüse länger frisch</li> <li>1 freshBox</li> </ul>
<b>Gefrierteil</b>		
<b>Technische Informationen</b>	<ul style="list-style-type: none"> <li>Einbau vollintegriert</li> <li>Flachscharnier-Technik</li> <li>Türanschlag rechts, wechselbar</li> <li>220 – 240 V</li> <li>Nischenmaß<sup>4</sup> (HxBxT): 177,5 x 56,0 x 55,0 cm</li> <li>Gerätemaß<sup>4</sup> (HxBxT): 177,2 x 55,8 x 54,5 cm</li> </ul>	<ul style="list-style-type: none"> <li>Einbau vollintegriert</li> <li>Flachscharnier-Technik</li> <li>Türanschlag rechts, wechselbar</li> <li>220 – 240 V</li> <li>Nischenmaß<sup>4</sup> (HxBxT): 177,5 x 56,0 x 55,0 cm</li> <li>Gerätemaß<sup>4</sup> (HxBxT): 177,2 x 55,8 x 54,8 cm</li> </ul>
<b>Zubehör</b>	3 Eierablagen	3 Eierablagen, 1 Schwerlastsatz
<b>Sonder-zubehör</b>	<ul style="list-style-type: none"> <li>KSGGZM00 Butterdose</li> <li>KSOBZ500 Schwerlastsatz</li> <li>KS10Z020 Flaschenablage</li> </ul>	<ul style="list-style-type: none"> <li>KSGGZM00 Butterdose</li> </ul>
<b>UPE*</b>	1.939 €	2.049 €

<b>Leistung und Verbrauch</b>	<ul style="list-style-type: none"> <li>Energie-Effizienzklasse<sup>1</sup>: D</li> <li>Energie<sup>2/3</sup>: 142 kWh</li> <li>Nutzzinhalten gesamt: 280 Liter</li> <li>Nutzzinhalten Kühlfächer: 246 Liter</li> <li>Nutzzinhalten Tiefkühlfächer: 34 Liter</li> <li>Geräusch-Wert: 35 dB (A) re 1 pW</li> <li>Geräusch-Effizienzklasse: B</li> <li>Klimaklasse SN-ST</li> </ul>	<ul style="list-style-type: none"> <li>Energie-Effizienzklasse<sup>1</sup>: E</li> <li>Energie<sup>2/3</sup>: 114 kWh</li> <li>Nutzzinhalten gesamt: 310 Liter</li> <li>Nutzzinhalten Kühlfächer: 310 Liter</li> <li>Geräusch-Wert: 39 dB (A) re 1 pW</li> <li>Geräusch-Effizienzklasse: C</li> <li>Klimaklasse SN-ST</li> </ul>
<b>Design und Komfort</b>	<ul style="list-style-type: none"> <li>softEinzug mit Türdämpfung</li> <li>Getrennte, elektronische Temperaturregelung, über LED ablesbar</li> <li>1 Kompressor / 1 Kältekreislauf</li> <li>Optische und akustische Warneinrichtung bei geöffneter Tür</li> </ul>	<ul style="list-style-type: none"> <li>Elektronische Temperaturregelung, über LED ablesbar</li> <li>Optische und akustische Warneinrichtung bei geöffneter Tür</li> </ul>
<b>Kühlteil</b>	<ul style="list-style-type: none"> <li>Kühlraum: 246 l Nutzzinhalten</li> <li>superKühlen</li> <li>6 Abstellflächen aus Sicherheitsglas, davon 3 höhenverstellbar</li> <li>5 Türabsteller</li> <li>Verchromter Flaschenrost</li> <li>LED-Innenbeleuchtung</li> </ul>	<ul style="list-style-type: none"> <li>Kühlraum: 310 l Nutzzinhalten</li> <li>superKühlen</li> <li>7 Abstellflächen aus Sicherheitsglas, davon 5 höhenverstellbar</li> <li>5 Türabsteller</li> <li>Verchromter Flaschenrost</li> <li>LED-Innenbeleuchtung</li> </ul>
<b>Frische-system</b>	<ul style="list-style-type: none"> <li>1 hyperFresh 40°C Box – Fisch und Fleisch bleiben länger frisch</li> <li>1 hyperFresh Box – hält Obst und Gemüse länger frisch</li> <li>1 freshBox</li> </ul>	<ul style="list-style-type: none"> <li>2 freshBoxen</li> </ul>
<b>Gefrierteil</b>	<ul style="list-style-type: none"> <li>***-Gefrierraum: 34 l Nutzzinhalten</li> <li>superGefrieren</li> <li>Lagerzeit bei Störung: 18 Std.</li> <li>Gefriervermögen: 2,5 kg in 24 Std.</li> <li>1 Gefrierfach mit Klappe</li> </ul>	
<b>Technische Informationen</b>	<ul style="list-style-type: none"> <li>Einbau vollintegriert</li> <li>Flachscharnier-Technik</li> <li>Türanschlag rechts, wechselbar</li> <li>220 – 240 V</li> <li>Nischenmaß<sup>4</sup> (HxBxT): 177,5 x 56,0 x 55,0 cm</li> <li>Gerätemaß<sup>4</sup> (HxBxT): 177,2 x 55,8 x 54,8 cm</li> </ul>	<ul style="list-style-type: none"> <li>Einbau vollintegriert</li> <li>Flachscharnier-Technik</li> <li>Türanschlag rechts, wechselbar</li> <li>220 – 240 V</li> <li>Nischenmaß<sup>4</sup> (HxBxT): 177,5 x 56,0 x 55,0 cm</li> <li>Gerätemaß<sup>4</sup> (HxBxT): 177,2 x 54,1 x 54,8 cm</li> </ul>
<b>Zubehör</b>	3 Eierablagen, 1 Eiswürfelschale, 1 Schwerlastsatz	3 Eierablagen, 1 Schwerlastsatz
<b>Sonder-zubehör</b>	<ul style="list-style-type: none"> <li>KSGGZM00 Butterdose</li> </ul>	<ul style="list-style-type: none"> <li>KSGGZM00 Butterdose</li> </ul>
<b>UPE*</b>	2.149 €	1.599 €

\*Unverbindliche Preisempfehlung des Herstellers inkl. gesetzlicher MwSt. in Euro (für Geräte ohne Befüllung).  
<sup>1</sup> Auf einer Energie-Effizienzklasse-Skala von A bis G.  
<sup>2</sup> Energieverbrauch pro Jahr.  
<sup>3</sup> Damit der deklarierte Energieverbrauch erzielt wird, sind die dem Gerät beigelegten Abstandhalter zu verwenden. Hierdurch vergrößert sich die Gerätetiefe um ca. 3,5 cm. Das Gerät ist ohne Verwendung der Abstandhalter voll funktionsfähig, hat aber einen geringfügig höheren Energieverbrauch.

<sup>4</sup> Technische Zeichnungen zu diesen Geräten sind abgebildet in „Technische Daten Einbaugeräte 2024“. Weitere Informationen sowie den QR-Code zum Download der Datei „Technische Daten Einbaugeräte 2024“ als PDF siehe Seite 208.  
<sup>5</sup> Anlauftermine und technische Daten sind vorläufig. Eine Lieferfähigkeit zu diesem Datum kann nicht zugesagt werden.



iQ300 | Kühlschrank

Nischenhöhe: 1775 mm  
KI82LVFE0

<b>Leistung und Verbrauch</b>	<ul style="list-style-type: none"> <li>Energie-Effizienzklasse<sup>1</sup>: E</li> <li>Energie<sup>2/3</sup>: 177 kWh</li> <li>Nutzzinhalt gesamt: 280 Liter</li> <li>Nutzzinhalt Kühlfächer: 246 Liter</li> <li>Nutzzinhalt Tiefkühlfächer: 34 Liter</li> <li>Geräusch-Wert: 39 dB (A) re 1 pW</li> <li>Geräusch-Effizienzklasse: C</li> <li>Klimaklasse SN-ST</li> </ul>	<ul style="list-style-type: none"> <li>Energie-Effizienzklasse<sup>1</sup>: E</li> <li>Energie<sup>2/3</sup>: 114 kWh</li> <li>Nutzzinhalt gesamt: 310 Liter</li> <li>Nutzzinhalt Kühlfächer: 310 Liter</li> <li>Geräusch-Wert: 39 dB (A) re 1 pW</li> <li>Geräusch-Effizienzklasse: C</li> <li>Klimaklasse SN-ST</li> </ul>
<b>Design und Komfort</b>	<ul style="list-style-type: none"> <li>Elektronische Temperaturregelung, über LED ablesbar</li> <li>1 Kompressor / 1 Kältekreislauf</li> <li>Optische und akustische Warneinrichtung bei geöffneter Tür</li> </ul>	<ul style="list-style-type: none"> <li>Elektronische Temperaturregelung, über LED ablesbar</li> </ul>
<b>Kühlteil</b>	<ul style="list-style-type: none"> <li>Kühlraum: 246 l Nutzzinhalt</li> <li>superKühlen</li> <li>6 Abstellflächen aus Sicherheitsglas, davon 4 höhenverstellbar</li> <li>2 Flaschenabsteller, 3 Türabsteller</li> <li>Verchromter Flaschenrost</li> <li>LED-Innenbeleuchtung</li> </ul>	<ul style="list-style-type: none"> <li>Kühlraum: 310 l Nutzzinhalt</li> <li>superKühlen</li> <li>7 Abstellflächen aus Sicherheitsglas, davon 5 höhenverstellbar</li> <li>2 durchgehende Türabsteller</li> <li>LED-Innenbeleuchtung</li> </ul>
<b>Frischesystem</b>	<ul style="list-style-type: none"> <li>2 freshBoxen</li> </ul>	<ul style="list-style-type: none"> <li>2 freshBoxen</li> </ul>
<b>Gefrierfach</b>	<ul style="list-style-type: none"> <li>***-Gefrierfach: 34 l Nutzzinhalt</li> <li>superGefrieren</li> <li>Lagerzeit bei Störung: 18 Std.</li> <li>Gefriervermögen: 2,5 kg in 24 Std.</li> <li>1 Gefrierfach mit Klappe</li> </ul>	
<b>Technische Informationen</b>	<ul style="list-style-type: none"> <li>Einbau vollintegriert</li> <li>Flachscharnier-Technik</li> <li>Türanschlag rechts, wechselbar</li> <li>220 – 240 V</li> <li>Nischenmaß<sup>4</sup> (HxBxT): 177,5 x 56,0 x 55,0 cm</li> <li>Gerätemaß<sup>4</sup> (HxBxT): 177,2 x 54,1 x 54,8 cm</li> </ul>	<ul style="list-style-type: none"> <li>Einbau vollintegriert</li> <li>Schleppfach-Technik</li> <li>Türanschlag rechts, wechselbar</li> <li>220 – 240 V</li> <li>Nischenmaß<sup>4</sup> (HxBxT): 177,5 x 56,0 x 55,0 cm</li> <li>Gerätemaß<sup>4</sup> (HxBxT): 177,2 x 54,1 x 54,8 cm</li> </ul>
<b>Zubehör</b>	3 Eierablagen, 1 Eiswürfelschale, 1 Schwerlastsatz	3 Eierablagen
<b>Sonderzubehör</b>	• KSGGZM00 Butterdose	• KSGGZM00 Butterdose • KS6BZR00 Flaschenablage
<b>UPE*</b>	1.699 €	1.449 €



iQ100 | Kühlschrank

Nischenhöhe: 1775 mm  
KI81RNSE0



iQ100 | Kühlschrank

Nischenhöhe: 1775 mm  
KI82LNSE0

<b>Leistung und Verbrauch</b>	<ul style="list-style-type: none"> <li>Energie-Effizienzklasse<sup>1</sup>: E</li> <li>Energie<sup>2/3</sup>: 177 kWh</li> <li>Nutzzinhalt gesamt: 280 Liter</li> <li>Nutzzinhalt Kühlfächer: 246 Liter</li> <li>Nutzzinhalt Tiefkühlfächer: 34 Liter</li> <li>Geräusch-Wert: 39 dB (A) re 1 pW</li> <li>Geräusch-Effizienzklasse: C</li> <li>Klimaklasse SN-ST</li> </ul>	<ul style="list-style-type: none"> <li>Energie-Effizienzklasse<sup>1</sup>: E</li> <li>Energie<sup>2/3</sup>: 235 kWh</li> <li>Nutzzinhalt gesamt: 212 Liter</li> <li>Nutzzinhalt Tiefkühlfächer: 212 Liter</li> <li>Geräusch-Wert: 35 dB (A) re 1 pW</li> <li>Geräusch-Effizienzklasse: B</li> <li>Klimaklasse SN-T</li> </ul>
<b>Design und Komfort</b>	<ul style="list-style-type: none"> <li>Elektronische Temperaturregelung, über LED ablesbar</li> <li>1 Kompressor / 1 Kältekreislauf</li> <li>Optische und akustische Warneinrichtung bei geöffneter Tür</li> </ul>	<ul style="list-style-type: none"> <li>softEinzug mit Türdämpfung</li> <li>Elektronische Temperaturregelung, digital ablesbar</li> <li>freshSense – Konstante Temperatur durch intelligente Sensortechnik</li> <li>Akustischer Türalarm</li> <li>Optische Warnanzeige</li> </ul>
<b>Kühlteil</b>	<ul style="list-style-type: none"> <li>Kühlraum: 246 l Nutzzinhalt</li> <li>superKühlen</li> <li>6 Abstellflächen aus Sicherheitsglas, davon 4 höhenverstellbar</li> <li>2 Flaschenabsteller, 3 Türabsteller</li> <li>LED-Innenbeleuchtung</li> </ul>	
<b>Frischesystem</b>	<ul style="list-style-type: none"> <li>2 freshBoxen</li> </ul>	
<b>Gefrierfach</b>	<ul style="list-style-type: none"> <li>***-Gefrierfach: 34 l Nutzzinhalt</li> <li>superGefrieren</li> <li>Lagerzeit bei Störung: 18 Std.</li> <li>Gefriervermögen: 2,5 kg in 24 Std.</li> <li>1 Gefrierfach mit Klappe</li> </ul>	<ul style="list-style-type: none"> <li>***-Gefrierfach: 212 l Nutzzinhalt</li> <li>noFrost – nie wieder abtauen!</li> <li>superGefrieren mit Einfrierautomatik</li> <li>Lagerzeit bei Störung: 8 Std.</li> <li>Gefriervermögen: 13,8 kg in 24 Std.</li> <li>5 transparente Gefrierfach-Schubladen, davon 2 bigBox</li> <li>2 Gefrierfächer mit transparenter Klappe</li> <li>varioZone</li> </ul>
<b>Technische Informationen</b>	<ul style="list-style-type: none"> <li>Einbau vollintegriert</li> <li>Schleppfach-Technik</li> <li>Türanschlag rechts, wechselbar</li> <li>220 – 240 V</li> <li>Nischenmaß<sup>4</sup> (HxBxT): 177,5 x 56,0 x 55,0 cm</li> <li>Gerätemaß<sup>4</sup> (HxBxT): 177,2 x 54,1 x 54,8 cm</li> </ul>	<ul style="list-style-type: none"> <li>Einbau vollintegriert</li> <li>Flachscharnier-Technik</li> <li>Türanschlag links, wechselbar</li> <li>220 – 240 V</li> <li>Nischenmaß<sup>4</sup> (HxBxT): 177,5 x 56,0 x 55,0 cm</li> <li>Gerätemaß<sup>4</sup> (HxBxT): 177,2 x 55,8 x 54,5 cm</li> </ul>
<b>Zubehör</b>	3 Eierablagen, 1 Eiswürfelschale	1 Eiswürfelschale
<b>Sonderzubehör</b>	• KSGGZM00 Butterdose • KS6BZR00 Flaschenablage	• KS0BZ500 Schwerlastsatz
<b>UPE*</b>	1.549 €	2.359 €

iQ500 | Gefrierschrank  
noFrost  
Nischenhöhe: 1775 mm  
GI81NACE0

<sup>1</sup> Auf einer Energie-Effizienzklasse-Skala von A bis G.

<sup>2</sup> Energieverbrauch pro Jahr.

<sup>3</sup> Damit der deklarierte Energieverbrauch erzielt wird, sind die dem Gerät beigefügten Abstandhalter zu verwenden. Hierdurch vergrößert sich die Gerätetiefe um ca. 3,5 cm. Das Gerät ist ohne Verwendung der Abstandhalter voll funktionsfähig, hat aber einen geringfügig höheren Energieverbrauch.

<sup>5</sup> Anlauftermine und technische Daten sind vorläufig. Eine Lieferfähigkeit zu diesem Datum kann nicht zugesagt werden.



iQ300 | Kühl-Gefrier-Kombination  
noFrost  
Nischenhöhe: 1775 mm  
KI86NVSE0



iQ300 | Kühl-Gefrier-Kombination  
Nischenhöhe: 1775 mm  
KI86VVSE0

<b>Leistung und Verbrauch</b>	<ul style="list-style-type: none"> <li>Energie-Effizienzklasse<sup>1</sup>: E</li> <li>Energie<sup>2/3</sup>: 234 kWh</li> <li>Nutzzinhalten gesamt: 260 Liter</li> <li>Nutzzinhalten Kühlfächer: 184 Liter</li> <li>Nutzzinhalten Tiefkühlfächer: 76 Liter</li> <li>Geräusch-Wert: 35 dB (A) re 1 pW</li> <li>Geräusch-Effizienzklasse: B</li> <li>Klimaklasse SN-ST</li> </ul>	<ul style="list-style-type: none"> <li>Energie-Effizienzklasse<sup>1</sup>: E</li> <li>Energie<sup>2/3</sup>: 229 kWh</li> <li>Nutzzinhalten gesamt: 267 Liter</li> <li>Nutzzinhalten Kühlfächer: 183 Liter</li> <li>Nutzzinhalten Tiefkühlfächer: 84 Liter</li> <li>Geräusch-Wert: 35 dB (A) re 1 pW</li> <li>Geräusch-Effizienzklasse: B</li> <li>Klimaklasse SN-ST</li> </ul>
<b>Design und Komfort</b>	<ul style="list-style-type: none"> <li>Elektronische Temperaturregelung, über LED ablesbar</li> <li>Optische Warnanzeige bei geöffneter Tür</li> </ul>	<ul style="list-style-type: none"> <li>Elektronische Temperaturregelung, über LED ablesbar</li> <li>1 Kompressor / 1 Kältekreislauf</li> <li>Akustischer Türalarm</li> </ul>
<b>Kühlteil</b>	<ul style="list-style-type: none"> <li>Kühlraum: 184 l Nutzzinhalten</li> <li>4 Abstellflächen aus Sicherheitsglas, davon 3 höhenverstellbar</li> <li>1 durchgehender Türabsteller</li> <li>3 Türabsteller</li> <li>Verchromter Flaschenrost</li> <li>LED-Innenbeleuchtung</li> </ul>	<ul style="list-style-type: none"> <li>Kühlraum: 183 l Nutzzinhalten</li> <li>4 Abstellflächen aus Sicherheitsglas, davon 3 höhenverstellbar</li> <li>1 durchgehender Türabsteller</li> <li>3 Türabsteller</li> <li>Verchromter Flaschenrost</li> <li>LED-Innenbeleuchtung</li> </ul>
<b>Frischesystem</b>	<ul style="list-style-type: none"> <li>1 hyperFresh Box mit Feuchteregelung – hält Obst und Gemüse länger frisch</li> </ul>	<ul style="list-style-type: none"> <li>1 hyperFresh Box mit Feuchteregelung – hält Obst und Gemüse länger frisch</li> </ul>
<b>Gefriereteil</b>	<ul style="list-style-type: none"> <li>***-Gefrierraum: 76 l Nutzzinhalten</li> <li>noFrost – nie wieder abtauen!</li> <li>superGefrieren</li> <li>Gefriervermögen: 4 kg in 24 Std.</li> <li>Lagerzeit bei Störung: 10 Std.</li> <li>3 transparente Gefriergut-Schubladen</li> </ul>	<ul style="list-style-type: none"> <li>***-Gefrierraum: 84 l Nutzzinhalten</li> <li>superGefrieren</li> <li>Lagerzeit bei Störung: 9 Std.</li> <li>Gefriervermögen: 4,2 kg in 24 Std.</li> <li>varioZone</li> <li>3 transparente Gefriergut-Schubladen, davon 1 bigBox</li> </ul>
<b>Technische Informationen</b>	<ul style="list-style-type: none"> <li>Einbau vollintegriert</li> <li>Schlepptür-Technik</li> <li>Türanschlag rechts, wechselbar</li> <li>220 – 240 V</li> <li>Nischenmaß<sup>4</sup> (HxBxT): 177,5 x 56,0 x 55,0 cm</li> <li>Gerätemaß<sup>4</sup> (HxBxT): 177,2 x 54,1 x 54,8 cm</li> </ul>	<ul style="list-style-type: none"> <li>Einbau vollintegriert</li> <li>Schlepptür-Technik</li> <li>Türanschlag rechts, wechselbar</li> <li>220 – 240 V</li> <li>Nischenmaß<sup>4</sup> (HxBxT): 177,5 x 56,0 x 55,0 cm</li> <li>Gerätemaß<sup>4</sup> (HxBxT): 177,2 x 54,1 x 54,8 cm</li> </ul>
<b>Zubehör</b>	3 Eierablagen, 1 Eiswürfelschale	3 Eierablagen, 1 Eiswürfelschale
<b>Sonderzubehör</b>	• KSGGZM00 Butterdose	• KSGGZM00 Butterdose • GS6BZR00 Einlegeschale für Gefriergut
<b>UPE*</b>	1.969 €	1.859 €



iQ300 | Kühl-Gefrier-Kombination  
Nischenhöhe: 1775 mm  
KI87VFE1



iQ300 | Kühl-Gefrier-Kombination  
Nischenhöhe: 1775 mm  
KI87VSE0

<b>Leistung und Verbrauch</b>	<ul style="list-style-type: none"> <li>Energie-Effizienzklasse<sup>1</sup>: E</li> <li>Energie<sup>2/3</sup>: 216 kWh</li> <li>Nutzzinhalten gesamt: 270 Liter</li> <li>Nutzzinhalten Kühlfächer: 200 Liter</li> <li>Nutzzinhalten Tiefkühlfächer: 70 Liter</li> <li>Geräusch-Wert: 35 dB (A) re 1 pW</li> <li>Geräusch-Effizienzklasse: B</li> <li>Klimaklasse SN-ST</li> </ul>	<ul style="list-style-type: none"> <li>Energie-Effizienzklasse<sup>1</sup>: E</li> <li>Energie<sup>2/3</sup>: 216 kWh</li> <li>Nutzzinhalten gesamt: 270 Liter</li> <li>Nutzzinhalten Kühlfächer: 200 Liter</li> <li>Nutzzinhalten Tiefkühlfächer: 70 Liter</li> <li>Geräusch-Wert: 35 dB (A) re 1 pW</li> <li>Geräusch-Effizienzklasse: B</li> <li>Klimaklasse SN-ST</li> </ul>
<b>Design und Komfort</b>	<ul style="list-style-type: none"> <li>Elektronische Temperaturregelung, über LED ablesbar</li> </ul>	<ul style="list-style-type: none"> <li>Elektronische Temperaturregelung, über LED ablesbar</li> <li>1 Kompressor / 1 Kältekreislauf</li> <li>Akustischer Türalarm</li> </ul>
<b>Kühlteil</b>	<ul style="list-style-type: none"> <li>Kühlraum: 200 l Nutzzinhalten</li> <li>5 Abstellflächen aus Sicherheitsglas, davon 4 höhenverstellbar</li> <li>1 durchgehender Türabsteller</li> <li>4 Türabsteller</li> <li>Verchromter Flaschenrost</li> <li>LED-Innenbeleuchtung</li> </ul>	<ul style="list-style-type: none"> <li>Kühlraum: 200 l Nutzzinhalten</li> <li>5 Abstellflächen aus Sicherheitsglas, davon 4 höhenverstellbar</li> <li>1 durchgehender Türabsteller</li> <li>4 Türabsteller</li> <li>Verchromter Flaschenrost</li> <li>LED-Innenbeleuchtung</li> </ul>
<b>Frischesystem</b>	<ul style="list-style-type: none"> <li>1 hyperFresh Box mit Feuchteregelung – hält Obst und Gemüse länger frisch</li> </ul>	<ul style="list-style-type: none"> <li>1 hyperFresh Box mit Feuchteregelung – hält Obst und Gemüse länger frisch</li> </ul>
<b>Gefriereteil</b>	<ul style="list-style-type: none"> <li>***-Gefrierraum: 70 l Nutzzinhalten</li> <li>Lagerzeit bei Störung: 12 Std.</li> <li>Gefriervermögen: 3,2 kg in 24 Std.</li> <li>lowFrost</li> <li>2 transparente Gefriergut-Schubladen, davon 1 bigBox</li> </ul>	<ul style="list-style-type: none"> <li>***-Gefrierraum: 70 l Nutzzinhalten</li> <li>superGefrieren</li> <li>Lagerzeit bei Störung: 12 Std.</li> <li>Gefriervermögen: 3,2 kg in 24 Std.</li> <li>lowFrost</li> <li>2 transparente Gefriergut-Schubladen, davon 1 bigBox</li> </ul>
<b>Technische Informationen</b>	<ul style="list-style-type: none"> <li>Einbau vollintegriert</li> <li>Flachscharnier-Technik</li> <li>Türanschlag rechts, wechselbar</li> <li>220 – 240 V</li> <li>Nischenmaß<sup>4</sup> (HxBxT): 177,5 x 56,0 x 55,0 cm</li> <li>Gerätemaß<sup>4</sup> (HxBxT): 177,2 x 54,1 x 54,8 cm</li> </ul>	<ul style="list-style-type: none"> <li>Einbau vollintegriert</li> <li>Schlepptür-Technik</li> <li>Türanschlag rechts, wechselbar</li> <li>220 – 240 V</li> <li>Nischenmaß<sup>4</sup> (HxBxT): 177,5 x 56,0 x 55,0 cm</li> <li>Gerätemaß<sup>4</sup> (HxBxT): 177,2 x 54,1 x 54,8 cm</li> </ul>
<b>Zubehör</b>	3 Eierablagen, 1 Eiswürfelschale	3 Eierablagen, 1 Eiswürfelschale
<b>Sonderzubehör</b>	• KSGGZM00 Butterdose • GS6BZR00 Einlegeschale für Gefriergut	• KSGGZM00 Butterdose • GS6BZR00 Einlegeschale für Gefriergut
<b>UPE*</b>	1.939 €	1.859 €

\*Unverbindliche Preisempfehlung des Herstellers inkl. gesetzlicher MwSt. in Euro (für Geräte ohne Befüllung).  
<sup>1</sup> Auf einer Energie-Effizienzklasse-Skala von A bis G.  
<sup>2</sup> Energieverbrauch pro Jahr.  
<sup>3</sup> Damit der deklarierte Energieverbrauch erzielt wird, sind die dem Gerät beigegebenen Abstandhalter zu verwenden. Hierdurch vergrößert sich die Gerätetiefe um ca. 3,5 cm. Das Gerät ist ohne Verwendung der Abstandhalter voll funktionsfähig, hat aber einen geringfügig höheren Energieverbrauch.

<sup>4</sup> Technische Zeichnungen zu diesen Geräten sind abgebildet in „Technische Daten Einbaugeräte 2024“. Weitere Informationen sowie den QR-Code zum Download der Datei „Technische Daten Einbaugeräte 2024“ als PDF siehe Seite 208.





iQ100 | Kühl-Gefrier-Kombination  
noFrost  
Nischenhöhe: 1775 mm  
KI85NNFE0



iQ100 | Kühl-Gefrier-Kombination  
noFrost  
Nischenhöhe: 1775 mm  
KI86NNFE0



iQ500 | Kühl-Gefrier-Kombination  
Nischenhöhe: 1580 mm  
KI77SADD0



iQ500 | Kühl-Gefrier-Kombination  
Nischenhöhe: 1580 mm  
KI77SADE0

<b>Leistung und Verbrauch</b>	<ul style="list-style-type: none"> <li>Energie-Effizienzklasse<sup>1</sup>: E</li> <li>Energie<sup>2/3</sup>: 239 kWh</li> <li>Nutzzinhalten gesamt: 249 Liter</li> <li>Nutzzinhalten Kühlfächer: 150 Liter</li> <li>Nutzzinhalten Tiefkühlfächer: 99 Liter</li> <li>Geräusch-Wert: 39 dB (A) re 1 pW</li> <li>Geräusch-Effizienzklasse: C</li> <li>Klimaklasse SN-ST</li> </ul>	<ul style="list-style-type: none"> <li>Energie-Effizienzklasse<sup>1</sup>: E</li> <li>Energie<sup>2/3</sup>: 234 kWh</li> <li>Nutzzinhalten gesamt: 260 Liter</li> <li>Nutzzinhalten Kühlfächer: 184 Liter</li> <li>Nutzzinhalten Tiefkühlfächer: 76 Liter</li> <li>Geräusch-Wert: 39 dB (A) re 1 pW</li> <li>Geräusch-Effizienzklasse: C</li> <li>Klimaklasse SN-ST</li> </ul>
<b>Design und Komfort</b>	<ul style="list-style-type: none"> <li>Elektronische Temperaturregelung, über LED ablesbar</li> <li>Optische und akustische Warneinrichtung bei geöffneter Tür</li> </ul>	<ul style="list-style-type: none"> <li>Elektronische Temperaturregelung, über LED ablesbar</li> <li>Optische und akustische Warneinrichtung bei geöffneter Tür</li> </ul>
<b>Kühlteil</b>	<ul style="list-style-type: none"> <li>Kühlraum: 150 l Nutzzinhalten</li> <li>Abtau-Automatik</li> <li>3 Abstellflächen aus Sicherheitsglas, davon 2 höhenverstellbar</li> <li>1 Flaschenabsteller, 1 Türabsteller</li> <li>LED-Innenbeleuchtung</li> </ul>	<ul style="list-style-type: none"> <li>Kühlraum: 184 l Nutzzinhalten</li> <li>Abtau-Automatik</li> <li>4 Abstellflächen aus Sicherheitsglas, davon 3 höhenverstellbar</li> <li>1 Flaschenabsteller, 2 Türabsteller</li> <li>LED-Innenbeleuchtung</li> </ul>
<b>Frische-system</b>	<ul style="list-style-type: none"> <li>1 freshBox</li> </ul>	<ul style="list-style-type: none"> <li>1 freshBox</li> </ul>
<b>Gefrierenteil</b>	<ul style="list-style-type: none"> <li>***-Gefrierraum: 99 l Nutzzinhalten</li> <li>noFrost – nie wieder abtauen!</li> <li>superGefrieren</li> <li>Lagerzeit bei Störung: 10 Std.</li> <li>Gefriervermögen: 5,5 kg in 24 Std.</li> <li>4 transparente Gefrierfach-Schubladen</li> </ul>	<ul style="list-style-type: none"> <li>***-Gefrierraum: 76 l Nutzzinhalten</li> <li>noFrost – nie wieder abtauen!</li> <li>superGefrieren</li> <li>Gefriervermögen: 4 kg in 24 Std.</li> <li>Lagerzeit bei Störung: 10 Std.</li> <li>3 transparente Gefrierfach-Schubladen</li> </ul>
<b>Technische Informationen</b>	<ul style="list-style-type: none"> <li>Einbau vollintegriert</li> <li>Flachscharnier-Technik</li> <li>Türanschlag rechts, wechselbar</li> <li>220 – 240 V</li> <li>Nischenmaß<sup>4</sup> (HxBxT): 177,5 x 56,0 x 55,0 cm</li> <li>Gerätemaß<sup>4</sup> (HxBxT): 177,2 x 54,1 x 54,8 cm</li> </ul>	<ul style="list-style-type: none"> <li>Einbau vollintegriert</li> <li>Flachscharnier-Technik</li> <li>Türanschlag rechts, wechselbar</li> <li>220 – 240 V</li> <li>Nischenmaß<sup>4</sup> (HxBxT): 177,5 x 56,0 x 55,0 cm</li> <li>Gerätemaß<sup>4</sup> (HxBxT): 177,2 x 54,1 x 54,8 cm</li> </ul>
<b>Zubehör</b>	3 Eierablagen, 1 Eiswürfelschale	3 Eierablagen, 1 Eiswürfelschale
<b>Sonder-zubehör</b>	<ul style="list-style-type: none"> <li>KSGGZM00 Butterdose</li> <li>KS6BZR00 Flaschenablage</li> </ul>	<ul style="list-style-type: none"> <li>KSGGZM00 Butterdose</li> <li>KS6BZR00 Flaschenablage</li> </ul>
<b>UPE*</b>	1.899 €	1.899 €

<b>Leistung und Verbrauch</b>	<ul style="list-style-type: none"> <li>Energie-Effizienzklasse<sup>1</sup>: D</li> <li>Energie<sup>2/3</sup>: 166 kWh</li> <li>Nutzzinhalten gesamt: 229 Liter</li> <li>Nutzzinhalten Kühlfächer: 167 Liter</li> <li>Nutzzinhalten Tiefkühlfächer: 62 Liter</li> <li>Geräusch-Wert: 38 dB (A) re 1 pW</li> <li>Geräusch-Effizienzklasse: C</li> <li>Klimaklasse SN-ST</li> </ul>	<ul style="list-style-type: none"> <li>Energie-Effizienzklasse<sup>1</sup>: E</li> <li>Energie<sup>2/3</sup>: 207 kWh</li> <li>Nutzzinhalten gesamt: 231 Liter</li> <li>Nutzzinhalten Kühlfächer: 169 Liter</li> <li>Nutzzinhalten Tiefkühlfächer: 62 Liter</li> <li>Geräusch-Wert: 36 dB (A) re 1 pW</li> <li>Geräusch-Effizienzklasse: C</li> <li>Klimaklasse SN-ST</li> </ul>
<b>Design und Komfort</b>	<ul style="list-style-type: none"> <li>softEinzug mit Türdämpfung</li> <li>touchControl-Elektronik – Elektronische Temperaturregelung, exakt digital ablesbar</li> <li>Getrennte Temperaturregelung für Kühl- und Gefrierraum</li> <li>Optisches und akustisches Warnsystem bei Temperaturanstieg, mit Memory-Funktion</li> <li>freshSense – Konstante Temperatur durch intelligente Sensortechnik</li> <li>Urlaubsschaltung</li> <li>Akustischer Türalarm</li> </ul>	<ul style="list-style-type: none"> <li>softEinzug mit Türdämpfung</li> <li>touchControl-Elektronik – Elektronische Temperaturregelung, exakt digital ablesbar</li> <li>Getrennte Temperaturregelung für Kühl- und Gefrierraum</li> <li>Optisches und akustisches Warnsystem bei Temperaturanstieg, mit Memory-Funktion</li> <li>freshSense – Konstante Temperatur durch intelligente Sensortechnik</li> <li>Urlaubsschaltung</li> <li>Akustischer Türalarm</li> </ul>
<b>Kühlteil</b>	<ul style="list-style-type: none"> <li>Kühlraum: 167 l Nutzzinhalten</li> <li>superKühlen</li> <li>4 Abstellflächen aus Sicherheitsglas (3 höhenverstellbar), davon 1 teilbar mit Parkmöglichkeit im Gerät (varioShelf) – 1 Abstellfläche ausziehbar (easyAccessShelf)</li> <li>4 Türabsteller, davon 1 Butter-/Käsefach</li> <li>LED-Innenbeleuchtung</li> </ul>	<ul style="list-style-type: none"> <li>Kühlraum: 169 l Nutzzinhalten</li> <li>superKühlen</li> <li>4 Abstellflächen aus Sicherheitsglas (3 höhenverstellbar), davon 1 teilbar mit Parkmöglichkeit im Gerät (varioShelf) – 1 Abstellfläche ausziehbar (easyAccessShelf)</li> <li>4 Türabsteller, davon 1 Butter-/Käsefach</li> <li>LED-Innenbeleuchtung</li> </ul>
<b>Frische-system</b>	<ul style="list-style-type: none"> <li>1 hyperFresh Box mit Feuchteregelung – hält Obst und Gemüse länger frisch</li> </ul>	<ul style="list-style-type: none"> <li>1 hyperFresh Box mit Feuchteregelung – hält Obst und Gemüse länger frisch</li> </ul>
<b>Gefrierenteil</b>	<ul style="list-style-type: none"> <li>***-Gefrierraum: 62 l Nutzzinhalten</li> <li>superGefrieren mit Einfrierautomatik</li> <li>Lagerzeit bei Störung: 12 Std.</li> <li>Gefriervermögen: 5 kg in 24 Std.</li> <li>lowFrost</li> <li>varioZone – für flexible Nutzung des Gefrierraums</li> <li>2 transparente Gefrierfach-Schubladen, davon 1 bigBox</li> </ul>	<ul style="list-style-type: none"> <li>***-Gefrierraum: 62 l Nutzzinhalten</li> <li>superGefrieren mit Einfrierautomatik</li> <li>Lagerzeit bei Störung: 12 Std.</li> <li>Gefriervermögen: 5 kg in 24 Std.</li> <li>lowFrost</li> <li>varioZone – für flexible Nutzung des Gefrierraums</li> <li>2 transparente Gefrierfach-Schubladen, davon 1 bigBox</li> </ul>
<b>Technische Informationen</b>	<ul style="list-style-type: none"> <li>Einbau vollintegriert</li> <li>Flachscharnier-Technik</li> <li>Türanschlag rechts, wechselbar</li> <li>220 – 240 V</li> <li>Nischenmaß<sup>4</sup> (HxBxT): 158,0 x 56,0 x 55,0 cm</li> <li>Gerätemaß<sup>4</sup> (HxBxT): 157,8 x 55,8 x 54,5 cm</li> </ul>	<ul style="list-style-type: none"> <li>Einbau vollintegriert</li> <li>Flachscharnier-Technik</li> <li>Türanschlag rechts, wechselbar</li> <li>220 – 240 V</li> <li>Nischenmaß<sup>4</sup> (HxBxT): 158,0 x 56,0 x 55,0 cm</li> <li>Gerätemaß<sup>4</sup> (HxBxT): 157,8 x 55,8 x 54,5 cm</li> </ul>
<b>Zubehör</b>	3 Eierablagen, 1 Eiswürfelschale, 1 Flaschenkamm	3 Eierablagen, 1 Eiswürfelschale, 1 Flaschenkamm
<b>Sonder-zubehör</b>	<ul style="list-style-type: none"> <li>KSGGZM00 Butterdose</li> <li>KS10Z020 Flaschenablage</li> </ul>	<ul style="list-style-type: none"> <li>KSGGZM00 Butterdose</li> <li>KS10Z020 Flaschenablage</li> </ul>
<b>UPE*</b>	2.429 €	2.059 €

\*Unverbindliche Preisempfehlung des Herstellers inkl. gesetzlicher MwSt. in Euro (für Geräte ohne Befüllung).  
<sup>1</sup> Auf einer Energie-Effizienzklasse-Skala von A bis G.  
<sup>2</sup> Energieverbrauch pro Jahr.  
<sup>3</sup> Damit der deklarierte Energieverbrauch erzielt wird, sind die dem Gerät beigefügten Abstandhalter zu verwenden. Hierdurch vergrößert sich die Gerätetiefe um ca. 3,5 cm. Das Gerät ist ohne Verwendung der Abstandhalter voll funktionsfähig, hat aber einen geringfügig höheren Energieverbrauch.

<sup>4</sup> Technische Zeichnungen zu diesen Geräten sind abgebildet in „Technische Daten Einbaugeräte 2024“. Weitere Informationen sowie den QR-Code zum Download der Datei „Technische Daten Einbaugeräte 2024“ als PDF siehe Seite 208.  
<sup>5</sup> Anlauftermine und technische Daten sind vorläufig. Eine Lieferfähigkeit zu diesem Datum kann nicht zugesagt werden.



iQ500 | Kühlschrank

Nischenhöhe: 1580 mm  
KI72LADE0

<b>Leistung und Verbrauch</b>	<ul style="list-style-type: none"> <li>Energie-Effizienzklasse<sup>1</sup>: E</li> <li>Energie<sup>2/3</sup>: 174 kWh</li> <li>Nutzzinhalten gesamt: 248 Liter</li> <li>Nutzzinhalten Kühlfächer: 214 Liter</li> <li>Nutzzinhalten Tiefkühlfächer: 34 Liter</li> <li>Geräusch-Wert: 36 dB (A) re 1 pW</li> <li>Geräusch-Effizienzklasse: C</li> <li>Klimaklasse SN-ST</li> </ul>
<b>Design und Komfort</b>	<ul style="list-style-type: none"> <li>softEinzug mit Türdämpfung</li> <li>touchControl-Elektronik – Elektronische Temperaturregelung, digital ablesbar</li> <li>freshSense – Konstante Temperatur durch intelligente Sensortechnik</li> <li>Akustischer Türalarm</li> </ul>
<b>Kühlteil</b>	<ul style="list-style-type: none"> <li>Kühlraum: 214 l Nutzzinhalten</li> <li>superKühlen</li> <li>Abtau-Automatik</li> <li>4 Abstellflächen aus Sicherheitsglas (3 höhenverstellbar), davon 1 teilbar mit Parkmöglichkeit im Gerät (varioShelf) – 1 Abstellfläche ausziehbar (easyAccessShelf)</li> <li>4 Türabsteller, davon 1 Butter-/Käsefach</li> <li>LED-Innenbeleuchtung</li> </ul>
<b>Frischesystem</b>	<ul style="list-style-type: none"> <li>1 hyperFresh Box mit Feuchteregeleung auf Teleskopschienen – hält Obst und Gemüse länger frisch</li> <li>1 freshBox auf Teleskopschienen</li> </ul>
<b>Gefrierteil</b>	<ul style="list-style-type: none"> <li>***-Gefrierraum: 34 l Nutzzinhalten</li> <li>Lagerzeit bei Störung: 16 Std.</li> <li>Gefriervermögen: 4,6 kg in 24 Std.</li> <li>1 Gefrierfach mit Klappe</li> <li>1 herausnehmbare Ablage aus Sicherheitsglas</li> <li>Pizza-gerechtes Gefrierfach</li> </ul>
<b>Technische Informationen</b>	<ul style="list-style-type: none"> <li>Einbau vollintegriert</li> <li>Flachscharnier-Technik</li> <li>Türanschlag rechts, wechselbar</li> <li>220 – 240 V</li> <li>Nischenmaß* (HxBxT): 158,0 x 56,0 x 55,0 cm</li> <li>Gerätemaß* (HxBxT): 157,7 x 55,8 x 54,5 cm</li> </ul>
<b>Zubehör</b>	2 Eierablagen, 1 Eiswürfelschale
<b>Sonderzubehör</b>	<ul style="list-style-type: none"> <li>KSGGZM00 Butterdose</li> <li>KSOBZS00 Schwerlastsatz</li> <li>KS10Z020 Flaschenablage</li> </ul>
<b>UPE*</b>	<b>1.789 €</b>



iQ500 | Kühl-Gefrier-Kombination

Nischenhöhe: 1580 mm  
KI77SXFE0



iQ500 | Kühlschrank

Nischenhöhe: 1400 mm  
KI51RADE0

<b>Leistung und Verbrauch</b>	<ul style="list-style-type: none"> <li>Energie-Effizienzklasse<sup>1</sup>: E</li> <li>Energie<sup>2/3</sup>: 106 kWh</li> <li>Nutzzinhalten gesamt: 247 Liter</li> <li>Nutzzinhalten Kühlfächer: 247 Liter</li> <li>Geräusch-Wert: 33 dB (A) re 1 pW</li> <li>Geräusch-Effizienzklasse: B</li> <li>Klimaklasse SN-ST</li> </ul>
<b>Design und Komfort</b>	<ul style="list-style-type: none"> <li>softEinzug mit Türdämpfung</li> <li>Elektronische Temperaturregelung, digital ablesbar</li> <li>freshSense – Konstante Temperatur durch intelligente Sensortechnik</li> <li>Akustischer Türalarm</li> </ul>
<b>Kühlteil</b>	<ul style="list-style-type: none"> <li>Kühlraum: 247 l Nutzzinhalten</li> <li>superKühlen</li> <li>Abtau-Automatik</li> <li>6 Abstellflächen aus Sicherheitsglas, davon 1 teilbar mit Parkmöglichkeit im Gerät (varioShelf) – 1 Abstellfläche ausziehbar (easyAccessShelf)</li> <li>5 Türabsteller, davon 1 Butter-/Käsefach</li> <li>LED-Innenbeleuchtung</li> </ul>
<b>Frischesystem</b>	<ul style="list-style-type: none"> <li>1 hyperFresh Box mit Feuchteregeleung – hält Obst und Gemüse länger frisch</li> </ul>
<b>Gefrierteil</b>	<ul style="list-style-type: none"> <li>***-Gefrierraum: 15 l Nutzzinhalten</li> <li>Lagerzeit bei Störung: 10 Std.</li> <li>Gefriervermögen: 3,4 kg in 24 Std.</li> </ul>
<b>Technische Informationen</b>	<ul style="list-style-type: none"> <li>Einbau vollintegriert</li> <li>Flachscharnier-Technik</li> <li>Türanschlag rechts, wechselbar</li> <li>220 – 240 V</li> <li>Nischenmaß* (HxBxT): 140,0 x 56,0 x 55,0 cm</li> <li>Gerätemaß* (HxBxT): 139,7 x 55,8 x 54,5 cm</li> </ul>
<b>Zubehör</b>	3 Eierablagen, 1 Flaschenkamm
<b>Sonderzubehör</b>	<ul style="list-style-type: none"> <li>KSGGZM00 Butterdose</li> <li>KS10Z020 Flaschenablage</li> </ul>
<b>UPE*</b>	<b>1.739 €</b>



iQ500 | Kühlschrank

Nischenhöhe: 1400 mm  
KI52LADE0

\*Unverbindliche Preisempfehlung des Herstellers inkl. gesetzlicher MwSt. in Euro (für Geräte ohne Befüllung).

<sup>1</sup> Auf einer Energie-Effizienzklasse-Skala von A bis G.

<sup>2</sup> Energieverbrauch pro Jahr.

<sup>3</sup> Damit der deklarierte Energieverbrauch erzielt wird, sind die dem Gerät beigefügten Abstandhalter zu verwenden. Hierdurch vergrößert sich die Gerätetiefe um ca. 3,5 cm. Das Gerät ist ohne Verwendung der Abstandhalter voll funktionsfähig, hat aber einen geringfügig höheren Energieverbrauch.

<sup>4</sup> Technische Zeichnungen zu diesen Geräten sind abgebildet in „Technische Daten Einbaugeräte 2024“. Weitere Informationen sowie den QR-Code zum Download der Datei „Technische Daten Einbaugeräte 2024“ als PDF siehe Seite 208.



iQ700 | Kühlschrank

Nischenhöhe: 1225 mm  
KI41FADD0



iQ700 | Kühlschrank

Nischenhöhe: 1225 mm  
KI41FADE0

<b>Leistung und Verbrauch</b>	<ul style="list-style-type: none"> <li>Energie-Effizienzklasse<sup>1</sup>: D</li> <li>Energie<sup>2/3</sup>: 110 kWh</li> <li>Nutzzinhalten gesamt: 187 Liter</li> <li>Nutzzinhalten Kühlfächer: 187 Liter</li> <li>Geräusch-Wert: 38 dB (A) re 1 pW</li> <li>Geräusch-Effizienzklasse: C</li> <li>Klimaklasse SN-ST</li> </ul>	<ul style="list-style-type: none"> <li>Energie-Effizienzklasse<sup>1</sup>: E</li> <li>Energie<sup>2/3</sup>: 138 kWh</li> <li>Nutzzinhalten gesamt: 187 Liter</li> <li>Nutzzinhalten Kühlfächer: 187 Liter</li> <li>Geräusch-Wert: 37 dB (A) re 1 pW</li> <li>Geräusch-Effizienzklasse: C</li> <li>Klimaklasse SN-ST</li> </ul>
<b>Design und Komfort</b>	<ul style="list-style-type: none"> <li>softEinzug mit Türdämpfung</li> <li>Elektronische Temperaturregelung, digital ablesbar</li> <li>freshSense – Konstante Temperatur durch intelligente Sensortechnik</li> <li>Akustischer Türalarm</li> </ul>	<ul style="list-style-type: none"> <li>softEinzug mit Türdämpfung</li> <li>touchControl-Elektronik – Elektronische Temperaturregelung, digital ablesbar</li> <li>freshSense – Konstante Temperatur durch intelligente Sensortechnik</li> <li>Akustischer Türalarm</li> </ul>
<b>Kühlteil</b>	<ul style="list-style-type: none"> <li>Kühlraum: 187 l Nutzzinhalten</li> <li>superKühlen</li> <li>Abtau-Automatik</li> <li>4 Abstellflächen (3 höhenverstellbar aus Sicherheitsglas), davon 1 teilbar mit Parkmöglichkeit im Gerät (varioShelf) – 1 Abstellfläche ausziehbar (easyAccessShelf)</li> <li>3 Türabsteller, davon 1 Butter-/Käsefach</li> <li>LED-Innenbeleuchtung</li> </ul>	<ul style="list-style-type: none"> <li>Kühlraum: 187 l Nutzzinhalten</li> <li>superKühlen</li> <li>Abtau-Automatik</li> <li>4 Abstellflächen (3 höhenverstellbar aus Sicherheitsglas), davon 1 teilbar mit Parkmöglichkeit im Gerät (varioShelf) – 1 Abstellfläche ausziehbar (easyAccessShelf)</li> <li>3 Türabsteller, davon 1 Butter-/Käsefach</li> <li>LED-Innenbeleuchtung</li> </ul>
<b>Frische-system</b>	<ul style="list-style-type: none"> <li>1 hyperFresh Premium 0°C<sup>5</sup> Box mit Feuchterege-lung – hält Obst und Gemüse bis zu 3x länger frisch auf Teleskopauszug</li> <li>1 hyperFresh Premium 0°C<sup>5</sup> Box – hält Fisch/Fleisch bis zu 3x länger frisch auf Teleskopauszug</li> </ul>	<ul style="list-style-type: none"> <li>1 hyperFresh Premium 0°C<sup>5</sup> Box mit Feuchterege-lung – hält Obst und Gemüse bis zu 3x länger frisch auf Teleskopauszug</li> <li>1 hyperFresh Premium 0°C<sup>5</sup> Box – hält Fisch/Fleisch bis zu 3x länger frisch auf Teleskopauszug</li> </ul>
<b>Gefrier-teil</b>		
<b>Technische Informationen</b>	<ul style="list-style-type: none"> <li>Einbau vollintegriert</li> <li>Flachscharnier-Technik</li> <li>Türanschlag rechts, wechselbar</li> <li>220 – 240 V</li> <li>Nischenmaß<sup>4</sup> (HxBxT): 122,5 x 56,0 x 55,0 cm</li> <li>Gerätemaß<sup>4</sup> (HxBxT): 122,1 x 55,8 x 54,5 cm</li> </ul>	<ul style="list-style-type: none"> <li>Einbau vollintegriert</li> <li>Flachscharnier-Technik</li> <li>Türanschlag rechts, wechselbar</li> <li>220 – 240 V</li> <li>Nischenmaß<sup>4</sup> (HxBxT): 122,5 x 56,0 x 55,0 cm</li> <li>Gerätemaß<sup>4</sup> (HxBxT): 122,1 x 55,8 x 54,5 cm</li> </ul>
<b>Zubehör</b>	3 Eierablagen	3 Eierablagen
<b>Sonder-zubehör</b>	<ul style="list-style-type: none"> <li>KSGGZM00 Butterdose</li> <li>KS10Z020 Flaschenablage</li> <li>KF40ZAX0 Türfront m. Alu-Dekorrahmen</li> <li>KF40ZSX0 Edelstahl-Türfront</li> </ul>	<ul style="list-style-type: none"> <li>KSGGZM00 Butterdose</li> <li>KS10Z020 Flaschenablage</li> <li>KF40ZAX0 Türfront m. Alu-Dekorrahmen</li> <li>KF40ZSX0 Edelstahl-Türfront</li> </ul>
<b>UPE*</b>	1.939 €	1.649 €



iQ500 | Kühlschrank

Nischenhöhe: 1225 mm  
KI41RADD1

<b>Leistung und Verbrauch</b>	<ul style="list-style-type: none"> <li>Energie-Effizienzklasse<sup>1</sup>: D</li> <li>Energie<sup>2/3</sup>: 81 kWh</li> <li>Nutzzinhalten gesamt: 204 Liter</li> <li>Nutzzinhalten Kühlfächer: 204 Liter</li> <li>Geräusch-Wert: 28 dB (A) re 1 pW</li> <li>Geräusch-Effizienzklasse: A</li> <li>Klimaklasse SN-ST</li> </ul>	<ul style="list-style-type: none"> <li>Energie-Effizienzklasse<sup>1</sup>: D</li> <li>Energie<sup>2/3</sup>: 118 kWh</li> <li>Nutzzinhalten gesamt: 187 Liter</li> <li>Nutzzinhalten Kühlfächer: 172 Liter</li> <li>Nutzzinhalten Tiefkühlfächer: 15 Liter</li> <li>Geräusch-Wert: 27 dB (A) re 1 pW</li> <li>Geräusch-Effizienzklasse: A</li> <li>Klimaklasse SN-ST</li> </ul>
<b>Design und Komfort</b>	<ul style="list-style-type: none"> <li>softEinzug mit Türdämpfung</li> <li>Elektronische Temperaturregelung, über LED ablesbar</li> </ul>	<ul style="list-style-type: none"> <li>softEinzug mit Türdämpfung</li> <li>Elektronische Temperaturregelung, über LED ablesbar</li> <li>Akustischer Türalarm</li> </ul>
<b>Kühlteil</b>	<ul style="list-style-type: none"> <li>Kühlraum: 204 l Nutzzinhalten</li> <li>superKühlen</li> <li>5 Abstellflächen aus Sicherheitsglas, davon 4 höhenverstellbar</li> <li>Verchromter Flaschenrost</li> <li>4 Türabsteller, davon 1 Butter-/Käsefach</li> <li>LED-Innenbeleuchtung</li> </ul>	<ul style="list-style-type: none"> <li>Kühlraum: 172 l Nutzzinhalten</li> <li>superKühlen</li> <li>4 Abstellflächen aus Sicherheitsglas, davon 3 höhenverstellbar</li> <li>Verchromter Flaschenrost</li> <li>4 Türabsteller, davon 1 Butter-/Käsefach</li> <li>LED-Innenbeleuchtung</li> </ul>
<b>Frische-system</b>	<ul style="list-style-type: none"> <li>1 hyperFresh Box – hält Obst und Gemüse länger frisch</li> </ul>	<ul style="list-style-type: none"> <li>1 hyperFresh Box – hält Obst und Gemüse länger frisch</li> </ul>
<b>Gefrier-teil</b>		<ul style="list-style-type: none"> <li><b>** ** ** *</b> -Gefrier-raum: 15 l Nutzzinhalten</li> <li>superGefrieren</li> <li>Lagerzeit bei Störung: 11 Std.</li> <li>Gefrier-vermögen: 3 kg in 24 Std.</li> </ul>
<b>Technische Informationen</b>		<ul style="list-style-type: none"> <li>Einbau vollintegriert</li> <li>Flachscharnier-Technik</li> <li>1 Kompressor/1 Kältekreislauf</li> <li>Türanschlag rechts, wechselbar</li> <li>220 – 240 V</li> <li>Nischenmaß<sup>4</sup> (HxBxT): 122,5 x 56,0 x 55,0 cm</li> <li>Gerätemaß<sup>4</sup> (HxBxT): 122,1 x 55,8 x 54,8 cm</li> </ul>
<b>Zubehör</b>	3 Eierablagen, 1 Flaschenablage	3 Eierablagen, 1 Eiwürfelschale, 1 Flaschenablage
<b>Sonder-zubehör</b>	<ul style="list-style-type: none"> <li>KSGGZM00 Butterdose</li> <li>KF40ZAX0 Türfront m. Alu-Dekorrahmen</li> <li>KF40ZSX0 Edelstahl-Türfront</li> </ul>	<ul style="list-style-type: none"> <li>KSGGZM00 Butterdose</li> <li>KF40ZAX0 Türfront m. Alu-Dekorrahmen</li> <li>KF40ZSX0 Edelstahl-Türfront</li> </ul>
<b>UPE*</b>	1.409 €	1.459 €

\*Unverbindliche Preisempfehlung des Herstellers inkl. gesetzlicher MwSt. in Euro (für Geräte ohne Befüllung).  
<sup>1</sup> Auf einer Energie-Effizienzklasse-Skala von A bis G.  
<sup>2</sup> Energieverbrauch pro Jahr.  
<sup>3</sup> Damit der deklarierte Energieverbrauch erzielt wird, sind die dem Gerät beigelegten Abstandhalter zu verwenden. Hierdurch vergrößert sich die Gerätetiefe um ca. 3,5 cm. Das Gerät ist ohne Verwendung der Abstandhalter voll funktionsfähig, hat aber einen geringfügig höheren Energieverbrauch.

<sup>4</sup> Technische Zeichnungen zu diesen Geräten sind abgebildet in „Technische Daten Einbaugeräte 2024“. Weitere Informationen sowie den QR-Code zum Download der Datei „Technische Daten Einbaugeräte 2024“ als PDF siehe Seite 208.  
<sup>5</sup> Die Temperatur liegt – je nach Umgebungstemperatur – bei + 0,5 °C bis + 3 °C.



iQ500 | Gefrierschrank  
noFrost  
Nischenhöhe: 1225 mm  
GI41NACE0



iQ300 | Kühlschrank  
Nischenhöhe: 1225 mm  
KI41RVFE0



iQ300 | Kühlschrank  
Nischenhöhe: 1225 mm  
KI42LVFE0



iQ100 | Kühlschrank  
Nischenhöhe: 1225 mm  
KI41RNSE0

<b>Leistung und Verbrauch</b>	<ul style="list-style-type: none"> <li>Energie-Effizienzklasse<sup>1</sup>: E</li> <li>Energie<sup>2/3</sup>: 206 kWh</li> <li>Nutzzinhalte gesamt: 130 Liter</li> <li>Nutzzinhalte Tiefkühlfächer: 130 Liter</li> <li>Geräusch-Wert: 36 dB (A) re 1 pW</li> <li>Geräusch-Effizienzklasse: C</li> <li>Klimaklasse SN-T</li> </ul>	<ul style="list-style-type: none"> <li>Energie-Effizienzklasse<sup>1</sup>: E</li> <li>Energie<sup>2/3</sup>: 101 kWh</li> <li>Nutzzinhalte gesamt: 204 Liter</li> <li>Nutzzinhalte Kühlfächer: 204 Liter</li> <li>Geräusch-Wert: 35 dB (A) re 1 pW</li> <li>Geräusch-Effizienzklasse: B</li> <li>Klimaklasse SN-ST</li> </ul>
<b>Design und Komfort</b>	<ul style="list-style-type: none"> <li>softEinzug mit Türdämpfung</li> <li>touchControl-Elektronik – Elektronische Temperaturregelung, digital ablesbar</li> <li>freshSense – Konstante Temperatur durch intelligente Sensortechnik</li> <li>Akustischer Alarm</li> <li>Optische Warnanzeige</li> </ul>	<ul style="list-style-type: none"> <li>Elektronische Temperaturregelung, über LED ablesbar</li> <li>Akustischer Alarm Kühlschranktür</li> </ul>
<b>Kühlteil</b>		<ul style="list-style-type: none"> <li>Kühlraum: 204 l Nutzzinhalte</li> <li>superKühlen</li> <li>Abtau-Automatik</li> <li>5 Abstellflächen aus Sicherheitsglas, davon 4 höhenverstellbar</li> <li>Verchromter Flaschenrost</li> <li>1 Flaschenabsteller, 3 Türabsteller</li> <li>LED-Innenbeleuchtung</li> </ul>
<b>Frischesystem</b>		<ul style="list-style-type: none"> <li>1 freshBox</li> </ul>
<b>Gefriereteil</b>	<ul style="list-style-type: none"> <li>***-Gefrierraum: 130 l Nutzzinhalte</li> <li>noFrost – nie wieder abtauen!</li> <li>superGefrieren mit Eingefrierautomatik</li> <li>Lagerzeit bei Störung: 9 Std.</li> <li>Gefriervermögen: 10 kg in 24 Std.</li> <li>1 Intensiv-Gefrierfach mit Glasablage und transparenter Klappe</li> <li>4 transparente Gefrierfach-Schubladen, davon 1 bigBox</li> <li>varioZone</li> </ul>	
<b>Technische Informationen</b>	<ul style="list-style-type: none"> <li>Einbau vollintegriert</li> <li>Flachscharnier-Technik</li> <li>Türanschlag links, wechselbar</li> <li>220 – 240 V</li> <li>Nischenmaß<sup>4</sup> (HxBxT): 122,5 x 56,0 x 55,0 cm</li> <li>Gerätemaß<sup>4</sup> (HxBxT): 122,1 x 55,8 x 54,5 cm</li> </ul>	<ul style="list-style-type: none"> <li>Einbau vollintegriert</li> <li>Flachscharnier-Technik</li> <li>Türanschlag rechts, wechselbar</li> <li>220 – 240 V</li> <li>Nischenmaß<sup>4</sup> (HxBxT): 122,5 x 56,0 x 55,0 cm</li> <li>Gerätemaß<sup>4</sup> (HxBxT): 122,1 x 54,1 x 54,8 cm</li> </ul>
<b>Zubehör</b>	1 Eiswürfelschale	3 Eierablagen, 1 Flaschenkamm
<b>Sonderzubehör</b>	<ul style="list-style-type: none"> <li>KF40ZAX0 Türfront m. Alu-Dekorrahmen</li> <li>KF40ZSX0 Edelstahl-Türfront</li> </ul>	<ul style="list-style-type: none"> <li>KSGGZM00 Butterdose</li> <li>KF40ZAX0 Türfront m. Alu-Dekorrahmen</li> <li>KF40ZSX0 Edelstahl-Türfront</li> </ul>
<b>UPE*</b>	1.379 €	1.069 €

<b>Leistung und Verbrauch</b>	<ul style="list-style-type: none"> <li>Energie-Effizienzklasse<sup>1</sup>: E</li> <li>Energie<sup>2/3</sup>: 147 kWh</li> <li>Nutzzinhalte gesamt: 187 Liter</li> <li>Nutzzinhalte Kühlfächer: 172 Liter</li> <li>Nutzzinhalte Tiefkühlfächer: 15 Liter</li> <li>Geräusch-Wert: 35 dB (A) re 1 pW</li> <li>Geräusch-Effizienzklasse: B</li> <li>Klimaklasse SN-ST</li> </ul>	<ul style="list-style-type: none"> <li>Energie-Effizienzklasse<sup>1</sup>: E</li> <li>Energie<sup>2/3</sup>: 101 kWh</li> <li>Nutzzinhalte gesamt: 204 Liter</li> <li>Nutzzinhalte Kühlfächer: 204 Liter</li> <li>Geräusch-Wert: 35 dB (A) re 1 pW</li> <li>Geräusch-Effizienzklasse: B</li> <li>Klimaklasse SN-ST</li> </ul>
<b>Design und Komfort</b>	<ul style="list-style-type: none"> <li>Elektronische Temperaturregelung, über LED ablesbar</li> <li>Akustischer Alarm Kühlschranktür</li> </ul>	<ul style="list-style-type: none"> <li>Elektronische Temperaturregelung, über LED ablesbar</li> <li>Akustischer Alarm Kühlschranktür</li> </ul>
<b>Kühlteil</b>	<ul style="list-style-type: none"> <li>Kühlraum: 172 l Nutzzinhalte</li> <li>superKühlen</li> <li>4 Abstellflächen aus Sicherheitsglas, davon 3 höhenverstellbar</li> <li>Verchromter Flaschenrost</li> <li>1 Flaschenabsteller, 3 Türabsteller</li> <li>LED-Innenbeleuchtung</li> </ul>	<ul style="list-style-type: none"> <li>Kühlraum: 204 l Nutzzinhalte</li> <li>superKühlen</li> <li>Abtau-Automatik</li> <li>5 Abstellflächen aus Sicherheitsglas, davon 4 höhenverstellbar</li> <li>1 Flaschenabsteller, 3 Türabsteller</li> <li>LED-Innenbeleuchtung</li> </ul>
<b>Frischesystem</b>	<ul style="list-style-type: none"> <li>1 freshBox</li> </ul>	<ul style="list-style-type: none"> <li>1 freshBox</li> </ul>
<b>Gefriereteil</b>	<ul style="list-style-type: none"> <li>***-Gefrierraum: 15 l Nutzzinhalte</li> <li>Lagerzeit bei Störung: 10 Std.</li> <li>Gefriervermögen: 3 kg in 24 Std.</li> <li>1 Gefrierfach mit Klappe</li> </ul>	
<b>Technische Informationen</b>	<ul style="list-style-type: none"> <li>Einbau vollintegriert</li> <li>Flachscharnier-Technik</li> <li>1 Kompressor/1 Kältekreislauf</li> <li>Türanschlag rechts, wechselbar</li> <li>220 – 240 V</li> <li>Nischenmaß<sup>4</sup> (HxBxT): 122,5 x 56,0 x 55,0 cm</li> <li>Gerätemaß<sup>4</sup> (HxBxT): 122,1 x 54,1 x 54,8 cm</li> </ul>	<ul style="list-style-type: none"> <li>Einbau vollintegriert</li> <li>Schlepptür-Technik</li> <li>Türanschlag rechts, wechselbar</li> <li>220 – 240 V</li> <li>Nischenmaß<sup>4</sup> (HxBxT): 122,5 x 56,0 x 55,0 cm</li> <li>Gerätemaß<sup>4</sup> (HxBxT): 122,1 x 54,1 x 54,8 cm</li> </ul>
<b>Zubehör</b>	3 Eierablagen, 1 Eiswürfelschale	3 Eierablagen, 1 Flaschenkamm
<b>Sonderzubehör</b>	<ul style="list-style-type: none"> <li>KSGGZM00 Butterdose</li> <li>KF40ZAX0 Türfront m. Alu-Dekorrahmen</li> <li>KF40ZSX0 Edelstahl-Türfront</li> </ul>	<ul style="list-style-type: none"> <li>KSGGZM00 Butterdose</li> <li>K56BZR00 Flaschenablage</li> </ul>
<b>UPE*</b>	1.129 €	1.009 €

\*Unverbindliche Preisempfehlung des Herstellers inkl. gesetzlicher MwSt. in Euro (für Geräte ohne Befüllung).  
<sup>1</sup> Auf einer Energie-Effizienzklasse-Skala von A bis G.  
<sup>2</sup> Energieverbrauch pro Jahr.  
<sup>3</sup> Damit der deklarierte Energieverbrauch erzielt wird, sind die dem Gerät beigefügten Abstandhalter zu verwenden. Hierdurch vergrößert sich die Gerätetiefe um ca. 3,5 cm. Das Gerät ist ohne Verwendung der Abstandhalter voll funktionsfähig, hat aber einen geringfügig höheren Energieverbrauch.

<sup>4</sup> Technische Zeichnungen zu diesen Geräten sind abgebildet in „Technische Daten Einbaugeräte 2024“. Weitere Informationen sowie den QR-Code zum Download der Datei „Technische Daten Einbaugeräte 2024“ als PDF siehe Seite 208.



iQ100 | Kühlschrank

Nischenhöhe: 1225 mm  
KI42LNSE0



iQ500 | Kühlschrank

Nischenhöhe: 1025 mm  
KI31RADD1



iQ500 | Kühlschrank

Nischenhöhe: 1025 mm  
KI32LADD1



iQ500 | Gefrierschrank  
noFrost

Nischenhöhe: 1025 mm  
GI31NACE0



iQ300 | Kühlschrank

Nischenhöhe: 1025 mm  
KI32LVFE0

<b>Leistung und Verbrauch</b>	<ul style="list-style-type: none"> <li>Energie-Effizienzklasse<sup>1</sup>: E</li> <li>Energie<sup>2/3</sup>: 147 kWh</li> <li>Nutzzinhalte gesamt: 187 Liter</li> <li>Nutzzinhalte Kühlfächer: 172 Liter</li> <li>Nutzzinhalte Tiefkühlfächer: 15 Liter</li> <li>Geräusch-Wert: 35 dB (A) re 1 pW</li> <li>Geräusch-Effizienzklasse: B</li> <li>Klimaklasse SN-ST</li> </ul>	<ul style="list-style-type: none"> <li>Energie-Effizienzklasse<sup>1</sup>: D</li> <li>Energie<sup>2/3</sup>: 77 kWh</li> <li>Nutzzinhalte gesamt: 165 Liter</li> <li>Nutzzinhalte Kühlfächer: 165 Liter</li> <li>Geräusch-Wert: <b>27 dB</b> (A) re 1 pW</li> <li>Geräusch-Effizienzklasse: A</li> <li>Klimaklasse SN-ST</li> </ul>
<b>Design und Komfort</b>	<ul style="list-style-type: none"> <li>Elektronische Temp. eraturregelung, über LED ablesbar</li> <li>Akustischer Alarm Kühlschranktür</li> </ul>	<ul style="list-style-type: none"> <li>softEinzug mit Türdämpfung</li> <li>Elektronische Temperaturregelung, über LED ablesbar</li> </ul>
<b>Kühlteil</b>	<ul style="list-style-type: none"> <li>Kühlraum: 172 l Nutzzinhalte</li> <li>superKühlen</li> <li>4 Abstellflächen aus Sicherheitsglas, davon 3 höhenverstellbar</li> <li>1 Flaschenabsteller, 3 Türabsteller</li> <li>LED-Innenbeleuchtung</li> </ul>	<ul style="list-style-type: none"> <li>Kühlraum: 165 l Nutzzinhalte</li> <li>superKühlen</li> <li>4 Abstellflächen aus Sicherheitsglas, davon 3 höhenverstellbar</li> <li>Verchromter Flaschenrost</li> <li>3 Türabsteller, davon 1 Butter-/Käsefach</li> <li>LED-Innenbeleuchtung</li> </ul>
<b>Frische-system</b>	<ul style="list-style-type: none"> <li>1 freshBox</li> </ul>	<ul style="list-style-type: none"> <li>1 hyperFresh Box – hält Obst und Gemüse länger frisch</li> </ul>
<b>Gefrierteil</b>	<ul style="list-style-type: none"> <li><b>***</b> -Gefrierraum: 15 l Nutzzinhalte</li> <li>Lagerzeit bei Störung: 10 Std.</li> <li>Gefriervermögen: 3 kg in 24 Std.</li> <li>1 Gefrierfach mit Klappe</li> </ul>	
<b>Technische Informationen</b>	<ul style="list-style-type: none"> <li>Einbau vollintegriert</li> <li>Schlepptür-Technik</li> <li>1 Kompressor/1 Kältekreislauf</li> <li>Türanschlag rechts, wechselbar</li> <li>220 – 240 V</li> <li>Nischenmaß<sup>4</sup> (HxBxT): 122,5 x 56,0 x 55,0 cm</li> <li>Gerätemaß<sup>4</sup> (HxBxT): 122,1 x 54,1 x 54,8 cm</li> </ul>	<ul style="list-style-type: none"> <li>Einbau vollintegriert</li> <li>Flachscharnier-Technik</li> <li>Türanschlag rechts, wechselbar</li> <li>220 – 240 V</li> <li>Nischenmaß<sup>4</sup> (HxBxT): 102,5 x 56,0 x 55,0 cm</li> <li>Gerätemaß<sup>4</sup> (HxBxT): 102,1 x 55,8 x 54,8 cm</li> </ul>
<b>Zubehör</b>	3 Eierablagen, 1 Eiswürfelschale	3 Eierablagen, 1 Flaschenablage
<b>Sonder-zubehör</b>	<ul style="list-style-type: none"> <li>KSGGZM00 Butterdose</li> <li>KS6BZR00 Flaschenablage</li> </ul>	<ul style="list-style-type: none"> <li>KSGGZM00 Butterdose</li> <li>KF30ZAX0 Türfront m. Alu-Dekorrahmen</li> </ul>
<b>UPE*</b>	1.059 €	1.359 €

<b>Leistung und Verbrauch</b>	<ul style="list-style-type: none"> <li>Energie-Effizienzklasse<sup>1</sup>: D</li> <li>Energie<sup>2/3</sup>: 116 kWh</li> <li>Nutzzinhalte gesamt: 147 Liter</li> <li>Nutzzinhalte Kühlfächer: 132 Liter</li> <li>Nutzzinhalte Tiefkühlfächer: 15 Liter</li> <li>Geräusch-Wert: 35 dB (A) re 1 pW</li> <li>Geräusch-Effizienzklasse: B</li> <li>Klimaklasse SN-ST</li> </ul>	<ul style="list-style-type: none"> <li>Energie-Effizienzklasse<sup>1</sup>: E</li> <li>Energie<sup>2/3</sup>: 187 kWh</li> <li>Nutzzinhalte gesamt: 100 Liter</li> <li>Nutzzinhalte Kühlfächer: 100 Liter</li> <li>Geräusch-Wert: 37 dB (A) re 1 pW</li> <li>Geräusch-Effizienzklasse: C</li> <li>Klimaklasse SN-T</li> </ul>	<ul style="list-style-type: none"> <li>Energie-Effizienzklasse<sup>1</sup>: E</li> <li>Energie<sup>2/3</sup>: 145 kWh</li> <li>Nutzzinhalte gesamt: 147 Liter</li> <li>Nutzzinhalte Kühlfächer: 132 Liter</li> <li>Nutzzinhalte Tiefkühlfächer: 15 Liter</li> <li>Geräusch-Wert: 35 dB (A) re 1 pW</li> <li>Geräusch-Effizienzklasse: B</li> <li>Klimaklasse SN-ST</li> </ul>
<b>Design und Komfort</b>	<ul style="list-style-type: none"> <li>softEinzug mit Türdämpfung</li> <li>touchControl-Elektronik – Elektronische Temperaturregelung, digital ablesbar</li> <li>Akustischer Türalarm</li> </ul>	<ul style="list-style-type: none"> <li>softEinzug mit Türdämpfung</li> <li>touchControl-Elektronik – Elektronische Temperaturregelung, digital ablesbar</li> <li>freshSense – Konstante Temperatur durch intelligente Sensortechnik</li> <li>Akustischer Alarm</li> <li>Optische Warnanzeige</li> </ul>	<ul style="list-style-type: none"> <li>Elektronische Temperaturregelung, über LED ablesbar</li> <li>Akustischer Alarm Kühlschranktür</li> </ul>
<b>Kühlteil</b>	<ul style="list-style-type: none"> <li>Kühlraum: 132 l Nutzzinhalte</li> <li>superKühlen</li> <li>3 Abstellflächen aus Sicherheitsglas, davon 2 höhenverstellbar</li> <li>3 Türabsteller</li> <li>1 durchgehender Türabsteller</li> <li>Flaschenwelle für zwei Flaschen</li> <li>LED-Innenbeleuchtung</li> </ul>		<ul style="list-style-type: none"> <li>Kühlraum: 132 l Nutzzinhalte</li> <li>superKühlen</li> <li>Abtau-Automatik</li> <li>3 Abstellflächen aus Sicherheitsglas, davon 2 höhenverstellbar</li> <li>3 Türabsteller</li> <li>Flaschenwelle für zwei Flaschen</li> <li>LED-Innenbeleuchtung</li> </ul>
<b>Frische-system</b>	<ul style="list-style-type: none"> <li>1 hyperFresh Box – hält Obst und Gemüse länger frisch</li> </ul>		<ul style="list-style-type: none"> <li>1 freshBox</li> </ul>
<b>Gefrierteil</b>	<ul style="list-style-type: none"> <li><b>***</b> -Gefrierraum: 15 l Nutzzinhalte</li> <li>Lagerzeit bei Störung: 11 Std.</li> <li>Gefriervermögen: 3 kg in 24 Std.</li> <li>1 Gefrierfach mit Klappe</li> </ul>	<ul style="list-style-type: none"> <li><b>***</b> -Gefrierraum: 100 l Nutzzinhalte</li> <li>noFrost – nie wieder abtauen!</li> <li>superGefrieren mit Eingefrierautomatik</li> <li>Lagerzeit bei Störung: 9 Std.</li> <li>Gefriervermögen: 10,6 kg in 24 Std.</li> <li>varioZone</li> <li>1 Gefrierfach mit transparenter Klappe</li> <li>3 transparente Gefriergut-Schubladen</li> </ul>	<ul style="list-style-type: none"> <li><b>***</b> -Gefrierraum: 15 l Nutzzinhalte</li> <li>Lagerzeit bei Störung: 10 Std.</li> <li>Gefriervermögen: 3 kg in 24 Std.</li> <li>1 Gefrierfach mit Klappe</li> </ul>
<b>Technische Informationen</b>	<ul style="list-style-type: none"> <li>Einbau vollintegriert</li> <li>Flachscharnier-Technik</li> <li>1 Kompressor/1 Kältekreislauf</li> <li>Türanschlag rechts, wechselbar</li> <li>220 – 240 V</li> <li>Nischenmaß<sup>4</sup> (HxBxT): 102,5 x 56,0 x 55,0 cm</li> <li>Gerätemaß<sup>4</sup> (HxBxT): 102,1 x 55,8 x 54,8 cm</li> </ul>	<ul style="list-style-type: none"> <li>Einbau vollintegriert</li> <li>Flachscharnier-Technik</li> <li>Türanschlag links, wechselbar</li> <li>220 – 240 V</li> <li>Nischenmaß<sup>4</sup> (HxBxT): 102,5 x 56,0 x 55,0 cm</li> <li>Gerätemaß<sup>4</sup> (HxBxT): 102,1 x 55,8 x 54,8 cm</li> </ul>	<ul style="list-style-type: none"> <li>Einbau vollintegriert</li> <li>Flachscharnier-Technik</li> <li>Türanschlag rechts, wechselbar</li> <li>220 – 240 V</li> <li>Nischenmaß<sup>4</sup> (HxBxT): 122,5 x 56,0 x 55,0 cm</li> <li>Gerätemaß<sup>4</sup> (HxBxT): 122,1 x 54,1 x 54,8 cm</li> </ul>
<b>Zubehör</b>	3 Eierablagen, 1 Eiswürfelschale, 1 Flaschenablage	1 Eiswürfelschale	1 Eierablage, 1 Eiswürfelschale, 1 Flaschenablage
<b>Sonder-zubehör</b>	<ul style="list-style-type: none"> <li>KSGGZM00 Butterdose</li> <li>KS6BZR00 Flaschenablage</li> <li>KF30ZAX0 Türfront m. Alu-Dekorrahmen</li> </ul>	<ul style="list-style-type: none"> <li>KF30ZAX0 Türfront m. Alu-Dekorrahmen</li> </ul>	<ul style="list-style-type: none"> <li>KSGGZM00 Butterdose</li> <li>KF30ZAX0 Türfront m. Alu-Dekorrahmen</li> </ul>
<b>UPE*</b>	1.409 €	1.249 €	1.069 €



iQ300 | Kühlschrank

iQ500 | Kühlschrank

iQ500 | Kühlschrank

Nischenhöhe: 1025 mm  
KI31RVFE0

Nischenhöhe: 880 mm  
KI21RADD1

Nischenhöhe: 880 mm  
KI22LADD1

<b>Leistung und Verbrauch</b>	<ul style="list-style-type: none"> <li>Energie-Effizienzklasse<sup>1</sup>: E</li> <li>Energie<sup>2/3</sup>: 96 kWh</li> <li>Nutzzinhalte gesamt: 165 Liter</li> <li>Nutzzinhalte Kühlfächer: 165 Liter</li> <li>Geräusch-Wert: 35 dB (A) re 1 pW</li> <li>Geräusch-Effizienzklasse: B</li> <li>Klimaklasse SN-ST</li> </ul>	<ul style="list-style-type: none"> <li>Energie-Effizienzklasse<sup>1</sup>: D</li> <li>Energie<sup>2/3</sup>: 74 kWh</li> <li>Nutzzinhalte gesamt: 136 Liter</li> <li>Nutzzinhalte Kühlfächer: 136 Liter</li> <li>Geräusch-Wert: <b>28 dB</b> (A) re 1 pW</li> <li>Geräusch-Effizienzklasse: A</li> <li>Klimaklasse SN-ST</li> </ul>	<ul style="list-style-type: none"> <li>Energie-Effizienzklasse<sup>1</sup>: D</li> <li>Energie<sup>2/3</sup>: 115 kWh</li> <li>Nutzzinhalte gesamt: 119 Liter</li> <li>Nutzzinhalte Kühlfächer: 104 Liter</li> <li>Nutzzinhalte Tiefkühlfächer: 15 Liter</li> <li>Geräusch-Wert: 35 dB (A) re 1 pW</li> <li>Geräusch-Effizienzklasse: B</li> <li>Klimaklasse SN-ST</li> </ul>
<b>Design und Komfort</b>	<ul style="list-style-type: none"> <li>Elektronische Temperaturregelung, über LED ablesbar</li> <li>Akustischer Alarm Kühlschranktür</li> </ul>	<ul style="list-style-type: none"> <li>softEinzug mit Türdämpfung</li> <li>Elektronische Temperaturregelung, über LED ablesbar</li> </ul>	<ul style="list-style-type: none"> <li>softEinzug mit Türdämpfung</li> <li>Akustischer Türalarm</li> </ul>
<b>Kühlteil</b>	<ul style="list-style-type: none"> <li>Kühlraum: 165 l Nutzzinhalte</li> <li>superKühlen</li> <li>Abtau-Automatik</li> <li>4 Abstellflächen aus Sicherheitsglas, davon 3 höhenverstellbar</li> <li>3 Türabsteller</li> <li>Verchromter Flaschenrost</li> <li>LED-Innenbeleuchtung</li> </ul>	<ul style="list-style-type: none"> <li>Kühlraum: 136 l Nutzzinhalte</li> <li>superKühlen</li> <li>3 Abstellflächen aus Sicherheitsglas, davon 2 höhenverstellbar</li> <li>2 Türabsteller, davon 1 Butter-/Käsefach</li> <li>Flaschenwelle für 2 Flaschen</li> <li>LED-Innenbeleuchtung</li> </ul>	<ul style="list-style-type: none"> <li>Kühlraum: 104 l Nutzzinhalte</li> <li>superKühlen</li> <li>2 Abstellflächen aus Sicherheitsglas (1 höhenverstellbar), davon 1 teilbar mit Parkmöglichkeit im Gerät (varioShelf)</li> <li>2 Türabsteller</li> <li>1 durchgehender Türabsteller</li> <li>LED-Innenbeleuchtung</li> </ul>
<b>Frische-system</b>	<ul style="list-style-type: none"> <li>1 freshBox</li> </ul>	<ul style="list-style-type: none"> <li>1 hyperFresh Box – hält Obst und Gemüse länger frisch</li> </ul>	<ul style="list-style-type: none"> <li>1 hyperFresh Box – hält Obst und Gemüse länger frisch</li> </ul>
<b>Gefrierteil</b>			<ul style="list-style-type: none"> <li><b>***</b> Gefrierraum: 15 l Nutzzinhalte</li> <li>Lagerzeit bei Störung: 11 Std.</li> <li>Gefriervermögen: 3 kg in 24 Std.</li> <li>1 Gefrierfach mit Klappe</li> </ul>
<b>Technische Informationen</b>	<ul style="list-style-type: none"> <li>Einbau vollintegriert</li> <li>Flachscharnier-Technik</li> <li>Türanschlag rechts, wechselbar</li> <li>220–240 V</li> <li>Nischenmaß<sup>4</sup> (HxBxT): 102,5 x 56,0 x 55,0 cm</li> <li>Gerätemaß<sup>4</sup> (HxBxT): 102,1 x 54,1 x 54,8 cm</li> </ul>	<ul style="list-style-type: none"> <li>Einbau vollintegriert</li> <li>Flachscharnier-Technik</li> <li>Türanschlag rechts, wechselbar</li> <li>220–240 V</li> <li>Nischenmaß<sup>4</sup> (HxBxT): 88,0 x 56,0 x 55,0 cm</li> <li>Gerätemaß<sup>4</sup> (HxBxT): 87,4 x 55,8 x 54,8 cm</li> </ul>	<ul style="list-style-type: none"> <li>Einbau vollintegriert</li> <li>Flachscharnier-Technik</li> <li>Türanschlag rechts, wechselbar</li> <li>220–240 V</li> <li>Nischenmaß<sup>4</sup> (HxBxT): 88,0 x 56,0 x 55,0 cm</li> <li>Gerätemaß<sup>4</sup> (HxBxT): 87,4 x 55,8 x 54,8 cm</li> </ul>
<b>Zubehör</b>	3 Eierablagen, 1 Flaschenkamm	3 Eierablagen, 1 Flaschenablage	3 Eierablagen, 1 Eisdübelablage, 1 Flaschenablage
<b>Sonder-zubehör</b>	<ul style="list-style-type: none"> <li>KSGGZM00 Butterdose</li> <li>KF20ZAX0 Türfront m. Alu-Dekorrahmen</li> </ul>	<ul style="list-style-type: none"> <li>KSGGZM00 Butterdose</li> <li>KS6BZR00 Flaschenablage</li> <li>KF20ZAX0 Türfront m. Alu-Dekorrahmen</li> <li>KF20ZSX0 Edelstahl-Türfront</li> </ul>	<ul style="list-style-type: none"> <li>KSGGZM00 Butterdose</li> <li>KS6BZR00 Flaschenablage</li> <li>KF20ZAX0 Türfront m. Alu-Dekorrahmen</li> <li>KF20ZSX0 Edelstahl-Türfront</li> </ul>
<b>UPE*</b>	<b>1.019 €</b>	<b>1.229 €</b>	<b>1.279 €</b>



iQ500 | Gefrierschrank

iQ500 | Gefrierschrank

Nischenhöhe: 880 mm  
GI21VADD0

Nischenhöhe: 880 mm  
GI21VADE0

<b>Leistung und Verbrauch</b>	<ul style="list-style-type: none"> <li>Energie-Effizienzklasse<sup>1</sup>: D</li> <li>Energie<sup>2/3</sup>: 140 kWh</li> <li>Nutzzinhalte gesamt: 95 Liter</li> <li>Nutzzinhalte Tiefkühlfächer: 95 Liter</li> <li>Geräusch-Wert: 37 dB (A) re 1 pW</li> <li>Geräusch-Effizienzklasse: C</li> <li>Klimaklasse SN-T</li> </ul>	<ul style="list-style-type: none"> <li>Energie-Effizienzklasse<sup>1</sup>: E</li> <li>Energie<sup>2/3</sup>: 176 kWh</li> <li>Nutzzinhalte gesamt: 96 Liter</li> <li>Nutzzinhalte Tiefkühlfächer: 96 Liter</li> <li>Geräusch-Wert: 36 dB (A) re 1 pW</li> <li>Geräusch-Effizienzklasse: C</li> <li>Klimaklasse SN-T</li> </ul>
<b>Design und Komfort</b>	<ul style="list-style-type: none"> <li>softEinzug mit Türdämpfung</li> <li>Elektronische Temperaturregelung, über LED ablesbar</li> <li>freshSense – Konstante Temperatur durch intelligente Sensortechnik</li> <li>Akustischer Alarm</li> <li>Optische Warnanzeige</li> </ul>	<ul style="list-style-type: none"> <li>softEinzug mit Türdämpfung</li> <li>Elektronische Temperaturregelung, über LED ablesbar</li> <li>freshSense – Konstante Temperatur durch intelligente Sensortechnik</li> <li>Akustischer Alarm</li> <li>Optische Warnanzeige</li> </ul>
<b>Gefrierteil</b>	<ul style="list-style-type: none"> <li><b>***</b> Gefrierraum: 95 l Nutzzinhalte</li> <li>superGefrieren mit Eingefrierautomatik</li> <li>Lagerzeit bei Störung: 11 Std.</li> <li>Gefriervermögen: 6,8 kg in 24 Std.</li> <li>lowFrost</li> <li>3 transparente Gefriergut-Schubladen, davon 1 bigBox</li> </ul>	<ul style="list-style-type: none"> <li><b>***</b> Gefrierraum: 96 l Nutzzinhalte</li> <li>superGefrieren mit Eingefrierautomatik</li> <li>Lagerzeit bei Störung: 13 Std.</li> <li>Gefriervermögen: 5 kg in 24 Std.</li> <li>lowFrost</li> <li>3 transparente Gefriergut-Schubladen, davon 1 bigBox</li> </ul>
<b>Technische Informationen</b>	<ul style="list-style-type: none"> <li>Einbau vollintegriert</li> <li>Flachscharnier-Technik</li> <li>Türanschlag rechts, wechselbar</li> <li>Kombinierbar mit Siemens-Einbau-Kühlgeräten</li> <li>220–240 V</li> <li>Nischenmaß<sup>4</sup> (HxBxT): 88,0 x 56,0 x 55,0 cm</li> <li>Gerätemaß<sup>4</sup> (HxBxT): 87,4 x 55,8 x 54,5 cm</li> </ul>	<ul style="list-style-type: none"> <li>Einbau vollintegriert</li> <li>Flachscharnier-Technik</li> <li>Türanschlag rechts, wechselbar</li> <li>Kombinierbar mit Siemens-Einbau-Kühlgeräten</li> <li>220–240 V</li> <li>Nischenmaß<sup>4</sup> (HxBxT): 88,0 x 56,0 x 55,0 cm</li> <li>Gerätemaß<sup>4</sup> (HxBxT): 87,4 x 55,8 x 54,5 cm</li> </ul>
<b>Zubehör</b>	1 Eisdübelablage	1 Eisdübelablage
<b>Sonder-zubehör</b>	<ul style="list-style-type: none"> <li>KF20ZAX0 Türfront m. Alu-Dekorrahmen</li> <li>KF20ZSX0 Edelstahl-Türfront</li> </ul>	<ul style="list-style-type: none"> <li>KF20ZAX0 Türfront m. Alu-Dekorrahmen</li> <li>KF20ZSX0 Edelstahl-Türfront</li> </ul>
<b>UPE*</b>	<b>1.229 €</b>	<b>969 €</b>

\*Unverbindliche Preisempfehlung des Herstellers inkl. gesetzlicher MwSt. in Euro (für Geräte ohne Befüllung).  
<sup>1</sup> Auf einer Energie-Effizienzklasse-Skala von A bis G.  
<sup>2</sup> Energieverbrauch pro Jahr.  
<sup>3</sup> Damit der deklarierte Energieverbrauch erzielt wird, sind die dem Gerät beigegebenen Abstandhalter zu verwenden. Hierdurch vergrößert sich die Gerätetiefe um ca. 3,5 cm. Das Gerät ist ohne Verwendung der Abstandhalter voll funktionsfähig, hat aber einen geringfügig höheren Energieverbrauch.

<sup>4</sup> Technische Zeichnungen zu diesen Geräten sind abgebildet in „Technische Daten Einbaugeräte 2024“. Weitere Informationen sowie den QR-Code zum Download der Datei „Technische Daten Einbaugeräte 2024“ als PDF siehe Seite 208.



iQ500 | Gefrierschrank

iQ300 | Gefrierschrank

iQ300 | Kühlschrank

Nischenhöhe: 880 mm  
GI21VAFE0

Nischenhöhe: 880 mm  
GI21VVSE0

Nischenhöhe: 880 mm  
KI22LVFE0

<b>Leistung und Verbrauch</b>	<ul style="list-style-type: none"> <li>Energie-Effizienzklasse<sup>1</sup>: E</li> <li>Energie<sup>2/3</sup>: 176 kWh</li> <li>Nutzzinhalte gesamt: 96 Liter</li> <li>Nutzzinhalte Kühlfächer: 96 Liter</li> <li>Geräusch-Wert: 36 dB (A) re 1 pW</li> <li>Geräusch-Effizienzklasse: C</li> <li>Klimaklasse SN-T</li> </ul>	<ul style="list-style-type: none"> <li>Energie-Effizienzklasse<sup>1</sup>: E</li> <li>Energie<sup>2/3</sup>: 176 kWh</li> <li>Nutzzinhalte gesamt: 96 Liter</li> <li>Nutzzinhalte Kühlfächer: 96 Liter</li> <li>Geräusch-Wert: 36 dB (A) re 1 pW</li> <li>Geräusch-Effizienzklasse: C</li> <li>Klimaklasse SN-ST</li> </ul>	<ul style="list-style-type: none"> <li>Energie-Effizienzklasse<sup>1</sup>: E</li> <li>Energie<sup>2/3</sup>: 144 kWh</li> <li>Nutzzinhalte gesamt: 119 Liter</li> <li>Nutzzinhalte Kühlfächer gesamt: 104 Liter</li> <li>Nutzzinhalte Tiefkühlfächer gesamt: 15 Liter</li> <li>Geräusch-Wert: 35 dB (A) re 1 pW</li> <li>Geräusch-Effizienzklasse: B</li> <li>Klimaklasse SN-ST</li> </ul>
<b>Design und Komfort</b>	<ul style="list-style-type: none"> <li>Elektronische Temperaturregelung, über LED ablesbar</li> <li>freshSense – Konstante Temperatur durch intelligente Sensortechnik</li> <li>Akustischer Alarm</li> <li>Optische Warnanzeige</li> </ul>	<ul style="list-style-type: none"> <li>superGefrieren mit Eingefrierautomatik</li> <li>Akustischer Alarm</li> <li>Optische Warnanzeige</li> </ul>	<ul style="list-style-type: none"> <li>Elektronische Temperaturregelung, über LED ablesbar</li> <li>Akustischer Alarm Kühlschranktür</li> </ul>
<b>Kühlteil</b>			<ul style="list-style-type: none"> <li>Kühlraum: 104 l Nutzzinhalte</li> <li>superKühlen</li> <li>Abtau-Automatik</li> <li>2 Abstellflächen aus Sicherheitsglas, davon 2 höhenverstellbar</li> <li>2 durchgehende Türabsteller</li> <li>Flaschenwelle für zwei Flaschen</li> <li>LED-Innenbeleuchtung</li> </ul>
<b>Frischesystem</b>			<ul style="list-style-type: none"> <li>1 freshBox</li> </ul>
<b>Gefrierfach</b>	<ul style="list-style-type: none"> <li>***-Gefrierfach: 96 l Nutzzinhalte</li> <li>superGefrieren mit Eingefrierautomatik</li> <li>Lagerzeit bei Störung: 13 Std.</li> <li>Gefriervermögen: 5 kg in 24 Std.</li> <li>lowFrost</li> <li>3 transparente Gefrierfach-Schubladen, davon 1 bigBox</li> </ul>	<ul style="list-style-type: none"> <li>***-Gefrierfach: 96 l Nutzzinhalte</li> <li>Lagerzeit bei Störung: 11 Std.</li> <li>Gefriervermögen: 4,3 kg in 24 Std.</li> <li>3 transparente Gefrierfach-Schubladen</li> </ul>	<ul style="list-style-type: none"> <li>***-Gefrierfach: 15 l Nutzzinhalte</li> <li>Lagerzeit bei Störung: 10 Std.</li> <li>Gefriervermögen: 3 kg in 24 Std.</li> <li>1 Gefrierfach mit Klappe</li> </ul>
<b>Technische Informationen</b>	<ul style="list-style-type: none"> <li>Einbau vollintegriert</li> <li>Flachscharnier-Technik</li> <li>Türanschlag rechts, wechselbar</li> <li>Kombinierbar mit Siemens-Einbau-Kühlgeräten</li> <li>220–240 V</li> <li>Nischenmaß<sup>4</sup> (HxBxT): 88,0 x 56,0 x 55,0 cm</li> <li>Gerätemaß<sup>4</sup> (HxBxT): 87,4 x 55,8 x 54,5 cm</li> </ul>	<ul style="list-style-type: none"> <li>Einbau vollintegriert</li> <li>Schlepptür-Technik</li> <li>Türanschlag rechts, wechselbar</li> <li>Kombinierbar zur Kühl-Gefrier-Kombination mit einem integrierbaren Kühlschrank</li> <li>220–240 V</li> <li>Nischenmaß<sup>4</sup> (HxBxT): 88,0 x 56,0 x 55,0 cm</li> <li>Gerätemaß<sup>4</sup> (HxBxT): 87,4 x 54,1 x 54,5 cm</li> </ul>	<ul style="list-style-type: none"> <li>Einbau vollintegriert</li> <li>Flachscharnier-Technik</li> <li>Türanschlag rechts, wechselbar</li> <li>220–240 V</li> <li>Nischenmaß<sup>4</sup> (HxBxT): 88,0 x 56,0 x 55,0 cm</li> <li>Gerätemaß<sup>4</sup> (HxBxT): 87,4 x 54,1 x 54,8 cm</li> </ul>
<b>Zubehör</b>	1 Eiswürfelschale	1 Eiswürfelschale	1 Eierablage, 1 Eiswürfelschale
<b>Sonderzubehör</b>	<ul style="list-style-type: none"> <li>KF20ZAX0 Türfront m. Alu-Dekorrahmen</li> <li>KF20ZSX0 Edelstahl-Türfront</li> </ul>		<ul style="list-style-type: none"> <li>KSGGZM00 Butterdose</li> <li>KF20ZAX0 Türfront m. Alu-Dekorrahmen</li> <li>KF20ZSX0 Edelstahl-Türfront</li> </ul>
<b>UPE*</b>	<b>919 €</b>	<b>899 €</b>	<b>979 €</b>



iQ300 | Kühlschrank

iQ100 | Kühlschrank

iQ100 | Kühlschrank

Nischenhöhe: 880 mm  
KI21RVFE0

Nischenhöhe: 880 mm  
KI22LNSE0

Nischenhöhe: 880 mm  
KI21RNSE0

<b>Leistung und Verbrauch</b>	<ul style="list-style-type: none"> <li>Energie-Effizienzklasse<sup>1</sup>: E</li> <li>Energie<sup>2/3</sup>: 92 kWh</li> <li>Nutzzinhalte gesamt: 136 Liter</li> <li>Nutzzinhalte Kühlfächer: 136 Liter</li> <li>Geräusch-Wert: 35 dB (A) re 1 pW</li> <li>Geräusch-Effizienzklasse: B</li> <li>Klimaklasse SN-ST</li> </ul>	<ul style="list-style-type: none"> <li>Energie-Effizienzklasse<sup>1</sup>: E</li> <li>Energie<sup>2/3</sup>: 144 kWh</li> <li>Nutzzinhalte gesamt: 119 Liter</li> <li>Nutzzinhalte Kühlfächer gesamt: 104 Liter</li> <li>Nutzzinhalte Tiefkühlfächer gesamt: 15 Liter</li> <li>Geräusch-Wert: 35 dB (A) re 1 pW</li> <li>Geräusch-Effizienzklasse: B</li> <li>Klimaklasse SN-ST</li> </ul>	<ul style="list-style-type: none"> <li>Energie-Effizienzklasse<sup>1</sup>: E</li> <li>Energie<sup>2/3</sup>: 92 kWh</li> <li>Nutzzinhalte gesamt: 136 Liter</li> <li>Nutzzinhalte Kühlfächer: 136 Liter</li> <li>Geräusch-Wert: 35 dB (A) re 1 pW</li> <li>Geräusch-Effizienzklasse: B</li> <li>Klimaklasse SN-ST</li> </ul>
<b>Design und Komfort</b>	<ul style="list-style-type: none"> <li>Elektronische Temperaturregelung, über LED ablesbar</li> <li>Akustischer Alarm</li> </ul>	<ul style="list-style-type: none"> <li>Elektronische Temperaturregelung, über LED ablesbar</li> </ul>	<ul style="list-style-type: none"> <li>Elektronische Temperaturregelung, über LED ablesbar</li> <li>Akustischer Alarm</li> </ul>
<b>Kühlteil</b>	<ul style="list-style-type: none"> <li>Kühlraum: 136 l Nutzzinhalte</li> <li>superKühlen</li> <li>Abtau-Automatik</li> <li>2 Abstellflächen aus Sicherheitsglas, davon 1 höhenverstellbar</li> <li>1 durchgehender Türabsteller</li> <li>Flaschenwelle für zwei Flaschen</li> <li>LED-Innenbeleuchtung</li> </ul>	<ul style="list-style-type: none"> <li>Kühlraum: 104 l Nutzzinhalte</li> <li>superKühlen</li> <li>2 Abstellflächen aus Sicherheitsglas, davon 1 höhenverstellbar</li> <li>1 durchgehender Türabsteller</li> <li>2 Türabsteller</li> <li>LED-Innenbeleuchtung</li> </ul>	<ul style="list-style-type: none"> <li>Kühlraum: 136 l Nutzzinhalte</li> <li>superKühlen</li> <li>Abtau-Automatik</li> <li>3 Abstellflächen aus Sicherheitsglas, davon 2 höhenverstellbar</li> <li>2 Türabsteller</li> <li>LED-Innenbeleuchtung</li> </ul>
<b>Frischesystem</b>	<ul style="list-style-type: none"> <li>1 freshBox</li> </ul>	<ul style="list-style-type: none"> <li>1 freshBox</li> </ul>	<ul style="list-style-type: none"> <li>1 freshBox</li> </ul>
<b>Gefrierfach</b>		<ul style="list-style-type: none"> <li>***-Gefrierfach: 15 l Nutzzinhalte</li> <li>Lagerzeit bei Störung: 10 Std.</li> <li>Gefriervermögen: 3 kg in 24 Std.</li> <li>1 Gefrierfach mit Klappe</li> </ul>	
<b>Technische Informationen</b>	<ul style="list-style-type: none"> <li>Einbau vollintegriert</li> <li>Flachscharnier-Technik</li> <li>Türanschlag rechts, wechselbar</li> <li>220–240 V</li> <li>Nischenmaß<sup>4</sup> (HxBxT): 88,0 x 56,0 x 55,0 cm</li> <li>Gerätemaß<sup>4</sup> (HxBxT): 87,4 x 54,1 x 54,8 cm</li> </ul>	<ul style="list-style-type: none"> <li>Einbau vollintegriert</li> <li>Schlepptür-Technik</li> <li>Türanschlag rechts, wechselbar</li> <li>220–240 V</li> <li>Nischenmaß<sup>4</sup> (HxBxT): 88,0 x 56,0 x 55,0 cm</li> <li>Gerätemaß<sup>4</sup> (HxBxT): 87,4 x 54,1 x 54,8 cm</li> </ul>	<ul style="list-style-type: none"> <li>Einbau vollintegriert</li> <li>Schlepptür-Technik</li> <li>Türanschlag rechts, wechselbar</li> <li>220–240 V</li> <li>Nischenmaß<sup>4</sup> (HxBxT): 88,0 x 56,0 x 55,0 cm</li> <li>Gerätemaß<sup>4</sup> (HxBxT): 87,4 x 54,1 x 54,8 cm</li> </ul>
<b>Zubehör</b>	3 Eierablagen, 1 Flaschenkamm	3 Eierablagen, 1 Eiswürfelschale	3 Eierablagen, 1 Flaschenkamm
<b>Sonderzubehör</b>	<ul style="list-style-type: none"> <li>KSGGZM00 Butterdose</li> <li>KF20ZAX0 Türfront m. Alu-Dekorrahmen</li> <li>KF20ZSX0 Edelstahl-Türfront</li> </ul>	<ul style="list-style-type: none"> <li>KSGGZM00 Butterdose</li> <li>K56BZR00 Flaschenablage</li> </ul>	<ul style="list-style-type: none"> <li>KSGGZM00 Butterdose</li> <li>K56BZR00 Flaschenablage</li> </ul>
<b>UPE*</b>	<b>929 €</b>	<b>919 €</b>	<b>859 €</b>

\*Unverbindliche Preisempfehlung des Herstellers inkl. gesetzlicher MwSt. in Euro (für Geräte ohne Befüllung).  
<sup>1</sup> Auf einer Energie-Effizienzklasse-Skala von A bis G.  
<sup>2</sup> Energieverbrauch pro Jahr.  
<sup>3</sup> Damit der deklarierte Energieverbrauch erzielt wird, sind die dem Gerät beigegebenen Abstandhalter zu verwenden. Hierdurch vergrößert sich die Gerätetiefe um ca. 3,5 cm. Das Gerät ist ohne Verwendung der Abstandhalter voll funktionsfähig, hat aber einen geringfügig höheren Energieverbrauch.

<sup>4</sup> Technische Zeichnungen zu diesen Geräten sind abgebildet in „Technische Daten Einbaugeräte 2024“. Weitere Informationen sowie den QR-Code zum Download der Datei „Technische Daten Einbaugeräte 2024“ als PDF siehe Seite 208.



iQ500 | Gefrierschrank

iQ500 | Gefrierschrank

iQ500 | Gefrierschrank

Nischenhöhe: 720 mm  
GI11VADC0

Nischenhöhe: 720 mm  
GI11VADE0

Nischenhöhe: 720 mm  
GI11VAFE0

<b>Leistung und Verbrauch</b>	<ul style="list-style-type: none"> <li>Energie-Effizienzklasse<sup>1</sup>: C</li> <li>Energie<sup>2/3</sup>: 105 kWh</li> <li>Nutzzinhalte gesamt: 70 Liter</li> <li>Nutzzinhalte Tiefkühlfächer: 70 Liter</li> <li>Geräusch-Wert: 37 dB (A) re 1 pW</li> <li>Geräusch-Effizienzklasse: C</li> <li>Klimaklasse SN-T</li> </ul>	<ul style="list-style-type: none"> <li>Energie-Effizienzklasse<sup>1</sup>: E</li> <li>Energie<sup>2/3</sup>: 167 kWh</li> <li>Nutzzinhalte gesamt: 72 Liter</li> <li>Nutzzinhalte Tiefkühlfächer: 72 Liter</li> <li>Geräusch-Wert: 36 dB (A) re 1 pW</li> <li>Geräusch-Effizienzklasse: C</li> <li>Klimaklasse SN-T</li> </ul>	<ul style="list-style-type: none"> <li>Energie-Effizienzklasse<sup>1</sup>: E</li> <li>Energie<sup>2/3</sup>: 167 kWh</li> <li>Nutzzinhalte gesamt: 72 Liter</li> <li>Nutzzinhalte Tiefkühlfächer: 72 Liter</li> <li>Geräusch-Wert: 36 dB (A) re 1 pW</li> <li>Geräusch-Effizienzklasse: C</li> <li>Klimaklasse SN-T</li> </ul>
<b>Design und Komfort</b>	<ul style="list-style-type: none"> <li>softEinzug mit Türdämpfung</li> <li>Elektronische Temperaturregelung, über LED ablesbar</li> <li>freshSense – Konstante Temperatur durch intelligente Sensortechnik</li> <li>Akustischer Alarm</li> <li>Optische Warnanzeige</li> </ul>	<ul style="list-style-type: none"> <li>softEinzug mit Türdämpfung</li> <li>Elektronische Temperaturregelung, über LED ablesbar</li> <li>freshSense – Konstante Temperatur durch intelligente Sensortechnik</li> <li>Akustischer Alarm</li> <li>Optische Warnanzeige</li> </ul>	<ul style="list-style-type: none"> <li>Elektronische Temperaturregelung, über LED ablesbar</li> <li>freshSense – Konstante Temperatur durch intelligente Sensortechnik</li> <li>Akustischer Alarm</li> <li>Optische Warnanzeige</li> </ul>
<b>Gefrierteil</b>	<ul style="list-style-type: none"> <li>***-Gefrierraum: 70 l Nutzzinhalte</li> <li>superGefrieren mit Eingefrierautomatik</li> <li>Lagerzeit bei Störung: 11 Std.</li> <li>Gefriervermögen: 5,4 kg in 24 Std.</li> <li>lowFrost</li> <li>3 transparente Gefriergut-Schubladen</li> </ul>	<ul style="list-style-type: none"> <li>***-Gefrierraum: 72 l Nutzzinhalte</li> <li>superGefrieren</li> <li>Lagerzeit bei Störung: 13 Std.</li> <li>Gefriervermögen: 4,4 kg in 24 Std.</li> <li>lowFrost</li> <li>3 transparente Gefriergut-Schubladen</li> </ul>	<ul style="list-style-type: none"> <li>***-Gefrierraum: 72 l Nutzzinhalte</li> <li>superGefrieren mit Eingefrierautomatik</li> <li>Lagerzeit bei Störung: 13 Std.</li> <li>Gefriervermögen: 4,4 kg in 24 Std.</li> <li>lowFrost</li> <li>3 transparente Gefriergut-Schubladen</li> </ul>
<b>Technische Informationen</b>	<ul style="list-style-type: none"> <li>Einbau vollintegriert</li> <li>Flachscharnier-Technik</li> <li>Türanschlag rechts, wechselbar</li> <li>Kombinierbar mit Siemens-Einbau-Kühlgeräten</li> <li>220–240 V</li> <li>Nischenmaß<sup>4</sup> (HxBxT): 72,0 x 56,0 x 55,0 cm</li> <li>Gerätemaß<sup>4</sup> (HxBxT): 71,2 x 55,8 x 54,5 cm</li> </ul>	<ul style="list-style-type: none"> <li>Einbau vollintegriert</li> <li>Flachscharnier-Technik</li> <li>Türanschlag rechts, wechselbar</li> <li>Kombinierbar mit Siemens-Einbau-Kühlgeräten</li> <li>220–240 V</li> <li>Nischenmaß<sup>4</sup> (HxBxT): 72,0 x 56,0 x 55,0 cm</li> <li>Gerätemaß<sup>4</sup> (HxBxT): 71,2 x 55,8 x 54,5 cm</li> </ul>	<ul style="list-style-type: none"> <li>Einbau vollintegriert</li> <li>Flachscharnier-Technik</li> <li>Türanschlag rechts, wechselbar</li> <li>Kombinierbar mit Siemens-Einbau-Kühlgeräten</li> <li>220–240 V</li> <li>Nischenmaß<sup>4</sup> (HxBxT): 72,0 x 56,0 x 55,0 cm</li> <li>Gerätemaß<sup>4</sup> (HxBxT): 71,2 x 55,8 x 54,5 cm</li> </ul>
<b>Zubehör</b>	1 Eiswürfelschale	1 Eiswürfelschale	1 Eiswürfelschale
<b>Sonderzubehör</b>	<ul style="list-style-type: none"> <li>KU20ZSX0 Vorsatztür, Edelstahl</li> <li>KF10ZAX0 Türfront mit Alu-Dekorrahmen</li> </ul>	<ul style="list-style-type: none"> <li>KU20ZSX0 Vorsatztür, Edelstahl</li> <li>KF10ZAX0 Türfront mit Alu-Dekorrahmen</li> </ul>	<ul style="list-style-type: none"> <li>KU20ZSX0 Vorsatztür, Edelstahl</li> <li>KF10ZAX0 Türfront mit Alu-Dekorrahmen</li> </ul>
<b>UPE*</b>	1.209 €	949 €	899 €

## Dekorrahmen für Kühl- und Gefriergeräte

### Sonderzubehör für dekorfähige Einbau-Kühl- und Gefriergeräte



**Weißer Türfront mit Dekorrahmen und Alu-Griff**  
für Türanschlag rechts oder links  
KF20ZAX0  
Maße (H x B): 887 x 592 mm  
KF30ZAX0  
Maße (H x B): 887 x 592 mm  
KF40ZAX0  
Maße (H x B): 1234 x 592 mm



**Edelstahlfront mit Griff**  
KF20ZSX0  
für Türanschlag rechts oder links  
Maße (H x B): 887 x 592 mm



**Edelstahlfront mit Griff**  
KF40ZSX0  
für Türanschlag rechts oder links  
Maße (H x B): 1234 x 592 mm

### Sonderzubehör für die dekorfähigen Kühlgeräte der Nischenhöhe 880 mm



### Sonderzubehör für alle dekorfähigen Einbau-Kühlgeräte:

Dekorrahmen-Ausgleichsblenden  
KZ12810 Nutzhöhe 37 mm, alu-matt  
KZ12820 Nutzhöhe 41 mm, alu-matt  
KZ12830 Nutzhöhe 56 mm, alu-matt

Die KFxxx-Varianten beinhalten den Dekorrahmen.

\*Unverbindliche Preisempfehlung des Herstellers inkl. gesetzlicher MwSt. in Euro (für Geräte ohne Befüllung).  
<sup>1</sup> Auf einer Energie-Effizienzklasse-Skala von A bis G.  
<sup>2</sup> Energieverbrauch pro Jahr.  
<sup>3</sup> Damit der deklarierte Energieverbrauch erzielt wird, sind die dem Gerät beigefügten Abstandhalter zu verwenden. Hierdurch vergrößert sich die Gerätetiefe um ca. 3,5 cm. Das Gerät ist ohne Verwendung der Abstandhalter voll funktionsfähig, hat aber einen geringfügig höheren Energieverbrauch.

<sup>4</sup> Technische Zeichnungen zu diesen Geräten sind abgebildet in „Technische Daten Einbaugeräte 2024“. Weitere Informationen sowie den QR-Code zum Download der Datei „Technische Daten Einbaugeräte 2024“ als PDF siehe Seite 208.





iQ500 | Unterbau-Kühlschrank  
Nischenbreite: 60 cm  
KU22LADD0

iQ500 | Unterbau-Kühlschrank  
Nischenbreite: 60 cm  
KU21RADE0

iQ500 | Unterbau-Gefrierschrank  
Nischenbreite: 60 cm  
GU21NADE0

Leistung und Verbrauch	Design und Komfort	Kühlteil	Gefriereteil	Technische Informationen	Zubehör	Sonderzubehör	UPE*
<ul style="list-style-type: none"> <li>Energie-Effizienzklasse<sup>1</sup>: D</li> <li>Energie<sup>2/3</sup>: 119 kWh</li> <li>Nutzzinhalte: 110 Liter</li> <li>Nutzzinhalte Kühlfächer: 93 Liter</li> <li>Nutzzinhalte Tiefkühlfächer: 17 Liter</li> <li>Geräusch-Wert: 35 dB (A) re 1 pW</li> <li>Geräusch-Effizienzklasse: B</li> <li>Klimaklasse SN-T</li> </ul>	<ul style="list-style-type: none"> <li>Home Connect</li> <li>softEinzug mit Türdämpfung</li> <li>dimLight – sanft aufdimmende LED-Innenbeleuchtung</li> <li>Elektronische Temperaturregelung, über LED ablesbar</li> <li>Optische und akustische Warneinrichtung bei geöffneter Tür</li> <li>Energie-Sparschaltung</li> </ul>	<ul style="list-style-type: none"> <li>Kühlraum: 93 l Nutzzinhalte</li> <li>superKühlen • Abtau-Automatik</li> <li>1 Ablage aus Sicherheitsglas</li> <li>3 Türabsteller, davon 1 Flaschenhalter mit extra tiefem Türabsteller</li> <li>Flaschenwelle für 2 Flaschen</li> <li>LED-Innenbeleuchtung</li> </ul>	<ul style="list-style-type: none"> <li>***-Gefrierraum: 17 l Nutzzinhalte</li> <li>superGefrieren</li> <li>Lagerzeit bei Störung: 9 Std.</li> <li>Gefriervermögen: 3 kg in 24 Std.</li> <li>1 Gefrierfach mit Klappe</li> <li>Pizza-gerechtes Gefrierfach</li> </ul>	<ul style="list-style-type: none"> <li>Teilintegriert</li> <li>Flachscharnier-Technik</li> <li>Türanschlag rechts, wechselbar</li> <li>Be- und Entlüftung im Sockelbereich, kein Ausschnitt in der Arbeitsplatte erforderlich</li> <li>220–240 V</li> <li>Nischenmaß<sup>4</sup> (HxBxT): 82,0–90,0 x 60,0 x 55,0 cm</li> <li>Gerätemaß<sup>4</sup> (HxBxT): 82,0 x 59,8 x 54,8 cm</li> </ul>	1 Eierablage, 1 Eisdübel	<ul style="list-style-type: none"> <li>KSGGZM00 Butterdose</li> <li>KU20ZSX0 Vorsatztür, Edelstahl</li> <li>KF10ZAX0 Türfront mit Alu-Dekorrahmen</li> </ul>	1.279 €
<ul style="list-style-type: none"> <li>Energie-Effizienzklasse<sup>1</sup>: E</li> <li>Energie<sup>2/3</sup>: 93 kWh</li> <li>Nutzzinhalte: 134 Liter</li> <li>Nutzzinhalte Kühlfächer: 134 Liter</li> <li>Geräusch-Wert: 35 dB (A) re 1 pW</li> <li>Geräusch-Effizienzklasse: B</li> <li>Klimaklasse SN-T</li> </ul>	<ul style="list-style-type: none"> <li>Home Connect</li> <li>softEinzug mit Türdämpfung</li> <li>dimLight – sanft aufdimmende LED-Innenbeleuchtung</li> <li>Elektronische Temperaturregelung, über LED ablesbar</li> <li>Optische und akustische Warneinrichtung bei geöffneter Tür</li> <li>Energie-Sparschaltung</li> </ul>	<ul style="list-style-type: none"> <li>Kühlraum: 134 l Nutzzinhalte</li> <li>superKühlen • Abtau-Automatik</li> <li>2 Ablagen aus Sicherheitsglas</li> <li>3 Türabsteller, davon 1 Flaschenhalter mit extra tiefem Türabsteller</li> <li>Flaschenwelle für 2 Flaschen</li> <li>LED-Innenbeleuchtung</li> </ul>		<ul style="list-style-type: none"> <li>Teilintegriert</li> <li>Flachscharnier-Technik</li> <li>Türanschlag rechts, wechselbar</li> <li>Be- und Entlüftung im Sockelbereich, kein Ausschnitt in der Arbeitsplatte erforderlich</li> <li>220–240 V</li> <li>Nischenmaß<sup>4</sup> (HxBxT): 82,0–90,0 x 60,0 x 55,0 cm</li> <li>Gerätemaß<sup>4</sup> (HxBxT): 82,0 x 59,8 x 54,8 cm</li> </ul>	1 Eierablage	<ul style="list-style-type: none"> <li>KSGGZM00 Butterdose</li> <li>KU20ZSX0 Vorsatztür, Edelstahl</li> <li>KF10ZAX0 Türfront mit Alu-Dekorrahmen</li> </ul>	1.199 €
<ul style="list-style-type: none"> <li>Energie-Effizienzklasse<sup>1</sup>: E</li> <li>Energie<sup>2/3</sup>: 189 kWh</li> <li>Nutzzinhalte: 85 Liter</li> <li>Nutzzinhalte Tiefkühlfächer: 85 Liter</li> <li>Geräusch-Wert: 35 dB (A) re 1 pW</li> <li>Geräusch-Effizienzklasse: B</li> <li>Klimaklasse SN-T</li> </ul>	<ul style="list-style-type: none"> <li>Home Connect</li> <li>softEinzug mit Türdämpfung</li> <li>Elektronische Temperaturregelung, über LED ablesbar</li> <li>Optisches und akustisches Warnsystem bei Temperaturanstieg</li> <li>Energie-Sparschaltung</li> </ul>	<ul style="list-style-type: none"> <li>Kühlraum: 85 l Nutzzinhalte</li> <li>noFrost – nie wieder abtauen!</li> <li>superGefrieren mit Eingefrierautomatik</li> <li>Lagerzeit bei Störung: 9 Std.</li> <li>Gefriervermögen: 8 kg in 24 Std.</li> <li>3 transparente Gefriergut-Schubladen</li> <li>Pizza-gerechtes Gefrierfach</li> </ul>	<ul style="list-style-type: none"> <li>***-Gefrierraum: 85 l Nutzzinhalte</li> <li>noFrost – nie wieder abtauen!</li> <li>superGefrieren mit Eingefrierautomatik</li> <li>Lagerzeit bei Störung: 9 Std.</li> <li>Gefriervermögen: 8 kg in 24 Std.</li> <li>3 transparente Gefriergut-Schubladen</li> <li>Pizza-gerechtes Gefrierfach</li> </ul>	<ul style="list-style-type: none"> <li>Teilintegriert</li> <li>Flachscharnier-Technik</li> <li>Türanschlag rechts, wechselbar</li> <li>Be- und Entlüftung im Sockelbereich, kein Ausschnitt in der Arbeitsplatte erforderlich</li> <li>220–240 V</li> <li>Nischenmaß<sup>4</sup> (HxBxT): 82,0–90,0 x 60,0 x 55,0 cm</li> <li>Gerätemaß<sup>4</sup> (HxBxT): 82,0 x 59,8 x 54,8 cm</li> </ul>	1 Eisdübel	<ul style="list-style-type: none"> <li>KSGGZM00 Butterdose</li> <li>KU20ZSX0 Vorsatztür, Edelstahl</li> <li>KF10ZAX0 Türfront mit Alu-Dekorrahmen</li> </ul>	1.229 €



iQ500 | Weinklimaschrank mit Glastür  
Nischenmaß: 82 x 30 x 55 cm  
KU20WVHF0

iQ500 | Weintemperierschrank mit Glastür  
Nischenmaß: 82 x 60 x 56 cm  
KU21WAHG0

Leistung und Verbrauch	Design und Komfort	Weinlagern	Technische Informationen	UPE*
<ul style="list-style-type: none"> <li>Energie-Effizienzklasse<sup>1</sup>: F</li> <li>Energie<sup>2</sup>: 100 kWh</li> <li>Nutzzinhalte: 58 Liter</li> <li>Geräusch-Wert: 38 dB (A) re 1 pW</li> <li>Geräusch-Effizienzklasse: C</li> <li>Klimaklasse SN-ST</li> </ul>	<ul style="list-style-type: none"> <li>Glastür mit UV-Schutz: 3-fach Verglasung</li> <li>LED-Innenbeleuchtung</li> <li>Beleuchtung ein-/ausschaltbar</li> <li>Präsenzlicht</li> <li>Optische und akustische Warneinrichtung bei geöffneter Tür</li> <li>Kindersicherung</li> </ul>	<ul style="list-style-type: none"> <li>Nutzzinhalte Kühlfächer: 58 l</li> <li>Temperaturbereich: 5–20 °C</li> <li>Optimale Kälteverteilung durch Innenventilator</li> <li>Anzahl Standardweinflaschen: 21</li> <li>Anzahl der Temperaturzonen: 1</li> <li>Anzahl Eichentrays Kühlen: 3</li> </ul>	<ul style="list-style-type: none"> <li>Unterbaufähig</li> <li>Flachscharnier-Technik</li> <li>Mit Sockelaggregat, Be- u. Entlüftung komplett durch den Sockel</li> <li>Sockelhöhe verstellbar von 10,2 bis 18,1 cm</li> <li>Türöffnungswinkel 115°</li> <li>Türanschlag rechts, wechselbar</li> <li>Gerätemaß<sup>3</sup> (HxBxT): 81,8 x 29,8 x 56,7 cm</li> <li>Nischenmaß<sup>3</sup> (HxBxT): 82,0 x 30,0 x 55,0 cm</li> </ul>	1.579 €
<ul style="list-style-type: none"> <li>Energie-Effizienzklasse<sup>1</sup>: G</li> <li>Energie<sup>2</sup>: 130 kWh</li> <li>Nutzzinhalte: 120 Liter</li> <li>Geräusch-Wert: 38 dB (A) re 1 pW</li> <li>Geräusch-Effizienzklasse: C</li> <li>Klimaklasse SN-ST</li> </ul>	<ul style="list-style-type: none"> <li>Glastür mit UV-Schutz: 3-fach Verglasung</li> <li>LED-Innenbeleuchtung</li> <li>Beleuchtung ein-/ausschaltbar</li> <li>Präsenzlicht</li> <li>Optische und akustische Warneinrichtung bei geöffneter Tür</li> <li>Kindersicherung</li> </ul>	<ul style="list-style-type: none"> <li>Nutzzinhalte Kühlfächer: 120 l</li> <li>airFresh-Filter</li> <li>Temperaturbereich: 5–20 °C</li> <li>Optimale Kälteverteilung durch Innenventilator</li> <li>Abtau-Automatik</li> <li>Anzahl Standardweinflaschen: 44</li> <li>Anzahl der Temperaturzonen: 2</li> <li>Anzahl Eichentrays Kühlen: 3</li> </ul>	<ul style="list-style-type: none"> <li>Unterbaufähig</li> <li>Flachscharnier-Technik</li> <li>Mit Sockelaggregat, Be- u. Entlüftung komplett durch den Sockel</li> <li>Sockelhöhe verstellbar von 10,2 bis 18,1 cm</li> <li>Türöffnungswinkel 115°</li> <li>Türanschlag rechts, wechselbar</li> <li>Gerätemaß<sup>3</sup> (HxBxT): 81,8 x 59,8 x 58,1 cm</li> <li>Nischenmaß<sup>3</sup> (HxBxT): 82,0 x 60,0 x 56,0 cm</li> </ul>	2.549 €

\*Unverbindliche Preisempfehlung des Herstellers inkl. gesetzlicher MwSt. in Euro (für Geräte ohne Befüllung).  
<sup>1</sup> Auf einer Energie-Effizienzklasse-Skala von A bis G.  
<sup>2</sup> Energieverbrauch pro Jahr.  
<sup>3</sup> Damit der deklarierte Energieverbrauch erzielt wird, sind die dem Gerät beigefügten Abstandhalter zu verwenden. Hierdurch vergrößert sich die Gerätetiefe um ca. 3,5 cm. Das Gerät ist ohne Verwendung der Abstandhalter voll funktionsfähig, hat aber einen geringfügig höheren Energieverbrauch.

<sup>4</sup> Technische Zeichnungen zu diesen Geräten sind abgebildet in „Technische Daten Einbaugeräte 2024“. Weitere Informationen sowie den QR-Code zum Download der Datei „Technische Daten Einbaugeräte 2024“ als PDF siehe Seite 208.  
<sup>5</sup> Anlauftermine und technische Daten sind vorläufig. Eine Lieferfähigkeit zu diesem Datum kann nicht zugesagt werden.



## Beschleunigt die Zeit, damit du mehr davon hast



**Schnell, bequem, individuell – Die Favoriten-Taste**  
Die persönlichen Champions mit einem Klick: Mit der Favoriten-Taste wird der Geschirrspüler noch individueller. Mit dem Programm-Assistenten einfach persönliche Geräteeinstellungen über die Home Connect App speichern und bequem per Knopfdruck am Gerät, der Home Connect App oder den Amazon Alexa Sprachassistenten steuern.



**Dreimal so schnell fertig – varioSpeed on demand oder varioSpeed Plus on demand**  
Der Spül-Turbo kann auch bei bereits laufendem Spülprogramm jederzeit zugeschaltet werden – von zu Hause oder unterwegs über die Home Connect App.



## Mit dem intelligentProgramm\* arbeiten Geschirrspüler jetzt noch smarter.

Geschirrspüler mit dem intelligentProgramm ermöglichen über Home Connect auf Spül- und Trocknungsergebnisse sowie auf die Laufzeit Feedback zu geben. Mit jedem Spülgang lernt

der Geschirrspüler dank persönlichem Feedback dazu und liefert immer bessere Resultate – bis die Ergebnisse vollkommen zufrieden stellen.

### Schritt 1

Einrichten eines intelligenten Spülgangs.  
Nach dem Öffnen der App erscheint eine kurze Einführung, wie das intelligentProgramm funktioniert. Nach Wahl der Einstellungen kann der Geschirrspüler mit Geschirr gefüllt werden.

### Schritt 2

Erstes Feedback geben und optimieren.  
Das erste Feedback ist der erste Schritt hin zu einem personalisierten Spülprogramm. Und so einfach geht's:  
1. intelligentProgramm starten.  
2. Nach Ablauf des Spülgangs Feedback geben.  
Das intelligentProgramm adaptiert das Feedback für verbesserte Spülresultate. Zusätzlich erhält man Angaben zu Energie- und Wasserverbrauch.

### Schritt 3


Weiteres Feedback geben und optimieren.  
Falls die Spülergebnisse weiter optimiert werden sollen, kann nach jedem Spülgang Feedback gegeben werden – bis die Ergebnisse vollkommen zufrieden stellen.

### Schritt 4

Das perfekte Programm.  
Nach dem letzten Feedback ist das perfekte Programm gefunden. Bei Bedarf kann jetzt noch eine energieeffizientere Alternative gewählt werden.



\* Modellabhängig.




CONNECTED BY  
**Home Connect**

Sprachassistenten



Erfahre mehr über Home Connect: [siemens-home.bsh-group.at](http://siemens-home.bsh-group.at)

Schont feine Gläser –  
und deine Zeit



**Für glänzende Spülergebnisse**  
Das natürliche Mineral Zeolith wandelt Feuchtigkeit in Wärme um, die dann in den Geschirrspüler-Innenraum zurückgeführt wird. Das Ergebnis ist nicht nur ein blitzsauberes und trockenes Geschirr, sondern auch ein deutlich reduzierter Energieverbrauch.



**Energie-Effizienzklasse A**  
Verschiedene Spülmaschinen sind durch die Kombination von Zeolith- und Eco-Trocknung sowie optimierter Technologiespürbar energieeffizienter.

Die glassZone für eine schonende und gründliche Reinigung aller Gläser.



**Ganz sicher sauber**  
Dank der neuen, manuell aktivierbaren glassZone können jetzt selbst wertvollste Gläser beruhigt im Geschirrspüler gereinigt werden. Sechs integrierte Düsen sorgen für eine kontinuierliche, aber sanfte Wasserzufuhr und ermöglichen damit eine gründliche Reinigung, ohne sensible Materialien zu beschädigen.





## Einfach eingeräumt: Siemens Geschirrspüler

Dank der flexiblen Körbe ist ein entspanntes und schnelles Einräumen garantiert.

### Nur das Beste fürs Geschirr: Mit den flexiblen Korbsystemen

Entspanntes und schnelles Einräumen garantiert: Die Körbe mit elegantem Design sind auf allen Ebenen von höchster Qualität. Dank des besonders flexiblen Konzepts findet jedes Geschirrstück schnell seinen Platz. Und mit den Körben flexComfort und flexComfort Pro können dank der Schutzelemente die wertvollsten Gläser jetzt sicher in der Siemens Spülmaschine untergebracht werden.



**Besteckschublade SZ36DB04**

**Kleinteileschublade SZ36RB04**

Genug Platz für Bowls, Espressotassen und Schöpfkellen: Die flexiblen Beladungsebenen für den Geschirrspüler. Ob klassische Besteckschublade oder Kleinteileschublade – Ihre Kunden haben die Wahl und entscheiden sich je nach Bedarf für die passende dritte Beladungsebene. Für ein Maximum an Komfort.



**Leichtlaufrollen**

Mit den Leichtlaufrollen gleiten die Körbe sanft und schnell und lassen sich auch voll beladen leicht herausziehen. So wird das Ein- und Ausräumen der Körbe besonders komfortabel.



**rackStopper**

Aufgrund einer kleinen Stufe in der Spülerinnentür und speziell entwickelter Korbrollen mit Stoppfunktion ist ein sicheres Gleiten des Unterkorbes garantiert und ein zu weites Herausziehen passé.



## Elegant Power Indicator



### Für jede Einbauvariante die perfekte Lösung

Egal, für welche Einbauvariante sich Ihre Kunden entscheiden, sie behalten den Programmstatus des Geschirrspülers stets im Blick. Und das mit einer eleganten Optik.

Mit dem **sideLight** erkennen Ihre Kunden sofort, ob das Spülprogramm noch läuft. Während des Betriebs leuchtet die blaue Lichtleiste den linken Möbelspalt neben dem Geschirrspüler aus. Für gehobene Ansprüche bei Geräten mit varioScharnier und ideal für den Hocheinbau.

Mit **timeLight** werden die Restlaufzeit, der Programmstatus und sogar mögliche Fehlermeldungen in hoher Auflösung auf den Fußboden projiziert. So erhalten Ihre Kunden alle Informationen auf einen Blick.

## VIB-Schlüssel Geschirrspüler

Spülen – Geschirrspüler (Beispiel: SN87TX00CE)

1	2	3	4	5	6	7	8	9	10
<b>S</b>	<b>N</b>	<b>8</b>	<b>7</b>	<b>T</b>	<b>X</b>	<b>0</b>	<b>0</b>	<b>C</b>	<b>E</b>
Kategorie	Geräte-Typ (Maße)	Bauart	Werte-Klasse	Trocknung	Farbe (für Standgeräte und integrierbare Geräte)	Zähler	Zähler	Korbausstattung	Länderkennung
<b>S</b> Spülen	<b>N</b> 60 cm (81,5/84,5 cm)	<b>0</b> Set	<b>0</b>	<b>I</b> Eigenwärme	<b>W</b> Weiß	<b>0</b>	<b>0</b>	<b>A</b> 60 cm Edelstahlboden + Besteckkorb	<b>D</b> Deutschland (MK)
	<b>X</b> 60 cm (86,5/89,5 cm)	<b>1</b> Dekorfähig (Unterbau)	<b>1</b> iQ100	<b>H</b> Wärmetauscher	<b>S</b> Edelstahl	<b>1</b>	<b>1</b>	<b>B</b> 60 cm Edelstahlboden + nachrüstbare 3. Ebene	<b>E</b> Europa
	<b>R</b> 45 cm (81,5/84,5 cm)	<b>2</b> Standgerät	<b>2</b>	<b>E</b> autoOpen dry (Eco-Trocknung)	<b>I</b> Silber-inox	<b>2</b>	<b>2</b>	<b>C</b> 60 cm Edelstahlboden + Besteckschublade	
	<b>K</b> 55 cm (45 cm)	<b>3</b> Zubehör	<b>3</b> iQ300	<b>Z</b> Zeolith	<b>J</b> Silber / Alu-silber	<b>3</b>	<b>3</b>	<b>K</b> 45 cm Edelstahlboden + Besteckkorb	
	<b>Z</b> Zubehör	<b>4</b> Unterbau	<b>4</b>	<b>Y</b> Zeolith + Eco-Trocknung	<b>B</b> Schwarz	<b>4</b>	<b>4</b>	<b>L</b> 45 cm Edelstahlboden + nachrüstbare 3. Ebene	
		<b>5</b> Teilintegriert	<b>5</b> iQ500	<b>T</b> Zeolith + Eco-Trocknung + hocheffiziente Isolierung	<b>C</b> Schwarz-inox	<b>5</b>	<b>5</b>	<b>M</b> 45 cm Edelstahlboden + Besteckschublade	
		<b>6</b> Vollintegriert	<b>6</b>		<b>Y</b> Sonderfarbe	<b>6</b>	<b>6</b>	<b>N</b> 45 cm Edelstahlboden + 3. Ebene	
		<b>7</b> Vollintegriert mit varioScharnier	<b>7</b> iQ700		<b>X</b> Für vollintegrierte Geräte	<b>7</b>	<b>7</b>	<b>T</b> 60 cm Polinox-Boden + Besteckkorb	
		<b>8</b> Vollintegriert mit Türöffnungsassistenten (DOA)	<b>8</b>		<b>8</b> Spezial: studioLine	<b>8</b>	<b>8</b>	<b>U</b> 60 cm Polinox-Boden + nachrüstbare 3. Ebene	
		<b>9</b> mit varioScharnier und Türöffnungsassistenten (DOA)	<b>9</b>			<b>9</b>	<b>9</b>	<b>V</b> 60 cm Polinox-Boden + Besteckschublade	
<b>S</b> Spülen	<b>N</b> 60 cm (81,5/84,5 cm)	<b>8</b> Vollintegriert mit Türöffnungsassistenten (DOA)	<b>7</b> iQ700	<b>T</b> Zeolith + Eco-Trocknung + hocheffiziente Isolierung	<b>X</b> Für vollintegrierte Geräte	<b>0</b>	<b>0</b>	<b>C</b> 60 cm Edelstahlboden + Besteckschublade	<b>E</b> Europa

### Geschirrspüler vollintegriert – Das Sortiment im Überblick




	Gerätehöhe 86,5 cm	UPE*	Gerätehöhe 81,5 cm	UPE*	Home Connect-fähig	Energie <sup>1</sup>	Zeolith	glassZone	Speed on demand	Wasser in I	Geräusch-Wert in dB	Geschirrkörbe (Klappstachelreihen oben/unten)	Dritte Beladungsebene	openAssist	Kleinteileschublade <sup>2</sup>	emotionLight	timeLight/infoLight	sideLight	Seite
<b>Einbau-Geschirrspüler, vollintegriert, 60 cm breit</b>																			
<b>iQ700</b>																			
NEU	SX87TX00CE	2.219 €	SN87TX00CE	2.199 €	●	A	●	●	●	9,5	43	flexComfort Pro (6/8)	varioSchublade Pro	●	●	●	time Light		170
<b>iQ500</b>																			
	SX85TX00CE	2.109 €	SN85TX00CE	2.081 €	●	A	●	●	●	9,5	44	flexComfort (2/8)	varioSchublade	●	●	●	time Light		170
NEU	SX65YX00CE	1.779 €	SN65YX00CE	1.759 €	●	A	●	●	●	9,5	44	flexComfort (2/4)	varioSchublade				info Light		171
NEU			SN65YX00AE	1.729 €	●	A	●	●	●	9,5	44	flex (2/4)					info Light		172
NEU	SX65ZX07CE	1.919 €	SN65ZX07CE	1.899 €	●	B	●	●	●	9,0	40	flexComfort (2/8)	varioSchublade				time Light		173
NEU	SX65EX07CE	1.749 €	SN65EX07CE	1.729 €	●	B	●	●	●	9,0	42	flexComfort (2/8)	varioSchublade				time Light		173
<b>iQ300</b>																			
NEU	SX63EX02CE	1.339 €	SN63EX02CE	1.319 €	●	B			●	9,0	42	flex (2/4)	varioSchublade				info Light		174
NEU	SX63EX02AE	1.289 €	SN63EX02AE	1.269 €	●	B			●	9,0	42	flex (2/4)					info Light		175
NEU	SX63HX10TE	1.119 €	SN63HX10TE	1.099 €	●	D			●	9	46	varioFlex (4/2)					info Light		175
<b>iQ100</b>																			
	SX61IX12TE	986 €	SN61IX12TE	944 €	●	E			●	10,5	48	vario (0/2)					info Light		176
<b>Einbau-Geschirrspüler mit varioScharnier, vollintegriert, 60 cm breit</b>																			
<b>iQ500</b>																			
NEU	SX75YX00CE	1.799 €	SN75YX00CE	1.779 €	●	A			●	9,5	44	flex (2/4)	varioSchublade				info Light		171
NEU			SN75YX00AE	1.749 €	●	A	●		●	9,5	44	flex (2/4)							172
NEU	SX73EX02CE	1.369 €	SN73EX02CE	1.349 €	●	B			●	9,0	42	flex (2/4)	varioSchublade					●	174
<b>Einbau-Geschirrspüler, vollintegriert, 45 cm breit</b>																			
<b>iQ500</b>																			
NEU			SR65YX08ME	1.569 €	●	B	●		●	8,5	45	varioFlex Pro (3/4)	varioSchublade Pro				time Light		181
NEU			SR65ZX22ME	1.549 €	●	C	●		●	8,9	42	varioFlex Pro (3/4)	varioSchublade Pro				time Light		181
<b>iQ300</b>																			
NEU			SR63EX24KE	1.275 €	●	C			●	8,9	44	varioFlex (2/2)					info Light		182
NEU			SR63HX74KE	1.169 €	●	E			●	8,9	44	varioFlex (2/2)					info Light		183
<b>iQ100</b>																			
NEU			SR61HX16KE	1.049 €	●	E			●	8,9	46	vario (0/2)					info Light		183
<b>Einbau-Geschirrspüler mit varioScharnier, vollintegriert, 45 cm breit</b>																			
<b>iQ300</b>																			
NEU			SR93EX24LE	1.375 €	●	C			●	8,9	44	varioFlex (2/2)					info Light		182

### Geschirrspüler teilintegriert – Das Sortiment im Überblick

	Gerätehöhe 86,5 cm	UPE*	Gerätehöhe 81,5 cm	UPE*	Home Connect-fähig	Energie <sup>1</sup>	Zeolith	glassZone	Speed on demand	Wasser in I	Geräusch-Wert in dB	Geschirrkörbe (Klappstachelreihen oben/unten)	Dritte Beladungsebene	Kleinteileschublade <sup>2</sup>	emotionLight	Seite
<b>Einbau-Geschirrspüler, teilintegriert, 60 cm breit</b>																
<b>iQ700</b>																
NEU			SN57TS00CE	2.189 €	●	A	●	●	●	9,5	43	flexComfort Pro (6/8)	varioSchublade Pro		●	176
<b>iQ500</b>																
			SN55TS00CE	2.075 €	●	A	●	●	●	9,5	44	flexComfort (2/8)	varioSchublade		●	177
NEU			SN55YS00CE	1.769 €	●	A	●	●	●	9,5	44	flex (2/4)	varioSchublade			177
NEU			SN55YS00AE	1.729 €	●	A	●	●	●	9,5	44	flex (2/4)				178
NEU			SN55ZS07CE	1.899 €	●	B	●	●	●	9,5	44	flexComfort (2/8)	varioSchublade		●	178
NEU			SN55ES07CE	1.739 €	●	B	●	●	●	9,0	42	flexComfort (2/8)	varioSchublade		●	179
<b>iQ300</b>																
NEU	SX53ES02CE	1.339 €	SN53ES02CE	1.319 €	●	B			●	9,0	42	flex (2/4)	varioSchublade			179
NEU			SN53ES02AE	1.269 €	●	B			●	9,0	42	flex (2/4)				180
NEU			SN53HS10TE	1.089 €	●	D			●	9,0	46	varioFlex (4/2)				180
<b>Einbau-Geschirrspüler, teilintegriert, 45 cm breit</b>																
<b>iQ500</b>																
NEU			SR55YS04ME	1.569 €	●	B	●		●	8,5	43	varioFlex Pro (3/4)	varioSchublade Pro		●	183
NEU			SR55ZS10ME	1.509 €	●	C	●		●	8,9	42	varioFlex Pro (3/4)	varioSchublade Pro		●	184
<b>iQ300</b>																
NEU			SR53ES24KE	1.275 €	●	C			●	8,9	44	varioFlex (2/2)				184
NEU			SR53HS74KE	1.169 €	●	E			●	8,5	44	varioFlex (2/2)				184
<b>Modular-Geschirrspüler</b>																
<b>iQ500</b>																
			SC76M542EU	1.383 €		F				9,0	47	Normal (0/4)				185
			SK75M522EU	1.258 €		F				8,0	49	Normal (0/4)				185

\*Unverbindliche Preisempfehlung des Herstellers inkl. gesetzlicher MwSt. in Euro.  
1 Auf einer Energie-Effizienzklasse-Skala von A bis G.  
2 Zubehör.  
3 Als Sonderzubehör.





**iQ500 | Einbau-Geschirrspüler, vollintegriert, 81,5 cm Gerätehöhe**

SN65YX00AE Blende Schwarz

**iQ500 | Einbau-Geschirrspüler, vollintegriert, 81,5 cm Gerätehöhe**

SN75YX00AE Blende Schwarz

**iQ500 | Einbau-Geschirrspüler XXL, vollintegriert, 86,5 cm Gerätehöhe**

SX65ZX07CE Blende Schwarz (Abb.)

**iQ500 | Einbau-Geschirrspüler, vollintegriert, 81,5 cm Gerätehöhe**

SN65ZX07CE Blende Schwarz

**iQ500 | Einbau-Geschirrspüler XXL, vollintegriert, 86,5 cm Gerätehöhe**

SX65EX07CE Blende Schwarz (Abb.)

**iQ500 | Einbau-Geschirrspüler, vollintegriert, 81,5 cm Gerätehöhe**

SN65EX07CE Blende Schwarz

<b>Leistung und Verbrauch</b>	<ul style="list-style-type: none"> <li>Energie-Effizienzklasse<sup>1</sup>: A</li> <li>Energie<sup>2</sup> / Wasser<sup>3</sup>: 54 kWh / 9,5 Liter</li> <li>Fassungsvermögen: 13 Maßgedecke</li> <li>Programmdauer<sup>4</sup>: 4h:55min</li> <li>Geräusch-Wert: 44 dB (A) re 1 pW</li> <li>Geräusch-Effizienzklasse: B</li> </ul>	<ul style="list-style-type: none"> <li>Energie-Effizienzklasse<sup>1</sup>: A</li> <li>Energie<sup>2</sup> / Wasser<sup>3</sup>: 54 kWh / 9,5 Liter</li> <li>Fassungsvermögen: 13 Maßgedecke</li> <li>Programmdauer<sup>4</sup>: 4h:55min</li> <li>Geräusch-Wert: 44 dB (A) re 1 pW</li> <li>Geräusch-Effizienzklasse: B</li> </ul>
<b>Programme und Sonderfunktionen</b>	<ul style="list-style-type: none"> <li>6 Programme: Eco 50 °C, Auto 45-65 °C, Intensiv 70 °C, Kurz 60 °C, Schnell 45 °C, Favorit</li> <li>Vorspülen</li> <li>4 Sonderfunktionen: Fernstart, Shine &amp; Dry, Halbe Beladung, varioSpeed Plus</li> <li>Maschinenpflegeprogramm</li> <li>hygienePlus, Silence on demand (per App)</li> </ul>	<ul style="list-style-type: none"> <li>6 Programme: Eco 50 °C, Auto 45-65 °C, Intensiv 70 °C, Kurz 60 °C, Schnell 45 °C, Favorit</li> <li>Vorspülen</li> <li>4 Sonderfunktionen: Fernstart, Shine &amp; Dry, Halbe Beladung, varioSpeed Plus</li> <li>Maschinenpflegeprogramm</li> <li>hygienePlus, Silence on demand (per App)</li> </ul>
<b>Spül-/Trocknungstechnologie</b>	<ul style="list-style-type: none"> <li><b>Zeolith®-Trocknen</b></li> <li>autoOpen dry (Eco Trocknung) mit Wärmetauscher</li> <li>aquaSensor • dosierAssistent</li> <li>iQdrive • Reiniger-Automatik</li> <li>Selbstreinigendes Sieb mit 3-fach Wellen-Filter</li> <li>Innenbehälter/Boden: Edelstahl/Edelstahl</li> </ul>	<ul style="list-style-type: none"> <li><b>Zeolith®-Trocknen</b></li> <li>autoOpen dry (Eco Trocknung) mit Wärmetauscher</li> <li>aquaSensor • dosierAssistent</li> <li>iQdrive • Reiniger-Automatik</li> <li>Selbstreinigendes Sieb mit 3-fach Wellen-Filter</li> <li>Innenbehälter/Boden: Edelstahl/Edelstahl</li> </ul>
<b>Korbssystem</b>	<ul style="list-style-type: none"> <li>flex Korbssystem</li> <li>Höhenverstellbarer Oberkorb mit rackMatic (3-stufig)</li> <li>Komfortrollen im Unterkorb</li> <li>Korbstopper (Rack Stopper) gegen ein Überrollen des Unterkorbes</li> <li>Klappstachelreihen im Oberkorb (2) / Unterkorb (4)</li> <li>Besteckablage im Oberkorb</li> <li>Variabler Besteckkorb im Unterkorb</li> <li>Tassenablage im Oberkorb (2-teilig)</li> </ul>	<ul style="list-style-type: none"> <li>flex Korbssystem</li> <li>Höhenverstellbarer Oberkorb mit rackMatic (3-stufig)</li> <li>Komfortrollen im Oberkorb</li> <li>Korbstopper (Rack Stopper) gegen ein Überrollen des Unterkorbes</li> <li>Klappstachelreihen im Oberkorb (2) / Unterkorb (4)</li> <li>Besteckablage im Oberkorb</li> <li>Variabler Besteckkorb im Unterkorb</li> <li>Tassenablage im Oberkorb (2-teilig)</li> </ul>
<b>Anzeige und Bedienung</b>	<ul style="list-style-type: none"> <li>Home Connect-fähig über WLAN</li> <li>Klartext-Bedienblende (englisch)</li> <li>Bedienung von oben</li> <li>infoLight blau</li> <li>Elektronische Restzeit-Anzeige in Minuten</li> <li>Startzeitvorwahl: 1–24 Stunden</li> </ul>	<ul style="list-style-type: none"> <li>Home Connect-fähig über WLAN</li> <li>Klartext-Bedienblende (englisch)</li> <li>Bedienung von oben</li> <li>emotionLight blau</li> <li>Elektronische Restzeit-Anzeige in Minuten</li> <li>Startzeitvorwahl: 1–24 Stunden</li> </ul>
<b>Technische Informationen und Zubehör</b>	<ul style="list-style-type: none"> <li>Anschlusswert: 2,4 kW</li> <li>aquaStop®: eine Siemens Hausgeräte Garantie bei Wasserschäden – ein Geräteleben lang<sup>5</sup></li> <li>Präzise Glasschutz-Technik</li> <li>Inkl. Dampfschutz-Blech</li> <li>Salzeinfüllhilfe (Trichter)</li> <li>Gerätemaß (H x B x T): 815 x 598 x 550 mm (ohne Griff)</li> </ul>	<ul style="list-style-type: none"> <li>Anschlusswert: 2,4 kW</li> <li>mit varioScharnier</li> <li>aquaStop®: eine Siemens Hausgeräte Garantie bei Wasserschäden – ein Geräteleben lang<sup>5</sup></li> <li>Präzise Glasschutz-Technik</li> <li>Inkl. Dampfschutz-Blech</li> <li>Salzeinfüllhilfe (Trichter)</li> <li>Gerätemaß (H x B x T): 815 x 598 x 550 mm (ohne Griff)</li> </ul>
<b>Sonderzubehör</b>	<ul style="list-style-type: none"> <li>SZ73051EU, Netzkabel mit EU-Stecker, 5 m</li> <li>SZ72010, Schlauchverlängerung für getrennten Zu- und Ablauf</li> <li>SZ38B100, Verbindungsschiene für geteilte Fronten</li> <li>SZ30B101, Verblendungsleisten Edelstahl (81,5 cm)</li> <li>SZ73035, Verblendungsleisten Edelstahl für Hocheinbau (81,5 cm)</li> <li>SZ73056, Vorsatztür Edelstahl (81,5 cm)</li> </ul>	<ul style="list-style-type: none"> <li>SZ73051EU, Netzkabel mit EU-Stecker, 5 m</li> <li>SZ72010, Schlauchverlängerung für getrennten Zu- und Ablauf</li> <li>SZ38B100, Verbindungsschiene für geteilte Fronten</li> <li>SZ30B101, Verblendungsleisten Edelstahl (81,5 cm)</li> <li>SZ73035, Verblendungsleisten Edelstahl für Hocheinbau (81,5 cm)</li> <li>SZ73056, Vorsatztür Edelstahl (81,5 cm)</li> </ul>
	Weiteres Sonderzubehör ab S. 203	
<b>UPE*</b>	<b>1.729 €</b>	<b>1.749 €</b>

<b>Leistung und Verbrauch</b>	<ul style="list-style-type: none"> <li>Energie-Effizienzklasse<sup>1</sup>: B</li> <li>Energie<sup>2</sup> / Wasser<sup>3</sup>: 65 kWh / 9,0 Liter</li> <li>Fassungsvermögen: 14 Maßgedecke</li> <li>Programmdauer<sup>4</sup>: 3h:35min</li> <li>Geräusch-Wert: 40 dB (A) re 1 pW</li> <li>Geräusch-Effizienzklasse: B</li> <li>Geräusch im Silence-Programm: 39 dB(A) re 1 pW</li> </ul>	<ul style="list-style-type: none"> <li>Energie-Effizienzklasse<sup>1</sup>: B</li> <li>Energie<sup>2</sup> / Wasser<sup>3</sup>: 65 kWh / 9,0 Liter</li> <li>Fassungsvermögen: 14 Maßgedecke</li> <li>Programmdauer<sup>4</sup>: 3h:35min</li> <li>Geräusch-Wert: 42 dB (A) re 1 pW</li> <li>Geräusch-Effizienzklasse: B</li> <li>Geräusch im Silence-Programm: 41 dB(A) re 1 pW</li> </ul>
<b>Programme und Sonderfunktionen</b>	<ul style="list-style-type: none"> <li>8 Programme: Eco 50 °C, Auto 45-65 °C, Intensiv 70 °C, Kurz 60 °C, Schnell 45 °C, Glas 40 °C, Silence 50 °C, Favorit</li> <li>Vorspülen</li> <li>4 Sonderfunktionen: Fernstart, Shine &amp; Dry, intensiveZone, varioSpeed Plus</li> <li>Maschinenpflegeprogramm</li> <li>hygienePlus, Silence on demand (per App)</li> </ul>	<ul style="list-style-type: none"> <li>8 Programme: Eco 50 °C, Auto 45-65 °C, Intensiv 70 °C, 1h 65 °C, Schnell 45 °C, Glas 40 °C, Silence 50 °C, Favorit</li> <li>Vorspülen</li> <li>4 Sonderfunktionen: Fernstart, intensiveZone, Halbe Beladung, varioSpeed Plus</li> <li>Maschinenpflegeprogramm</li> <li>hygienePlus, Silence on demand (per App)</li> </ul>
<b>Spül-/Trocknungstechnologie</b>	<ul style="list-style-type: none"> <li><b>Zeolith®-Trocknen</b></li> <li>aquaSensor • dosierAssistent</li> <li>iQdrive • Wärmetauscher • Reiniger-Automatik</li> <li>Selbstreinigendes Sieb mit 3-fach Wellen-Filter</li> <li>Innenbehälter/Boden: Edelstahl/Edelstahl</li> </ul>	<ul style="list-style-type: none"> <li>autoOpen dry (Eco-Trocknung) mit Wärmetauscher</li> <li>aquaSensor • dosierAssistent</li> <li>iQdrive • Reiniger-Automatik</li> <li>Selbstreinigendes Sieb mit 3-fach Wellen-Filter</li> <li>Innenbehälter/Boden: Edelstahl/Edelstahl</li> </ul>
<b>Korbssystem</b>	<ul style="list-style-type: none"> <li>flexComfort Korbssystem mit blauen Verstellmarkierungen</li> <li>glassZone</li> <li>varioSchublade</li> <li>Gläseranlegebügel mit blauen Antirutsch-Applikationen im Oberkorb</li> <li>Gläseranlegebügel im Unterkorb</li> <li>Höhenverstellbarer Oberkorb mit rackMatic (3-stufig)</li> <li>Leichtlaufrollen im Oberkorb</li> <li>Komfortrollen im Unterkorb</li> <li>Korbstopper (Rack Stopper) gegen ein Überrollen des Unterkorbes</li> <li>Klappstachelreihen im Oberkorb (2) / Unterkorb (8)</li> <li>Tassenablage im Ober-/Unterkorb (2-teilig)</li> </ul>	<ul style="list-style-type: none"> <li>flexComfort Korbssystem mit blauen Verstellmarkierungen</li> <li>glassZone</li> <li>varioSchublade</li> <li>Gläseranlegebügel mit blauen Antirutsch-Applikationen im Oberkorb</li> <li>Gläseranlegebügel im Unterkorb</li> <li>Höhenverstellbarer Oberkorb mit rackMatic (3-stufig)</li> <li>Leichtlaufrollen im Oberkorb</li> <li>Komfortrollen im Unterkorb</li> <li>Korbstopper (Rack Stopper) gegen ein Überrollen des Unterkorbes</li> <li>Klappstachelreihen im Oberkorb (2) / Unterkorb (8)</li> <li>Tassenablage im Ober-/Unterkorb (2-teilig)</li> </ul>
<b>Anzeige und Bedienung</b>	<ul style="list-style-type: none"> <li>Home Connect-fähig über WLAN</li> <li>Klartext-Bedienblende (englisch)</li> <li>Touch-Bedienung (schwarz)</li> <li>Bedienung von oben</li> <li>emotionLight blau</li> <li>timeLight</li> <li>Elektronische Restzeit-Anzeige in Minuten</li> <li>Startzeitvorwahl: 1–24 Stunden</li> </ul>	<ul style="list-style-type: none"> <li>Home Connect-fähig über WLAN</li> <li>Klartext-Bedienblende (englisch)</li> <li>Touch-Bedienung (schwarz)</li> <li>Bedienung von oben</li> <li>emotionLight blau</li> <li>timeLight</li> <li>Elektronische Restzeit-Anzeige in Minuten</li> <li>Startzeitvorwahl: 1–24 Stunden</li> </ul>
<b>Technische Informationen und Zubehör</b>	<ul style="list-style-type: none"> <li>Anschlusswert: 2,4 kW</li> <li>aquaStop®: eine Siemens Hausgeräte Garantie bei Wasserschäden – ein Geräteleben lang<sup>5</sup></li> <li>Präzise Glasschutz-Technik</li> <li>Inkl. Dampfschutz-Blech</li> <li>Salzeinfüllhilfe (Trichter)</li> <li>Gerätemaß SX (H x B x T): 865 x 598 x 550 mm (ohne Griff)</li> <li>Gerätemaß SN (H x B x T): 815 x 598 x 550 mm (ohne Griff)</li> </ul>	<ul style="list-style-type: none"> <li>Anschlusswert: 2,4 kW</li> <li>aquaStop®: eine Siemens Hausgeräte Garantie bei Wasserschäden – ein Geräteleben lang<sup>5</sup></li> <li>Glasschon-System</li> <li>Inkl. Dampfschutz-Blech</li> <li>Salzeinfüllhilfe (Trichter)</li> <li>Gerätemaß SX (H x B x T): 865 x 598 x 550 mm (ohne Griff)</li> <li>Gerätemaß SN (H x B x T): 815 x 598 x 550 mm (ohne Griff)</li> </ul>
<b>Sonderzubehör</b>	<p><b>Für SX- und SN-Geschirrspüler:</b></p> <ul style="list-style-type: none"> <li>SZ73051EU, Netzkabel mit EU-Stecker, 5 m</li> <li>SZ72010, Schlauchverlängerung für getrennten Zu- und Ablauf</li> <li>SZ38B100, Verbindungsschiene für geteilte Fronten</li> </ul> <p><b>Für SX65ZX07CE:</b></p> <ul style="list-style-type: none"> <li>SZ30B111, Verblendungsleisten Edelstahl (86,5 cm)</li> <li>SZ73045, Verblendungsleisten Edelstahl für Hocheinbau (86,5 cm)</li> </ul> <p><b>Für SN65ZX07CE:</b></p> <ul style="list-style-type: none"> <li>SZ30B101, Verblendungsleisten Edelstahl (81,5 cm)</li> <li>SZ73035, Verblendungsleisten Edelstahl für Hocheinbau (81,5 cm)</li> <li>SZ73056, Vorsatztür Edelstahl (81,5 cm)</li> </ul>	<p><b>Für SX- und SN-Geschirrspüler:</b></p> <ul style="list-style-type: none"> <li>SZ73051EU, Netzkabel mit EU-Stecker, 5 m</li> <li>SZ72010, Schlauchverlängerung für getrennten Zu- und Ablauf</li> <li>SZ38B100, Verbindungsschiene für geteilte Fronten</li> </ul> <p><b>Für SX65EX07CE:</b></p> <ul style="list-style-type: none"> <li>SZ30B111, Verblendungsleisten Edelstahl (86,5 cm)</li> <li>SZ73045, Verblendungsleisten Edelstahl für Hocheinbau (86,5 cm)</li> </ul> <p><b>Für SN65EX07CE:</b></p> <ul style="list-style-type: none"> <li>SZ30B101, Verblendungsleisten Edelstahl (81,5 cm)</li> <li>SZ73035, Verblendungsleisten Edelstahl für Hocheinbau (81,5 cm)</li> <li>SZ73056, Vorsatztür Edelstahl (81,5 cm)</li> </ul>
	Weiteres Sonderzubehör ab S. 203	
<b>UPE*</b>	<b>1.919 € SX65ZX07CE</b> <b>1.899 € SN65ZX07CE</b>	<b>1.749 € SX65EX07CE</b> <b>1.729 € SN65EX07CE</b>

\*Unverbindliche Preisempfehlung des Herstellers inkl. gesetzlicher MwSt. in Euro.  
<sup>1</sup> Auf einer Energie-Effizienzklasse-Skala von A bis G.  
<sup>2</sup> Energieverbrauch in kWh/100 Betriebszyklen (im Eco-Programm 50 °C).

<sup>3</sup> Wasserverbrauch in Liter/Betriebszyklus (im Eco-Programm 50 °C).  
<sup>4</sup> Programmdauer des Eco-Programms 50 °C.  
<sup>5</sup> Garantiebedingungen unter [siemens-home.bsh-group.com/de/kundendienst/garantie](http://siemens-home.bsh-group.com/de/kundendienst/garantie)  
<sup>6</sup> Anlauftermine und technische Daten sind vorläufig. Eine Lieferfähigkeit zu diesem Datum kann nicht zugesagt werden.







iQ100 | Einbau-Geschirrspüler XXL, vollintegriert, 86,5 cm Gerätehöhe

SX61IX12TE Blende Schwarz (Abb.)

iQ100 | Einbau-Geschirrspüler, vollintegriert, 81,5 cm Gerätehöhe

SN61IX12TE Blende Schwarz



iQ700 | Einbau-Geschirrspüler, teilintegriert, 81,5 cm Gerätehöhe

SN57TS00CE Blende Edelstahl



iQ500 | Einbau-Geschirrspüler, teilintegriert, 81,5 cm Gerätehöhe

SN55TS00CE Blende Edelstahl



iQ500 | Einbau-Geschirrspüler, teilintegriert, 81,5 cm Gerätehöhe

SN55YS00CE Blende Edelstahl

Leistung und Verbrauch	Programme und Sonderfunktionen	Spül-/Trocknungstechnologie	Korbsystem	Anzeige und Bedienung	Technische Informationen und Zubehör	Sonderzubehör	UPE*
<ul style="list-style-type: none"> <li>Energie-Effizienzklasse<sup>1</sup>: E</li> <li>Energie<sup>2</sup>/Wasser<sup>3</sup>: 92 kWh / 10,5 Liter</li> <li>Fassungsvermögen: 12 Maßgedecke</li> <li>Programmdauer<sup>4</sup>: 4h:30min</li> <li>Geräusch-Wert: 48 dB (A) re 1 pW</li> <li>Geräusch-Effizienzklasse: C</li> </ul>	<ul style="list-style-type: none"> <li>5 Programme: Intensiv 70 °C, Auto 45 – 65 °C, Eco 50 °C, 1 Stunde 65 °C, Favorit</li> <li>Vorspülen</li> <li>4 Sonderfunktionen: Fernstart, intensiveZone, Halbe Beladung, varioSpeed</li> <li>Maschinenpflegeprogramm</li> <li>Silence on demand (per App)</li> </ul>	<ul style="list-style-type: none"> <li>aquaSensor</li> <li>dosierAssistent</li> <li>iQdrive</li> <li>Reiniger-Automatik</li> <li>Innenbehälter/Boden: Edelstahl/Polinox</li> </ul>	<ul style="list-style-type: none"> <li>vario-Körbe</li> <li>Höhenverstellbarer Oberkorb</li> <li>Komfortrollen im Unterkorb</li> <li>Korbstopper (Rack Stopper) gegen ein Überrollen des Unterkorbes</li> <li>Klappstachelreihen im Unterkorb (2)</li> <li>Tassenablage im Oberkorb (2-teilig)</li> <li>Besteckkorb im Unterkorb</li> </ul>	<ul style="list-style-type: none"> <li>Home Connect-fähig über WLAN</li> <li>Klartext-Bedienblende (englisch)</li> <li>Bedienung von oben</li> <li>infoLight – blau</li> <li>Startzeitvorwahl: 3, 6 oder 9 Stunden</li> </ul>	<ul style="list-style-type: none"> <li>Anschlusswert: 2,4 kW</li> <li>aquaStop<sup>®</sup>: eine Siemens Hausgeräte Garantie bei Wasserschäden – ein Geräteleben lang<sup>5</sup></li> <li>Glasschon-System</li> <li>Inkl. Dampfschutz-Blech</li> <li>Gerätemaß SX (H x B x T): 865 x 598 x 550 mm (ohne Griff)</li> <li>Gerätemaß SN (H x B x T): 815 x 598 x 550 mm (ohne Griff)</li> </ul>	<p><b>Für SX- und SN-Geschirrspüler:</b></p> <ul style="list-style-type: none"> <li>SZ73051EU, Netzkabel mit EU-Stecker, 5 m</li> <li>SZ72010, Schlauchverlängerung für getrennten Zu- und Ablauf</li> <li>SZ38B100, Verbindungsschiene für geteilte Fronten</li> <li>SZ73010, Klappcharnier für hohe Korpusmaße</li> </ul> <p><b>Für SX61IX12TE:</b></p> <ul style="list-style-type: none"> <li>SZ30B122, Verblendsleisten Edelstahl (86,5 cm)</li> </ul> <p><b>Für SN61IX12TE:</b></p> <ul style="list-style-type: none"> <li>SZ30B102, Verblendsleisten Edelstahl (81,5 cm)</li> <li>SZ73056, Vorsatztür Edelstahl (81,5 cm)</li> </ul>	<p><b>986 €</b> SX61IX12TE <b>944 €</b> SN61IX12TE</p>
<ul style="list-style-type: none"> <li>Energie-Effizienzklasse<sup>1</sup>: A</li> <li>Energie<sup>2</sup>/Wasser<sup>3</sup>: 54 kWh / 9,5 Liter</li> <li>Fassungsvermögen: 14 Maßgedecke</li> <li>Programmdauer<sup>4</sup>: 4h:55min</li> <li>Geräusch-Wert: 43 dB (A) re 1 pW</li> <li>Geräusch-Effizienzklasse: B</li> <li>Geräusch im Silence-Programm: 41 dB(A) re 1 pW</li> </ul>	<ul style="list-style-type: none"> <li>8 Programme: Eco 50 °C, Auto 45-65 °C, Intelligent, Intensive 70 °C, Speed 60° 60 °C, Glas 40 °C, Silence 50 °C, Favorit</li> <li>Vorspülen</li> <li>5 Sonderfunktionen: Fernstart, Shine &amp; Dry, intensiveZone, hygienePlus, varioSpeed Plus</li> <li>Maschinenpflegeprogramm</li> <li>Silence on demand (per App)</li> </ul>	<ul style="list-style-type: none"> <li>Zeolith<sup>®</sup>-Trocknen</li> <li>Hocheffizienz-Energiespar-System</li> <li>autoOpen dry (Eco-Trocknung) mit Wärmetauscher</li> <li>aquaSensor</li> <li>dosierAssistent</li> <li>iQdrive</li> <li>Reiniger-Automatik</li> <li>Selbstreinigendes Sieb mit 3-fach Wellen-Filter</li> <li>Innenbehälter/Boden: Edelstahl/Edelstahl</li> </ul>	<ul style="list-style-type: none"> <li>flexComfort Pro Korbsystem mit blauen Verstellmarkierungen</li> <li>glassZone</li> <li>varioSchublade Pro</li> <li>Gläseranlagebügel mit blauen Antirutsch-Applikationen im Oberkorb</li> <li>Gläseranlagebügel im Unterkorb</li> <li>Höhenverstellbarer Oberkorb mit rackMatic (3-stufig)</li> <li>Leichtlaufrollen im Oberkorb</li> <li>Komfortrollen im Unterkorb</li> <li>Farbige Anti-Rutsch-Beschichtung im Oberkorb</li> <li>Korbstopper (Rack Stopper) gegen ein Überrollen des Unterkorbes</li> <li>Klappstachelreihen im Oberkorb (6)</li> <li>Flexible Klappstacheln im Unterkorb (8)</li> <li>Tassenablage im Ober-/Unterkorb (2-teilig)</li> </ul>	<ul style="list-style-type: none"> <li>Home Connect-fähig über WLAN</li> <li>Klartext-Bedienblende (englisch)</li> <li>Touch-Bedienung (schwarz)</li> <li>emotionLight blau</li> <li>Echtzeituhr</li> <li>Startzeitvorwahl: 1 – 24 Stunden</li> </ul>	<ul style="list-style-type: none"> <li>Anschlusswert: 2,4 kW</li> <li>aquaStop<sup>®</sup>: eine Siemens Hausgeräte Garantie bei Wasserschäden – ein Geräteleben lang<sup>5</sup></li> <li>Präzise Glasschutz-Technik</li> <li>Inkl. Dampfschutz-Blech</li> <li>Salzeinfüllhilfe (Trichter)</li> <li>Gerätemaß (H x B x T): 815 x 598 x 573 mm</li> </ul>	<p><b>Für SX73051EU, Netzkabel mit EU-Stecker, 5 m</b></p> <ul style="list-style-type: none"> <li>SZ72010, Schlauchverlängerung für getrennten Zu- und Ablauf</li> <li>SZ30B101, Verblendsleisten Edelstahl (81,5 cm)</li> <li>SZ73035, Verblendsleisten Edelstahl für Hocheinbau (81,5 cm)</li> <li>SZ73125, Türfront und Sockelblende</li> </ul>	<p><b>2.189 €</b></p>

Leistung und Verbrauch	Programme und Sonderfunktionen	Spül-/Trocknungstechnologie	Korbsystem	Anzeige und Bedienung	Technische Informationen und Zubehör	Sonderzubehör	UPE*
<ul style="list-style-type: none"> <li>Energie-Effizienzklasse<sup>1</sup>: A</li> <li>Energie<sup>2</sup>/Wasser<sup>3</sup>: 54 kWh / 9,5 Liter</li> <li>Fassungsvermögen: 14 Maßgedecke</li> <li>Programmdauer<sup>4</sup>: 4h:55min</li> <li>Geräusch-Wert: 44 dB (A) re 1 pW</li> <li>Geräusch-Effizienzklasse: B</li> <li>Geräusch im Silence-Programm: 42 dB(A) re 1 pW</li> </ul>	<ul style="list-style-type: none"> <li>8 Progr.: Intensiv 70 °C, Auto 45 – 65 °C, Eco 50 °C, Silence 50 °C, Kurz 60 °C, Glas 40 °C, Schnell 45 °C, Favorit</li> <li>Vorspülen</li> <li>4 Sonderfunktionen: Fernstart, Shine &amp; Dry, intensiveZone, varioSpeed Plus</li> <li>Maschinenpflegeprogramm</li> <li>Silence on demand (per App)</li> </ul>	<ul style="list-style-type: none"> <li>Zeolith<sup>®</sup>-Trocknen</li> <li>autoOpen dry (Eco-Trocknung) mit Wärmetauscher</li> <li>Hocheffizienz-Energiespar-System</li> <li>aquaSensor</li> <li>dosierAssistent</li> <li>iQdrive</li> <li>Reiniger-Automatik</li> <li>Selbstreinigendes Sieb mit 3-fach Wellen-Filter</li> <li>Innenbehälter/Boden: Edelstahl/Edelstahl</li> </ul>	<ul style="list-style-type: none"> <li>flexComfort Korbsystem mit blauen Verstellmarkierungen</li> <li>glassZone</li> <li>varioSchublade</li> <li>Gläseranlagebügel im Unterkorb</li> <li>Höhenverstellbarer Oberkorb mit rackMatic (3-stufig)</li> <li>Leichtlaufrollen im Oberkorb</li> <li>Komfortrollen im Unterkorb</li> <li>Farbige Anti-Rutsch-Beschichtung im Oberkorb</li> <li>Korbstopper (Rack Stopper) gegen ein Überrollen des Unterkorbes</li> <li>Klappstachelreihen im Oberkorb (2) / Unterkorb (8)</li> <li>Tassenablage im Ober-/Unterkorb (2-teilig)</li> </ul>	<ul style="list-style-type: none"> <li>Home Connect-fähig über WLAN</li> <li>Klartext-Bedienblende (englisch)</li> <li>Touch-Bedienung (schwarz)</li> <li>emotionLight blau</li> <li>Elektronische Restzeit-Anzeige in Minuten</li> <li>Startzeitvorwahl: 1 – 24 Stunden</li> <li>Programmablauf-Anzeige</li> </ul>	<ul style="list-style-type: none"> <li>Anschlusswert: 2,4 kW</li> <li>aquaStop<sup>®</sup>: eine Siemens Hausgeräte Garantie bei Wasserschäden – ein Geräteleben lang<sup>5</sup></li> <li>Tastensperre</li> <li>Präzise Glasschutz-Technik</li> <li>Inkl. Dampfschutz-Blech</li> <li>Salzeinfüllhilfe (Trichter)</li> <li>Gerätemaß (H x B x T): 815 x 598 x 573 mm</li> </ul>	<p><b>Für SX73051EU, Netzkabel mit EU-Stecker, 5 m</b></p> <ul style="list-style-type: none"> <li>SZ72010, Schlauchverlängerung für getrennten Zu- und Ablauf</li> <li>SZ30B101, Verblendsleisten Edelstahl (81,5 cm)</li> <li>SZ73035, Verblendsleisten Edelstahl für Hocheinbau (81,5 cm)</li> <li>SZ73125, Türfront und Sockelblende</li> </ul>	<p><b>2.075 €</b></p>
<ul style="list-style-type: none"> <li>Energie-Effizienzklasse<sup>1</sup>: A</li> <li>Energie<sup>2</sup>/Wasser<sup>3</sup>: 54 kWh / 9,5 Liter</li> <li>Fassungsvermögen: 14 Maßgedecke</li> <li>Programmdauer<sup>4</sup>: 4h:55min</li> <li>Geräusch-Wert: 44 dB (A) re 1 pW</li> <li>Geräusch-Effizienzklasse: B</li> <li>Geräusch im Silence-Programm: 42 dB(A) re 1 pW</li> </ul>	<ul style="list-style-type: none"> <li>6 Programme: Eco 50 °C, Auto 45-65 °C, Intensiv 70 °C, Kurz 60 °C, Schnell 45 °C, Favorit</li> <li>Vorspülen</li> <li>4 Sonderfunktionen: Fernstart, Shine &amp; Dry, Halbe Beladung, varioSpeed Plus</li> <li>Maschinenpflegeprogramm</li> <li>hygienePlus, Silence on demand (per App)</li> </ul>	<ul style="list-style-type: none"> <li>Zeolith<sup>®</sup>-Trocknen</li> <li>autoOpen dry (Eco Trocknung) mit Wärmetauscher</li> <li>aquaSensor</li> <li>dosierAssistent</li> <li>iQdrive</li> <li>Reiniger-Automatik</li> <li>Selbstreinigendes Sieb mit 3-fach Wellen-Filter</li> <li>Innenbehälter/Boden: Edelstahl/Edelstahl</li> </ul>	<ul style="list-style-type: none"> <li>flex Korbsystem</li> <li>glassZone</li> <li>varioSchublade</li> <li>Höhenverstellbarer Oberkorb mit rackMatic (3-stufig)</li> <li>Komfortrollen im Unterkorb</li> <li>Korbstopper (Rack Stopper) gegen ein Überrollen des Unterkorbes</li> <li>Klappstachelreihen im Oberkorb (2) / Unterkorb (4)</li> <li>Tassenablage im Ober-/Unterkorb (2-teilig)</li> </ul>	<ul style="list-style-type: none"> <li>Home Connect-fähig über WLAN</li> <li>Klartext-Bedienblende (englisch)</li> <li>Elektronische Restzeit-Anzeige in Minuten</li> <li>Startzeitvorwahl: 1 – 24 Stunden</li> </ul>	<ul style="list-style-type: none"> <li>Anschlusswert: 2,4 kW</li> <li>aquaStop<sup>®</sup>: eine Siemens Hausgeräte Garantie bei Wasserschäden – ein Geräteleben lang<sup>5</sup></li> <li>Tastensperre</li> <li>Präzise Glasschutz-Technik</li> <li>Inkl. Dampfschutz-Blech</li> <li>Salzeinfüllhilfe (Trichter)</li> <li>Gerätemaß (H x B x T): 815 x 598 x 573 mm</li> </ul>	<p><b>Für SX73051EU, Netzkabel mit EU-Stecker, 5 m</b></p> <ul style="list-style-type: none"> <li>SZ72010, Schlauchverlängerung für getrennten Zu- und Ablauf</li> <li>SZ30B101, Verblendsleisten Edelstahl (81,5 cm)</li> <li>SZ73035, Verblendsleisten Edelstahl für Hocheinbau (81,5 cm)</li> <li>SZ73125, Türfront und Sockelblende</li> </ul>	<p><b>1.769 €</b></p>

\*Unverbindliche Preisempfehlung des Herstellers inkl. gesetzlicher MwSt. in Euro.  
<sup>1</sup> Auf einer Energie-Effizienzklasse-Skala von A bis G.  
<sup>2</sup> Energieverbrauch in kWh/100 Betriebszyklen (im Eco-Programm 50 °C).  
<sup>3</sup> Wasserverbrauch in Liter/Betriebszyklus (im Eco-Programm 50 °C).

<sup>4</sup> Programmdauer des Eco-Programms 50 °C.  
<sup>5</sup> Garantiebedingungen unter [www.siemens-home.bsh-group.com/de/kundendienst/garantie](https://www.siemens-home.bsh-group.com/de/kundendienst/garantie)  
<sup>6</sup> Stiftung Warentest **Ausgabe 08/2022, GUT (2,3)**.  
<sup>7</sup> Anlauftermine und technische Daten sind vorläufig. Eine Lieferfähigkeit zu diesem Datum kann nicht zugesagt werden.



iQ500 | Einbau-Geschirrspüler, teilintegriert, 81,5 cm Gerätehöhe  
SN55YS00AE Blende Edelstahl

iQ500 | Einbau-Geschirrspüler, teilintegriert, 81,5 cm Gerätehöhe  
SN55ZS07CE Blende Edelstahl

iQ500 | Einbau-Geschirrspüler, teilintegriert, 81,5 cm Gerätehöhe  
SN55ES07CE Blende Edelstahl

iQ300 | Einbau-Geschirrspüler XXL, teilintegriert, 86,5 cm Gerätehöhe  
SX53ES02CE Blende Edelstahl (Abb.)  
iQ300 | Einbau-Geschirrspüler, teilintegriert, 81,5 cm Gerätehöhe  
SN53ES02CE Blende Edelstahl

Leistung und Verbrauch	Programme und Sonderfunktionen	Spül-/Trocknungstechnologie	Korbsystem	Anzeige und Bedienung	Technische Informationen und Zubehör	Sonderzubehör
<ul style="list-style-type: none"> <li>Energie-Effizienzklasse<sup>1</sup>: A • Energie<sup>2</sup>/Wasser<sup>3</sup>: 54 kWh/9,5 Liter</li> <li>Fassungsvermögen: 13 Maßgedecke</li> <li>Programmdauer<sup>4</sup>: 4h:55min</li> <li>Geräusch-Wert: 44 dB (A) re 1 pW • Geräusch-Effizienzklasse: B</li> </ul>	<ul style="list-style-type: none"> <li>6 Programme: Eco 50 °C, Auto 45-65 °C, Intensiv 70 °C, Kurz 60 °C, Schnell 45 °C, Favorit • Vorspülen</li> <li>4 Sonderfunktionen: Fernstart, Shine &amp; Dry, intensiveZone, varioSpeed Plus • Maschinenpflegeprogramm</li> <li>hygienePlus, Silence on demand (per App)</li> </ul>	<ul style="list-style-type: none"> <li><b>Zeolith®-Trocknen</b></li> <li>autoOpen dry (Eco-Trocknung) mit Wärmetauscher</li> <li>aquaSensor</li> <li>dosierAssistent</li> <li>iQdrive • Reiniger-Automatik</li> <li>Selbstreinigendes Sieb mit 3-fach Wellen-Filter</li> <li>Innenbehälter/Boden: Edelstahl/Edelstahl</li> </ul>	<ul style="list-style-type: none"> <li>flex Korbsystem</li> <li><b>glassZone</b></li> <li>Höhenverstellbarer Oberkorb mit rackMatic (3-stufig)</li> <li>Komfortrollen im Unterkorb</li> <li>Korbstopper (Rack Stopper) gegen ein Überrollen des Unterkorbes</li> <li>Klappstachelreihen im Oberkorb (2) / Unterkorb (4)</li> <li>Besteckablage im Oberkorb</li> <li>Variabler Besteckkorb im Unter-/Oberkorb (2-teilig)</li> </ul>	<ul style="list-style-type: none"> <li><b>Home Connect-fähig über WLAN</b></li> <li>Klartext-Bedienblende (englisch)</li> <li>Elektronische Restzeit-Anzeige in Minuten</li> <li>Startzeitvorwahl: 1–24 Stunden</li> </ul>	<ul style="list-style-type: none"> <li>Anschlusswert: 2,4 kW</li> <li>aquaStop®: eine Siemens Hausgeräte Garantie bei Wasserschäden – ein Geräteleben lang<sup>5</sup></li> <li>Tastensperre • Präzise Glasschutz-Technik</li> <li>Inkl. Dampfschutz-Blech • Salzeinfüllhilfe (Trichter)</li> <li>Gerätemaß (H x B x T): 815 x 598 x 573 mm</li> </ul>	<ul style="list-style-type: none"> <li>SZ73051EU, Netzkabel mit EU-Stecker, 5 m</li> <li>SZ72010, Schlauchverlängerung für getrennten Zu- und Ablauf</li> <li>SZ30B101, Verblendungsleisten Edelstahl (81,5 cm)</li> <li>SZ73035, Verblendungsleisten Edelstahl für Hocheinbau (81,5 cm)</li> <li>SZ73125, Türfront und Sockelblende</li> </ul>
<ul style="list-style-type: none"> <li>Energie-Effizienzklasse<sup>1</sup>: B • Energie<sup>2</sup>/Wasser<sup>3</sup>: 54 kWh/9,5 Liter</li> <li>Fassungsvermögen: 13 Maßgedecke</li> <li>Programmdauer<sup>4</sup>: 4h:55min</li> <li>Geräusch-Wert: 44 dB (A) re 1 pW • Geräusch-Effizienzklasse: B</li> </ul>	<ul style="list-style-type: none"> <li>8 Programme: Eco 50 °C, Auto 45-65 °C, Intensiv 70 °C, Kurz 60 °C, Schnell 45 °C, Glas 40 °C, Silence 50 °C, Favorit • Vorspülen</li> <li>4 Sonderfunktionen: Fernstart, Shine &amp; Dry, intensiveZone, varioSpeed Plus • Maschinenpflegeprogramm</li> <li>hygienePlus, Silence on demand (per App)</li> </ul>	<ul style="list-style-type: none"> <li><b>Zeolith®-Trocknen</b></li> <li>Wärmetauscher</li> <li>aquaSensor</li> <li>dosierAssistent</li> <li>iQdrive • Reiniger-Automatik</li> <li>Selbstreinigendes Sieb mit 3-fach Wellen-Filter</li> <li>Innenbehälter/Boden: Edelstahl/Edelstahl</li> </ul>	<ul style="list-style-type: none"> <li><b>flexComfort Korbsystem mit blauen Verstellmarkierungen</b></li> <li><b>glassZone</b> • <b>varioSchublade</b></li> <li>Gläseranlagebügel mit blauen Antirutsch-Applikationen im Oberkorb</li> <li>Gläseranlagebügel im Unterkorb</li> <li>Höhenverstellbarer Oberkorb mit rackMatic (3-stufig)</li> <li>Leichtlaufrollen im Oberkorb</li> <li>Komfortrollen im Unterkorb</li> <li>Korbstopper (Rack Stopper) gegen ein Überrollen des Unterkorbes</li> <li>Klappstachelreihen im Oberkorb (2) / Unterkorb (8)</li> <li>Tassenablage im Ober-/Unterkorb (2-teilig)</li> </ul>	<ul style="list-style-type: none"> <li><b>Home Connect-fähig über WLAN</b></li> <li>Klartext-Bedienblende (englisch) • Touch-Bedienung (schwarz)</li> <li><b>emotionLight blau</b> • Elektronische Restzeit-Anzeige in Minuten</li> <li>Startzeitvorwahl: 1–24 Stunden • Programmablauf-Anzeige</li> </ul>	<ul style="list-style-type: none"> <li>Anschlusswert: 2,4 kW</li> <li>aquaStop®: eine Siemens Hausgeräte Garantie bei Wasserschäden – ein Geräteleben lang<sup>5</sup></li> <li>Tastensperre • Präzise Glasschutz-Technik</li> <li>Inkl. Dampfschutz-Blech • Salzeinfüllhilfe (Trichter)</li> <li>Gerätemaß (H x B x T): 815 x 598 x 573 mm</li> </ul>	<ul style="list-style-type: none"> <li>SZ73051EU, Netzkabel mit EU-Stecker, 5 m</li> <li>SZ72010, Schlauchverlängerung für getrennten Zu- und Ablauf</li> <li>SZ30B101, Verblendungsleisten Edelstahl (81,5 cm)</li> <li>SZ73035, Verblendungsleisten Edelstahl für Hocheinbau (81,5 cm)</li> <li>SZ73125, Türfront und Sockelblende</li> </ul>
<p>Weiteres Sonderzubehör ab S. 203</p>	<p>Weiteres Sonderzubehör ab S. 203</p>					
UPE*	1.729 €	1.899 €				

Leistung und Verbrauch	Programme und Sonderfunktionen	Spül-/Trocknungstechnologie	Korbsystem	Anzeige und Bedienung	Technische Informationen und Zubehör	Sonderzubehör
<ul style="list-style-type: none"> <li>Energie-Effizienzklasse<sup>1</sup>: B • Energie<sup>2</sup>/Wasser<sup>3</sup>: 65 kWh/9,0 Liter</li> <li>Fassungsvermögen: 14 Maßgedecke</li> <li>Programmdauer<sup>4</sup>: 3h:35min</li> <li>Geräusch-Wert: 42 dB (A) re 1 pW • Geräusch-Effizienzklasse: B</li> <li>Geräusch im Silence-Programm: 41 dB(A) re 1 pW</li> </ul>	<ul style="list-style-type: none"> <li>8 Programme: Eco 50 °C, Auto 45-65 °C, Intensiv 70 °C, 1h 65 °C, Schnell 45 °C, Glas 40 °C, Silence 50 °C, Favorit • Vorspülen</li> <li>4 Sonderfunktionen: Fernstart, intensiveZone, Halbe Beladung, varioSpeed Plus • Maschinenpflegeprogramm</li> <li>hygienePlus, Silence on demand (per App)</li> </ul>	<ul style="list-style-type: none"> <li>autoOpen dry (Eco-Trocknung) mit Wärmetauscher</li> <li>aquaSensor</li> <li>dosierAssistent</li> <li>iQdrive</li> <li>Reiniger-Automatik</li> <li>Selbstreinigendes Sieb mit 3-fach Wellen-Filter</li> <li>Innenbehälter/Boden: Edelstahl/Edelstahl</li> </ul>	<ul style="list-style-type: none"> <li><b>flexComfort Korbsystem mit blauen Verstellmarkierungen</b></li> <li><b>glassZone</b> • <b>varioSchublade</b></li> <li>Gläseranlagebügel mit blauen Antirutsch-Applikationen im Oberkorb</li> <li>Gläseranlagebügel im Unterkorb</li> <li>Höhenverstellbarer Oberkorb mit rackMatic (3-stufig)</li> <li>Leichtlaufrollen im Oberkorb</li> <li>Komfortrollen im Unterkorb</li> <li>Korbstopper (Rack Stopper) gegen ein Überrollen des Unterkorbes</li> <li>Klappstachelreihen im Oberkorb (2) / Unterkorb (8)</li> <li>Tassenablage im Ober-/Unterkorb (2-teilig)</li> </ul>	<ul style="list-style-type: none"> <li><b>Home Connect-fähig über WLAN</b></li> <li>Klartext-Bedienblende (englisch) • Touch-Bedienung (schwarz)</li> <li><b>emotionLight blau</b> • Elektronische Restzeit-Anzeige in Minuten</li> <li>Startzeitvorwahl: 1–24 Stunden</li> </ul>	<ul style="list-style-type: none"> <li>Anschlusswert: 2,4 kW</li> <li>aquaStop®: eine Siemens Hausgeräte Garantie bei Wasserschäden – ein Geräteleben lang<sup>5</sup></li> <li>Tastensperre • Glasschon-System</li> <li>Inkl. Dampfschutz-Blech • Salzeinfüllhilfe (Trichter)</li> <li>Gerätemaß (H x B x T): 815 x 598 x 573 mm</li> </ul>	<ul style="list-style-type: none"> <li>SZ73051EU, Netzkabel mit EU-Stecker, 5 m</li> <li>SZ72010, Schlauchverlängerung für getrennten Zu- und Ablauf</li> <li>SZ30B101, Verblendungsleisten Edelstahl (81,5 cm)</li> <li>SZ73035, Verblendungsleisten Edelstahl für Hocheinbau (81,5 cm)</li> <li>SZ73125, Türfront und Sockelblende</li> </ul>
<ul style="list-style-type: none"> <li>Energie-Effizienzklasse<sup>1</sup>: B • Energie<sup>2</sup>/Wasser<sup>3</sup>: 65 kWh/9,0 Liter</li> <li>Fassungsvermögen: 14 Maßgedecke</li> <li>Programmdauer<sup>4</sup>: 3h:35min</li> <li>Geräusch-Wert: 42 dB (A) re 1 pW • Geräusch-Effizienzklasse: B</li> <li>Geräusch im Silence-Programm: 41 dB(A) re 1 pW</li> </ul>	<ul style="list-style-type: none"> <li>6 Programme: Eco 50 °C, Auto 45-65 °C, Intensiv 70 °C, 1h 65 °C, Schnell 45 °C, Favorit • Vorspülen</li> <li>4 Sonderfunktionen: Fernstart, intensiveZone, Halbe Beladung, varioSpeed Plus • Maschinenpflegeprogramm</li> <li>hygienePlus, Silence on demand (per App)</li> </ul>	<ul style="list-style-type: none"> <li>autoOpen dry (Eco-Trocknung) mit Wärmetauscher</li> <li>aquaSensor</li> <li>dosierAssistent</li> <li>iQdrive</li> <li>Reiniger-Automatik</li> <li>Selbstreinigendes Sieb mit 3-fach Wellen-Filter</li> <li>Innenbehälter/Boden: Edelstahl/Edelstahl</li> </ul>	<ul style="list-style-type: none"> <li>flex Korbsystem</li> <li>varioSchublade</li> <li>Höhenverstellbarer Oberkorb mit rackMatic (3-stufig)</li> <li>Komfortrollen im Unterkorb</li> <li>Korbstopper (Rack Stopper) gegen ein Überrollen des Unterkorbes</li> <li>Klappstachelreihen im Oberkorb (2) / Unterkorb (4)</li> <li>Tassenablagen im Ober-/Unterkorb (2-teilig)</li> </ul>	<ul style="list-style-type: none"> <li><b>Home Connect-fähig über WLAN</b></li> <li>Klartext-Bedienblende (englisch)</li> <li>Elektronische Restzeit-Anzeige in Minuten</li> <li>Startzeitvorwahl: 1–24 Stunden</li> </ul>	<ul style="list-style-type: none"> <li>Anschlusswert: 2,4 kW</li> <li>aquaStop®: eine Siemens Hausgeräte Garantie bei Wasserschäden – ein Geräteleben lang<sup>5</sup></li> <li>Tastensperre • Glasschon-System</li> <li>Inkl. Dampfschutz-Blech • Salzeinfüllhilfe (Trichter)</li> <li>Gerätemaß SX (H x B x T): 865 x 598 x 573 mm</li> <li>Gerätemaß SN (H x B x T): 815 x 598 x 573 mm</li> </ul>	<ul style="list-style-type: none"> <li>SZ73051EU, Netzkabel mit EU-Stecker, 5 m</li> <li>SZ72010, Schlauchverlängerung für getrennten Zu- und Ablauf</li> <li>SZ30B102, Verblendungsleisten Edelstahl (86,5 cm)</li> <li>SZ73045, Verblendungsleisten Edelstahl für Hocheinbau (86,5 cm)</li> <li>SZ73045, Verblendungsleisten Edelstahl für Hocheinbau (86,5 cm)</li> <li>SZ30B101, Verblendungsleisten Edelstahl (81,5 cm)</li> <li>SZ73035, Verblendungsleisten Edelstahl für Hocheinbau (81,5 cm)</li> <li>SZ73125, Türfront und Sockelblende</li> </ul>
<p>Weiteres Sonderzubehör ab S. 203</p>	<p>Weiteres Sonderzubehör ab S. 203</p>					
UPE*	1.739 €	1.339 € SX53ES02CE	1.319 € SN53ES02CE			

\*Unverbindliche Preisempfehlung des Herstellers inkl. gesetzlicher MwSt. in Euro.  
<sup>1</sup> Auf einer Energie-Effizienzklasse-Skala von A bis G.  
<sup>2</sup> Energieverbrauch in kWh/100 Betriebszyklen (im Eco-Programm 50 °C).

<sup>3</sup> Wasserverbrauch in Liter/Betriebszyklus (im Eco-Programm 50 °C).  
<sup>4</sup> Programmdauer des Eco-Programms 50 °C.  
<sup>5</sup> Garantiebedingungen unter [siemens-home.bsh-group.com/de/kundendienst/garantie](http://siemens-home.bsh-group.com/de/kundendienst/garantie)  
<sup>6</sup> Anlauftermine und technische Daten sind vorläufig. Eine Lieferfähigkeit zu diesem Datum kann nicht zugesagt werden.



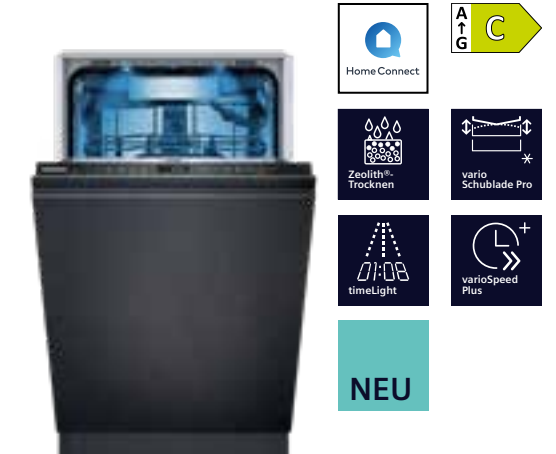
**iQ300 | Einbau-Geschirrspüler, teilintegriert, 81,5 cm Gerätehöhe**  
SN53ES02AE Blende Edelstahl



**iQ300 | Einbau-Geschirrspüler, teilintegriert, 81,5 cm Gerätehöhe**  
SN53HS10TE Blende Edelstahl



**iQ500 | Einbau-Geschirrspüler, vollintegriert, 45 cm breit**  
SR65YX08ME Blende Schwarz



**iQ500 | Einbau-Geschirrspüler, vollintegriert, 45 cm breit**  
SR65ZX22ME Blende Schwarz

<b>Leistung und Verbrauch</b>	<ul style="list-style-type: none"> <li>Energie-Effizienzklasse<sup>1</sup>: B</li> <li>Energie<sup>2</sup> / Wasser<sup>3</sup>: 64 kWh / 9,0 Liter</li> <li>Fassungsvermögen: 13 Maßgedecke</li> <li>Programmdauer<sup>4</sup>: 3h:35min</li> <li>Geräusch-Wert: 42 dB (A) re 1 pW</li> <li>Geräusch-Effizienzklasse: B</li> </ul>	<ul style="list-style-type: none"> <li>Energie-Effizienzklasse<sup>1</sup>: D</li> <li>Energie<sup>2</sup> / Wasser<sup>3</sup>: 84 kWh / 9,0 Liter</li> <li>Fassungsvermögen: 13 Maßgedecke</li> <li>Programmdauer<sup>4</sup>: 4h:30min</li> <li>Geräusch-Wert: 46 dB (A) re 1 pW</li> <li>Geräusch-Effizienzklasse: C</li> </ul>
<b>Programme und Sonderfunktionen</b>	<ul style="list-style-type: none"> <li>6 Programme: Eco 50 °C, Auto 45-65 °C, Intensiv 70 °C, 1h 65 °C, Schnell 45 °C, Favorit</li> <li>Vorspülen</li> <li>4 Sonderfunktionen: Fernstart, intensiveZone, Halbe Beladung, varioSpeed Plus</li> <li>Maschinenpflegeprogramm</li> <li>hygienePlus, Silence on demand (per App)</li> </ul>	<ul style="list-style-type: none"> <li>6 Programme: Eco 50 °C, Auto 45-65 °C, Intensiv 70 °C, 1h 65 °C, Schnell 45 °C, Favorit</li> <li>Vorspülen</li> <li>4 Sonderfunktionen: Fernstart, intensiveZone, Halbe Beladung, varioSpeed Plus</li> <li>Maschinenpflegeprogramm</li> <li>hygienePlus, Silence on demand (per App)</li> </ul>
<b>Spül-/Trocknungstechnologie</b>	<ul style="list-style-type: none"> <li>autoOpen dry (Eco-Trocknung) mit Wärmetauscher</li> <li>aquaSensor</li> <li>dosierAssistent</li> <li>iQdrive</li> <li>Reiniger-Automatik</li> <li>Selbstreinigendes Sieb mit 3-fach Wellen-Filter</li> <li>Innenbehälter/Boden: Edelstahl/Edelstahl</li> </ul>	<ul style="list-style-type: none"> <li>aquaSensor</li> <li>dosierAssistent</li> <li>iQdrive</li> <li>Wärmetauscher</li> <li>Reiniger-Automatik</li> <li>Selbstreinigendes Sieb mit 3-fach Wellen-Filter</li> <li>Innenbehälter/Boden: Edelstahl/Polinox</li> </ul>
<b>Korbssystem</b>	<ul style="list-style-type: none"> <li>flex Korbssystem</li> <li>Höhenverstellbarer Oberkorb mit rackMatic (3-stufig)</li> <li>Komfortrollen im Unterkorb</li> <li>Korbstopper (Rack Stopper) gegen ein Überrollen des Unterkorbes</li> <li>Klappstachelreihen im Oberkorb (2) / Unterkorb (4)</li> <li>Besteckablage im Oberkorb</li> <li>Tassenablage im Oberkorb (2-teilig)</li> <li>Variabler Besteckkorb im Unterkorb</li> </ul>	<ul style="list-style-type: none"> <li>varioFlex-Körbe</li> <li>Höhenverstellbarer Oberkorb mit rackMatic (3-stufig)</li> <li>Komfortrollen im Unterkorb</li> <li>Korbstopper (Rack Stopper) gegen ein Überrollen des Unterkorbes</li> <li>Klappstachelreihen im Oberkorb / Unterkorb (4)</li> <li>Tassenablage im Oberkorb (2-teilig)</li> <li>Variabler Besteckkorb im Unterkorb</li> </ul>
<b>Anzeige und Bedienung</b>	<ul style="list-style-type: none"> <li>Home Connect-fähig über WLAN</li> <li>Klartext-Bedienblende (englisch)</li> <li>Elektronische Restzeit-Anzeige in Minuten</li> <li>Startzeitvorwahl: 1–24 Stunden</li> </ul>	<ul style="list-style-type: none"> <li>Home Connect-fähig über WLAN</li> <li>Klartext-Bedienblende (englisch)</li> <li>Elektronische Restzeit-Anzeige in Minuten</li> <li>Startzeitvorwahl: 1–24 Stunden</li> </ul>
<b>Technische Informationen und Zubehör</b>	<ul style="list-style-type: none"> <li>Anschlusswert: 2,4 kW</li> <li>aquaStop®: eine Siemens Hausgeräte Garantie bei Wasserschäden – ein Geräteleben lang<sup>5</sup></li> <li>Tastensperre</li> <li>Glasschon-System</li> <li>Inkl. Dampfschutz-Blech • Salzeinfüllhilfe (Trichter)</li> <li>Gerätemaß (H x B x T): 815 x 598 x 573 mm</li> </ul>	<ul style="list-style-type: none"> <li>Anschlusswert: 2,4 kW</li> <li>aquaStop®: eine Siemens Hausgeräte Garantie bei Wasserschäden – ein Geräteleben lang<sup>5</sup></li> <li>Tastensperre</li> <li>Glasschon-System</li> <li>Inkl. Dampfschutz-Blech</li> <li>Gerätemaß (H x B x T): 815 x 598 x 573 mm</li> </ul>
<b>Sonderzubehör</b>	<ul style="list-style-type: none"> <li>SZ73051EU, Netzkabel mit EU-Stecker, 5 m</li> <li>SZ72010, Schlauchverlängerung für getrennten Zu- und Ablauf</li> <li>SZ308101, Verblendungsleisten Edelstahl (81,5 cm)</li> <li>SZ73035, Verblendungsleisten Edelstahl für Hocheinbau (81,5 cm)</li> <li>SZ73125, Türfront und Sockelblende</li> </ul>	<ul style="list-style-type: none"> <li>SZ73051EU, Netzkabel mit EU-Stecker, 5 m</li> <li>SZ72010, Schlauchverlängerung für getrennten Zu- und Ablauf</li> <li>SZ308102, Verblendungsleisten Edelstahl (81,5 cm)</li> <li>SZ73125, Türfront und Sockelblende</li> </ul>
<b>UPE*</b>	<b>1.269 €</b>	<b>1.089 €</b>

Weiteres Sonderzubehör ab S. 203

Weiteres Sonderzubehör ab S. 203


<b>Leistung und Verbrauch</b>	<ul style="list-style-type: none"> <li>Energie-Effizienzklasse<sup>1</sup>: B</li> <li>Energie<sup>2</sup> / Wasser<sup>3</sup>: 51 kWh / 8,5 Liter</li> <li>Fassungsvermögen: <b>10 Maßgedecke</b></li> <li>Programmdauer<sup>4</sup>: 3h:45min</li> <li>Geräusch-Wert: 45 dB (A) re 1 pW</li> <li>Geräusch-Effizienzklasse: B</li> </ul>	<ul style="list-style-type: none"> <li>Energie-Effizienzklasse<sup>1</sup>: C</li> <li>Energie<sup>2</sup> / Wasser<sup>3</sup>: 59 kWh / 8,9 Liter</li> <li>Fassungsvermögen: <b>10 Maßgedecke</b></li> <li>Programmdauer<sup>4</sup>: 3h:15min</li> <li>Geräusch-Wert: 42 dB (A) re 1 pW</li> <li>Geräusch-Effizienzklasse: B</li> </ul>
<b>Programme und Sonderfunktionen</b>	<ul style="list-style-type: none"> <li>6 Programme: Eco 50 °C, Auto 45-65 °C, Intensiv 70 °C, Kurz 60 °C, brilliantShine 40 °C, Favorit</li> <li>Vorspülen</li> <li>4 Sonderfunktionen: Fernstart, Shine &amp; Dry, intensiveZone, varioSpeed Plus</li> <li>Maschinenpflegeprogramm</li> <li>hygienePlus, Silence on demand (per App)</li> </ul>	<ul style="list-style-type: none"> <li>6 Programme: Eco 50 °C, Auto 45-65 °C, Intensiv 70 °C, Kurz 60 °C, brilliantShine 40 °C, Favorit</li> <li>Vorspülen</li> <li>4 Sonderfunktionen: Fernstart, Shine &amp; Dry, intensiveZone, varioSpeed Plus</li> <li>Maschinenpflegeprogramm</li> <li>hygienePlus, Silence on demand (per App)</li> </ul>
<b>Spül-/Trocknungstechnologie</b>	<ul style="list-style-type: none"> <li><b>Zeolith®-Trocknen</b></li> <li>autoOpen dry (Eco-Trocknung) mit Wärmetauscher</li> <li>aquaSensor</li> <li>dosierAssistent</li> <li>iQdrive</li> <li>Reiniger-Automatik</li> <li>duoPower-Sprüharme im Oberkorb</li> <li>Selbstreinigendes Sieb mit 3-fach Wellen-Filter</li> <li>Innenbehälter/Boden: Edelstahl/Edelstahl</li> </ul>	<ul style="list-style-type: none"> <li><b>Zeolith®-Trocknen</b></li> <li>aquaSensor</li> <li>dosierAssistent</li> <li>iQdrive</li> <li>Wärmetauscher</li> <li>Reiniger-Automatik</li> <li>duoPower-Sprüharme im Oberkorb</li> <li>Selbstreinigendes Sieb mit 3-fach Wellen-Filter</li> <li>Innenbehälter/Boden: Edelstahl/Edelstahl</li> </ul>
<b>Korbssystem</b>	<ul style="list-style-type: none"> <li><b>varioFlex Pro Korbssystem mit blauen Verstellmarkierungen</b></li> <li><b>varioSchublade Pro</b></li> <li>Gläseranlagebügel im Unterkorb</li> <li>Höhenverstellbarer Oberkorb mit rackMatic (3-stufig)</li> <li>Komfortrollen im Unterkorb</li> <li>Korbstopper (Rack Stopper) gegen ein Überrollen des Unterkorbes</li> <li>Klappstachelreihen im Oberkorb (3) / Unterkorb (4)</li> <li>Tassenablage im Ober-/Unterkorb (2-teilig)</li> </ul>	<ul style="list-style-type: none"> <li><b>varioFlex Pro Korbssystem mit blauen Verstellmarkierungen</b></li> <li><b>varioSchublade Pro</b></li> <li>Gläseranlagebügel im Unterkorb</li> <li>Höhenverstellbarer Oberkorb mit rackMatic (3-stufig)</li> <li>Komfortrollen im Unterkorb</li> <li>Korbstopper (Rack Stopper) gegen ein Überrollen des Unterkorbes</li> <li>Klappstachelreihen im Oberkorb (3) / Unterkorb (4)</li> <li>Tassenablage im Ober-/Unterkorb (2-teilig)</li> <li>Farbige Anti-Rutsch-Beschichtung im Oberkorb</li> </ul>
<b>Anzeige und Bedienung</b>	<ul style="list-style-type: none"> <li>Home Connect-fähig über WLAN</li> <li>Klartext-Bedienblende (englisch)</li> <li>Touch-Bedienung (schwarz)</li> <li>Bedienung von oben</li> <li><b>emotionLight blau</b></li> <li>timeLight</li> <li>Startzeitvorwahl: 1–24 Stunden</li> <li>Elektronische Restzeit-Anzeige in Minuten</li> </ul>	<ul style="list-style-type: none"> <li>Home Connect-fähig über WLAN</li> <li>Klartext-Bedienblende (englisch)</li> <li>Touch-Bedienung (schwarz)</li> <li>Bedienung von oben</li> <li><b>emotionLight blau</b></li> <li>timeLight</li> <li>Startzeitvorwahl: 1–24 Stunden</li> <li>Elektronische Restzeit-Anzeige in Minuten</li> </ul>
<b>Technische Informationen und Zubehör</b>	<ul style="list-style-type: none"> <li>Anschlusswert: 2,4 kW</li> <li>aquaStop®: eine Siemens Hausgeräte Garantie bei Wasserschäden – ein Geräteleben lang<sup>5</sup></li> <li>Präzise Glasschutz-Technik • Inkl. Dampfschutz-Blech</li> <li>Inkl. Flaschenhalter (Kunststoff)</li> <li>Salzeinfüllhilfe (Trichter)</li> <li>Gerätemaß (H x B x T): 815 x 448 x 550 mm (ohne Griff)</li> </ul>	<ul style="list-style-type: none"> <li>Anschlusswert: 2,4 kW</li> <li>aquaStop®: eine Siemens Hausgeräte Garantie bei Wasserschäden – ein Geräteleben lang<sup>5</sup></li> <li>Präzise Glasschutz-Technik • Inkl. Dampfschutz-Blech</li> <li>Inkl. Flaschenhalter (Kunststoff)</li> <li>Salzeinfüllhilfe (Trichter)</li> <li>Gerätemaß (H x B x T): 815 x 448 x 550 mm (ohne Griff)</li> </ul>
<b>Sonderzubehör</b>	<ul style="list-style-type: none"> <li>SZ308102, Verblendungsleisten Edelstahl (81,5 cm)</li> <li>SZ73051EU, Netzkabel mit EU-Stecker, 5 m</li> <li>SZ72010, Schlauchverlängerung für getrennten Zu- und Ablauf</li> <li>SZ73010, Klappscharnier für hohe Korpusmaße</li> </ul>	<ul style="list-style-type: none"> <li>SZ308102, Verblendungsleisten Edelstahl (81,5 cm)</li> <li>SZ73051EU, Netzkabel mit EU-Stecker, 5 m</li> <li>SZ72010, Schlauchverlängerung für getrennten Zu- und Ablauf</li> <li>SZ73010, Klappscharnier für hohe Korpusmaße</li> </ul>
<b>UPE*</b>	<b>1.569 €</b>	<b>1.549 €</b>

Weiteres Sonderzubehör ab S. 203

Weiteres Sonderzubehör ab S. 203

\*Unverbindliche Preisempfehlung des Herstellers inkl. gesetzlicher MwSt. in Euro.  
<sup>1</sup> Auf einer Energie-Effizienzklasse-Skala von A bis G.  
<sup>2</sup> Energieverbrauch in kWh/100 Betriebszyklen (im Eco-Programm 50 °C).

<sup>3</sup> Wasserverbrauch in Liter/Betriebszyklus (im Eco-Programm 50 °C).  
<sup>4</sup> Programmdauer des Eco-Programms 50 °C.  
<sup>5</sup> Garantiebedingungen unter [siemens-home.bsh-group.com/de/kundendienst/garantie](http://siemens-home.bsh-group.com/de/kundendienst/garantie)




iQ300 | Einbau-Geschirrspüler, vollintegriert, 45 cm breit  
SR63EX24KE Blende Schwarz/Edelstahl



iQ300 | Einbau-Geschirrspüler, vollintegriert, 45 cm breit  
SR93EX24LE Blende Schwarz/Edelstahl



iQ300 | Einbau-Geschirrspüler, vollintegriert, 45 cm breit  
SR63HX74KE Blende Schwarz/Edelstahl




iQ100 | Einbau-Geschirrspüler, vollintegriert, 45 cm breit  
SR61HX16KE Blende Schwarz




iQ500 | Einbau-Geschirrspüler, teilintegriert, 45 cm breit  
SR55YS04ME Blende Edelstahl

Leistung und Verbrauch	Programme und Sonderfunktionen	Spül-/Trocknungstechnologie	Korbsystem	Anzeige und Bedienung	Technische Informationen und Zubehör	Sonderzubehör
<ul style="list-style-type: none"> <li>Energie-Effizienzklasse<sup>1</sup>: C</li> <li>Energie<sup>2</sup> / Wasser<sup>3</sup>: 59 kWh / 8,9 Liter</li> <li>Fassungsvermögen: <b>10 Maßgedecke</b></li> <li>Programmdauer<sup>4</sup>: 3h:15min</li> <li>Geräusch-Wert: 44 dB (A) re 1 pW</li> <li>Geräusch-Effizienzklasse: B</li> </ul>	<ul style="list-style-type: none"> <li>6 Programme: Eco 50 °C, Auto 45-65 °C, Intensiv 70 °C, 1h 65 °C, Schnell 45 °C, Favorit</li> <li>Vorspülen</li> <li>4 Sonderfunktionen: Fernstart, intensiveZone, hygienePlus, varioSpeed Plus</li> <li>Maschinenpflegeprogramm</li> <li>Silence on demand (per App)</li> </ul>	<ul style="list-style-type: none"> <li>autoOpen dry (Eco-Trocknung) mit Wärmetauscher</li> <li>aquaSensor</li> <li>dosierAssistent</li> <li>iQdrive</li> <li>Reiniger-Automatik</li> <li>Selbstreinigendes Sieb mit 3-fach Wellen-Filter</li> <li>duoPower-Sprüharme im Oberkorb</li> <li>Innenbehälter/Boden: Edelstahl/Edelstahl</li> </ul>	<ul style="list-style-type: none"> <li>varioFlex Korbsystem</li> <li>varioBesteckkorb im Unterkorb</li> <li>Gläseranlagebügel im Unterkorb</li> <li>Höhenverstellbarer Oberkorb mit rackMatic (3-stufig)</li> <li>Farbige Anti-Rutsch-Beschichtung im Oberkorb</li> <li>Komfortrollen im Unterkorb</li> <li>Korbstopper (Rack Stopper) gegen ein Überrollen des Unterkorbes</li> <li>Klappstachelreihe im Oberkorb / Unterkorb (2)</li> <li>Tassenablage im Ober-/Unterkorb (2-teilig)</li> <li>Besteckablage im Oberkorb</li> </ul>	<ul style="list-style-type: none"> <li>Home Connect-fähig über WLAN</li> <li>Klartext-Bedienblende (englisch)</li> <li>Bedienung von oben</li> <li>infoLight blau</li> <li>Startzeitvorwahl: 1–24 Stunden</li> <li>Elektronische Restzeit-Anzeige in Minuten</li> </ul>	<ul style="list-style-type: none"> <li>Anschlusswert: 2,4 kW</li> <li>aquaStop®: eine Siemens Hausgeräte Garantie bei Wasserschäden – ein Geräteleben lang<sup>5</sup></li> <li>Glasschon-System</li> <li>Inkl. Dampfschutz-Blech</li> <li>Salzeinfüllhilfe (Trichter)</li> <li>Gerätmaß (H x B x T): 815 x 448 x 550 mm (ohne Griff)</li> </ul>	<ul style="list-style-type: none"> <li>SZ30BI02, Verblendsleisten Edelstahl (81,5 cm)</li> <li>SZ73051EU, Netzkabel mit EU-Stecker, 5 m</li> <li>SZ72010, Schlauchverlängerung für getrennten Zu- und Ablauf</li> <li>SZ73010, Klappscharnier für hohe Korpusmaße</li> </ul>
<ul style="list-style-type: none"> <li>Energie-Effizienzklasse<sup>1</sup>: C</li> <li>Energie<sup>2</sup> / Wasser<sup>3</sup>: 59 kWh / 8,9 Liter</li> <li>Fassungsvermögen: <b>10 Maßgedecke</b></li> <li>Programmdauer<sup>4</sup>: 3h:15min</li> <li>Geräusch-Wert: 44 dB (A) re 1 pW</li> <li>Geräusch-Effizienzklasse: B</li> </ul>	<ul style="list-style-type: none"> <li>6 Programme: Eco 50 °C, Auto 45-65 °C, Intensiv 70 °C, 1h 65 °C, Schnell 45 °C, Favorit</li> <li>Vorspülen</li> <li>4 Sonderfunktionen: Fernstart, intensiveZone, hygienePlus, varioSpeed Plus</li> <li>Maschinenpflegeprogramm</li> <li>Silence on demand (per App)</li> </ul>	<ul style="list-style-type: none"> <li>autoOpen dry (Eco-Trocknung) mit Wärmetauscher</li> <li>aquaSensor</li> <li>dosierAssistent</li> <li>iQdrive</li> <li>Reiniger-Automatik</li> <li>Selbstreinigendes Sieb mit 3-fach Wellen-Filter</li> <li>duoPower-Sprüharme im Oberkorb</li> <li>Innenbehälter/Boden: Edelstahl/Edelstahl</li> </ul>	<ul style="list-style-type: none"> <li>varioFlex Korbsystem</li> <li>3. Ebene nachrüstbar</li> <li>Gläseranlagebügel im Unterkorb</li> <li>Höhenverstellbarer Oberkorb mit rackMatic (3-stufig)</li> <li>Farbige Anti-Rutsch-Beschichtung im Oberkorb</li> <li>Komfortrollen im Unterkorb</li> <li>Korbstopper (Rack Stopper) gegen ein Überrollen des Unterkorbes</li> <li>Klappstachelreihe im Oberkorb / Unterkorb (2)</li> <li>Besteckablage im Oberkorb</li> <li>Tassenablage im Ober-/Unterkorb (2-teilig)</li> </ul>	<ul style="list-style-type: none"> <li>Home Connect-fähig über WLAN</li> <li>Klartext-Bedienblende (englisch)</li> <li>Bedienung von oben</li> <li>infoLight blau</li> <li>Startzeitvorwahl: 1–24 Stunden</li> <li>Elektronische Restzeit-Anzeige in Minuten</li> </ul>	<ul style="list-style-type: none"> <li>Anschlusswert: 2,4 kW</li> <li>mit varioScharnier</li> <li>openAssist</li> <li>aquaStop®: eine Siemens Hausgeräte Garantie bei Wasserschäden – ein Geräteleben lang<sup>5</sup></li> <li>Glasschon-System</li> <li>Kindersicherung (Öffnen durch zweimal drücken der Tür)</li> <li>Inkl. Dampfschutz-Blech</li> <li>Salzeinfüllhilfe (Trichter)</li> <li>Gerätmaß (H x B x T): 815 x 448 x 550 mm (ohne Griff)</li> </ul>	<ul style="list-style-type: none"> <li>SZ30BI02, Verblendsleisten Edelstahl (81,5 cm)</li> <li>SZ73051EU, Netzkabel mit EU-Stecker, 5 m</li> <li>SZ72010, Schlauchverlängerung für getrennten Zu- und Ablauf</li> <li>SZ73010, Klappscharnier für hohe Korpusmaße</li> </ul>
1.275 €	1.375 €					Weiteres Sonderzubehör ab S. 203
UPE*						

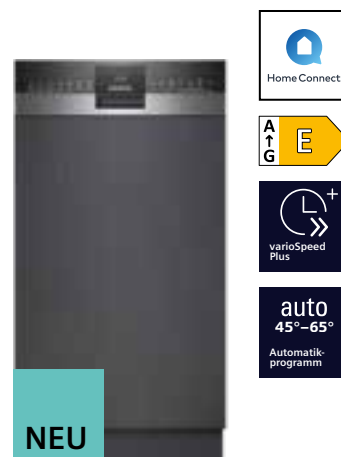
Leistung und Verbrauch	Programme und Sonderfunktionen	Spül-/Trocknungstechnologie	Korbsystem	Anzeige und Bedienung	Technische Informationen und Zubehör	Sonderzubehör
<ul style="list-style-type: none"> <li>Energie-Effizienzklasse<sup>1</sup>: E</li> <li>Energie<sup>2</sup> / Wasser<sup>3</sup>: 76 kWh / 8,9 Liter</li> <li>Fassungsvermögen: <b>10 Maßgedecke</b></li> <li>Programmdauer<sup>4</sup>: 3h:40min</li> <li>Geräusch-Wert: 44 dB (A) re 1 pW</li> <li>Geräusch-Effizienzklasse: B</li> </ul>	<ul style="list-style-type: none"> <li>6 Programme: Eco 50 °C, Auto 45-65 °C, Intensiv 70 °C, 1h 65 °C, Schnell 45 °C, Favorit</li> <li>Vorspülen</li> <li>4 Sonderfunktionen: Fernstart, intensiveZone, hygienePlus, varioSpeed Plus</li> <li>Maschinenpflegeprogramm</li> <li>Silence on demand (per App)</li> </ul>	<ul style="list-style-type: none"> <li>aquaSensor</li> <li>dosierAssistent</li> <li>iQdrive</li> <li>Wärmetauscher</li> <li>Reiniger-Automatik</li> <li>duoPower-Sprüharme im Oberkorb</li> <li>Selbstreinigendes Sieb m. 3-fach Wellen-Filter</li> <li>Innenbehälter/Boden: Edelstahl/Edelstahl</li> </ul>	<ul style="list-style-type: none"> <li>varioFlex Korbsystem</li> <li>varioBesteckkorb im Unterkorb</li> <li>Gläseranlagebügel im Unterkorb</li> <li>Höhenverstellbarer Oberkorb mit rackMatic (3-stufig)</li> <li>Farbige Anti-Rutsch-Beschichtung im Oberkorb</li> <li>Komfortrollen im Unterkorb</li> <li>Korbstopper (Rack Stopper) gegen ein Überrollen des Unterkorbes</li> <li>Klappstachelreihe im Oberkorb / Unterkorb (2)</li> <li>Besteckablage im Oberkorb</li> <li>Tassenablagen im Ober-/Unterkorb (2-teilig)</li> </ul>	<ul style="list-style-type: none"> <li>Home Connect-fähig über WLAN</li> <li>Klartext-Bedienblende (englisch)</li> <li>Bedienung von oben</li> <li>infoLight blau</li> <li>Startzeitvorwahl: 1–24 Stunden</li> <li>Elektronische Restzeit-Anzeige in Minuten</li> </ul>	<ul style="list-style-type: none"> <li>Anschlusswert: 2,4 kW</li> <li>aquaStop®: eine Siemens Hausgeräte Garantie bei Wasserschäden – ein Geräteleben lang<sup>5</sup></li> <li>Glasschon-System</li> <li>Inkl. Dampfschutz-Blech</li> <li>Salzeinfüllhilfe (Trichter)</li> <li>Gerätmaß (H x B x T): 815 x 448 x 550 mm (ohne Griff)</li> </ul>	<ul style="list-style-type: none"> <li>SZ30BI02, Verblendsleisten Edelstahl (81,5 cm)</li> <li>SZ73051EU, Netzkabel mit EU-Stecker, 5 m</li> <li>SZ72010, Schlauchverlängerung für getrennten Zu- und Ablauf</li> <li>SZ73010, Klappscharnier für hohe Korpusmaße</li> </ul>
<ul style="list-style-type: none"> <li>Energie-Effizienzklasse<sup>1</sup>: E</li> <li>Energie<sup>2</sup> / Wasser<sup>3</sup>: 76 kWh / 8,9 Liter</li> <li>Fassungsvermögen: <b>10 Maßgedecke</b></li> <li>Programmdauer<sup>4</sup>: 3h:40min</li> <li>Geräusch-Wert: 46 dB (A) re 1 pW</li> <li>Geräusch-Effizienzklasse: C</li> </ul>	<ul style="list-style-type: none"> <li>5 Programme: Eco 50 °C, Auto 45-65 °C, Intensiv 70 °C, 1h 65 °C, Favorit</li> <li>Vorspülen</li> <li>4 Sonderfunktionen: Fernstart, intensiveZone, hygienePlus, varioSpeed Plus</li> <li>Maschinenpflegeprogramm</li> <li>Silence on demand (per App)</li> </ul>	<ul style="list-style-type: none"> <li>aquaSensor</li> <li>dosierAssistent</li> <li>iQdrive</li> <li>Wärmetauscher</li> <li>Reiniger-Automatik</li> <li>duoPower-Sprüharme im Oberkorb</li> <li>Selbstreinigendes Sieb m. 3-fach Wellen-Filter</li> <li>Innenbehälter/Boden: Edelstahl/Edelstahl</li> </ul>	<ul style="list-style-type: none"> <li>vario Korbsystem</li> <li>Höhenverstellbarer Oberkorb</li> <li>Komfortrollen im Unterkorb</li> <li>Korbstopper (Rack Stopper) gegen ein Überrollen des Unterkorbes</li> <li>Klappstachelreihen im Unterkorb (2)</li> <li>Besteckablage im Oberkorb</li> <li>Vario-Besteckkorb im Unterkorb</li> <li>Tassenablage im Oberkorb (2-teilig)</li> </ul>	<ul style="list-style-type: none"> <li>Home Connect-fähig über WLAN</li> <li>Klartext-Bedienblende (englisch)</li> <li>Bedienung von oben</li> <li>infoLight blau</li> <li>Startzeitvorwahl: 3, 6 oder 9 Stunden</li> </ul>	<ul style="list-style-type: none"> <li>Anschlusswert: 2,4 kW</li> <li>aquaStop®: eine Siemens Hausgeräte Garantie bei Wasserschäden – ein Geräteleben lang<sup>5</sup></li> <li>Glasschon-System</li> <li>Inkl. Dampfschutz-Blech</li> <li>Salzeinfüllhilfe (Trichter)</li> <li>Gerätmaß (H x B x T): 815 x 448 x 550 mm (ohne Griff)</li> </ul>	<ul style="list-style-type: none"> <li>SZ30BI02, Verblendsleisten Edelstahl (81,5 cm)</li> <li>SZ73051EU, Netzkabel mit EU-Stecker, 5 m</li> <li>SZ72010, Schlauchverlängerung für getrennten Zu- und Ablauf</li> <li>SZ73010, Klappscharnier für hohe Korpusmaße</li> </ul>
1.169 €	1.049 €					Weiteres Sonderzubehör ab S. 203
UPE*						



**NEU**  
iQ500 | Einbau-Geschirrspüler,  
teilintegriert, 45 cm breit  
SR55ZS10ME Blende Edelstahl



**NEU**  
iQ300 | Einbau-Geschirrspüler,  
teilintegriert, 45 cm breit  
SR53ES24KE Blende Edelstahl



**NEU**  
iQ300 | Einbau-Geschirrspüler,  
teilintegriert, 45 cm breit  
SR53HS74KE Blende Edelstahl



**NEU**  
iQ500 | Modular-Geschirrspüler,  
teilintegriert, 60 cm hoch  
SC76M542EU Edelstahl



**NEU**  
iQ500 | Modular-Geschirrspüler,  
teilintegriert, 45 cm hoch  
SK75M522EU Edelstahl

Leistung und Verbrauch	Programme und Sonderfunktionen	Spül-/Trocknungstechnologie	Korbssystem	Anzeige und Bedienung	Technische Informationen und Zubehör	Sonderzubehör	UPE*
<ul style="list-style-type: none"> <li>Energie-Effizienzklasse: C</li> <li>Energie<sup>2</sup> / Wasser<sup>3</sup>: 59 kWh / 8,9 Liter</li> <li>Fassungsvermögen: <b>10 Maßgedecke</b></li> <li>Programmdauer<sup>4</sup>: 3h:15min</li> <li>Geräusch-Wert: 42 dB (A) re 1 pW</li> <li>Geräusch-Effizienzklasse: B</li> </ul>	<ul style="list-style-type: none"> <li>6 Programme: Eco 50 °C, Auto 45-65 °C, Intensiv 70 °C, Kurz 60 °C, brilliantShine 40 °C, Favorit</li> <li>Vorspülen</li> <li>4 Sonderfunktionen: Fernstart, Shine &amp; Dry, intensiveZone, varioSpeed Plus</li> <li>Maschinenpflegeprogramm</li> <li>hygienePlus, Silence on demand (per App)</li> </ul>	<ul style="list-style-type: none"> <li><b>Zeolith®-Trocknen</b></li> <li>aquaSensor</li> <li>dosierAssistent</li> <li>iQdrive</li> <li>Wärmetauscher</li> <li>Reiniger-Automatik</li> <li>Selbstreinigendes Sieb mit 3-fach Wellen-Filter</li> <li>duoPower-Sprüharme im Oberkorb</li> <li>Innenbehälter/Boden: Edelstahl/Edelstahl</li> </ul>	<ul style="list-style-type: none"> <li><b>varioFlex Pro Korbssystem mit blauen Verstellmarkierungen</b></li> <li><b>varioSchublade Pro</b></li> <li>Gläseranlagebügel im Unterkorb</li> <li>Höhenverstellbarer Oberkorb mit rackMatic (3-stufig)</li> <li>Farbige Anti-Rutsch-Beschichtung im Oberkorb</li> <li>Komfortrollen im Unterkorb</li> <li>Korbstopper (Rack Stopper) gegen ein Überrollen des Unterkorbes</li> <li>Klappstachelreihen im Oberkorb (3) / Unterkorb (4)</li> <li>Tassenablage im Ober-/Unterkorb (2-teilig)</li> </ul>	<ul style="list-style-type: none"> <li><b>Home Connect-fähig über WLAN</b></li> <li>Klartext-Bedienblende (englisch)</li> <li><b>emotionLight blau</b></li> <li>Startzeitvorwahl: 1 – 24 Stunden</li> <li>Elektronische Restzeit-Anzeige in Minuten</li> </ul>	<ul style="list-style-type: none"> <li>Anschlusswert: 2,4 kW</li> <li>aquaStop®: eine Siemens Hausgeräte Garantie bei Wasserschäden – ein Geräteleben lang<sup>5</sup></li> <li>Tastensperre</li> <li>Präzise Glasschutz-Technik</li> <li>Inkl. Dampfschutz-Blech</li> <li>Inkl. Flaschenhalter (Kunststoff)</li> <li>Salzeinfüllhilfe (Trichter)</li> <li>Gerätemaß (H x B x T): 815 x 448 x 573 mm</li> </ul>	<ul style="list-style-type: none"> <li>SZ30BI02, Verblendungsleisten Edelstahl (81,5 cm)</li> <li>SZ73051EU, Netzkabel mit EU-Stecker, 5 m</li> <li>SZ72010, Schlauchverlängerung für getrennten Zu- und Ablauf</li> <li>SZ73010, Klappscharnier für hohe Korpusmaße</li> </ul>	1.509 €
<ul style="list-style-type: none"> <li>Energie-Effizienzklasse: C</li> <li>Energie<sup>2</sup> / Wasser<sup>3</sup>: 59 kWh / 8,9 Liter</li> <li>Fassungsvermögen: <b>10 Maßgedecke</b></li> <li>Programmdauer<sup>4</sup>: 3h:15min</li> <li>Geräusch-Wert: 44 dB (A) re 1 pW</li> <li>Geräusch-Effizienzklasse: B</li> </ul>	<ul style="list-style-type: none"> <li>6 Programme: Eco 50 °C, Auto 45-65 °C, Intensiv 70 °C, 1h 65 °C, Schnell 45 °C, Favorit</li> <li>Vorspülen</li> <li>4 Sonderfunktionen: Fernstart, intensive-Zone, hygienePlus, varioSpeed Plus</li> <li>Maschinenpflegeprogramm</li> <li>Silence on demand (per App)</li> </ul>	<ul style="list-style-type: none"> <li><b>autoOpen dry (Eco Trocknung) mit Wärmetauscher</b></li> <li>aquaSensor</li> <li>dosierAssistent</li> <li>iQdrive</li> <li>Reiniger-Automatik</li> <li>Selbstreinigendes Sieb mit 3-fach Wellen-Filter</li> <li>duoPower-Sprüharme im Oberkorb</li> <li>Innenbehälter/Boden: Edelstahl/Edelstahl</li> </ul>	<ul style="list-style-type: none"> <li><b>varioFlex Korbssystem</b></li> <li><b>varioBesteckkorb</b> im Unterkorb</li> <li>Gläseranlagebügel im Unterkorb</li> <li>Höhenverstellbarer Oberkorb mit rackMatic (3-stufig)</li> <li>Farbige Anti-Rutsch-Beschichtung im Oberkorb</li> <li>Komfortrollen im Unterkorb</li> <li>Korbstopper (Rack Stopper) gegen ein Überrollen des Unterkorbes</li> <li>Klappstachelreihe im Oberkorb / Unterkorb (2)</li> <li>Besteckablage im Oberkorb</li> <li>Tassenablage im Ober-/Unterkorb (2-teilig)</li> </ul>	<ul style="list-style-type: none"> <li><b>Home Connect-fähig über WLAN</b></li> <li>Klartext-Bedienblende (englisch)</li> <li>Startzeitvorwahl: 1 – 24 Stunden</li> <li>Elektronische Restzeit-Anzeige in Minuten</li> </ul>	<ul style="list-style-type: none"> <li>Anschlusswert: 2,4 kW</li> <li>aquaStop®: eine Siemens Hausgeräte Garantie bei Wasserschäden – ein Geräteleben lang<sup>5</sup></li> <li>Tastensperre</li> <li>Glasschon-System</li> <li>Inkl. Dampfschutz-Blech</li> <li>Salzeinfüllhilfe (Trichter)</li> <li>Gerätemaß (H x B x T): 815 x 448 x 573 mm</li> </ul>	<ul style="list-style-type: none"> <li>SZ30BI02, Verblendungsleisten Edelstahl (81,5 cm)</li> <li>SZ73051EU, Netzkabel mit EU-Stecker, 5 m</li> <li>SZ72010, Schlauchverlängerung für getrennten Zu- und Ablauf</li> <li>SZ73010, Klappscharnier für hohe Korpusmaße</li> </ul>	1.275 €
<ul style="list-style-type: none"> <li>Energie-Effizienzklasse: E</li> <li>Energie<sup>2</sup> / Wasser<sup>3</sup>: 76 kWh / 8,9 Liter</li> <li>Fassungsvermögen: <b>10 Maßgedecke</b></li> <li>Programmdauer<sup>4</sup>: 3h:40min</li> <li>Geräusch-Wert: 44 dB (A) re 1 pW</li> <li>Geräusch-Effizienzklasse: B</li> </ul>	<ul style="list-style-type: none"> <li>6 Programme: Eco 50 °C, Auto 45-65 °C, Intensiv 70 °C, 1h 65 °C, Schnell 45 °C, Favorit</li> <li>Vorspülen</li> <li>4 Sonderfunktionen: Fernstart, intensive-Zone, hygienePlus, varioSpeed Plus</li> <li>Maschinenpflegeprogramm</li> <li>Silence on demand (per App)</li> </ul>	<ul style="list-style-type: none"> <li><b>aquaSensor</b></li> <li>dosierAssistent</li> <li>iQdrive</li> <li>Wärmetauscher</li> <li>Reiniger-Automatik</li> <li>Selbstreinigendes Sieb mit 3-fach Wellen-Filter</li> <li>duoPower-Sprüharme im Oberkorb</li> <li>Innenbehälter/Boden: Edelstahl/Edelstahl</li> </ul>	<ul style="list-style-type: none"> <li><b>varioFlex Korbssystem</b></li> <li><b>varioBesteckkorb</b> im Unterkorb</li> <li>Gläseranlagebügel im Unterkorb</li> <li>Höhenverstellbarer Oberkorb mit rackMatic (3-stufig)</li> <li>Farbige Anti-Rutsch-Beschichtung im Oberkorb</li> <li>Komfortrollen im Unterkorb</li> <li>Korbstopper (Rack Stopper) gegen ein Überrollen des Unterkorbes</li> <li>Klappstachelreihe im Oberkorb / Unterkorb (2)</li> <li>Besteckablage im Oberkorb</li> <li>Tassenablagen im Ober-/Unterkorb (2-teilig)</li> </ul>	<ul style="list-style-type: none"> <li><b>Home Connect-fähig über WLAN</b></li> <li>Klartext-Bedienblende (englisch)</li> <li>Startzeitvorwahl: 1 – 24 Stunden</li> <li>Elektronische Restzeit-Anzeige in Minuten</li> </ul>	<ul style="list-style-type: none"> <li>Anschlusswert: 2,4 kW</li> <li>aquaStop®: eine Siemens Hausgeräte Garantie bei Wasserschäden – ein Geräteleben lang<sup>5</sup></li> <li>Tastensperre</li> <li>Glasschon-System</li> <li>Inkl. Dampfschutz-Blech</li> <li>Salzeinfüllhilfe (Trichter)</li> <li>Gerätemaß (H x B x T): 815 x 448 x 573 mm</li> </ul>	<ul style="list-style-type: none"> <li>SZ30BI02, Verblendungsleisten Edelstahl (81,5 cm)</li> <li>SZ73051EU, Netzkabel mit EU-Stecker, 5 m</li> <li>SZ72010, Schlauchverlängerung für getrennten Zu- und Ablauf</li> <li>SZ73010, Klappscharnier für hohe Korpusmaße</li> </ul>	1.169 €

Leistung und Verbrauch	Programme und Sonderfunktionen	Spül-/Trocknungstechnologie	Korbssystem	Anzeige und Bedienung	Technische Informationen und Zubehör	Sonderzubehör	UPE*
<ul style="list-style-type: none"> <li>Energie-Effizienzklasse: F</li> <li>Energie<sup>2</sup> / Wasser<sup>3</sup>: 67 kWh / 9,0 Liter</li> <li>Fassungsvermögen: <b>7 Maßgedecke</b></li> <li>Programmdauer<sup>4</sup>: 3h:55min</li> <li>Geräusch-Wert: 47 dB (A) re 1 pW</li> <li>Geräusch-Effizienzklasse: C</li> </ul>	<ul style="list-style-type: none"> <li>6 Programme: Intensiv 70 °C, Auto 45 – 65 °C, Eco 50 °C, Sanft 40 °C, Schnell 45 °C, Vorspülen</li> <li>4 Sonderfunktionen: intensiveZone, varioSpeed Plus, hygienePlus, Extra Trocknen</li> </ul>	<ul style="list-style-type: none"> <li><b>aquaSensor</b></li> <li>iQdrive</li> <li>Wärmetauscher</li> <li>Reiniger-Automatik</li> <li>Innenbehälter/Boden: Edelstahl/Polinox</li> </ul>	<ul style="list-style-type: none"> <li><b>Flexibles Korbssystem</b></li> <li>2 Geschirrkörbe</li> <li>Korbfarbe: silber</li> <li>Klappstachelreihen im Unterkorb</li> <li>Variabler Besteckkorb im Unterkorb</li> <li>Tassenetageren im Unterkorb</li> </ul>	<ul style="list-style-type: none"> <li>Elektronische Restzeit-Anzeige in Minuten</li> <li>Startzeitvorwahl: 1 – 24 Stunden</li> </ul>	<ul style="list-style-type: none"> <li>Anschlusswert: 2,4 kW</li> <li>Empfohlen für den Hocheinbau</li> <li>aquaStop®: eine Siemens Hausgeräte Garantie bei Wasserschäden – ein Geräteleben lang<sup>5</sup></li> <li>Tür mit servoSchloss</li> <li>Tastensperre</li> <li>Glasschon-System</li> <li><b>Inkl. Einbauleisten (Edelstahl)</b></li> <li>Inkl. Dampfschutz-Blech</li> <li>Inkl. aquaStop-Verlängerung</li> <li>Gerätemaß (H x B x T): 595 x 595 x 500 mm</li> </ul>	<ul style="list-style-type: none"> <li>SZ30BI02, Verblendungsleisten Edelstahl (81,5 cm)</li> <li>SZ73051EU, Netzkabel mit EU-Stecker, 5 m</li> <li>SZ72010, Schlauchverlängerung für getrennten Zu- und Ablauf</li> <li>SZ73010, Klappscharnier für hohe Korpusmaße</li> </ul>	1.383 €
<ul style="list-style-type: none"> <li>Energie-Effizienzklasse: F</li> <li>Energie<sup>2</sup> / Wasser<sup>3</sup>: 61 kWh / 8,0 Liter</li> <li>Fassungsvermögen: <b>6 Maßgedecke</b></li> <li>Programmdauer<sup>4</sup>: 3h:55min</li> <li>Geräusch-Wert: 49 dB (A) re 1 pW</li> <li>Geräusch-Effizienzklasse: C</li> </ul>	<ul style="list-style-type: none"> <li>5 Programme: Intensiv 70 °C, Auto 45 – 65 °C, Eco 50 °C, Sanft 40 °C, Schnell 45 °C</li> <li>2 Sonderfunktionen: varioSpeed Plus, hygienePlus</li> </ul>	<ul style="list-style-type: none"> <li><b>aquaSensor</b></li> <li>iQdrive</li> <li>Wärmetauscher</li> <li>Reiniger-Automatik</li> <li>Innenbehälter/Boden: Edelstahl/Polinox</li> </ul>	<ul style="list-style-type: none"> <li><b>Flexibles Korbssystem</b></li> <li>Korbfarbe: silber</li> <li>Klappstachelreihen</li> <li>Variabler Besteckkorb</li> <li>Tassenetageren</li> </ul>	<ul style="list-style-type: none"> <li>Elektronische Restzeit-Anzeige in Minuten</li> <li>Startzeitvorwahl: 1 – 24 Stunden</li> </ul>	<ul style="list-style-type: none"> <li>Anschlusswert: 2,4 kW</li> <li>Empfohlen für den Hocheinbau</li> <li>aquaStop®: eine Siemens Hausgeräte Garantie bei Wasserschäden – ein Geräteleben lang<sup>5</sup></li> <li>Tür mit servoSchloss</li> <li>Tastensperre</li> <li>Glasschon-System</li> <li><b>Inkl. Einbauleisten (Edelstahl)</b></li> <li>Inkl. Dampfschutz-Blech</li> <li>Inkl. aquaStop-Verlängerung</li> <li>Gerätemaß (H x B x T): 454 x 595 x 500 mm</li> </ul>	<ul style="list-style-type: none"> <li>SZ30BI02, Verblendungsleisten Edelstahl (81,5 cm)</li> <li>SZ73051EU, Netzkabel mit EU-Stecker, 5 m</li> <li>SZ72010, Schlauchverlängerung für getrennten Zu- und Ablauf</li> <li>SZ73010, Klappscharnier für hohe Korpusmaße</li> </ul>	1.258 €

\*Unverbindliche Preisempfehlung des Herstellers inkl. gesetzlicher MwSt. in Euro.  
<sup>1</sup> Auf einer Energie-Effizienzklasse-Skala von A bis G.  
<sup>2</sup> Energieverbrauch in kWh/100 Betriebszyklen (im Eco-Programm 50 °C).

<sup>3</sup> Wasserverbrauch in Liter/Betriebszyklus (im Eco-Programm 50 °C).  
<sup>4</sup> Programmdauer des Eco-Programms 50 °C.  
<sup>5</sup> Garantiebedingungen unter siemens-home.bsh-group.com/de/kundendienst/garantie

# Die perfekte Lösung für den Einbauschränk



**Den aktuellen Programmstatus immer im Blick – timeLight**  
Das innovative timeLight projiziert im Wechsel minutengenau die Restlaufzeit und den Programmstatus auf deinen Fußboden. Dank des hell leuchtenden Lichts ist die Projektion zu jeder Tages- und Nachtzeit und auf jedem Bodenbelag gut sichtbar.



**Noch leiser waschen mit der Stabilisierungsautomatik – Extrem leise**  
Die neue Stabilisierungsautomatik vermeidet Trommelschwingungen. Dadurch sind die neuen Waschmaschinen extrem leise und ideal zum Aufstellen in Küche und Bad geeignet.



**Besonders schonend und wirkungsvoll – 1–8 kg softTrommel**  
Die besonders schonende 1–8 kg softTrommel gestattet eine noch schnellere Durchflutung deiner Wäsche – wirkungsvoll unterstützt durch die neuen asymmetrischen Mitnehmer. Somit ist eine schnelle, sichere und schonende Wäschepflege gewährleistet.



**Made in Germany**  
Vertraue der Qualität „Made in Germany“. Die Hausgeräte von Siemens werden unter anderem in sechs deutschen Fabriken von rund 10.000 Mitarbeitern hergestellt.



**iQ700 | Waschmaschine, vollintegriert**  
WI14W443 Blende Weiß

<b>Leistung und Verbrauch</b>	<ul style="list-style-type: none"> <li>Energie-Effizienzklasse<sup>1</sup>: C</li> <li>Energie<sup>2</sup>/Wasser<sup>4</sup>: 62 kWh/45 Liter</li> <li>Fassungsvermögen: 1–8 kg</li> <li>Programmdauer<sup>7</sup>: 3h:26min</li> <li>Schleuderleistung<sup>8</sup>: 1.400</li> <li>Schleuder-Effizienzklasse: B</li> <li>Geräusch-Wert: 66 dB (A) re 1 pW</li> <li>Geräusch-Effizienzklasse: A</li> </ul>	<b>A G C</b>
<b>Programme</b>	<ul style="list-style-type: none"> <li>Spezialprogramme: Trommel Reinigen (mit Erinnerungsfunktion), Hemden/Business, Jeans/Dunkle Wäsche, Extra leise/Mix, Outdoor/Imprägnieren, Schleudern/Abpumpen, Schnell/Mix, Spülen, Steppdecken, Super 30'/15', Fein/Seide, Wolle/Handwäsche</li> </ul>	<b>A G E</b>
<b>Optionen</b>	<ul style="list-style-type: none"> <li>varioSpeed: Bis zu 55% verkürzte Waschdauer</li> <li>touchControl-Tasten: Vorwäsche, Extraspülen, Fertig in, Temperatur, varioSpeed, Start/Pause mit Nachlegefunktion, Drehzahlwahl/ohne Schleudern</li> </ul>	
<b>Komfort und Sicherheit</b>	<ul style="list-style-type: none"> <li>timeLight</li> <li>Nachlegefunktion</li> <li>Großes Display für Programmablauf und Beladungsempfehlung</li> <li>iQdrive mit 10 Jahren Motorgarantie<sup>9</sup></li> <li>waterPerfect Plus</li> <li>Stufenlose Mengenautomatik</li> <li>Leichtreinigungsschublade</li> <li>Einsatz für Flüssigwaschmittel</li> <li>30 cm-Bullauge, weiß mit 130°-Türöffnungswinkel</li> <li>Möbeltüranschlag wechselbar</li> <li>aquaStop®: eine Siemens Hausgeräte Garantie bei Wasserschäden – ein Geräteleben lang<sup>9</sup></li> </ul>	<b>NEU</b>
<b>Technische Informationen</b>	<ul style="list-style-type: none"> <li>Anschlusswert: 2,3 kW</li> <li>Gerätemaß<sup>10</sup> (H x B x T): 818 x 596 x 574 mm</li> </ul>	
<b>Sonderzubehör</b>	<ul style="list-style-type: none"> <li>WZ20441 Höhenverstellfüße</li> <li>WZ10131 Anschlussgarnitur aus Kunststoffrohr VPE, 15 mm Symbol, 2,0 m lang, zur Verlängerung für aquaStop bzw. Kaltwasser-Zulaufschlauch</li> <li>WX975600 Bodenbefestigung</li> </ul>	
<b>UPE*</b>	<b>1.639 €</b>	<b>2.029 €</b>



**iQ500 | Waschtrockner, vollintegriert**  
WK14D543 Blende Weiß

<b>Leistung und Verbrauch</b>	<ul style="list-style-type: none"> <li>Energie-Effizienzklasse Waschen und Trocknen<sup>1</sup>: E</li> <li>Energie-Effizienzklasse Waschen<sup>2</sup>: E</li> <li>Energie<sup>3</sup>/Wasser<sup>4</sup> Waschen und Trocknen: 266 kWh/68 Liter</li> <li>Energie<sup>5</sup>/Wasser<sup>6</sup> Waschen: 77 kWh/44 Liter</li> <li>Fassungsvermögen Waschen/Waschen und Trocknen: 1–7 kg / 1–4 kg</li> <li>Programmdauer<sup>7</sup> Waschen/Waschen und Trocknen: 2h:50min / 5h:30min</li> <li>Schleuderleistung<sup>8</sup>: 1.400</li> <li>Schleuder-Effizienzklasse: B</li> <li>Geräusch-Wert: 72 dB (A) re 1 pW</li> <li>Geräusch-Effizienzklasse: A</li> </ul>	<b>A G E</b>
<b>Programme</b>	<ul style="list-style-type: none"> <li>Besonders hohe Beladungsmenge von bis zu 7 kg Wäsche beim Waschen und 4 kg beim Trocknen</li> <li>Spezialprogramme: Hygiene, Super 15', Flusenspülen, Mix, Nachtwaschen, Schleudern / Abpumpen, sportivePlus, Spülen / Schleudern, Fein/Seide, Wolle/Handwäsche</li> <li>Spezialprogramm Trocknen: Flusenspülen</li> </ul>	
<b>Optionen</b>	<ul style="list-style-type: none"> <li>Tasten: Start, Drehzahlwahl, Ändern für Zusatzfunktionen, Optionen, Trocknen, Temperatur und 24 Std. Endezeit-Vorwahl</li> </ul>	
<b>Komfort und Sicherheit</b>	<ul style="list-style-type: none"> <li>Vollelektronische Einknopf-Bedienung für alle Wasch- und Spezialprogramme</li> <li>Elektronische Feuchtsteuerung beim Trocknen, Zeitprogramme</li> <li>Großes Display für Programmablauf</li> <li>waterPerfect Plus</li> <li>Fenster mit Glasabdeckung</li> <li>Fenster-Anschlag links</li> <li>Metallverschlusshaken</li> <li>Magnetverschluss für sofortiges Türöffnen am Programmende</li> <li>aquaStop®: eine Siemens Hausgeräte Garantie bei Wasserschäden – ein Geräteleben lang<sup>9</sup></li> </ul>	
<b>Technische Informationen</b>	<ul style="list-style-type: none"> <li>Anschlusswert: 2,3 kW</li> <li>Gerätemaß<sup>10</sup> (H x B x T): 820 x 595 x 584 mm</li> </ul>	
<b>Sonderzubehör</b>	<ul style="list-style-type: none"> <li>WZ10131 Anschlussgarnitur aus Kunststoffrohr VPE, 15 mm Symbol, 2,0 m lang, zur Verlängerung für aquaStop bzw. Kaltwasser-Zulaufschlauch</li> <li>WX975600 Bodenbefestigung</li> </ul>	
<b>UPE*</b>	<b>1.639 €</b>	<b>2.029 €</b>

\* Unverbindliche Preisempfehlung des Herstellers inkl. gesetzlicher MwSt. in Euro.  
<sup>1/2</sup> Auf einer Energie-Effizienzklasse-Skala von A bis G.  
<sup>3</sup> Energieverbrauch in kWh/100 vollständiger Betriebszyklen (im Eco 40–60-Programm).  
<sup>4</sup> Wasserverbrauch in Liter/vollständiger Betriebszyklus (im Eco 40–60-Programm).  
<sup>5</sup> Energieverbrauch in kWh/100 Waschzyklen (im Eco 40–60-Programm).  
<sup>6</sup> Wasserverbrauch in Liter/Waschzyklus (im Eco 40–60-Programm).  
<sup>7</sup> Programmdauer des Eco 40–60-Programms, vollständiger Betriebszyklus/Waschzyklus.  
<sup>8</sup> Der angegebene Wert ist gerundet.  
<sup>9</sup> Garantiebedingungen unter [siemens-home.bsh-group.de/garantiebedingungen](http://siemens-home.bsh-group.de/garantiebedingungen).  
<sup>10</sup> Inkl. Türplatte (19 mm Stärke)

# Smart Kitchen Dock: Die All-in-One-Lösung für deine Küche

## Pizza – Pronto!

Sag deinem Backofen einfach über die im Smart Kitchen Dock integrierte Amazon Alexa Sprachsteuerung oder per Home Connect App, welches Gericht du zubereiten möchtest. Der Backofen-Assistent schlägt dir passende Einstellungen oder Programme vor, die du über die Home Connect App oder via Amazon Alexa Sprachsteuerung direkt an den Backofen senden kannst.



### Multi-Tasking ganz einfach

Mit dem Smart Kitchen Dock lassen sich viele Abläufe in der Küche vereinfachen. Füge ganz einfach per Amazon Alexa Sprachsteuerung Artikel zu deiner Einkaufsliste hinzu oder stelle den Timer per Sprachsteuerung, ohne deine Essensvorbereitungen zu unterbrechen. Natürlich kannst du sogar überprüfen, wann zum Beispiel der Geschirrspüler fertig ist, während du Gemüse schneidest.



### Nach Rezept, nach Geschmack

Mit dem Smart Kitchen Dock hast du Zugriff auf eine Reihe innovativer Rezepte-Apps wie zum Beispiel foodfittery, die es dir ganz leicht macht, dein Wunschgericht auf Basis der bereits vorhandenen Zutaten auszuwählen. Entdecke maßgeschneiderte Rezepte, pass sie an deine Vorlieben an und bereite diese mit Schritt-für-Schritt-Anleitungen an.



### Tänzchen gefällig?

Mit dem Smart Kitchen Dock kannst du viele Streaming-Dienste wie Amazon Music nutzen oder jeden Radiosender auf der ganzen Welt hören. Die integrierten Stereolautsprecher nutzen die Oberfläche deiner Küchenarbeitsplatte, um den Klang im ganzen Raum zu verteilen und Musik in hervorragender Qualität wiederzugeben.

### Immer informiert

Interagiere mit dem Home Connect-fähigen Hausgeräten, erhalte Status-Updates sowie Tipps und Tricks über Amazon Alexa, um alle Möglichkeiten optimal zu nutzen. Du kannst auch alle persönlichen Apps verwenden und dein Smartphone oder Tablet über den integrierten USB-Anschluss aufladen, während es angedockt ist.



Personalisiere dein Zuhause mit Siemens Hausgeräten



## Smart Kitchen Dock

XSDS10 Slate Black

<b>Geräte/ Software</b>	<ul style="list-style-type: none"> <li>• Smartphones &amp; Tablets bis max. 11 Zoll</li> <li>• Kompatibel mit Android™ 11 oder höher und iOS 15.0 oder höher, mit Unterstützung für Bluetooth Low Energy (BLE)</li> <li>• Home Connect Account / Amazon Account</li> <li>• WLAN Standard und Bluetooth Verbindung</li> <li>• Sprachen: Deutsch, Englisch</li> <li>• Automatisches Software update (FOTA)</li> </ul>
<b>Ausstattung</b>	<ul style="list-style-type: none"> <li>• Amazon Alexa integriert</li> <li>• Spritzwassergeschützt mit IP43 Schutzklasse</li> <li>• Gestensteuerung mit integriertem Infrarot-Sensor zur Erkennung von Wischgesten im Nahbereich</li> <li>• 4 Mikrofone für Fernfeld-Sprachinteraktion, besonders geeignet auch für eine laute Küchenumgebung</li> <li>• 4 Tasten (Alexa-Aktion, Ton + / -, Mikrophon stumm)</li> <li>• Stereolautsprecher mit hervorragender Klangqualität, 2 aktive Lautsprechertreiber (41 mm), ein passiver Resonator</li> <li>• Leistung Lautsprecher: 2 x 6 W</li> </ul>
<b>Technische Informationen</b>	<ul style="list-style-type: none"> <li>• USB-A-Anschluss (5 V, 2 A) zum Laden Ihres Tablets oder Smartphones</li> <li>• Länge Anschlusskabel: 150 cm</li> <li>• Anschlusswert: 14 W</li> <li>• Gerätemaß (H x B x T): 124 x 200 x 139 mm</li> </ul>
<b>UPE*</b>	<b>189 €</b>



Verbinde dein Tablet\*\* oder Smartphone\*\* über Bluetooth, um auf alle Funktionen des Smart Kitchen Docks zuzugreifen.

\* Unverbindliche Preisempfehlung des Herstellers inkl. gesetzlicher MwSt. in Euro.  
\*\* Mindestanforderungen an Smartphone oder Tablet: Kompatibel mit Android™ 11 oder höher und iOS 15.0 oder höher, mit Unterstützung für Bluetooth Low Energy (BLE).












# Praktische Küchenhelfer

## Nützliches Zubehör für jedes Hausgerät

Mit dem Originalzubehör von Siemens erhält jeder Haushalt ein Upgrade. Siemens Hausgeräte bieten eine Bandbreite an Zubehör, das jede Küche bereichert. Ob zusätzliche Backbleche oder gleich der komfortable 3-fach-Vollauszug Plus für den Backofen – hier ist für jeden Geschmack etwas dabei.











Mit der reichhaltigen Auswahl an Sonderzubehör schenkst du deiner Küche ein Upgrade. Ob praktische Helfer wie der neue Kochsensor, der direkt mit dem Kochfeld kommuniziert, der Weinglas-Korb für sicheren Halt von bis zu vier Gläsern im Geschirrspüler, ein Teppan Yaki für die Zubereitung von leichten und fettarmen Gerichten oder, oder, oder...




Sonderzubehör		iQ700 Einbau- Backöfen	iQ700 Int. Mikro- welle	iQ700 Dampf- backöfen	iQ700 Dampf- garer	iQ500 – iQ100 Einbau- Backöfen
<b>Clip-Vollauszug (ebenenunabhängig)</b>						
	<b>HZ638000</b>	125 €	●			
<b>Clip-Vollauszug, activeClean®-fähig (ebenenunabhängig)</b>						
	<b>HZ638070</b>	209 €	●		●	
<b>Clip-Vollauszug, Dampfbacköfen/Dampfunterstützung (ebenenunabhängig)</b>						
	<b>HZ638D00</b>	167 €	●		●	
<b>varioClip-Auszug</b>						
	<b>HZ538000</b>	82 €	●		●	●
Die varioClip-Auszüge bieten ein Maximum an Flexibilität. Dank des schnellen und einfachen Befestigungssystems können Sie die Teleskopauszüge auf jeder Ebene Ihres Backofens anbringen.						
<b>Backblech emailliert</b>						
	<b>HZ631070</b>	48 €	●	●	●	
	<b>HZ541000 (für Backwagen)</b>	52 €				●
	<b>HZ541600, seitlich ausziehbar (für Backwagen)</b>	86 €				●
Emailliertes Backblech für Kuchen und Plätzchen, Brot und Brötchen, Hefezopf und Stollen.						
<b>Backblech antihaft</b>						
	<b>HZ531010, Keramik</b>	74 €				●
Für zahlreiche Anwendungen. Durch die Antihaft-Beschichtung muss das Backblech nicht eingefettet werden.						
<b>2 Universalpfannen, schmales Format</b>						
	<b>HZ530000</b>	83 €	●	●	●	●
<b>Air Fry &amp; Grillblech</b>						
	<b>HZ629070, emailliert</b>	64 €	●	●	●	●
<b>Air Fry-Blech &amp; Grill-Set</b>						
	<b>HZ635000</b>	133 €	●	●	●	●
<b>Profi-Pfanne<sup>1</sup></b>						
	<b>HZ633070, emailliert</b>	80 €	●	●	●	●
Extra tiefe Pfanne mit Einlegerost. Ideal für große Braten oder Grillanwendungen in größeren Mengen. Beide Teile können gemeinsam entnommen werden. Inhalt: 10l.						
<b>Deckel für Profi-Pfanne<sup>1</sup></b>						
	<b>HZ633001, emailliert</b>	80 €	●	●		●
Deckel für schonendes Braten großer Fleischstücke in der Profi-Pfanne. Das Braten mit Deckel verhindert das Verschmutzen des Backofens.						

Sonderzubehör		iQ700 Einbau- Backöfen	iQ700 Int. Mikro- welle	iQ700 Dampf- backöfen	iQ700 Dampf- garer	iQ500 – iQ100 Einbau- Backöfen
<b>Universalpfanne</b>						
	<b>HZ632070, emailliert</b>	55 €	●	●	●	
	<b>HZ542000, emailliert (für Backwagen)</b>	52 €				●
Extra tiefes, emailliertes Blech für saftige Kuchen, zum Braten und für Tiefkühl-Gebäck. Ideal zum Auffangen von Fett beim Grillen.						
<b>Universalpfanne antihaft<sup>1</sup></b>						
	<b>HZ532010, Keramik</b>	74 €				●
Die Antihaft-Beschichtung sorgt dafür, dass sich nichts auf der Universalpfanne festsetzt und sich alles ganz leicht vom Blech lösen lässt.						
<b>Back- und Bratrost</b>						
	<b>HZ634000</b>	50 €	●			●
	<b>HZ664000 (Dampf)</b>	63 €				
	<b>HZ544000 (für Backwagen)</b>	50 €				●
Für Geschirr, Kuchenformen, Braten, Grillstücke und Tiefkühl-Gebäck. Der Kombirost ist in der Mitte besonders stabil durch enge Abstände der einzelnen Stäbe.						
<b>Backstein</b>						
	<b>HZ327000</b>	185 €	●	●	●	●
Keramikbackstein mit Holzschieber. Ideal für das Backen von Brot, Fladenbrot, Pizza und Tiefkühlgerichten. Inklusive Rezeptbroschüre. Maße: 375 x 330 x 25 mm.						
<b>Pizzaform</b>						
	<b>HZ617000, emailliert</b>	44 €	●	●	●	
35 cm extra große, innen und außen emaillierte Form für die Zubereitung von Pizza. Höhe: 3 cm.						
<b>2 Dampfbehälter (gelocht/ungelocht) Größe M</b>						
	<b>HZ66D52</b>	122 €		●		
<b>Glaspfanne</b>						
	<b>HZ636000</b>	86 €	●	●	●	●
Pfanne aus backofengeeignetem Glas. Als Zubereitungs- und Serviergeschirr einsetzbar. Spülmaschinengeeignet.						
<b>Glasbräter</b>						
	<b>HZ915003</b>	62 €	●	●	●	●
Eignet sich für Braten, Gemüsegerichte und Aufläufe. Inhalt 5,4 l. Deckel als Gratinform verwendbar. Nicht auf Kochfeldern verwendbar. Backofen- und mikrowellengeeignet.						
<b>Fachbodenverblendung<sup>1</sup></b>						
	<b>HZ66X600</b>	44 €	●	●	●	●
Bei Einbau von zwei Backöfen übereinander ist der Fachboden im Küchenmöbel sichtbar. Die schwarze Leiste verblendet den Fachboden zwischen den Geräten. Das Ergebnis: Perfekter Einbau von zwei Geräten.						
<b>Verblendeleiste für Sockel<sup>1</sup></b>						
	<b>HZ66X650</b>	27 €	●	●	●	●
Diese schwarze Leiste verblendet den bei bestimmten Einbauhöhen sichtbaren Montageboden unterhalb der Gerätetür. Bei einer vertikalen Kombination von zwei Geräten kann diese Leiste auch zusätzlich zu HZ66X600 eingesetzt werden.						
<b>Verlängerungskabel 3 m</b>						
	<b>HZG0AS00</b>	26 €	●	●	●	●
Langes Anschlusskabel 3 m, passend für alle Backöfen und Kompaktbacköfen mit Kaltgeräteanschluss.						

Sonderzubehör	Artikelnummer		
<b>Teppan Yaki</b>			
	<b>HZ9TY010</b> für variolInduktion	<b>199 €</b>	Perfekte Passform und perfekte Ergebnisse. Die Teppan Yaki (Grillplatte) ist speziell für die variolInduktion entwickelt. Hier können Sie eine Vielzahl an Speisen, wie z. B. Fleisch, Fisch oder Gemüse fettarm und vitaminerhaltend garen. Diese Teppan Yaki ist spülmaschinengeeignet.
<b>Grillplatte</b>			
	<b>HZ390522</b> für variolInduktion	<b>356 €</b>	Perfekte Passform und perfekte Ergebnisse. Die Grillplatte ist speziell für die variolInduktion entwickelt worden und optimal für die Zubereitung von Grillgerichten. Diese Grillplatte ist spülmaschinengeeignet.
<b>Edelstahl-Induktions-Bräter</b>			
	<b>HZ390011</b> für variolInduktion	<b>210 €</b>	Hochwertiger, induktionsgeeigneter Edelstahlbräter mit Glasdeckel. Zum Einsatz im Backofen (bis max. 250°C) und speziell passend für alle Glaskeramik-Kochfelder mit variolInduktion. Inhalt: 6,5l.
<b>Edelstahl-Wok</b>			
	<b>HZ390090</b>	<b>136 €</b>	Dieser Wok ist mit seinem flachen Boden ideal für alle Glaskeramik-Kochfelder geeignet (auch Induktion). Inklusive Glasdeckel und Abtropfgitter zur Zubereitung asiatischer Gerichte.
<b>Systempfannen</b>			
	<b>HZ390210</b> Systempfanne Ø Boden 15 cm	<b>98 €</b>	Für die Kochfelder mit Bratsensor Plus bieten wir Ihnen hochwertige Systempfannen an, die speziell auf den bratSensor abgestimmt sind.
	<b>HZ390220</b> Systempfanne Ø Boden 19 cm	<b>112 €</b>	
	<b>HZ390230</b> Systempfanne Ø Boden 21 cm	<b>129 €</b>	
	<b>HZ390250</b> Systempfanne Ø Boden 34 cm	<b>158 €</b>	
			
<b>Eisenpfanne Ø Boden 18 cm</b>			
	<b>HZ9FE280</b> Systempfanne Ø Boden 18 cm	<b>184 €</b>	Hochwertige Eisenpfanne, geeignet für alle Elektrokochfelder, einschließlich Induktion.
<b>Flex-Pfanne</b>			
	<b>HZ9FF010</b>	<b>269 €</b>	
<b>Flex-Pfannen-Set</b>			
	<b>HZ9FF030</b> 3-teiliges Set	<b>439 €</b>	

Sonderzubehör	Artikelnummer		
<b>Flex-Pfannen-Set</b>			
	<b>HZ9FF040</b> 4-teiliges Set	<b>699 €</b>	
<b>Kochgeschirr-Set</b>			
	<b>HZ9SE030</b> 3-teiliges Set Topf Ø 16 cm mit Deckel, 1,7 l Topf Ø 20 cm mit Deckel, 3,6 l Pfanne Ø 26 cm	<b>125 €</b>	Hochwertiges Kochgeschirr-Set für alle Elektroherde, einschließlich Induktion.
<b>Kochgeschirr-Set</b>			
	<b>HZ9SE040</b> 4-teiliges Set Topf Ø 20 cm mit Glasdeckel, 3,5 l, Topf Ø 16 cm mit Glasdeckel, 2,0 l, Stielkasserolle Ø 16 cm, 1,2 l, Pfanne Ø 16 cm	<b>331 €</b>	Hochwertiges Kochgeschirr-Set für alle Elektroherde, einschließlich Induktion.
<b>Kochgeschirr-Set</b>			
	<b>HZ9SE060, 6-teiliges Set</b> Topf Ø 24 cm mit Glasdeckel, 5,5 l, Topf Ø 20 cm mit Glasdeckel, 3,5 l, Topf Ø 16 cm mit Glasdeckel, 2,0 l, Stielkasserolle Ø 16 cm, 1,2 l, Pfanne Ø 28 cm Pfanne Ø 16 cm	<b>434 €</b>	Hochwertiges Kochgeschirr-Set für alle Elektroherde, einschließlich Induktion.
<b>Espresso-Kocher</b>			
	<b>HZ9ES100</b>	<b>111 €</b>	Hochwertiger Espresso-Kocher für Induktionskochfelder (200 ml).
<b>Kabelloser Kochsensor Plus</b>			
	<b>HZ39050</b>	<b>212 €</b>	Für alle Kochfelder mit der Ausstattung Kochsensor Plus ready bieten wir Ihnen mit dem Kochsensor Plus ein intelligentes System, das Überkochen und Verkochen dank präziser Temperaturkontrolle verhindert.
<b>Verbindungsleiste</b>			
	<b>HZ394301</b>	<b>82 €</b>	Verbindungsleiste zur Kombination mit Domino-Kochfeldern.
<b>Zwischenboden 80 cm</b>			
	<b>HZ392800</b>	<b>50 €</b>	Zwischenboden 80 cm, für Montage über Schublade.
<b>Zwischenboden 60 cm</b>			
	<b>HZ392617</b>	<b>46 €</b>	Zwischenboden 60 cm, für Montage über Schublade.

Sonderzubehör		iQ500 Einbau-Herde Backwagen (mit Soft-Einzug)	iQ500 Einbau-Herde Klapptür (mit softClose)	iQ100 Einbau-Herde Klapptür
	<b>varioClip-Auszug</b>			
	<b>HZ538000</b>	82 €	•	•
	Die varioClip-Auszüge bieten ein Maximum an Flexibilität. Dank des schnellen und einfachen Befestigungssystems können Sie die Teleskopauszüge auf jeder Ebene Ihres Backofens anbringen.			
	<b>Backblech emailliert</b>			
	<b>HZ541000</b> (für Backwagen)	52 €	•	
	<b>HZ541600</b> , seitlich ausziehbar (für Backwagen)	86 €	•	
	Emailliertes Backblech für Kuchen und Plätzchen, Brot und Brötchen, Hefezopf und Stollen.			
	<b>Backblech antihaft</b>			
	<b>HZ531010</b> , Keramik	74 €	•	•
	Für zahlreiche Anwendungen. Durch die Antihaft-Beschichtung muss das Backblech nicht eingefettet werden.			
	<b>Profi-Pfanne<sup>1</sup></b>			
	<b>HZ633070</b> , emailliert	80 €	•	•
	Extra tiefe Pfanne mit Einlegerost. Ideal für große Braten oder Grillanwendungen in größeren Mengen. Beide Teile können gemeinsam entnommen werden. Inhalt: 10l.			
	<b>Deckel für Profi-Pfanne<sup>1</sup></b>			
	<b>HZ633001</b> , emailliert	80 €	•	•
	Deckel für schonendes Braten großer Fleischstücke in der Profi-Pfanne. Das Braten mit Deckel verhindert das Verschmutzen des Backofens.			
	<b>Universalpfanne</b>			
	<b>HZ542000</b> , emailliert (für Backwagen)	52 €	•	
	Extra tiefes, emailliertes Blech für saftige Kuchen, zum Braten und für Tiefkühl-Gebäck. Ideal zum Auffangen von Fett beim Grillen.			
	<b>Universalpfanne antihaft<sup>1</sup></b>			
	<b>HZ532010</b> , Keramik	74 €	•	•
	Die Antihaft-Beschichtung sorgt dafür, dass sich nichts auf der Universalpfanne festsetzt und sich alles ganz leicht vom Blech lösen lässt.			
	<b>Back- und Bratrost</b>			
	<b>HZ634000</b>	50 €	•	•
	<b>HZ544000</b> (für Backwagen)	50 €	•	
	Für Geschirr, Kuchenformen, Braten, Grillstücke und Tiefkühl-Gebäck. Der Kombirost ist in der Mitte besonders stabil durch enge Abstände der einzelnen Stäbe.			

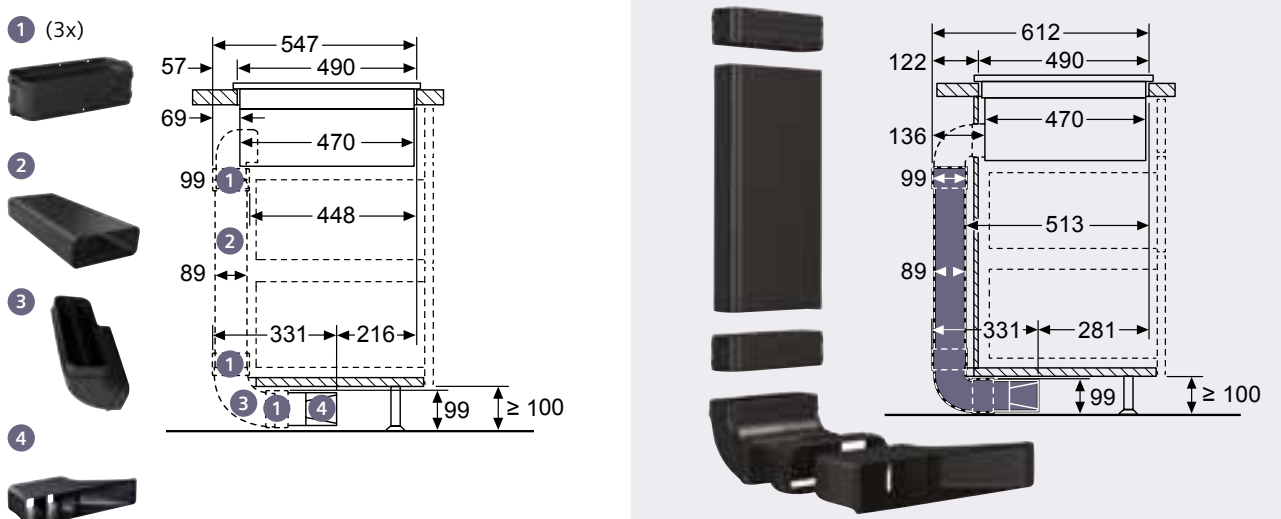
Sonderzubehör		iQ500 Einbau-Herde Backwagen (mit Soft-Einzug)	iQ500 Einbau-Herde Klapptür (mit Soft-Einzug)	iQ100 Einbau-Herde Klapptür
	<b>Backstein</b>			
	<b>HZ327000</b>	185 €	•	•
	Keramikbackstein mit Holzschieber. Ideal für das Backen von Brot, Fladenbrot, Pizza und Tiefkühlgerichten. Inklusive Rezeptbroschüre. Maße: 375 x 330 x 25 mm.			
	<b>Glaspfanne</b>			
	<b>HZ636000</b>	86 €	•	•
	Pfanne aus backofengeeignetem Glas. Als Zubereitungs- und Serviergeschirr einsetzbar. Spülmaschinengeeignet.			
	<b>Glasbräter</b>			
	<b>HZ915003</b>	62 €	•	•
	Eignet sich für Braten, Gemüsegerichte und Aufläufe. Inhalt 5,4 l. Deckel als Gratinform verwendbar. Nicht auf Kochfeldern verwendbar. Backofen- und mikrowellengeeignet.			

Sonderzubehör			
inductionAir Plus			
	<b>HZ9VDSM1, Gerades Flachkanalelement (männlich, 500 mm)</b> 33 € inductionAir-System ED811FQ15E, ED711FQ15E, ED811BS16E, ED611BS16E		<b>HZ9VDSM2, Gerades Flachkanalelement (männlich, 1000 mm)</b> 60 € inductionAir-System ED811FQ15E, ED711FQ15E, ED811BS16E, ED611BS16E
	<b>HZ9VDSB1, Horizontales 90°-Flachkanalbogenelement (männlich)</b> 49 € inductionAir-System ED811FQ15E, ED711FQ15E, ED811BS16E, ED611BS16E		<b>HZ9VDS2, Flexible weibliche Verbindungsmanschette zum Verbinden männlicher Flachkanalelemente</b> 98 € inductionAir-System ED811FQ15E, ED711FQ15E, ED811BS16E, ED611BS16E
	<b>HZ9VDS11, Männlicher 90°-Adapter zur Verbindung von Flachkanal- und Rundkanalelementen</b> 49 € inductionAir-System ED811FQ15E, ED711FQ15E, ED811BS16E, ED611BS16E		<b>HZ9VDS10, Männlicher Adapter zur Verbindung von Flachkanal- und Rundkanalelementen</b> 49 € inductionAir-System ED811FQ15E, ED711FQ15E, ED811BS16E, ED611BS16E
	<b>HZ9VDS1, Weibliche Verbindungsmanschette zum Verbinden männlicher Flachkanalelemente</b> 23 € inductionAir-System ED811FQ15E, ED711FQ15E, ED811BS16E, ED611BS16E		<b>HZ9VRCR1 cleanAir Plus Filter</b> 120 € inductionAir-System ED811FQ15E, ED711FQ15E, ED811BS16E, ED611BS16E
	<b>HZ9VRPD1, Diffusor für teil- oder vollgeführte Umluft</b> 60 € inductionAir-System ED811FQ15E, ED711FQ15E, ED811BS16E, ED611BS16E		<b>HZ9VEDU0, Akustikfilter für Abluftkonfigurationen</b> 181 € inductionAir-System ED811FQ15E, ED711FQ15E, ED811BS16E, ED611BS16E
	<b>HZ9VDSB2, 90°-Flachkanalbogen vertikal (großer Radius, 70 cm Arbeitsplattentiefe)</b> 34 € inductionAir-System ED811FQ15E, ED711FQ15E, ED811BS16E, ED611BS16E		<b>HZ9VDSB4, 90°-Flachkanalbogen vertikal (kleiner Radius, 60 cm Arbeitsplattentiefe)</b> 34 € inductionAir-System ED811FQ15E, ED711FQ15E, ED811BS16E, ED611BS16E

**Sonderzubehör**

**inductionAir Plus**

**HZ9VDKR2, Vorzugsverrohrung 147 €**



The drawing shows a vertical duct assembly with dimensions: 547mm total width, 490mm inner width, 612mm total height, and 490mm inner height. It includes four numbered assembly steps: 1. Inserting the top flange, 2. Inserting the side panels, 3. Inserting the bottom flange, and 4. Securing the bottom flange. A minimum clearance of 100mm is indicated at the bottom.

Sonderzubehör			
inductionAir Plus			
	<b>HZ9VRCR1, Ersatzfilter für Umluftbetrieb</b> 120 € ED811FQ15E ED711FQ15E ED811BS16E ED611BS16E		<b>HZ9VEDU0, Akustikfilter (Abluft)</b> 181 € ED811FQ15E ED711FQ15E ED811BS16E ED611BS16E
Sonderzubehör			
Erstausstattung			
	<b>LZ22CBI14, cleanAir Standard Umluftset</b> 90 € Insel-Essen LF98BIP50, LF98BIT50, LF97BCP50		<b>LZ11BKS11, Long Life Umluftset</b> 1.329 € Schrägessen LC91KLT60, LC81KAN60, LC81KAN20
	<b>LZ11BKR11, Long Life Umluftset (kaminloser Betrieb)</b> 1.299 € Schrägessen LC91KLT60, LC81KAN60, LC81KAN20		<b>LZ11BK116, cleanAir Plus Umluftset</b> 239 € Schrägessen LC91KLT60, LC81KAN60, LC81KAN20
	<b>LZ11BKV16, cleanAir Plus Umluftset (kaminloser Betrieb)</b> 198 € Schrägessen LC91KLT60, LC81KAN60, LC81KAN20		<b>LZ11KK116, cleanAir Plus Umluftset</b> 299 € Schrägessen LC87KFN60, LC67KFN60, LC67KFN20
	<b>LZ11KKV16, cleanAir Plus Umluftset (kaminloser Betrieb)</b> 268 € Schrägessen LC87KFN60, LC67KFN60, LC67KFN20		<b>LZ11GKU13, Standard Umluftset</b> 109 € Schrägessen LC85KDK60, LC65KDK60, LC65KDK20
	<b>LZ12CBI14, cleanAir Standard Umluftset</b> 90 € Box-Essen Edelstahl LC91BUR50, LC97BIP50, LC97BCP50		<b>LZ11CBI14, cleanAir Standard Umluftset</b> 90 € Box-Essen Edelstahl LC67BIP50, LC67BCP50
	<b>LZ11DXI14, cleanAir Standard Umluftset</b> 90 € Box-Essen LC96BBC60, LC.7BHM50, LC.6BBM50, LC.4BBC50		<b>LZ12IT114, cleanAir Standard Umluftset</b> 90 € Flachschirmhauben LI99SA684, LI97RA561, LI69SA684, LI67SA671, LI67SA271, LI67RA561
	<b>LZ11IT114, cleanAir Standard Umluftset</b> 90 € Flachschirmhauben LI94LB530, LI64LB531, LI64LA521, LI63LA526		<b>LZ55750, Umluftset</b> 138 € Lüfterbausteine LB88574, LB57574

Sonderzubehör  
Filter und Umluftsets

Deckenlüfter

LZ31XXB16, cleanAir Plus Geruchsfilter (Ersatzbedarf) 139 €	LZ21JCC56, cleanAir Plus Umluftset (extern), Edelstahl 758 €	LZ21JCC26, cleanAir Plus Umluftset (extern), weiß 744 €	LZ20JCD50, Long Life Umluftset (extern), Edelstahl 1.031 €	LZ20JCD20, Long Life Umluftset (extern), weiß 1.031 €	LZ21JXC51, cleanAir Umluftset (extern), Edelstahl 936 €
LR97CBS20, LR97CAQ50	LR97CBS20, LR97CAQ50	LR97CBS20, LR97CAQ50	LR97CBS20, LR97CAQ50	LR97CBS20, LR97CAQ50	LR96CAQ50

LZ21JXC21, cleanAir Umluftset (extern), weiß 936 €	LZ00XXP00, Long Life Geruchsfilter (Ersatzbedarf) 393 €	LZ21JCB11, cleanAir Geruchsfilter (Ersatzbedarf) 61 €			
LR96CAQ50	LR97CBS20, LR97CAQ50	LR96CAQ50			

Sonderzubehör  
Filter und Umluftsets / Montageturm-/Kaminverlängerungen / Adapter für Dachschrägen

Insel-Essen

LZ31XXB16, cleanAir Plus Geruchsfilter (Ersatzbedarf) 139 €	LZ22CXC56, cleanAir Plus Umluftset (extern) 466 €	LZ22FXD51, Long Life Umluftset (extern) 787 €	LZ00XXP00, Long Life Geruchsfilter (Ersatzbedarf) 393 €	LZ32CBB14, cleanAir Standard Geruchsfilter (Ersatzbedarf) 70 €	LZ12285, Kaminverlängerung 1100 mm 604 €
LF98BIP50, LF98BIT50, LF97BCP50	LF98BIP50, LF98BIT50, LF97BCP50	LF98BIP50, LF98BIT50, LF97BCP50	LF98BIP50, LF98BIT50, LF97BCP50	LF98BIP50, LF98BIT50, LF97BCP50	LF98BIP50, LF98BIT50, LF97BCP50

LZ12385, Kaminverlängerung 1600 mm 729 €	LZ12510, Montageturmverlängerung 500 mm 147 €	LZ12530, Montageturmverlängerung 1000 mm 279 €	LZ12310, Adapter für Dachschrägen links/rechts 170 €	LZ12410, Adapter für Dachschrägen vorne/hinten 170 €	
LF98BIP50, LF98BIT50, LF97BCP50	LF98BIP50, LF98BIT50, LF97BCP50	LF98BIP50, LF98BIT50, LF97BCP50	LF98BIP50, LF98BIT50, LF97BCP50	LF98BIP50, LF98BIT50, LF97BCP50	

Sonderzubehör  
Filter und Umluftsets / Kaminverlängerungen

Schräg-Essen

LZ11BKP11, Long Life Geruchsfilter (Ersatzbedarf) 1.299 €	LZ11BKB16, cleanAir Plus Geruchsfilter (Ersatzbedarf) 179 €	LZ11KKB16, cleanAir Plus Geruchsfilter (Ersatzbedarf) 150 €	LZ11GKA13, Standard Geruchsfilter (Ersatzbedarf) 61 €	LZ10BXK61, Kaminverlängerung 1000 mm 279 €	LZ10BXL61, Kaminverlängerung 1500 mm 379 €
LC91KLT60, LC81KAN60, LC81KAN20	LC91KLT60, LC81KAN60, LC81KAN20	LC87KFN60, LC67KFN60, LC67KFN20	LC85KDK60, LC65KDK60, LC65KDK20		

Sonderzubehör  
Filter und Umluftsets / Kaminverlängerungen

Wand-Essen / Box-Essen

LZ12CXC56 (Abb.), cleanAir Plus Umluftset (extern) 311 €	LZ12FXD51, Long Life Umluftset (extern) 653 €	LZ11CXI16, cleanAir Plus Umluftset 175 €	LZ11DXI16, cleanAir Plus Umluftset 174 €	LZ11FXC56, cleanAir Plus Umluftset (extern) 311 €	LZ31XXB16, cleanAir Plus Geruchsfilter (Ersatzbedarf) 139 €
LC91BUR50, LC97BIP50, LC97BCP50	LC97BIP50, LC97BCP50, LC91BUR50	LC91BUR50, LC97BIP50, LC67BIP50, LC97BCP50, LC67BCP50	LC97BHM50, LC77BHM50, LC67BHM50, LC96BBM50, LC66BBM50, LC94BBC50, LC64BBC50, LC96BBC60	LC67BIP50, LC77BHM50, LC67BHM50, LC67BCP50, LC66BBM50, LC64BBC50, LC94BBC50, LC97BHM50, LC96BBM50	LC91BUR50, LC97BIP50, LC67BIP50, LC97BHM50, LC67BHM50, LC96BBM50, LC66BBM50, LC94BBC50, LC64BBC50, LC96BBC60

LZ32CBB14, cleanAir Standard Geruchsfilter (Ersatzbedarf) 70 €	LZ31CXB14, cleanAir Standard Geruchsfilter (Ersatzbedarf) 70 €	LZ11DXB14, cleanAir Standard Geruchsfilter (Ersatzbedarf) 70 €	483 €	483 €	LZ00XXP00, Long Life Geruchsfilter (Ersatzbedarf) 393 €
LC91BUR50, LC97BIP50, LC97BCP50	LC67BIP50, LC67BCP50	LC97BHM50, LC77BHM50, LC67BHM50, LC96BBM50, LC66BBM50, LC94BBC50, LC64BBC50, LC96BBC60	LC97BHM50, LC77BHM50, LC67BHM50, LC96BBM50, LC66BBM50, LC94BBC50, LC64BBC50, LC96BBC60	LC91BUR50, LC97BIP50, LC67BIP50, LC67BCP50	LC97BHM50, LC77BHM50, LC67BHM50, LC96BBM50, LC66BBM50, LC94BBC50, LC64BBC50, LC91BUR50, LC97BIP50, LC67BIP50, LC97BHM50, LC96BBC60

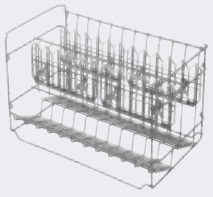



LZ11FXD51, Long Life Umluftset (extern) 653 €	LZ12265, Kaminverlängerung 1000 mm 332 €	LZ12365, Kaminverlängerung 1500 mm 401 €	LZ12250, Kaminverlängerung 1000 mm 332 €	LZ12350, Kaminverlängerung 1500 mm 401 €	
LC97BHM50, LC77BHM50, LC67BHM50, LC96BBM50, LC66BBM50, LC94BBC50, LC64BBC50, LC67BIP50	LC91BUR50, LC97BIP50, LC97BCP50	LC91BUR50, LC97BIP50, LC97BCP50	LC67BIP50, LC77BHM50, LC67BHM50, LC67BCP50, LC66BBM50, LC64BBC50, LC94BBC50, LC97BHM50, LC96BBM50	LC67BIP50, LC77BHM50, LC67BHM50, LC66BBM50, LC64BBC50, LC94BBC50, LC97BHM50, LC96BBM50	







Sonderzubehör Filter und Umluftsets / Absenkrahmen / Montageset / Griffleisten					
Flachschirmhauben					
<b>LZ11XB16, cleanAir Plus-Geruchsfilter (Ersatzbedarf)</b> 139 €	<b>LZ12ITB14, cleanAir Standard Geruchsfilter (Ersatzbedarf)</b> 70 €	<b>LZ11ITB14, cleanAir Standard Geruchsfilter (Ersatzbedarf)</b> 70 €	<b>LZ11XC16, cleanAir Plus-Umluftset</b> 318 €	<b>LZ10ITP00, Long Life Geruchsfilter (Ersatzbedarf)</b> 411 €	<b>LZ11ITD11, Long Life Umluftset (extern)</b> 761 €
LI99SA684, LI97RA561, LI69SA684, LI67SA671, LI67SA271, LI67RA561	LI99SA684, LI69SA684, LI97RA561, LI67SA671, LI67SA271, LI67RA561	LI64LA521, LI63LA526, LI64LB531, LI94LB530	LI99SA684, LI97RA561, LI69SA684, LI67SA671, LI67SA271, LI67RA561	LI99SA684, LI69SA684, LI97RA561, LI67SA671, LI67SA271, LI67RA561	LI99SA684, LI97RA561, LI69SA684, LI67SA671, LI67SA271, LI67RA561
<b>LZ49601, Absenkrahmen 90 cm</b> 280 €	<b>LZ49200, Montageset 90-cm-Oberschrank</b> 100 €	<b>LZ46600, Absenkrahmen 60 cm</b> 264 €	<b>LZ49850, LZ46850 (Abb.), Design-Griffleisten</b> 242 € (LZ49850) 242 € (LZ46850)	<b>LZ49551, Edelstahl LZ49521, Weiß LZ49561, Schwarz Griffleisten</b> 76 € (LZ49551) 163 € (LZ49521) 163 € (LZ49561)	<b>LZ46551, Edelstahl LZ46521, Weiß LZ46561, Schwarz Griffleisten</b> 61 € (LZ46551) 149 € (LZ46521) 149 € (LZ46561)
LI99SA684, LI97RA561	LI99SA684, LI97RA561	LI69SA684, LI67SA671, LI67SA271, LI67RA561	LZ49850: LI97RA561, LI94LB530 LZ46850: LI67RA561, LI64LB531	LI97RA561, LI94LB530	LI67RA561, LI64LB531, LI64LA521, LI63LA526

Sonderzubehör Filter und Umluftsets	
Zwischenbauhauben	Lüfterbausteine
<b>LZ10IMA00, Geruchsfilter</b> 68 €	<b>LZ11XB16, cleanAirPlus Geruchsfilter (Ersatzbedarf)</b> 139 €
LE66MAC00, LE63MAC00	LB88574, LB57574
<b>LZ55651, Geruchsfilter (Ersatzbedarf)</b> 112 €	<b>LZ11XC16, cleanAirPlus Umluftset (extern)</b> 318 €
LB88574, LB57574	LB88574, LB57574
<b>LZ73050, Geruchsfilter</b> 88 €	<b>LZ10ITP00, Long Life Geruchsfilter (Ersatzbedarf)</b> 411 €
LB75565, LB55565	LB88574, LB57574

Sonderzubehör	
Lüfterbausteine	Unterbauhauben
<b>LZ11ITD11, Long Life Umluftset (extern)</b> 761 €	<b>LZ74020, Montagehilfe für Lüfterbausteine</b> 63 €
LB88574, LB57574	LB75565, LB55565
<b>LZ23040, Fettfilter</b> 44 €	<b>LZ27001, Standard Geruchsfilter</b> 65 €
LU62LFA51, LU62LFA21	LU62LFA51, LU62LFA21

Sonderzubehör	Artikelnummer	Preis	Beschreibung
<b>varioSchublade</b>			
	<b>SZ36DB04</b>	<b>147 €</b>	varioSchublade für flexComfort Pro Körbe mit Leichtlaufrollen
<b>varioSchublade</b>			
	<b>SZ36DX02</b>	<b>89 €</b>	varioSchublade für flexComfort Körbe
<b>varioSchublade</b>			
	<b>SZ34DX13</b>	<b>69 €</b>	varioSchublade für flexComfort Körbe (für 45 cm breite Geschirrspüler)
<b>Kleinteileschublade</b>			
	<b>SZ36RB04</b>	<b>149 €</b>	
<b>varioSchublade</b>			
	<b>SZ34DB03</b>	<b>84 €</b>	varioSchublade für flexComfort Körbe (für 45 cm breite Geschirrspüler)
<b>Verblendungs- und Befestigungsleisten</b>			
	<b>SZ38BI00</b>	<b>88 €</b>	

Sonderzubehör	Artikelnummer		
<b>Spezialkorb für langstielige Gläser und Bürogeschirr</b>			
	SZ73640	47 €	Für ausgewählte 60 cm breite Geschirrspüler mit umklappbaren Klappstachelreihen im Unterkorb: Mit diesem Spezialkorb können Sie sowohl langstielige Gläser als auch Kaffeegeschirrtteile sicher und schonend spülen.
<b>Silberbesteck-Kassette</b>			
	SZ73001	32 €	Das Alu-Material der Kassette schützt Ihr kostbares Silberbesteck vor Anlaufen. Einfach die Silberbesteck-Kassette mit dem Tafelsilber in den Besteckkorb stellen.
<b>Türfront und Sockelblende für integrierbare Geschirrspüler/ Deko-Umrüstsatz Edelstahl</b>			
	SZ73125	238 €	Türfront und Sockelblende in Edelstahl können als Ersatz bzw. im Austausch für die Originalmöbelfront eines 60-cm-integrierbaren Geschirrspülers verwendet werden. Voraussetzung: Korpusmaß von 72 cm (Nischenhöhe 81–87 cm).  Mit diesem Sonderzubehör können Sie die Front und den Sockel Ihres teilintegrierten Geschirrspülers verblenden.
<b>Variabler Besteckkorb für Siemens Geschirrspüler</b>			
	60 cm Geschirrspüler SZ73100	32 €	
	45 cm Geschirrspüler SZ73145	32 €	
<b>Spülhilfe-Set</b>			
	SZ73000	32 €	<b>Flaschenhalter</b> Mit diesem Halter, der in allen Unterkörben von Siemens-Geschirrspülern befestigt werden kann, kippen Ihnen Flaschen und Vasen nicht mehr um. <b>Backblechsprühkopf</b> Eine besondere <b>Siemens-Erfindung</b> : Einfach den Oberkorb entnehmen und den Sprühkopf auf die Zulauföffnung setzen. Backbleche, Fettfilter oder übergroße Küchenutensilien können dann gereinigt werden. <b>Zusatzbesteckkorb</b> Dieser kleine Korb ist besonders flexibel, denn er lässt sich an jeder Stelle im Oberkorb unterbringen. <b>Kleinteilehalter</b> Kleine, leichte Kunststoffteile wie z. B. Trinkbecher oder Deckel werden während des Spülens oftmals durch Wasserstrahlen von ihrem Platz „weggesprüht“. Der neue Halteclip für Kleinteile, am Oberkorb befestigt, fixiert nun diese Teile optimal.
<b>Klappscharnier</b>			
	SZ73010	159 €	Auch bei einer Nischenhöhe von bis zu 92 cm lässt sich so die Tür der voll integrierbaren Geschirrspüler problemlos öffnen: Das Scharnier wird an der Geräte-Unterkante befestigt; auf die Vorderseite wird der untere Teil der geteilten Möbelfront montiert.
<b>Türfront für voll integrierbare Geschirrspüler</b>			
	SZ73056	172 €	Türfront kann als Ersatz bzw. im Austausch für die Originalmöbelfront eines voll integrierbaren Geschirrspülers verwendet werden. Breite 59 cm, Höhe 71,9 cm.

Sonderzubehör	Artikelnummer		
<b>Weinglas-Korb</b>			
	SZ73300	32 €	Wein- und Sektgläser gleichzeitig in einem Geschirrspüler unterbringen: Der neue Weinglas-Korb von Siemens macht das jetzt so einfach wie nie. So fixiert die Spezialhalterung eines Weinglas-Korbs bis zu vier Gläser sicher und komfortabel. Und da insgesamt bis zu vier Weinglas-Körbe im Unterkorb platziert werden können, ergibt das maximal 16 Gläser in nur einem Spülgang.
<b>Flaschenhalter</b>			
	SZ36BH00	25 €	
<b>Verblendungsleisten Edelstahl</b>			
	SZ30BI01	34 €	Mit diesem Sonderzubehör können Sie den Spalt zwischen Gerät und Möbelseite formschön und stabil verblenden.
	SZ30BI11	45 €	
	SZ30BI02	34 €	
	SZ30BI22	45 €	
<b>Verblendungsleisten Edelstahl für Hocheinbau</b>			
	SZ73035	110 €	Mit diesem Sonderzubehör können Sie den Spalt zwischen Gerät und Möbelseite formschön und stabil verblenden.
	SZ73045	110 €	
<b>Schlauchverlängerung</b>			
	SZ72010	58 €	Schlauchverlängerung, 2 m
<b>Verlängerungskabel 5 m</b>			
	SZ73051EU	26 €	Netzkabel mit EU-Stecker, 5 m, passend für alle Geschirrspüler.

Sonderzubehör für alle Geschirrspüler (siehe auch Angabe bei den jeweiligen Geräten)		60 cm				45 cm	60 cm
		SX...	SN...	SX... ...TE	SN... ...TE	SR... ...9/...8/...6/...5	Modular SK7...
SZ73640	Spezialkorb für langstielige Gläser und Bürogeschirr <sup>3)</sup>	●	●	●	●		
SZ73100	Variabler Besteckkorb	●	●				
SZ73145	Variabler Besteckkorb					●	●
SZ73300	Weinglas-Korb	●	●	●	●		
SZ30BI02	Verblendungsleisten Edelstahl (81,5 cm) für Geräte mit Polinoxboden				●	●	
SZ30BI22	Verblendungsleisten Edelstahl (86,5 cm) für Geräte mit Polinoxboden			●			
SZ30BI01	Verblendungsleisten Edelstahl (81,5cm) für Geräte mit Edelstahlboden		●				
SZ73035	Verblendungsleisten Edelstahl (81,5cm) für Geräte mit Edelstahlboden		●				
SZ30BI11	Verblendungsleisten Edelstahl (86,5cm) für Geräte mit Edelstahlboden	●					
SZ73045	Verblendungsleisten Edelstahl (86,5cm) für Geräte mit Edelstahlboden	●					
SZ73010	Klappscharnier für hohe Korpusmaße	●	●	●	●	●	
SZ72010	Schlauchverlängerung (aquaStop-Verlängerung) für getrennten Zu- und Ablauf (2-m-Schlauch)	●	●	●	●	●	
SZ73000	Spülhilfe-Set	●	●	●	●	●	
SZ73001	Silberbesteck-Kassette	●	●	●	●		
SZ73125	Türfront Edelstahl für integrierbare Spüler		● <sup>1</sup>				
SZ73056	Türfront für voll integrierbare Spüler	● <sup>2</sup>	● <sup>2</sup>		● <sup>2</sup>		

● Zubehör geeignet für genannte Geschirrspüler

<sup>1</sup> Gilt nicht für vollintegrierte Geschirrspüler

<sup>2</sup> Nur für vollintegrierte Geschirrspüler

<sup>3</sup> Nur bei Klappstachelreihen im Unterkorb





# Innovativ, informativ, und interaktiv

## Die digitalen Plattformen von Siemens

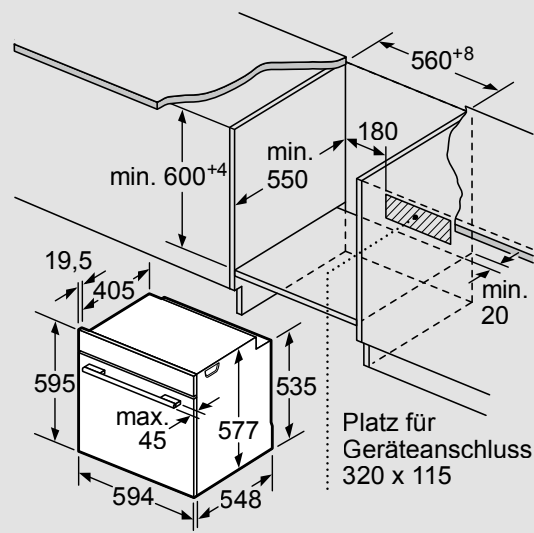
Egal, ob du Facebook, YouTube, Pinterest oder Instagram bevorzugst oder uns auf unserem inspirationBlog folgst – Siemens Home ist auf den wichtigsten Social Media Plattformen zuhause. Dabei geht es um mehr als reine Produktinformationen: Lerne in informativen und spielerischen Apps die Vorzüge der Siemens Hausgeräte kennen und blick gemeinsam mit uns in die Zukunft des Wohnens. Lass dich inspirieren und erhalte praktische Tipps rund um das moderne Zuhause. Unser Social Media Team steht dir darüberhinaus für Fragen jederzeit zur Verfügung. Werde Teil unserer Social Media Community – wir freuen uns auf dich!

#SiemensHome

## Mehr erfahren mit einem Klick

Erlebe die inspirierende Welt der Siemens Hausgeräte, lerne alle Produkte und das passende Zubehör kennen. Entdecke interaktive Präsentationen, die neuesten Geräte-Details sowie eindrucksvolle Produktfilme, die dir schon heute zeigen, wie du morgen deinen Haushalt innovativer gestalten kannst. Natürlich findest du auch alles Wichtige über den ausgezeichneten Siemens Kundenservice auf einen Blick: Ob Ersatzteile, Zubehör oder der direkte Kontakt zum Siemens Kundendienst. Und falls du detaillierte technische Daten, Gebrauchsanweisungen oder einfach nur eine Fachhändler-Adresse suchst – hier sind wir rund um die Uhr für dich da.

siemens-home.bsh-group.at



## Notizen

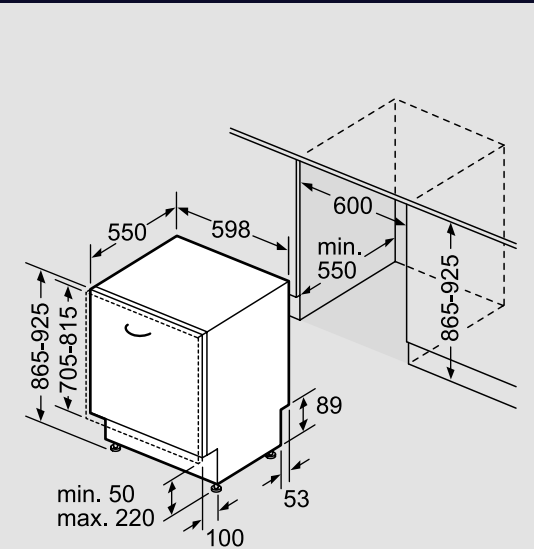
Lined area for notes with horizontal lines and vertical markers.

## Technische Daten Einbau

Geräte-/Produktinformationen für Einbaugeräte

- Maßzeichnungen
  - Einbautipps
- (Stand 09/2023)

Scannen Sie den QR-Code und erhalten Sie darüber die Datei „Technische Daten Einbaugeräte 2024“ als PDF zum Download.





# Service

Wir möchten, dass du zufrieden bist. Unser vollumfänglicher Siemens Kundenservice steht dir telefonisch und online an 365 Tagen im Jahr zur Seite – von der kompetenten Beratung vor dem Kauf bis hin zu Tipps und Pflegeprodukten.

[siemens-home.bsh-group.com/at/kundendienst/](https://siemens-home.bsh-group.com/at/kundendienst/)



Auch die besten Geräte brauchen manchmal ein wenig Hilfestellung. Bei Problemen, die sich am Telefon nicht lösen lassen, kann völlig unkompliziert ein Termin mit einem unserer Kundendiensttechniker vereinbart werden. Bitte die Erzeugnisnummer (E-Nummer) und das Fertigungsdatum (FD-Nummer) des Siemens Geräts bereit halten.

Service-Telefon: 0810 550 522\*

Reparaturservice & Ersatzteilbestellung  
Mo-Fr: 07.00 - 20.00 Uhr; Sa-So: 08.00 - 18.00 Uhr  
Produktberatung  
Mo-Do: 08.00 - 17.00 Uhr; Fr: 08.00 - 13.00 Uhr

Österreichweit 3-7 Cent / Minute