

**FRANKE**



**KOMPAKT**

**2023**

# Jahrelange Erfahrung, aber immer noch neugierig wie Kinder.

Seit über 100 Jahren sind wir bei Franke auf der Suche nach neuen Lösungen und Innovationen. Dabei hat sich unsere Philosophie bis heute nicht geändert. 1911 kombinierten wir traditionelle Handwerkskunst, Präzisionstechnik und ein ständiges Streben nach Innovation - drei Prinzipien, die auch heute noch unser Fundament darstellen.



## Eine mit Schweizer Präzision geschmiedete Geschichte

Unsere Wurzeln finden sich in einer kleinen Spenglerei im schweizerischen Rorschach, dort wurde Franke zu Beginn des letzten Jahrhunderts von Hermann Franke gegründet. Seitdem haben wir uns der Welt geöffnet und Produktionsstätten rund um den Globus aufgebaut.

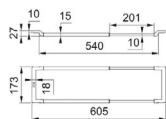


# Perfekter Genuss, entspannter Küchenalltag

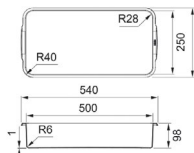
# ALL IN




**Teleskopierbare Schiene**



**Aufbewahrungsschale**



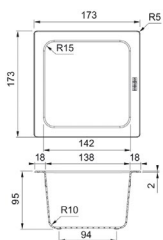
**Mobile Abtropfmatte**



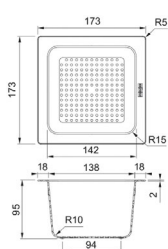
**Bambus Schneidebrett**



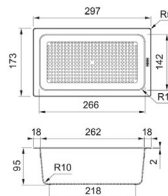
**Kleiner Restebehälter**



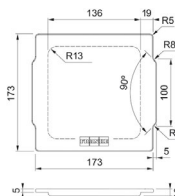
**Kleines Abtropfbecken**



**Großes Abtropfbecken**



**Bambus Verschlussdeckel**



## Set 1

**112.0655.481**

- Teleskopierbare Schiene
- Bambus Schneidebrett
- Großes Abtropfbecken

**162,29**






## Set 2

112.0655.482

- Teleskopierbare Schiene
- Bambus Schneidebrett
- Kleines Abtropfbecken
- Kleiner Restebehälter
- Bambus Verschlussdeckel

199,82




## Set 3

112.0655.483

- Teleskopierbare Schiene
- Bambus Schneidebrett
- Großes Abtropfbecken
- Mobile Abtropfmatte

249,50



## Set 4

112.0655.488

- Teleskopierbare Schiene
- Bambus Schneidebrett
- Kleines Abtropfbecken
- Kleiner Restebehälter
- Bambus Verschlussdeckel
- Mobile Abtropfmatte

287,04



## Set 5

112.0655.489

- Teleskopierbare Schiene
- Bambus Schneidebrett
- Großes Abtropfbecken
- Kleines Abtropfbecken
- Kleiner Restebehälter
- Bambus Verschlussdeckel
- Mobile Abtropfmatte
- Aufbewahrungsschale

368,74



# NACHRÜST VENTILSETS SCHWARZ MATT „BLACK COLLECTION“

Farblich passend zu unseren Fragranitfarben Onyx und Black Matt

Schwarzes Ventilset mit Drehknopf und rundem Überlauf

Artikel-Nr.	UVP in €
112.0658.197	151,34

Passend für: UBG 611-100, UBG 611-78XL, UBG 611-86, UBG 611-78, UBG 611-62, UBG 610-56, BFG 611-86, BFG 611-78, BFG 611-62, AZG 611-86, AZG 611-78, MRG 611-100, MRG 611-100 XL, MRG 611-78 XL, MRG 611-78, MRG 611-62, MRG 612-E, MRG 610-58, MRG 210-58, MRG 610-42, MRG 210-42



Schwarzes Ventilset mit Drehknopf und rundem Überlauf für 1,5 & 2 Becken

Artikel-Nr.	UVP in €
112.0658.280	211,64

Passend für: UBG 651, MRG 651, MRG 651-78, BFG 651, BFG 651-78, BFG 620, AZG 651



Schwarzes Ventilset mit Drehknopf und eckigem Überlauf

Artikel-Nr.	UVP in €
112.0658.446	151,34

Passend für: MRG 610-37 A, MRG 610-52 A, MRG 610-72 A, MRG 210/110-37 A, MRG 210/110-52 A, MRG 210/110-72 A, MRG 210/110-37, MRG 210/110-52, MRG 210/110-72, KBG 210-37, KBG 210-53, KBG 110-16, KBG 110-37, KBG 110-50



Schwarzes Ventilset mit Handbetätigung und eckigem Überlauf

Artikel-Nr.	UVP in €
112.0658.444	135,96

Passend für: MRG 610-37 A, MRG 610-52 A, MRG 610-72 A, MRG 210/110-37 A, MRG 210/110-52 A, MRG 210/110-72 A, MRG 210/110-37, MRG 210/110-52, MRG 210/110-72, KBG 210-37, KBG 210-53, KBG 110-16, KBG 110-37, KBG 110-50





## Auf einen Blick: Was kann die Spüle?

Die Piktogramme geben Ihnen einen schnellen Überblick über die technischen Eigenschaften der Spüle:



**Druckknopf:** Öffnen und Schließen des Siebkorbventils mit dem Franke Druckknopf. Der Ablauf ist geöffnet, wenn der Druckknopf flächenbündig mit der Spüle abschließt.



**Drehknopf:** Öffnen und Schließen des Siebkorbventils mittels Drehknopf.



**Handbetätigung:** Durch händisches Herausheben des Siebkorbventils wird der Ablauf geöffnet und durch Herabdrücken wieder geschlossen. Es bedarf keiner zusätzlichen Lochbohrung für das Ventil in der Arbeitsplatte.



**Gastronorm:** Die 1/3 Gastronorm-Schalen passen in alle handelsüblichen Dampfgeräte.



**Integralablauf:** Der Franke Integralablauf fügt sich nahtlos in den Beckenboden ein, Schmutz und Bakterien können sich nicht ablagern.



**Verdeckter Überlauf:** Die Verdeckplatte kann einfach abgenommen werden – zur mühelosen Reinigung der sonst nur schwer zugänglichen Stelle.



**Easy installation:** Mit den Fast Fix-Halteklammern können ausgewählte Spülen in weniger als einer Minute montiert werden.



**Reversibel:** Spülen die beidseitig eingesetzt werden können.



**Kompatibel mit Armatur Active L Twist:** Gezeigte Spülen- oder Beckenmodelle können in Kombination mit unseren Active L Twist Armaturen verwendet werden. **Achtung:** Nur in Verbindung mit einer Ablauffernbedienung (Kabelzug) möglich.



# Fragranit

## Unterbaubecken

Unterschrank ab 60 cm		
S. 11	<b>Kubus 2</b>	KNG 110-52
Unterschrank ab 45 cm		
S. 11	<b>Kubus 2</b>	KNG 110-37
Unterschrank ab 80 cm		
S. 11	<b>Kubus 2</b>	KNG 110-62

## Maris Becken

Unterschrank ab 60 cm		
S. 12	<b>Maris</b>	MRG 110-52
S. 14		MRG 210-52
S. 15		MRG 210-52 A
S. 17		MRG 610-52 A
Unterschrank ab 45 cm		
S. 12	<b>Maris</b>	MRG 110-37
S. 14		MRG 210-37
S. 16		MRG 210-37 A
S. 17		MRG 610-37 A
Unterschrank ab 80 cm		
S. 13	<b>Maris</b>	MRG 110-72
S. 15		MRG 210-72
S. 20		MRG 210-72 A
S. 18		MRG 610-72 A

## 2 in 1 Einbauvarianten (Einbau/Flächenbündig)

Unterschrank ab 60 cm		
S. 23	<b>Centro</b>	CNG 611-100
S. 21	<b>Urban</b>	UBG 610-56
S. 21		UBG 611-100
S. 21		UBG 611-78 XL

## 2 in 1 Einbauvarianten (Einbau/Flächenbündig)

Unterschrank ab 50 cm		
S. 23	<b>Centro</b>	CNG 611-86
S. 20	<b>Urban</b>	UBG 611-86
Unterschrank ab 45 cm		
S. 22	<b>Centro</b>	CNG 611-78
S. 23		CNG 611-78 A
S. 22		CNG 611-62
S. 22		CNG 611-62 A
S. 20	<b>Urban</b>	UBG 611-62
S. 20		UBG 611-78

## Einbauspülen

Unterschrank ab 45 cm		
S. 25	<b>Basis</b>	BFG 611-62
S. 25		BFG 611
S. 26		BFG 611-86
S. 25	<b>Maris</b>	MRG 611-62
S. 26		MRG 611
S. 24	<b>Pamira</b>	ROG 610-41
S. 24	<b>Strata</b>	STG 614
S. 24		STG 614-78
Unterschrank ab 60 cm		
S. 28	<b>Basis</b>	BFG 651
S. 27	<b>Maris</b>	MRG 611-100
S. 27		MRG 611-100 XL
S. 27		MRG 611-78 XL
S. 26	<b>Mythos</b>	MTG 611
Unterschrank ab 80/90 cm		
S. 28	<b>Basis</b>	BFG 620
Eckunterschrank		
S. 29	<b>Antea</b>	AZG 661-E
S. 28	<b>Maris</b>	MRG 612-E







# FRAGRANIT UNTERBAUBECKEN

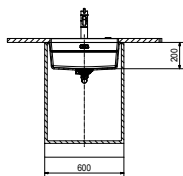
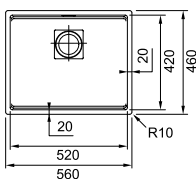
## KUBUS 2



Unterschrank ab 60 cm  
Spülenmaß: 560x460mm  
Becken: 520x420x200mm

- Ausschnitt : 520x420mm R10
- Lieferumfang: inkl. Ablaufgarnitur & Abdeckkappe für den Abfluss

### Unterbau



### KNG 110-52

UVP in €

■ Onyx	125.0512.504	
■ Steingrau	125.0512.507	
■ Glacier	125.0512.506	856,43
■ Cashmere	125.0512.505	
■ Black Matt	125.0627.319	

<b>NEW</b>	<b>Black Matt - Black Collection</b>	
■ mit schwarzem Drehknopfventil	125.0685.161	935,67



Abtropfbecken	112.0066.060	228,65
Rollmatte	112.0256.867	143,99
Schneidebrett	112.0654.748	130,41
Tropfteil	112.0204.360	233,73

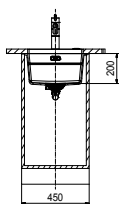
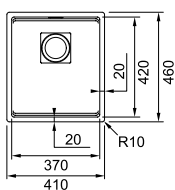
## KUBUS 2



Unterschrank ab 45 cm  
Spülenmaß: 410x460mm  
Becken: 370x420x200mm

- Ausschnitt: 370x420mm R10
- Lieferumfang: inkl. Ablaufgarnitur & Abdeckkappe für den Abfluss

### Unterbau



### KNG 110-37

UVP in €

■ Onyx	125.0512.449	
■ Steingrau	125.0512.452	
■ Glacier	125.0512.451	779,66
■ Cashmere	125.0512.450	
■ Black Matt	125.0627.320	

<b>NEW</b>	<b>Black Matt - Black Collection</b>	
■ mit schwarzem Drehknopfventil	125.0685.110	858,90



Abtropfbecken	112.0066.060	228,65
Rollmatte	112.0256.867	143,99
Schneidebrett	112.0654.748	130,41
Tropfteil	112.0204.360	233,73

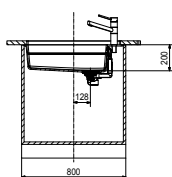
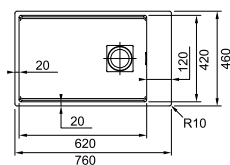
## KUBUS 2



Unterschrank ab 80 cm  
Spülenmaß: 760x460mm  
Becken: 620x420x200mm

- Ausschnitt: 720x420mm R10
- Lieferumfang: inkl. Ablaufgarnitur & Abdeckkappe für den Abfluss

### Unterbau



### KNG 110-62

UVP in €

■ Onyx	125.0512.515	
■ Steingrau	125.0512.518	
■ Glacier	125.0512.517	904,20
■ Cashmere	125.0512.516	
■ Black Matt	125.0627.321	


<b>NEW</b>	<b>Black Matt - Black Collection</b>	
■ mit schwarzem Drehknopfventil	125.0685.162	983,44



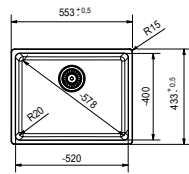
Abtropfbecken	112.0066.060	228,65
Rollmatte	112.0256.867	143,99
Schneidebrett	112.0654.748	130,41
Tropfteil	112.0204.360	233,73
Fragranitbohrer	112.0473.656	20,56

# FRAGRANIT MARIS BECKEN – UNTERBAU

## MARIS

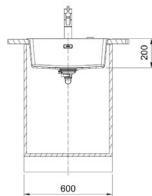


### Unterbau



Unterschrank ab 60 cm  
 Beckenaußenmaß: 553x433mm  
 Becken: 520x400x200mm

- Ausschnitt Unterbau: 520x400mm R20
- Lieferumfang: inkl. Ablaufgarnitur & Abdeckkappe für den Abfluss



### MRG 110-52

UVP in €

#### Druckknopfventil

■ Onyx	125.0683.101	
■ Steingrau	125.0683.102	
■ Glacier	125.0683.103	746,69
■ Cashmere	125.0683.104	
■ Black Matt	125.0683.105	

#### Handbetätigung

■ Onyx	125.0683.140	
■ Steingrau	125.0683.181	
■ Glacier	125.0683.182	654,48
■ Cashmere	125.0683.183	
■ Black Matt	125.0683.184	

#### Black Matt - Black Collection

■ mit schwarzem Drehknopfventil	125.0683.234	825,96
■ mit schwarzem Stopfenventil	125.0683.233	788,35



Rollmatte	112.0030.882	143,99
Tropfteil	112.0188.651	193,09
Abdeckkappe (Edelstahl)	112.0532.169	28,22
Abdeckkappe (Kunststoff Schwarz)	112.0657.146	21,80

#### Optional

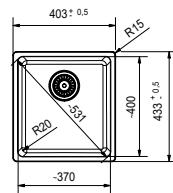


Entdecken Sie unsere flexiblen ALL-IN Zubehörmöglichkeiten. Mehr dazu finden Sie ab Seite 4.

## MARIS

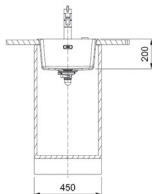


### Unterbau



Unterschrank ab 45 cm  
 Beckenaußenmaß: 403x433mm  
 Becken: 370x400x200mm

- Ausschnitt Unterbau: 370x400mm R20
- Lieferumfang: inkl. Ablaufgarnitur & Abdeckkappe für den Abfluss



### MRG 110-37

UVP in €

#### Druckknopfventil

■ Onyx	125.0683.056	
■ Steingrau	125.0683.057	
■ Glacier	125.0683.058	697,95
■ Cashmere	125.0683.059	
■ Black Matt	125.0683.060	

#### Handbetätigung

■ Onyx	125.0683.135	
■ Steingrau	125.0683.136	
■ Glacier	125.0683.137	605,74
■ Cashmere	125.0683.138	
■ Black Matt	125.0683.139	

#### Black Matt - Black Collection

■ mit schwarzem Drehknopfventil	125.0683.232	777,22
■ mit schwarzem Stopfenventil	125.0683.231	739,61



Rollmatte	112.0030.882	143,99
Tropfteil	112.0188.651	193,09
Abdeckkappe (Edelstahl)	112.0532.169	28,22
Abdeckkappe (Kunststoff Schwarz)	112.0657.146	21,80

#### Optional



Entdecken Sie unsere flexiblen ALL-IN Zubehörmöglichkeiten. Mehr dazu finden Sie ab Seite 4.

# FRAGRANIT MARIS BECKEN – UNTERBAU

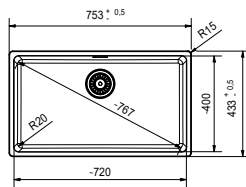
## MARIS



Unterbau

MRG 110-72

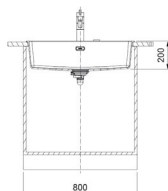
UVP in €



### Druckknopfventil

	Onyx	125.0683.106	
	Steingrau	125.0683.107	
	Glacier	125.0683.108	811,52
	Cashmere	125.0683.109	
	Black Matt	125.0683.110	

Unterschrank ab 80 cm  
Beckenaußenmaß: 753x433mm  
Becken: 720x400x200mm



### Handbetätigung

	Onyx	125.0683.185	
	Steingrau	125.0683.186	
	Glacier	125.0683.187	719,31
	Cashmere	125.0683.188	
	Black Matt	125.0683.189	

- Ausschnitt Unterbau: 720x400mm R20
- Lieferumfang: inkl. Ablaufgarnitur & Abdeckkappe für den Abfluss

### Black Matt - Black Collection

	mit schwarzem Drehknopfventil	125.0683.236	890,79
	mit schwarzem Stopfenventil	125.0683.235	853,19



Rollmatte	112.0030.882	143,99
Tropfteil	112.0188.651	193,09
Abdeckkappe (Edelstahl)	112.0532.169	28,22
Abdeckkappe (Kunststoff Schwarz)	112.0657.146	21,80

### Optional



Entdecken Sie unsere flexiblen ALL-IN Zubehörmöglichkeiten. Mehr dazu finden Sie ab Seite 4.



# ALL-IN SET 1

Mehr dazu finden Sie ab Seite 4

# FRAGRANIT MARIS BECKEN – FLÄCHENBÜNDIG

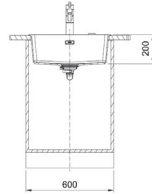
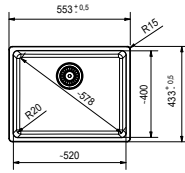
## MARIS



Unterschrank ab 60 cm  
 Beckenaußenmaß: 553x433mm  
 Becken: 520x400x200mm

- Arbeitsplattenstärke  
 Flächenbündig: mind. 12mm
- Ausschnitt flächenbündig:  
 siehe Montageanleitung
- Lochbohrung Druckknopf: Ø35mm
- Lieferumfang: inkl. Ablaufgarnitur  
 & Abdeckkappe für den Abfluss

Flächenbündig



Montagehinweis flächenbündig S. 23



Rollmatte	<b>112.0030.882</b>	143,99	
Tropfteil	<b>112.0188.651</b>	193,09	
Abdeckkappe (Edelstahl)	<b>112.0532.169</b>	28,22	
Abdeckkappe (Kunststoff Schwarz)	<b>112.0657.146</b>	21,80	

Optional



Entdecken Sie unsere flexiblen ALL-IN Zubehörmöglichkeiten. Mehr dazu finden Sie ab Seite 4.

MRG 210-52

UVP in €

Druckknopfventil

	Onyx	<b>135.0682.808</b>	
	Steingrau	<b>135.0682.809</b>	
	Glacier	<b>135.0682.810</b>	<b>746,69</b>
	Cashmere	<b>135.0682.811</b>	
	Black Matt	<b>135.0682.812</b>	

Handbetätigung

	Onyx	<b>135.0682.988</b>	
	Steingrau	<b>135.0682.989</b>	
	Glacier	<b>135.0682.990</b>	<b>654,48</b>
	Cashmere	<b>135.0683.021</b>	
	Black Matt	<b>135.0683.022</b>	

Black Matt - Black Collection

	mit schwarzem Drehknopfventil	<b>135.0683.051</b>	<b>825,96</b>
	mit schwarzem Stopfenventil	<b>135.0683.045</b>	<b>788,35</b>

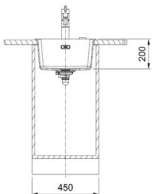
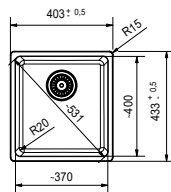
## MARIS



Unterschrank ab 45 cm  
 Beckenaußenmaß: 403x433mm  
 Becken: 370x400x200mm

- Arbeitsplattenstärke  
 Flächenbündig: mind. 12mm
- Ausschnitt flächenbündig:  
 siehe Montageanleitung
- Lochbohrung Druckknopf: Ø35mm
- Lieferumfang: inkl. Ablaufgarnitur  
 & Abdeckkappe für den Abfluss

Flächenbündig



Montagehinweis flächenbündig S. 23



Rollmatte	<b>112.0030.882</b>	143,99	
Tropfteil	<b>112.0188.651</b>	193,09	
Abdeckkappe (Edelstahl)	<b>112.0532.169</b>	28,22	
Abdeckkappe (Kunststoff Schwarz)	<b>112.0657.146</b>	21,80	

Optional



Entdecken Sie unsere flexiblen ALL-IN Zubehörmöglichkeiten. Mehr dazu finden Sie ab Seite 4.

MRG 210-37

UVP in €

Druckknopfventil

	Onyx	<b>135.0682.797</b>	
	Steingrau	<b>135.0682.804</b>	
	Glacier	<b>135.0682.805</b>	<b>697,95</b>
	Cashmere	<b>135.0682.806</b>	
	Black Matt	<b>135.0682.807</b>	

Handbetätigung

	Onyx	<b>135.0682.982</b>	
	Steingrau	<b>135.0682.983</b>	
	Glacier	<b>135.0682.984</b>	<b>605,74</b>
	Cashmere	<b>135.0682.985</b>	
	Black Matt	<b>135.0682.986</b>	

Black Matt - Black Collection

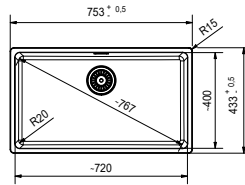
	mit schwarzem Drehknopfventil	<b>135.0683.050</b>	<b>777,22</b>
	mit schwarzem Stopfenventil	<b>135.0683.044</b>	<b>739,61</b>

# FRAGRANIT MARIS BECKEN – FLÄCHENBÜNDIG

## MARIS

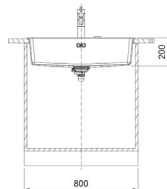


### Flächenbündig



Unterschrank ab 80 cm  
 Beckenaußenmaß: 753x433mm  
 Becken: 720x400x200mm

- Arbeitsplattenstärke  
 Flächenbündig: mind. 12mm
- Ausschnitt flächenbündig:  
 siehe Montageanleitung
- Lochbohrung Druckknopf: Ø35mm
- Lieferumfang: inkl. Ablaufgarnitur  
 & Abdeckkappe für den Abfluss



Montagehinweis flächenbündig S. 23



Rollmatte	<b>112.0030.882</b>	143,99
Tropfteil	<b>112.0188.651</b>	193,09
Abdeckkappe (Edelstahl)	<b>112.0532.169</b>	28,22
Abdeckkappe (Kunststoff Schwarz)	<b>112.0657.146</b>	21,80

### Optional



Entdecken Sie unsere flexiblen  
 ALL-IN Zubehörmöglichkeiten.  
 Mehr dazu finden Sie ab Seite 4.

## MRG 210-72

UVP in €

### Druckknopfventil

	Onyx	<b>135.0682.823</b>	
	Steingrau	<b>135.0682.824</b>	
	Glacier	<b>135.0682.825</b>	<b>811,52</b>
	Cashmere	<b>135.0682.826</b>	
	Black Matt	<b>135.0682.827</b>	

### Handbetätigung

	Onyx	<b>135.0683.023</b>	
	Steingrau	<b>135.0683.024</b>	
	Glacier	<b>135.0683.025</b>	<b>719,31</b>
	Cashmere	<b>135.0683.026</b>	
	Black Matt	<b>135.0683.027</b>	

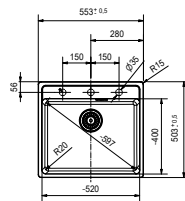
### Black Matt - Black Collection

	mit schwarzem Drehknopfventil	<b>135.0683.052</b>	<b>890,79</b>
	mit schwarzem Stopfenventil	<b>135.0683.046</b>	<b>853,19</b>

## MARIS

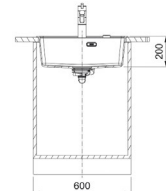


### Flächenbündig



Unterschrank ab 60 cm  
 Beckenaußenmaß: 553x503mm  
 Becken: 520x400x200mm

- Arbeitsplattenstärke  
 Flächenbündig: mind. 12mm
- Ausschnitt flächenbündig:  
 siehe Montageanleitung
- Lieferumfang: inkl. Ablaufgarnitur  
 & Abdeckkappe für den Abfluss



Montagehinweis flächenbündig S. 23



Rollmatte	<b>112.0030.882</b>	143,99
Abdeckkappe (Edelstahl)	<b>112.0532.169</b>	28,22
Abdeckkappe (Kunststoff Schwarz)	<b>112.0657.146</b>	21,80
Fragranitbohrer	<b>112.0473.656</b>	20,56

### Optional



Entdecken Sie unsere flexiblen  
 ALL-IN Zubehörmöglichkeiten.  
 Mehr dazu finden Sie ab Seite 4.

## MRG 210-52 A

UVP in €

### Druckknopfventil

	Onyx	<b>135.0682.890</b>	
	Steingrau	<b>135.0682.961</b>	
	Glacier	<b>135.0682.962</b>	<b>746,69</b>
	Cashmere	<b>135.0682.963</b>	
	Black Matt	<b>135.0682.964</b>	

### Handbetätigung

	Onyx	<b>135.0683.034</b>	
	Steingrau	<b>135.0683.035</b>	
	Glacier	<b>135.0683.036</b>	<b>654,48</b>
	Cashmere	<b>135.0683.037</b>	
	Black Matt	<b>135.0683.038</b>	

### Black Matt - Black Collection

	mit schwarzem Drehknopfventil	<b>135.0683.054</b>	<b>825,96</b>
	mit schwarzem Stopfenventil	<b>135.0683.048</b>	<b>788,35</b>

# FRAGRANIT MARIS BECKEN – FLÄCHENBÜNDIG

## MARIS



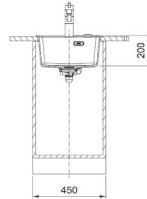
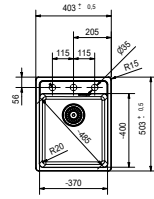
Unterschrank ab 45 cm  
 Beckenaußenmaß: 403x503mm  
 Becken: 370x400x200mm

- Arbeitsplattenstärke  
 Flächenbündig: mind. 12mm
- Ausschnitt flächenbündig:  
 siehe Montageanleitung
- Lieferumfang: inkl. Ablaufgarnitur  
 & Abdeckkappe für den Abfluss



Rollmatte	<b>112.0030.882</b>
Abdeckkappe (Edelstahl)	<b>112.0532.169</b>
Abdeckkappe (Kunststoff Schwarz)	<b>112.0657.146</b>
Fragranitbohrer	<b>112.0473.656</b>

### Flächenbündig



Montagehinweis flächenbündig S. 23

#### Optional



143,99	
28,22	
21,80	Entdecken Sie unsere flexiblen ALL-IN Zubehörmöglichkeiten.
20,56	Mehr dazu finden Sie ab Seite 4.

## MRG 210-37 A

UVP in €

### Druckknopfventil

	Onyx	<b>135.0682.829</b>	
	Steingrau	<b>135.0682.830</b>	
	Glacier	<b>135.0682.831</b>	<b>697,95</b>
	Cashmere	<b>135.0682.832</b>	
	Black Matt	<b>135.0682.833</b>	

### Handbetätigung

	Onyx	<b>135.0683.028</b>	
	Steingrau	<b>135.0683.029</b>	
	Glacier	<b>135.0683.030</b>	<b>605,74</b>
	Cashmere	<b>135.0683.031</b>	
	Black Matt	<b>135.0683.033</b>	

### Black Matt - Black Collection

	mit schwarzem Drehknopfventil	<b>135.0683.053</b>	<b>777,22</b>
	mit schwarzem Stopfenventil	<b>135.0683.047</b>	<b>739,61</b>

## MARIS



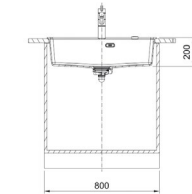
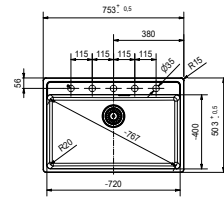
Unterschrank ab 80 cm  
 Beckenaußenmaß: 753x503mm  
 Becken: 720x400x200mm

- Arbeitsplattenstärke  
 Flächenbündig: mind. 12mm
- Ausschnitt flächenbündig:  
 siehe Montageanleitung
- Lieferumfang: inkl. Ablaufgarnitur  
 & Abdeckkappe für den Abfluss



Rollmatte	<b>112.0030.882</b>
Abdeckkappe (Edelstahl)	<b>112.0532.169</b>
Abdeckkappe (Kunststoff Schwarz)	<b>112.0657.146</b>
Fragranitbohrer	<b>112.0473.656</b>

### Flächenbündig



Montagehinweis flächenbündig S. 23

#### Optional



143,99	
28,22	
21,80	Entdecken Sie unsere flexiblen ALL-IN Zubehörmöglichkeiten.
20,56	Mehr dazu finden Sie ab Seite 4.

## MRG 210-72 A

UVP in €

### Druckknopfventil

	Onyx	<b>135.0682.965</b>	
	Steingrau	<b>135.0682.966</b>	
	Glacier	<b>135.0682.967</b>	<b>811,52</b>
	Cashmere	<b>135.0682.968</b>	
	Black Matt	<b>135.0682.969</b>	

### Handbetätigung

	Onyx	<b>135.0683.039</b>	
	Steingrau	<b>135.0683.040</b>	
	Glacier	<b>135.0683.041</b>	<b>719,31</b>
	Cashmere	<b>135.0683.042</b>	
	Black Matt	<b>135.0683.043</b>	

### Black Matt - Black Collection

	mit schwarzem Drehknopfventil	<b>135.0683.055</b>	<b>890,79</b>
	mit schwarzem Stopfenventil	<b>135.0683.049</b>	<b>853,19</b>



# FRAGRANIT MARIS BECKEN – EINBAU

## MARIS



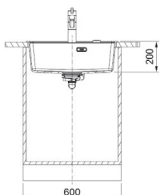
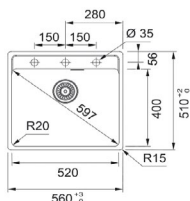
Unterschrank ab 60 cm  
 Beckenaußenmaß: 560x510mm  
 Becken: 520x400x200mm

- Arbeitsplattenstärke: mind. 12mm
- Ausschnitt: 540x498mm R15
- Lieferumfang: inkl. Ablaufgarnitur & Abdeckkappe für den Abfluss



Rollmatte	<b>112.0030.882</b>
Abdeckkappe (Edelstahl)	<b>112.0532.169</b>
Abdeckkappe (Kunststoff Schwarz)	<b>112.0657.146</b>
Fragranitbohrer	<b>112.0473.656</b>

### Einbau



Optional	143,99
	28,22
	21,80
	20,56

### Optional



Entdecken Sie unsere flexiblen ALL-IN Zubehörmöglichkeiten. Mehr dazu finden Sie ab Seite 4.

### MRG 610-52 A

UVP in €

#### Druckknopfventil

■ Onyx	<b>114.0658.293</b>	
■ Steingrau	<b>114.0658.295</b>	
■ Glacier	<b>114.0658.296</b>	<b>681,71</b>
■ Cashmere	<b>114.0658.297</b>	
■ Black Matt	<b>114.0658.294</b>	

#### Handbetätigung

■ Onyx	<b>114.0658.298</b>	
■ Steingrau	<b>114.0658.300</b>	
■ Glacier	<b>114.0658.301</b>	<b>589,49</b>
■ Cashmere	<b>114.0658.302</b>	
■ Black Matt	<b>114.0658.299</b>	

#### Black Matt - Black Collection

■ mit schwarzem Drehknopfventil	<b>114.0659.124</b>	<b>760,97</b>
■ mit schwarzem Stopfenventil	<b>114.0658.586</b>	<b>723,37</b>

## MARIS



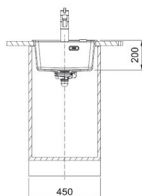
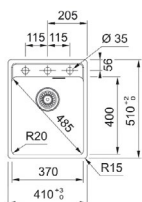
Unterschrank ab 45 cm  
 Beckenaußenmaß: 410x510mm  
 Becken: 370x400x200mm

- Arbeitsplattenstärke: mind. 12mm
- Ausschnitt: 390x498mm R15
- Lieferumfang: inkl. Ablaufgarnitur & Abdeckkappe für den Abfluss



Rollmatte	<b>112.0030.882</b>
Abdeckkappe (Edelstahl)	<b>112.0532.169</b>
Abdeckkappe (Kunststoff Schwarz)	<b>112.0657.146</b>
Fragranitbohrer	<b>112.0473.656</b>

### Einbau



Optional	143,99
	28,22
	21,80
	20,56

### Optional



Entdecken Sie unsere flexiblen ALL-IN Zubehörmöglichkeiten. Mehr dazu finden Sie ab Seite 4.

### MRG 610-37 A

UVP in €

#### Druckknopfventil

■ Onyx	<b>114.0658.140</b>	
■ Steingrau	<b>114.0658.255</b>	
■ Glacier	<b>114.0658.256</b>	<b>633,12</b>
■ Cashmere	<b>114.0658.257</b>	
■ Black Matt	<b>114.0658.254</b>	

#### Handbetätigung

■ Onyx	<b>114.0658.216</b>	
■ Steingrau	<b>114.0658.218</b>	
■ Glacier	<b>114.0658.219</b>	<b>540,90</b>
■ Cashmere	<b>114.0658.220</b>	
■ Black Matt	<b>114.0658.217</b>	

#### Black Matt - Black Collection

■ mit schwarzem Drehknopfventil	<b>114.0659.123</b>	<b>712,25</b>
■ mit schwarzem Stopfenventil	<b>114.0658.583</b>	<b>674,78</b>

# FRAGRANIT MARIS BECKEN – EINBAU

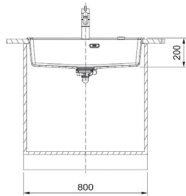
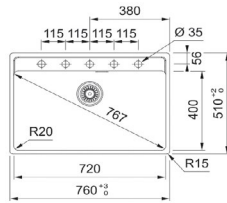
## MARIS



Unterschrank ab 80 cm  
 Beckenaußenmaß: 760x510mm  
 Becken: 720x400x200mm

- Arbeitsplattenstärke: mind. 12mm
- Ausschnitt: 740x498mm R15
- Lieferumfang: inkl. Ablaufgarnitur & Abdeckkappe für den Abfluss

Einbau



MRG 610-72 A

UVP in €

### Druckknopfventil

	Onyx	114.0658.303	
	Steingrau	114.0658.306	
	Glacier	114.0658.308	746,69
	Cashmere	114.0658.309	
	Black Matt	114.0658.305	

### Handbetätigung

	Onyx	114.0658.310	
	Steingrau	114.0658.332	
	Glacier	114.0658.333	654,48
	Cashmere	114.0658.334	
	Black Matt	114.0658.331	

### Black Matt - Black Collection

	mit schwarzem Drehknopfventil	114.0659.125	825,96
	mit schwarzem Stopfenventil	114.0658.588	788,35



Rollmatte	112.0030.882	143,99
Abdeckkappe (Edelstahl)	112.0532.169	28,22
Abdeckkappe (Kunststoff Schwarz)	112.0657.146	21,80
Fragranitbohrer	112.0473.656	20,56

### Optional



Entdecken Sie unsere flexiblen ALL-IN Zubehörmöglichkeiten. Mehr dazu finden Sie ab Seite 4.

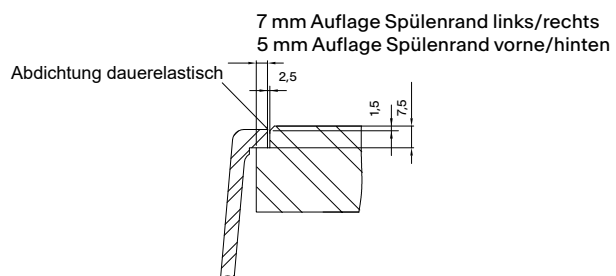


Mehr dazu finden Sie ab Seite 4

## Montagehinweise Flächenbündig

MRG 210-52 A  
MRG 210-37 A  
MRG 210-72 A

MRG 210-52  
MRG 210-37  
MRG 210-72



**Wichtig!** Ab dem Zeitpunkt des Einbaus der Spüle in die Arbeitsplatte geht die Haftung für den Einbau, Beschädigung, Transport und Ablieferung auf den Arbeitsplattenkonfektionär über.



# FRAGRANIT EINBAU 2 IN 1

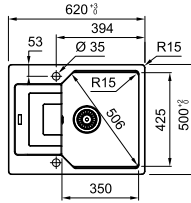
## URBAN



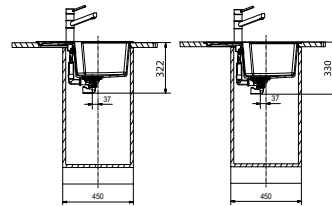
Unterschrank ab 45 cm  
Spülenmaß: 620x500mm  
Becken: 350x425x220mm

- Arbeitsplattenstärke Einbau: mind. 30mm  
Flächenbündig: mind. 38mm
- Ausschnitt Einbau: 600x480mm R15
- Ausschnitt Flächenbündig: siehe Montageanleitung
- Lieferumfang: inkl. Ablaufgarnitur
- Distanzring zum Befestigen der Armatur ist im Ventilbeipack enthalten

### Flächenbündig/Einbau



### Standard Einbau Flächenbündig



ACHTUNG: Bei Planung eines Abfalltrennsystems die Beckentiefe berücksichtigen

### UBG 611-62

UVP in €


■ Onyx	114.0682.549	
■ Steingrau	114.0682.548	
■ Glacier	114.0682.545	476,40
■ Cashmere	114.0682.547	
■ Black Matt	114.0682.546	

Black Matt - Black Collection		
■ mit schwarzem Drehknopfventil	114.0682.735	610,28

Abtropfbecken	112.0066.060	228,65		
Schneidebrett	112.0595.334	78,23		
Drehknopf Chrom	133.0537.934	32,31		
Fragranitbohrer	112.0473.656	20,56		

Entdecken Sie unsere flexiblen ALL-IN Zubehörmöglichkeiten. Mehr dazu finden Sie ab Seite 4.

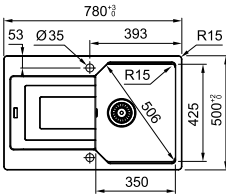
## URBAN



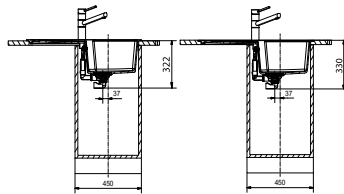
Unterschrank ab 45 cm  
Spülenmaß: 780x500mm  
Becken: 350x425x220mm

- Arbeitsplattenstärke Einbau: mind. 30mm  
Flächenbündig: mind. 38mm
- Ausschnitt Einbau: 760x480mm R15
- Ausschnitt Flächenbündig: siehe Montageanleitung
- Lieferumfang: inkl. Ablaufgarnitur
- Distanzring zum Befestigen der Armatur ist im Ventilbeipack enthalten

### Flächenbündig/Einbau



### Standard Einbau Flächenbündig



ACHTUNG: Bei Planung eines Abfalltrennsystems die Beckentiefe berücksichtigen

### UBG 611-78

UVP in €

■ Onyx	114.0682.564	
■ Steingrau	114.0682.563	
■ Glacier	114.0682.550	501,49
■ Cashmere	114.0682.562	
■ Black Matt	114.0682.561	

Black Matt - Black Collection		
■ mit schwarzem Drehknopfventil	114.0682.736	635,37

Abtropfbecken	112.0066.060	228,65		
Schneidebrett	112.0595.334	78,23		
Drehknopf Chrom	133.0537.934	32,31		
Fragranitbohrer	112.0473.656	20,56		

Entdecken Sie unsere flexiblen ALL-IN Zubehörmöglichkeiten. Mehr dazu finden Sie ab Seite 4.

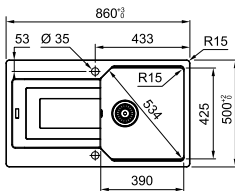
## URBAN



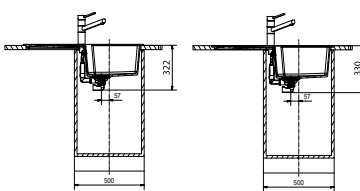
Unterschrank ab 50 cm  
Spülenmaß: 860x500mm  
Becken: 390x425x220mm

- Arbeitsplattenstärke Einbau: mind. 30mm  
Flächenbündig: mind. 38mm
- Ausschnitt Einbau: 840x480mm R15
- Ausschnitt Flächenbündig: siehe Montageanleitung
- Lieferumfang: inkl. Ablaufgarnitur
- Distanzring zum Befestigen der Armatur ist im Ventilbeipack enthalten

### Flächenbündig/Einbau



### Standard Einbau Flächenbündig



ACHTUNG: Bei Planung eines Abfalltrennsystems die Beckentiefe berücksichtigen

### UBG 611-86

UVP in €

■ Onyx	114.0682.524	
■ Steingrau	114.0682.523	
■ Glacier	114.0682.510	526,57
■ Cashmere	114.0682.522	
■ Black Matt	114.0682.521	


Black Matt - Black Collection		
■ mit schwarzem Drehknopfventil	114.0682.732	660,44

Abtropfbecken	112.0066.060	228,65		
Schneidebrett	112.0595.334	78,23		
Drehknopf Chrom	133.0537.934	32,31		
Fragranitbohrer	112.0473.656	20,56		

Entdecken Sie unsere flexiblen ALL-IN Zubehörmöglichkeiten. Mehr dazu finden Sie ab Seite 4.

# FRAGRANIT EINBAU 2 IN 1

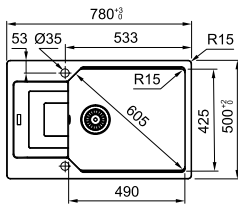
## URBAN



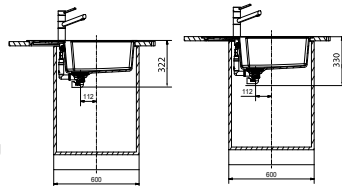
Unterschrank ab 60 cm  
Spülenmaß: 780x500mm  
Becken: 490x425x220mm

- Arbeitsplattenstärke: Einbau: mind. 30mm  
Flächenbündig: mind. 38mm
- Ausschnitt Einbau: 760x480mm R15
- Ausschnitt Flächenbündig: siehe Montageanleitung
- Lieferumfang: inkl. Ablaufgarnitur
- Distanzring zum Befestigen der Armatur ist im Ventilbeipack enthalten

### Flächenbündig/Einbau



### Standard Einbau Flächenbündig



ACHTUNG: Bei Planung eines Abfalltrennsystems die Beckentiefe berücksichtigen

### UBG 611-78 XL

UVP in €

■ Onyx	114.0682.570	
■ Steingrau	114.0682.569	
■ Glacier	114.0682.565	501,49
■ Cashmere	114.0682.567	
■ Black Matt	114.0682.566	

### Black Matt - Black Collection


■ mit schwarzem Drehknopfventil	114.0682.737	635,37
---------------------------------	--------------	--------



Abtropfbecken	112.0066.060	228,65
Schneidebrett	112.0595.334	78,23
Drehknopf Chrom	133.0537.934	32,31
Fragranitbohrer	112.0473.656	20,56

Entdecken Sie unsere flexiblen ALL-IN Zubehörmöglichkeiten. Mehr dazu finden Sie ab Seite 4.

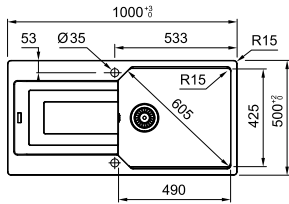
## URBAN



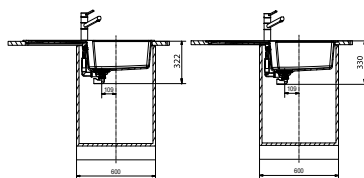
Unterschrank ab 60 cm  
Spülenmaß: 1000x500mm  
Becken: 490x425x220mm

- Arbeitsplattenstärke: Einbau: mind. 30mm  
Flächenbündig: mind. 38mm
- Ausschnitt Einbau: 980x480mm R15
- Ausschnitt Flächenbündig: siehe Montageanleitung
- Lieferumfang: inkl. Ablaufgarnitur
- Distanzring zum Befestigen der Armatur ist im Ventilbeipack enthalten

### Flächenbündig/Einbau



### Standard Einbau Flächenbündig



ACHTUNG: Bei Planung eines Abfalltrennsystems die Beckentiefe berücksichtigen

### UBG 611-100

UVP in €

■ Onyx	114.0682.530	
■ Steingrau	114.0682.529	
■ Glacier	114.0682.525	551,64
■ Cashmere	114.0682.528	
■ Black Matt	114.0682.527	

### Black Matt - Black Collection

■ mit schwarzem Drehknopfventil	114.0682.733	685,52
---------------------------------	--------------	--------



Abtropfbecken	112.0066.060	228,65
Schneidebrett	112.0595.334	78,23
Drehknopf Chrom	133.0537.934	32,31
Fragranitbohrer	112.0473.656	20,56

Entdecken Sie unsere flexiblen ALL-IN Zubehörmöglichkeiten. Mehr dazu finden Sie ab Seite 4.

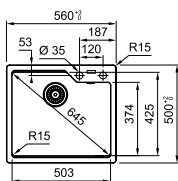
## URBAN



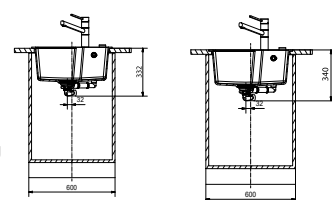
Unterschrank ab 60 cm  
Beckenaußenmaß: 560x500mm  
Becken: 503x425x220mm

- Arbeitsplattenstärke Einbau: mind. 30mm  
Flächenbündig: mind. 38mm
- Ausschnitt Einbau: 540x480mm R15
- Ausschnitt Flächenbündig: siehe Montageanleitung
- Lieferumfang: inkl. Ablaufgarnitur
- Distanzring zum Befestigen der Armatur ist im Ventilbeipack enthalten

### Flächenbündig/Einbau



### Standard Einbau Flächenbündig



ACHTUNG: Bei Planung eines Abfalltrennsystems die Beckentiefe berücksichtigen

### UBG 610-56

UVP in €

■ Onyx	114.0682.644	
■ Steingrau	114.0682.643	
■ Glacier	114.0682.600	532,35
■ Cashmere	114.0682.642	
■ Black Matt	114.0682.641	

### Black Matt - Black Collection

■ mit schwarzem Drehknopfventil	114.0682.738	666,22
---------------------------------	--------------	--------



Abtropfbecken	112.0066.060	228,65
Schneidebrett	112.0595.334	78,23
Drehknopf Chrom	133.0537.934	32,31
Fragranitbohrer	112.0473.656	20,56

Entdecken Sie unsere flexiblen ALL-IN Zubehörmöglichkeiten. Mehr dazu finden Sie ab Seite 4.

# FRAGRANIT EINBAU 2 IN 1

## CENTRO



Unterschrank ab 45 cm  
Spülenmaß: 620x500mm  
Becken: 342x435x200mm

- Arbeitsplattenstärke Einbau: mind. 30mm  
Flächenbündig: mind. 38mm
- Ausschnitt Einbau: 600x480mm R15
- Ausschnitt Flächenbündig: siehe Montageanleitung
- Lieferumfang: inkl. Ablaufgarnitur
- Distanzring zum Befestigen der Armatur ist im Ventilbeipack enthalten

### NEW CENTRO



Unterschrank ab 45 cm  
Spülenmaß: 620x500mm  
Becken: 390x400x200mm

- Arbeitsplattenstärke Einbau: mind. 12mm  
Flächenbündig: mind. 20mm
- Ausschnitt Einbau: 600x480mm R15
- Ausschnitt Flächenbündig: siehe Montageanleitung
- Lieferumfang: inkl. Ablaufgarnitur
- Distanzring zum Befestigen der Armatur ist im Ventilbeipack enthalten

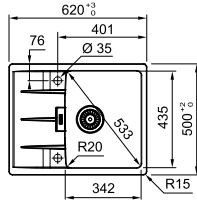
## CENTRO



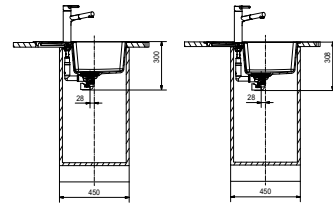
Unterschrank ab 45 cm  
Spülenmaß: 780x500mm  
Becken: 342x435x200mm

- Arbeitsplattenstärke Einbau: mind. 30mm  
Flächenbündig: mind. 38mm
- Ausschnitt Einbau: 760x480mm R15
- Ausschnitt Flächenbündig: siehe Montageanleitung
- Lieferumfang: inkl. Ablaufgarnitur
- Distanzring zum Befestigen der Armatur ist im Ventilbeipack enthalten

### Flächenbündig/Einbau



### Standard Einbau Flächenbündig



ACHTUNG: Bei Planung eines Abfalltrennsystems die Beckentiefe berücksichtigen

### CNG 611-62

UVP in €

- Onyx 114.0681.426
- Steingrau 114.0681.427
- Glacier 114.0681.429
- Cashmere 114.0681.430
- Black Matt 114.0681.428

518,18



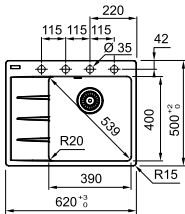
- Schneidebrett 112.0595.334 78,23
- Drehknopf Chrom 133.0537.934 32,31
- Fragranitbohrer 112.0473.656 20,56

### Optional

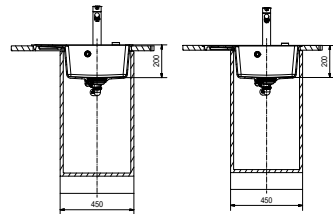


Entdecken Sie unsere flexiblen ALL-IN Zubehörmöglichkeiten. Mehr dazu finden Sie ab Seite 4.

### Flächenbündig/Einbau



### Standard Einbau Flächenbündig



ACHTUNG: Bei Planung eines Abfalltrennsystems die Beckentiefe berücksichtigen

### CNG 611-62 A

UVP in €

#### Becken links

- Onyx 114.0627.656
- Steingrau 114.0627.672
- Glacier 114.0685.107
- Cashmere 114.0685.109
- Black Matt 114.0627.619

649,64

#### Black Matt - Black Collection

- mit schwarzem Drehknopfventil 114.0658.594 783,51

#### Becken rechts

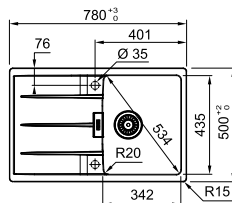
- Onyx 114.0627.655
- Steingrau 114.0627.671
- Glacier 114.0685.106
- Cashmere 114.0685.108
- Black Matt 114.0627.618

649,64

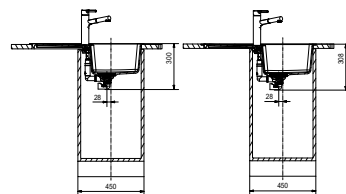
#### Black Matt - Black Collection

- mit schwarzem Drehknopfventil 114.0658.595 783,51

### Flächenbündig/Einbau



### Standard Einbau Flächenbündig



ACHTUNG: Bei Planung eines Abfalltrennsystems die Beckentiefe berücksichtigen

### CNG 611-78

UVP in €

- Onyx 114.0681.581
- Steingrau 114.0681.583
- Glacier 114.0681.585
- Cashmere 114.0681.586
- Black Matt 114.0681.584

544,08



- Schneidebrett 112.0595.334 78,23
- Drehknopf Chrom 133.0537.934 32,31
- Fragranitbohrer 112.0473.656 20,56

### Optional



Entdecken Sie unsere flexiblen ALL-IN Zubehörmöglichkeiten. Mehr dazu finden Sie ab Seite 4.

# FRAGRANIT EINBAU 2 IN 1

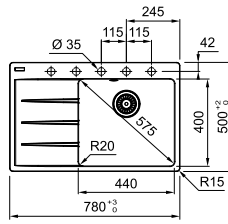
**NEW** CENTRO



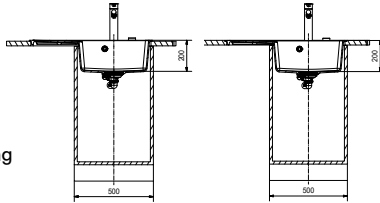
Unterschrank ab 50 cm  
Spülenmaß: 780x500mm  
Becken: 440x400x200mm

- Arbeitsplattenstärke Einbau: mind. 12mm  
Flächenbündig: mind. 20mm
- Ausschnitt Einbau: 760x480mm R15
- Ausschnitt Flächenbündig: siehe Montageanleitung
- Lieferumfang: inkl. Ablaufgarnitur
- Distanzring zum Befestigen der Armatur ist im Ventilbeipack enthalten

Flächenbündig/Einbau



Standard Einbau Flächenbündig



ACHTUNG: Bei Planung eines Abfalltrennsystems die Beckentiefe berücksichtigen

**CNG 611-78 A**

UVP in €

**Becken links**

	Onyx	114.0627.658	
	Steingrau	114.0627.675	
	Glacier	114.0685.103	682,12
	Cashmere	114.0685.105	
	Black Matt	114.0627.651	

Black Matt - Black Collection

	mit schwarzem Drehknopfventil	114.0658.592	815,99
--	-------------------------------	--------------	--------

**Becken rechts**

	Onyx	114.0627.657	
	Steingrau	114.0627.674	682,12
	Glacier	114.0685.102	
	Cashmere	114.0685.104	
	Black Matt	114.0627.620	

Black Matt - Black Collection

	mit schwarzem Drehknopfventil	114.0658.593	815,99
--	-------------------------------	--------------	--------

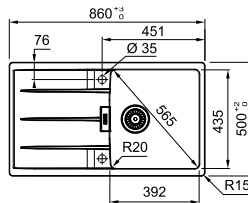
**CENTRO**



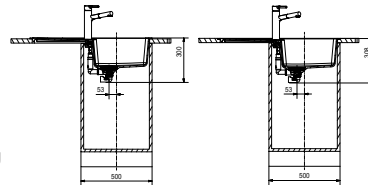
Unterschrank ab 50 cm  
Spülenmaß: 860x500mm  
Becken: 392x435x200mm

- Arbeitsplattenstärke Einbau: mind. 30mm  
Flächenbündig: mind. 38mm
- Ausschnitt Einbau: 840x480mm R15
- Ausschnitt Flächenbündig: siehe Montageanleitung
- Lieferumfang: inkl. Ablaufgarnitur
- Distanzring zum Befestigen der Armatur ist im Ventilbeipack enthalten

Flächenbündig/Einbau



Standard Einbau Flächenbündig



ACHTUNG: Bei Planung eines Abfalltrennsystems die Beckentiefe berücksichtigen

**CNG 611-86**

UVP in €

	Onyx	114.0682.458	
	Steingrau	114.0682.459	
	Glacier	114.0682.501	571,29
	Cashmere	114.0682.502	
	Black Matt	114.0682.460	

	Schneidebrett	112.0595.334	78,23
	Drehknopf Chrom	133.0537.934	32,31
	Fragranitbohrer	112.0473.656	20,56

Optional



Entdecken Sie unsere flexiblen ALL-IN Zubehörmöglichkeiten. Mehr dazu finden Sie ab Seite 4.

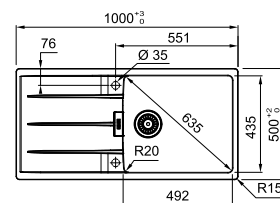
**CENTRO**



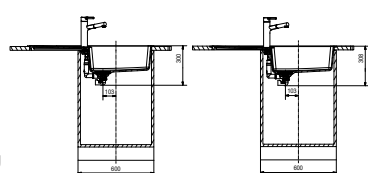
Unterschrank ab 60 cm  
Spülenmaß: 1000x500mm  
Becken: 492x435x200mm

- Arbeitsplattenstärke: Einbau: mind. 30mm  
Flächenbündig: mind. 38mm
- Ausschnitt Einbau: 980x480mm R15
- Ausschnitt Flächenbündig: siehe Montageanleitung
- Lieferumfang: inkl. Ablaufgarnitur
- Distanzring zum Befestigen der Armatur ist im Ventilbeipack enthalten

Flächenbündig/Einbau



Standard Einbau Flächenbündig



ACHTUNG: Bei Planung eines Abfalltrennsystems die Beckentiefe berücksichtigen

**CNG 611-100**

UVP in €

	Onyx	114.0682.503	
	Steingrau	114.0682.504	598,49
	Glacier	114.0682.506	
	Cashmere	114.0682.507	
	Black Matt	114.0682.505	

	Schneidebrett	112.0595.334	78,23
	Drehknopf Chrom	133.0537.934	32,31
	Fragranitbohrer	112.0473.656	20,56

Optional



Entdecken Sie unsere flexiblen ALL-IN Zubehörmöglichkeiten. Mehr dazu finden Sie ab Seite 4.

# FRAGRANIT EINBAUSPÜLEN

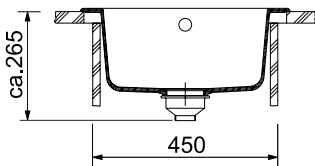
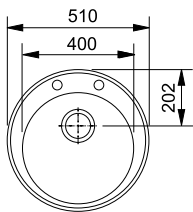
## PAMIRA



Unterschrank ab 45 cm  
 Beckenaußenmaß: Ø 510mm  
 Becken: Ø 400x195mm

- Arbeitsplattenstärke: mind. 30mm
- Ausschnitt: Ø 493mm
- Lieferumfang: inkl. Ablaufgarnitur

Einbau



### ROG 610-41

UVP in €

#### Drehknopfventil

	Onyx	114.0199.717	
	Steingrau	114.0009.505	563,00
	Glacier	114.0009.509	
	Cashmere	114.0302.767	

#### Handbetätigung

	Onyx	114.0199.718	
	Steingrau	114.0009.542	525,46
	Glacier	114.0009.546	
	Cashmere	114.0302.766	



Fragranitbohrer **112.0473.656** 20,56

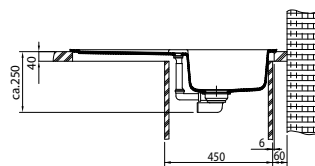
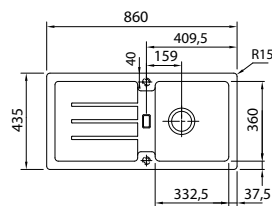
## STRATA



Unterschrank ab 45 cm  
 Spülenmaß: 860x435mm  
 Becken: 333x360x165mm

- Arbeitsplattenstärke: mind. 30mm
- Ausschnitt: 840x415mm R22
- Lieferumfang: inkl. Ablaufgarnitur

Einbau



### STG 614

UVP in €

#### Drehknopfventil

	Onyx	114.0302.752	
	Steingrau	114.0259.826	435,05
	Glacier	114.0302.761	
	Cashmere	114.0302.763	
	Black Matt	114.0657.827	

#### Handbetätigung

	Onyx	114.0302.751	
	Steingrau	114.0197.797	397,50
	Glacier	114.0302.760	
	Cashmere	114.0302.762	
	Black Matt	114.0657.826	



Fragranitbohrer **112.0473.656** 20,56

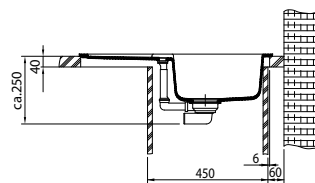
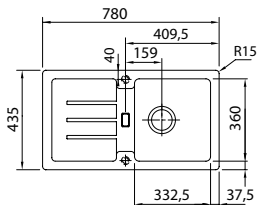
## STRATA



Unterschrank ab 45 cm  
 Spülenmaß: 780x435mm  
 Becken: 333x360x165mm

- Arbeitsplattenstärke: mind. 30mm
- Ausschnitt: 760x415mm R22
- Lieferumfang: inkl. Ablaufgarnitur

Einbau



### STG 614-78

UVP in €

#### Drehknopfventil

	Onyx	114.0303.677	
	Steingrau	114.0303.682	414,57
	Glacier	114.0303.681	
	Cashmere	114.0303.684	
	Black Matt	114.0657.829	

#### Handbetätigung

	Onyx	114.0303.666	
	Steingrau	114.0303.671	377,03
	Glacier	114.0303.670	
	Cashmere	114.0303.673	
	Black Matt	114.0657.828	



Fragranitbohrer **112.0473.656** 20,56



# FRAGRANIT EINBAUSPÜLEN

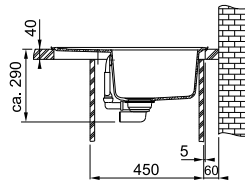
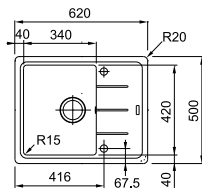
## BASIS



Unterschrank ab 45 cm  
Spülenmaß: 620x500mm  
Becken: 340x420x200mm

- Arbeitsplattenstärke: mind. 30mm
- Ausschnitt: 600x480mm R12
- Lieferumfang: inkl. Ablaufgarnitur
- Spüle ist nicht für hohe Armaturen ausgelegt

Einbau



**BFG 611-62**

UVP in €

■ Onyx	<b>114.0301.331</b>	
■ Steingrau	<b>114.0301.333</b>	
■ Glacier	<b>114.0301.335</b>	<b>452,10</b>
■ Cashmere	<b>114.0301.903</b>	
■ Black Matt	<b>114.0657.810</b>	



Schneidebrett	<b>112.0595.334</b>	78,23
Fragranitbohrer	<b>112.0473.656</b>	20,56

Optional



Entdecken Sie unsere flexiblen ALL-IN Zubehörmöglichkeiten. Mehr dazu finden Sie ab Seite 4.

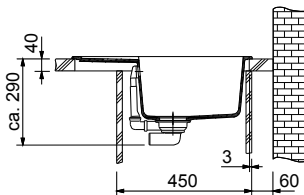
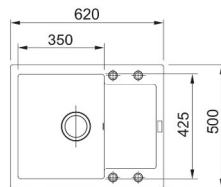
## MARIS



Unterschrank ab 45 cm  
Spülenmaß: 620x500mm  
Becken: 350x425x200mm

- Arbeitsplattenstärke: mind. 30mm
- Ausschnitt: 600x480mm R20
- Lieferumfang: inkl. Ablaufgarnitur

Einbau



**MRG 611-62**

UVP in €

■ Onyx	<b>114.0477.500</b>	
■ Steingrau	<b>114.0477.503</b>	
■ Glacier	<b>114.0477.504</b>	<b>597,11</b>
■ Cashmere	<b>114.0477.508</b>	
■ Black Matt	<b>114.0627.368</b>	



Abtropfbecken	<b>112.0066.060</b>	228,65
Schneidebrett	<b>112.0595.334</b>	78,23
Fragranitbohrer	<b>112.0473.656</b>	20,56

Optional



Entdecken Sie unsere flexiblen ALL-IN Zubehörmöglichkeiten. Mehr dazu finden Sie ab Seite 4.

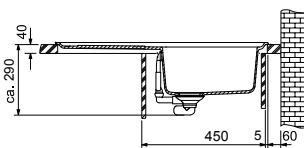
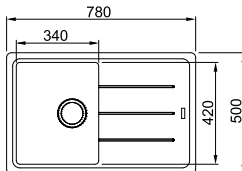
## BASIS



Unterschrank ab 45 cm  
Spülenmaß: 780x500mm  
Becken: 340x420x200mm

- Arbeitsplattenstärke: mind. 30mm
- Ausschnitt: 760x480mm R12
- Lieferumfang: inkl. Ablaufgarnitur
- Spüle ist nicht für hohe Armaturen ausgelegt

Einbau



**BFG 611**

UVP in €

■ Onyx	<b>114.0256.610</b>	
■ Steingrau	<b>114.0256.612</b>	
■ Glacier	<b>114.0256.611</b>	<b>474,28</b>
■ Cashmere	<b>114.0301.907</b>	
■ Black Matt	<b>114.0657.822</b>	



Schneidebrett	<b>112.0595.334</b>	78,23
Fragranitbohrer	<b>112.0473.656</b>	20,56

Optional



Entdecken Sie unsere flexiblen ALL-IN Zubehörmöglichkeiten. Mehr dazu finden Sie ab Seite 4.

# FRAGRANIT EINBAUSPÜLEN

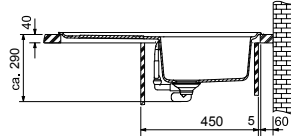
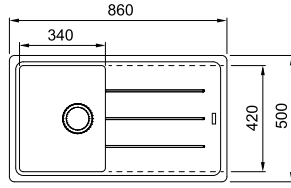
## BASIS



Unterschrank ab 45 cm  
Spülenmaß: 860x500mm  
Becken: 340x420x200mm

- Arbeitsplattenstärke: mind. 30mm
- Ausschnitt: 840x480mm R12
- Lieferumfang: inkl. Ablaufgarnitur
- Spüle ist nicht für hohe Armaturen ausgelegt

Einbau



**BFG 611-86**

UVP in €

	Onyx	<b>114.0336.939</b>	
	Steingrau	<b>114.0336.936</b>	
	Glacier	<b>114.0336.417</b>	<b>498,18</b>
	Cashmere	<b>114.0336.916</b>	
	Black Matt	<b>114.0657.809</b>	




Schneidebrett	<b>112.0595.334</b>	78,23
Fragranitbohrer	<b>112.0473.656</b>	20,56

Optional



Entdecken Sie unsere flexiblen ALL-IN Zubehörmöglichkeiten. Mehr dazu finden Sie ab Seite 4.

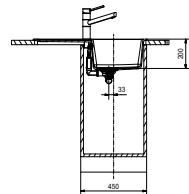
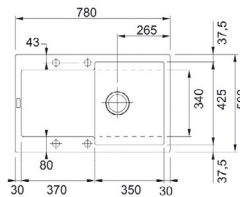
## MARIS



Unterschrank ab 45 cm  
Spülenmaß: 780x500mm  
Becken: 350x425x200mm

- Arbeitsplattenstärke: mind. 30mm
- Ausschnitt: 760x480mm R20
- Lieferumfang: inkl. Ablaufgarnitur

Einbau



**MRG 611**

UVP in €

	Onyx	<b>114.0477.485</b>	
	Steingrau	<b>114.0477.487</b>	
	Glacier	<b>114.0477.488</b>	<b>624,41</b>
	Cashmere	<b>114.0477.493</b>	
	Black Matt	<b>114.0627.366</b>	




Abtropfbecken	<b>112.0066.060</b>	228,65
Schneidebrett	<b>112.0595.334</b>	78,23
Fragranitbohrer	<b>112.0473.656</b>	20,56

Optional



Entdecken Sie unsere flexiblen ALL-IN Zubehörmöglichkeiten. Mehr dazu finden Sie ab Seite 4.

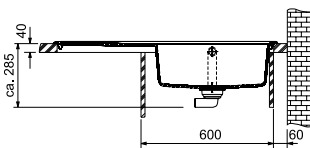
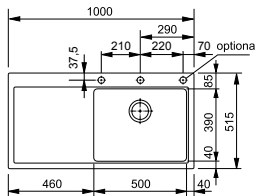
## MYTHOS



Unterschrank ab 60 cm  
Spülenmaß: 1000x515mm  
Becken: 500x390x190mm

- Arbeitsplattenstärke: mind. 30mm
- Ausschnitt: 980x495mm R25
- Lieferumfang: inkl. Ablaufgarnitur

Einbau



**MTG 611**

UVP in €

	Becken links	Becken rechts	
	<b>114.0476.996</b>	<b>114.0476.995</b>	
	Onyx	Onyx	
	<b>114.0477.000</b>	<b>114.0476.999</b>	<b>873,48</b>
	Steingrau	Steingrau	
	<b>114.0477.022</b>	<b>114.0477.021</b>	
	Glacier	Glacier	
	<b>114.0477.044</b>	<b>114.0477.041</b>	
	Cashmere	Cashmere	



Abtropfbecken	<b>112.0018.817</b>	228,65
Glas-Rüstabrett	<b>112.0017.900</b>	155,82
Fragranitbohrer	<b>112.0473.656</b>	20,56

# FRAGRANIT EINBAUSPÜLEN

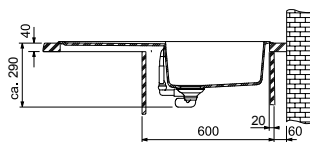
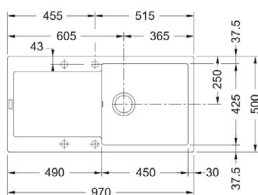
## MARIS



Unterschrank ab 60 cm  
Spülenmaß: 970x500mm  
Becken: 450x425x200mm

- Arbeitsplattenstärke: mind. 30mm
- Ausschnitt: 950x480mm R20
- Lieferumfang: inkl. Ablaufgarnitur

### Einbau



### MRG 611-100

UVP in €

■ Onyx	<b>114.0477.353</b>	
■ Steingrau	<b>114.0477.355</b>	
■ Glacier	<b>114.0477.356</b>	<b>680,71</b>
■ Cashmere	<b>114.0477.361</b>	
■ Black Matt	<b>114.0627.290</b>	



Abtropfbecken	<b>112.0066.060</b>	228,65
Schneidebrett	<b>112.0595.334</b>	78,23
Fragranitbohrer	<b>112.0473.656</b>	20,56

#### Optional



Entdecken Sie unsere flexiblen ALL-IN Zubehörmöglichkeiten. Mehr dazu finden Sie ab Seite 4.

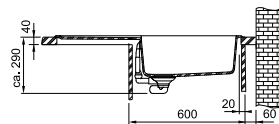
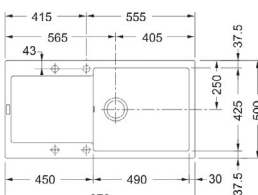
## MARIS



Unterschrank ab 60 cm  
Spülenmaß: 970x500mm  
Becken: 490x425x200mm

- Arbeitsplattenstärke: mind. 30mm
- Ausschnitt: 950x480mm R20
- Lieferumfang: inkl. Ablaufgarnitur

### Einbau



### MRG 611-100 XL

UVP in €

■ Onyx	<b>114.0477.370</b>	
■ Steingrau	<b>114.0477.372</b>	
■ Glacier	<b>114.0477.373</b>	<b>680,71</b>
■ Cashmere	<b>114.0477.377</b>	
■ Black Matt	<b>114.0627.362</b>	



Abtropfbecken	<b>112.0066.060</b>	228,65
Schneidebrett	<b>112.0595.334</b>	78,23
Fragranitbohrer	<b>112.0473.656</b>	20,56

#### Optional



Entdecken Sie unsere flexiblen ALL-IN Zubehörmöglichkeiten. Mehr dazu finden Sie ab Seite 4.

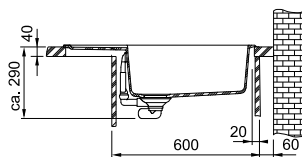
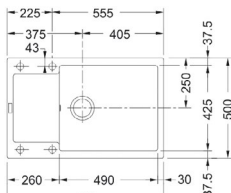
## MARIS



Unterschrank ab 60 cm  
Spülenmaß: 780x500mm  
Becken: 490x425x200mm

- Arbeitsplattenstärke: mind. 30mm
- Ausschnitt: 760x480mm R20
- Lieferumfang: inkl. Ablaufgarnitur

### Einbau



### MRG 611-78 XL

UVP in €

■ Onyx	<b>114.0476.149</b>	
■ Steingrau	<b>114.0476.147</b>	
■ Glacier	<b>114.0476.120</b>	<b>624,41</b>
■ Cashmere	<b>114.0476.144</b>	
■ Black Matt	<b>114.0627.364</b>	



Abtropfbecken	<b>112.0066.060</b>	228,65
Schneidebrett	<b>112.0595.334</b>	78,23
Fragranitbohrer	<b>112.0473.656</b>	20,56

#### Optional



Entdecken Sie unsere flexiblen ALL-IN Zubehörmöglichkeiten. Mehr dazu finden Sie ab Seite 4.

# FRAGRANIT EINBAUSPÜLEN

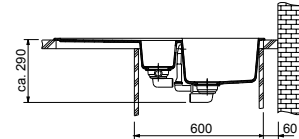
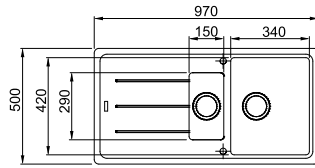
## BASIS



Unterschrank ab 60 cm  
 Spülenmaß: 970x500mm  
 Becken: 340x420x200 und  
 150x290x90mm

- Arbeitsplattenstärke: mind. 30mm
- Ausschnitt: 950x480mm R12
- Lieferumfang: inkl. Ablaufgarnitur

Einbau



**BFG 651**

UVP in €

- Onyx
- Steingrau
- Glacier
- Cashmere
- Black Matt

- 114.0256.625**
- 114.0256.627**
- 114.0256.626**
- 114.0301.961**
- 114.0657.807**

**711,42**



Abtropfbecken  
 Schneidebrett  
 Fragranitbohrer

- 112.0250.014**
- 112.0595.334**
- 112.0473.656**

113,48  
 78,23  
 20,56

Optional



Entdecken Sie unsere flexiblen ALL-IN Zubehörmöglichkeiten. Mehr dazu finden Sie ab Seite 4.

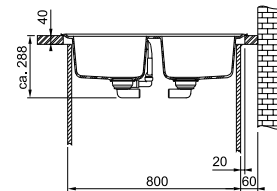
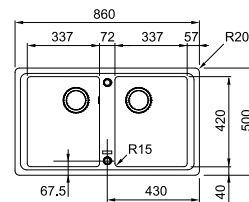
## BASIS



Unterschrank ab 80 / 90 cm  
 Beckenaußenmaß: 860x500mm  
 Becken: 2 x 337x420x200mm

- Arbeitsplattenstärke: mind. 30mm
- Ausschnitt: 840x480mm R20
- Lieferumfang: inkl. Ablaufgarnitur

Einbau



**BFG 620**

UVP in €

- Onyx
- Steingrau
- Glacier
- Cashmere
- Black Matt

- 114.0301.373**
- 114.0302.015**
- 114.0302.016**
- 114.0302.021**
- 114.0657.823**

**663,64**



Schneidebrett  
 Fragranitbohrer

- 112.0595.334**
- 112.0473.656**

78,23  
 20,56

Optional



Entdecken Sie unsere flexiblen ALL-IN Zubehörmöglichkeiten. Mehr dazu finden Sie ab Seite 4.

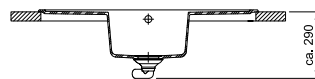
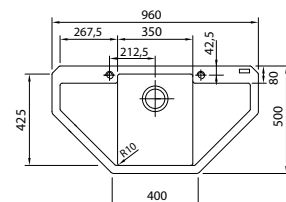
## MARIS



Eckunterschrank  
 Spülenmaß: 960x500mm  
 Becken: 350x425x200mm

- Arbeitsplattenstärke: mind. 30mm
- Ausschnitt: nach Schablone
- Lieferumfang: inkl. Ablaufgarnitur

Einbau



**MRG 612-E**

UVP in €

- Onyx
- Steingrau
- Glacier
- Cashmere
- Black Matt

- 114.0477.540**
- 114.0477.552**
- 114.0477.553**
- 114.0477.557**
- 114.0627.371**

**711,42**



Abtropfbecken  
 Fragranitbohrer

- 112.0066.060**
- 112.0473.656**

228,65  
 20,56

Optional



Entdecken Sie unsere flexiblen ALL-IN Zubehörmöglichkeiten. Mehr dazu finden Sie ab Seite 4.

# FRAGRANIT EINBAUSPÜLEN

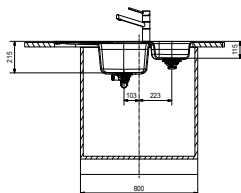
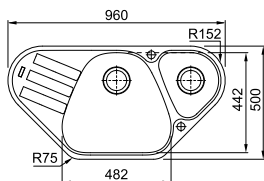
ANTEA



Einbau

AZG 661-E

UVP in €



Eckunterschrank  
Spülenmaß: 960x500mm  
Becken: 482x442x215 und  
300x234x115mm

- Arbeitsplattenstärke: mind. 30mm
- Ausschnitt: nach Schablone
- Lieferumfang: inkl. Ablaufgarnitur

■ Onyx	114.0477.990	
■ Steingrau	114.0477.993	795,00
■ Glacier	114.0477.992	
■ Cashmere	114.0477.991	



Abtropfbecken	112.0464.522	152,45
Fragranitbohrer	112.0473.656	20,56

Optional

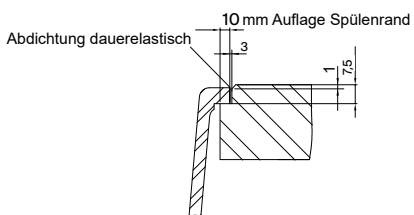


Entdecken Sie unsere flexiblen ALL-IN Zubehörmöglichkeiten. Mehr dazu finden Sie ab Seite 4.

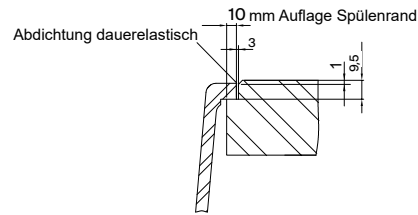
## Montagehinweise Flächenbündig

Die Vorgehensweise bei der Montage kann aufgrund von unterschiedlichen Einbautechniken variieren! Bitte beachten sie auf jeden Fall die individuelle Montageanleitung.

- CNG 611-100
- CNG 611-86
- CNG 611-78
- CNG 611-62
- CNG 611-78 A
- CNG 611-62 A



- UBG 610-56
- UBG 611-100
- UBG 611-86
- UBG 611-78 XL
- UBG 611-78
- UBG 611-62



Mehr dazu finden Sie ab Seite 4



# Becken



## Mythos Masterpiece

S. 32	Mythos Masterpiece	BXM 210/110-50
S. 32	Mythos Masterpiece	BXM 210/110-40
S. 33	Mythos Masterpiece	BXM 210/110-68
S. 33		BXM 210/110-68 Premium
S. 34	Mythos Masterpiece	Zubehör

## Mythos Becken

### Unterbaubecken

Unterschrank ab 60 cm

S. 36	Mythos Becken	MYX 160-34-16   MYX 110-55
S. 37		MYX 110-50
Unterschrank ab 50 cm		
S. 37	Mythos Becken	MYX 110-45
Unterschrank ab 45 cm		
S. 37	Mythos Becken	MYX 110-34
Unterschrank ab 30 cm		
S. 38	Mythos Becken	MYX 110-16
Unterschrank ab 80 cm		
S. 38	Mythos Becken	MYX 110-70

### Slimtop/Flächenbündig

Unterschrank ab 60 cm

S. 39	Mythos Becken	MYX 210-55   MYX 210-50 A
MYX 210-50		
Unterschrank ab 50 cm		
S. 40	Mythos Becken	MYX 210-45   MYX 210-34
Unterschrank ab 40 cm		
S. 40	Mythos Becken	MYX 210-70

## Franke Box

### Unterbaubecken

Unterschrank ab 60 cm

S. 41	Franke Box	BXX 160-34-16   BXX 110-50
BXX 110-45		
Unterschrank ab 50 cm		
S. 42	Franke Box	BXX 110-40
Unterschrank ab 45 cm		
S. 42	Franke Box	BXX 110-34
Unterschrank ab 30 cm		
S. 42	Franke Box	BXX 110-16

### Slimtop/Flächenbündig

Unterschrank ab 60 cm

S. 46	Franke Box	BXX 260-36-16 A   BXX 210-50 A
Unterschrank ab 45 cm		
S. 46	Franke Box	BXX 210-40 A
Unterschrank ab 80/90 cm		
S. 43	Franke Box Center	BWX 220-54-27 A

### Slimtop/Flächenbündig/Unterbau

Unterschrank ab 60 cm

S. 47	Franke Box	BXX 260/160-34-16
BXX 210/110-54		
BXX 210/110-50		
Unterschrank ab 50 cm		
S. 48	Franke Box	BXX 210/110-45
Unterschrank ab 45 cm		
S. 48	Franke Box	BXX 210/110-40
Unterschrank ab 40 cm		
S. 48	Franke Box	BXX 210/110-34
Unterschrank ab 30 cm		
S. 49	Franke Box	BXX 210/110-16

## Maris Becken

### Slimtop/Flächenbündig

Unterschrank ab 60 cm

S. 50	Maris Becken	MRX 210-50 A
Unterschrank ab 45 cm		
S. 50	Maris Becken	MRX 210-40 A

# SLIMTOP / FLÄCHENBÜNDIG / UNTERBAU

**NEW MYTHOS MASTERPIECE**



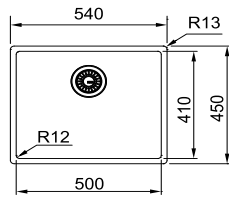
3 in 1

**BXM 210/110-50**

UVP in €

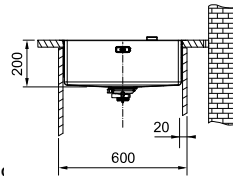


**F INOX**  
TECHNOLOGY



Unterschrank ab 60 cm  
Beckenaußenmaß: 540x450mm  
Becken: 500x410x200mm

- Arbeitsplattenstärke: mind. 12mm
- Ausschnitt Slimtop: 510x420mm R10
- Ausschnitt flächenbündig: siehe Montageanleitung
- Ausschnitt Unterbau: nach Montageanleitung
- Lochbohrung Druckknopf Ø35mm
- Lieferumfang: inkl. Ablaufgarnitur & Bodengitter



**Druckknopfventil**

	Anthracite	127.0650.363	
	Gold	127.0662.540	2723,03
	Copper	127.0662.642	

**Handbetätigung**

	Anthracite	127.0672.129	
	Gold	127.0674.362	2628,21
	Copper	127.0674.363	




**Bodengitter**

Anthracite	112.0655.470	
Gold	112.0655.471	398,82
Copper	112.0655.472	



**Abtropfbecken**

Anthracite	112.0655.239	
Gold	112.0655.240	274,62
Copper	112.0655.341	



**Rollmatte**

Anthracite	112.0655.342	
Gold	112.0655.343	412,62
Copper	112.0655.344	



**Schneidebrett**

Kunststoff Schwarz	112.0676.854	288,42
--------------------	--------------	--------

**NEW MYTHOS MASTERPIECE**



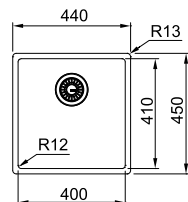
3 in 1

**BXM 210/110-40**

UVP in €

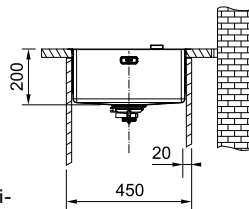


**F INOX**  
TECHNOLOGY



Unterschrank ab 45 cm  
Beckenaußenmaß: 440x450mm  
Becken: 400x410x200mm

- Arbeitsplattenstärke: mind. 12mm
- Ausschnitt Slimtop: 410x420mm R10
- Ausschnitt flächenbündig: siehe Montageanleitung
- Ausschnitt Unterbau: nach Montageanleitung
- Lochbohrung Druckknopf Ø35mm
- Lieferumfang: inkl. Ablaufgarnitur & Bodengitter



**Druckknopfventil**

	Anthracite	127.0650.362	
	Gold	127.0662.648	2574,27
	Copper	127.0662.649	

**Handbetätigung**

	Anthracite	127.0674.537	
	Gold	127.0674.582	2479,45
	Copper	127.0674.583	




**Bodengitter**

Anthracite	112.0655.431	
Gold	112.0655.433	343,62
Copper	112.0655.468	



**Abtropfbecken**

Anthracite	112.0655.239	
Gold	112.0655.240	274,62
Copper	112.0655.341	



**Rollmatte**

Anthracite	112.0655.342	
Gold	112.0655.343	412,62
Copper	112.0655.344	



**Schneidebrett**

Kunststoff Schwarz	112.0676.854	288,42
--------------------	--------------	--------



# SLIMTOP / FLÄCHENBÜNDIG / UNTERBAU

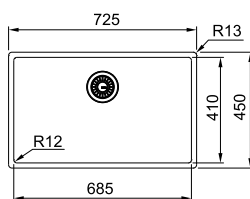
## NEW MYTHOS MASTERPIECE



3 in 1

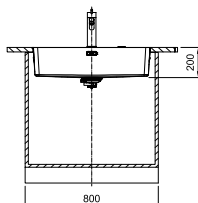


**F INOX**  
TECHNOLOGY



Unterschrank ab 80 cm  
Beckenaußenmaß: 725x450mm  
Becken: 685x410x200mm

- Arbeitsplattenstärke: mind. 12mm
- Ausschnitt Slimtop: 695x420mm R10
- Ausschnitt flächenbündig: siehe Montageanleitung
- Ausschnitt Unterbau: nach Montageanleitung
- Lochbohrung Druckknopf Ø35mm
- Lieferumfang: inkl. Ablaufgarnitur & Bodengitter



**BXM 210/110-68**

UVP in €

### Druckknopfventil

	Anthracite	127.0650.364	
	Gold	127.0662.643	3020,56
	Copper	127.0662.644	

### Handbetätigung

	Anthracite	127.0674.440	
	Gold	127.0674.533	2925,74
	Copper	127.0674.535	




### Bodengitter

	Anthracite	112.0655.408	
	Gold	112.0655.409	454,02
	Copper	112.0655.410	



### Abtropfbecken

	Anthracite	112.0655.239	
	Gold	112.0655.240	274,62
	Copper	112.0655.341	



### Rollmatte

	Anthracite	112.0655.342	
	Gold	112.0655.343	412,62
	Copper	112.0655.344	



### Schneidebrett

	Kunststoff Schwarz	112.0676.854	288,42
--	--------------------	--------------	--------

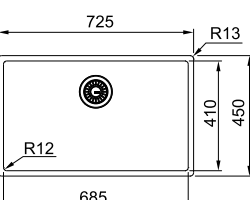
## NEW MYTHOS MASTERPIECE PREMIUM



3 in 1

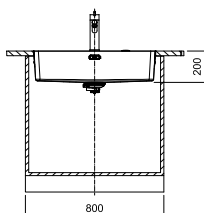


**F INOX**  
TECHNOLOGY



Unterschrank ab 80 cm  
Beckenaußenmaß: 725x450mm  
Becken: 685x410x200mm

- Arbeitsplattenstärke: mind. 12mm
- Ausschnitt Slimtop: 695x420mm R10
- Ausschnitt flächenbündig: siehe Montageanleitung
- Ausschnitt Unterbau: nach Montageanleitung
- Lochbohrung Druckknopf Ø35mm
- Lieferumfang: inkl. Ablaufgarnitur, multifunktionalem Bodeneinsatz & Schneidebrett



**BXM 210/110-68**

UVP in €

### Druckknopfventil

	Anthracite	127.0676.885	3682,96
--	------------	--------------	---------




### Bodeneinsatz Premium

	Kunststoff Schwarz	112.0676.895	826,62
--	--------------------	--------------	--------



### Abtropfbecken

	Anthracite	112.0655.239	
	Gold	112.0655.240	274,62
	Copper	112.0655.341	



### Rollmatte

	Anthracite	112.0655.342	
	Gold	112.0655.343	412,62
	Copper	112.0655.344	



### Schneidebrett

	Kunststoff Schwarz	112.0676.854	288,42
--	--------------------	--------------	--------

**NEW**

# MYTHOS MASTERPIECE VENTILSETS



Masterpiece

## Stopfen-Ventilset

### Anthracite

inkl. Kunststoff-Kelch und Überlaufrohr



Artikel-Nr.	UVP in €
112.0653.030	343,62

Passend für:

Mythos Masterpiece (BXM)

### Gold

inkl. Kunststoff-Kelch und Überlaufrohr



Artikel-Nr.	UVP in €
112.0652.898	343,62

Passend für:

Mythos Masterpiece (BXM)

### Copper

inkl. Kunststoff-Kelch und Überlaufrohr



Artikel-Nr.	UVP in €
112.0652.978	343,62

Passend für:

Mythos Masterpiece (BXM)

## Druckknopf-Ventilset

### Anthracite

inkl. Kunststoff-Kelch, Überlaufrohr und Druckknopf komplett



Artikel-Nr.	UVP in €
112.0653.035	481,62

Passend für:

Mythos Masterpiece (BXM)

### Gold

inkl. Kunststoff-Kelch, Überlaufrohr und Druckknopf komplett



Artikel-Nr.	UVP in €
112.0653.036	481,62

Passend für:

Mythos Masterpiece (BXM)

### Copper

inkl. Kunststoff-Kelch, Überlaufrohr und Druckknopf komplett



Artikel-Nr.	UVP in €
112.0653.041	481,62

Passend für:

Mythos Masterpiece (BXM)



Masterpiece

# UNTERBAUBECKEN

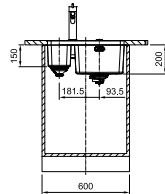
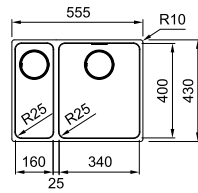
## MYTHOS



Unterschrank ab 60 cm  
Spülenmaß: 555x430mm  
Becken: 340x400x200mm  
160x400x150mm

- Ausschnitt: 525x400mm R25
- Lieferung inklusive Ablaufgarnitur
- Lochbohrung Druckknopf: Ø35mm
- Achtung: Das Abtropfbecken passt nicht in das kleine Becken

Unterbau



MYX 160-34-16

UVP in €

**122.0625.059**

Siebkorb als Druckknopfventil 3 1/2"

**1886,67**

**122.0658.059**

Siebkorb als Handbetätigung 3 1/2"

**1791,85**



Abtropfbecken	<b>112.0659.398</b>	179,50
Abtropfbecken	<b>112.0057.850</b>	165,99
Franke Rollmatte	<b>112.0591.081</b>	143,99
Schneidebrett	<b>112.0591.082</b>	233,73
Mobiles Tropfteil	<b>112.0602.288</b>	233,73

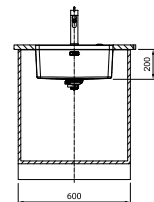
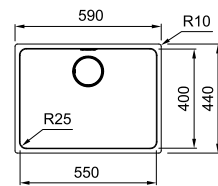
## MYTHOS



Unterschrank ab 60 cm  
Spülenmaß: 590x440mm  
Becken: 550x400x200mm

- Ausschnitt: 550x400mm R25
- Lieferung inklusive Ablaufgarnitur
- Lochbohrung Druckknopf: Ø35mm
- Achtung: bei Montage in 60er Unterschrank müssen die Seitenwände ausgeschnitten werden

Unterbau



MYX 110-55

UVP in €

**122.0625.058**


Siebkorb als Druckknopfventil 3 1/2"

**1079,59**

**122.0658.054**

Siebkorb als Handbetätigung 3 1/2"

**984,78**



Abtropfbecken	<b>112.0659.398</b>	179,50
Franke Rollmatte	<b>112.0591.081</b>	143,99
Schneidebrett	<b>112.0591.082</b>	233,73
Mobiles Tropfteil	<b>112.0602.288</b>	233,73



**Einzigartiger Überlauf**



**Verdeckter Integralüberlauf**



**Präziser 6 mm Rand**

# UNTERBAUBECKEN

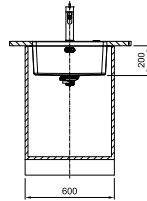
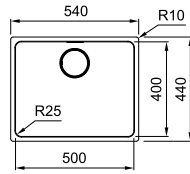
## MYTHOS



Unterschrank ab 60 cm  
Spülenmaß: 540x440mm  
Becken: 500x400x200mm

- Ausschnitt: 500x400mm R25
- Lieferung inklusive Ablaufgarnitur
- Lochbohrung Druckknopf: Ø35mm

Unterbau



MYX 110-50


UVP in €

**122.0622.698**  
Siebkorb als Druckknopfventil 3 1/2"

**1048,15**

**122.0658.055**  
Siebkorb als Handbetätigung 3 1/2"

**953,35**



Abtropfbecken	<b>112.0659.398</b>	179,50
Franke Rollmatte	<b>112.0591.081</b>	143,99
Schneidebrett	<b>112.0591.082</b>	233,73
Mobiles Tropfteil	<b>112.0602.288</b>	233,73

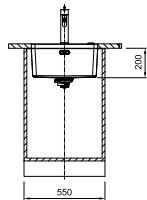
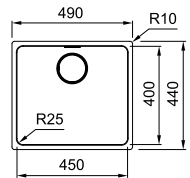
## MYTHOS



Unterschrank ab 50 cm  
Spülenmaß: 490x440mm  
Becken: 450x400x200mm

- Ausschnitt: 450x400mm R25
- Lieferung inklusive Ablaufgarnitur
- Lochbohrung Druckknopf: Ø35mm

Unterbau



MYX 110-45


UVP in €

**122.0625.057**  
Siebkorb als Druckknopfventil 3 1/2"

**1017,63**

**122.0658.056**  
Siebkorb als Handbetätigung 3 1/2"

**922,81**



Abtropfbecken	<b>112.0659.398</b>	179,50
Franke Rollmatte	<b>112.0591.081</b>	143,99
Schneidebrett	<b>112.0591.082</b>	233,73
Mobiles Tropfteil	<b>112.0602.288</b>	233,73

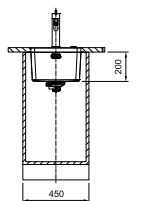
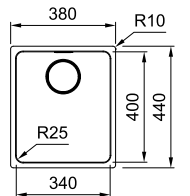
## MYTHOS



Unterschrank ab 45 cm  
Spülenmaß: 380x440mm  
Becken: 340x400x200mm

- Ausschnitt 340x400mm R25
- Lieferung inklusive Ablaufgarnitur
- Lochbohrung Druckknopf: Ø35mm

Unterbau



MYX 110-34


UVP in €

**122.0625.056**  
Siebkorb als Druckknopfventil 3 1/2"

**932,05**

**122.0658.057**  
Siebkorb als Handbetätigung 3 1/2"

**837,25**



Abtropfbecken	<b>112.0659.398</b>	179,50
Franke Rollmatte	<b>112.0591.081</b>	143,99
Schneidebrett	<b>112.0591.082</b>	233,73
Mobiles Tropfteil	<b>112.0602.288</b>	233,73

# UNTERBAUBECKEN

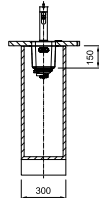
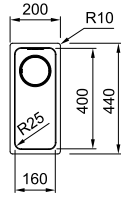
## MYTHOS



Unterschrank ab 30 cm  
Spülenmaß: 200x440mm  
Becken: 160x400x150mm

- Ausschnitt: 160x400mm R25
- Lieferung inklusive Ablaufgarnitur
- Lochbohrung Druckknopf: Ø35mm

Unterbau



MYX 110-16

UVP in €

**122.0627.021**

**741,78**

Siebkorb als Druckknopfventil 3 1/2"

**122.0658.058**

**646,96**

Siebkorb als Handbetätigung 3 1/2"



Abtropfbecken

**112.0057.850**

165,99

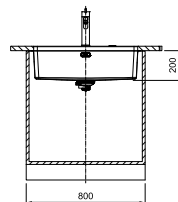
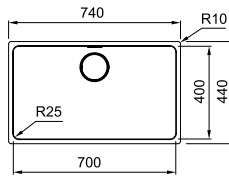
## MYTHOS



Unterschrank ab 80 cm  
Spülenmaß: 740x440mm  
Becken: 700x400x200mm

- Ausschnitt: 700x400mm R25
- Lieferung inklusive Ablaufgarnitur
- Lochbohrung Druckknopf: Ø35mm

Unterbau



MYX 110-70

UVP in €

**122.0625.060**


**1173,92**

Siebkorb als Druckknopfventil 3 1/2"

**122.0658.053**

**1079,10**

Siebkorb als Handbetätigung 3 1/2"



Abtropfbecken

**112.0659.398**

179,50

Franke Rollmatte

**112.0591.081**

143,99

Schneidebrett

**112.0591.082**

233,73

Mobiles Tropfteil

**112.0602.288**

233,73

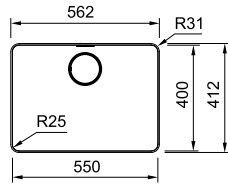


# SLIMTOP / FLÄCHENBÜNDIG

## MYTHOS

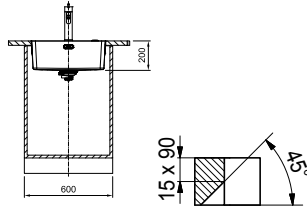


Slimtop/Flächenbündig



Unterschrank ab 60 cm  
Beckenaußenmaß: 562x412mm  
Becken: 550x400x200mm

- Arbeitsplattenstärke: mind. 12mm
- Ausschnitt Slimtop: 556x406mm R28
- Ausschnitt flächenbündig siehe Montageanleitung
- Lochbohrung Druckknopf Ø 35mm
- Lieferumfang: inkl. Ablaufgarnitur
- Achtung: Seitenwände müssen für die Klammern ausgeschnitten werden




Bei Einbau von oben (Slimtop/Flächenbündig) muss die Arbeitsplatte im Bereich des Überlaufes, gemäß Montageanleitung, ausgeschnitten werden.

**MYX 210-55**

UVP in €

**127.0625.054** 1349,49  
Siebkorb als Druckknopfventil 3 1/2"

**127.0658.062** 1254,68  
Siebkorb als Handbetätigung 3 1/2"

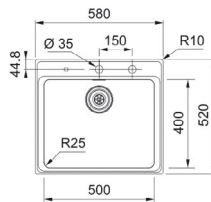


Abtropfbecken	<b>112.0659.398</b>	179,50
Franke Rollmatte	<b>112.0591.081</b>	143,99
Schneidebrett	<b>112.0591.082</b>	233,73
Mobiles Tropfteil	<b>112.0602.288</b>	233,73

## MYTHOS

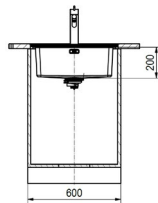


Slimtop/Flächenbündig



Unterschrank ab 60 cm  
Beckenaußenmaß: 580x520mm  
Becken: 500x400x200mm

- Arbeitsplattenstärke: mind. 12mm
- Ausschnitt Slimtop: 566x506mm R10
- Lieferumfang: inkl. Ablaufgarnitur



**MYX 210-50 A**

UVP in €

**127.0641.999** 1552,78

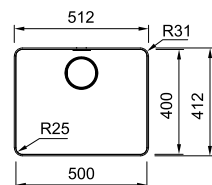


Abtropfbecken	<b>112.0057.850</b>	165,99
Glas-Rüstbrett	<b>112.0355.965</b>	137,20
Softpad	<b>112.0342.598</b>	57,59
Franke Rollmatte	<b>112.0591.081</b>	143,99
Gastronorm-Adapter	<b>112.0357.743</b>	84,69

## MYTHOS

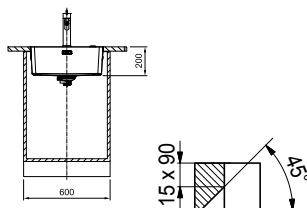


Slimtop/Flächenbündig



Unterschrank ab 60 cm  
Beckenaußenmaß: 512x412mm  
Becken: 500x400x200mm

- Arbeitsplattenstärke: mind. 12mm
- Ausschnitt Slimtop: 506x406mm R28
- Ausschnitt flächenbündig siehe Montageanleitung
- Lochbohrung Druckknopf Ø 35mm
- Lieferumfang: inkl. Ablaufgarnitur




Bei Einbau von oben (Slimtop/Flächenbündig) muss die Arbeitsplatte im Bereich des Überlaufes, gemäß Montageanleitung, ausgeschnitten werden.

**MYX 210-50**

UVP in €

**127.0622.697** 1310,19  
Siebkorb als Druckknopfventil 3 1/2"

**127.0658.063** 1215,37  
Siebkorb als Handbetätigung 3 1/2"



Abtropfbecken	<b>112.0659.398</b>	179,50
Franke Rollmatte	<b>112.0591.081</b>	143,99
Schneidebrett	<b>112.0591.082</b>	233,73
Mobiles Tropfteil	<b>112.0602.288</b>	233,73

# SLIMTOP / FLÄCHENBÜNDIG

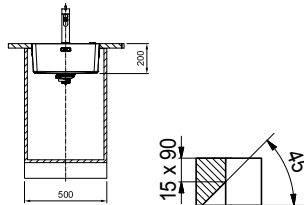
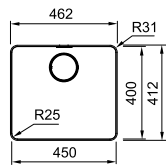
## MYTHOS



Unterschrank ab 50 cm  
Beckenaußenmaß: 462x412mm  
Becken: 450x400x200mm

- Arbeitsplattenstärke: mind. 12mm
- Ausschnitt Slimtop: 456x406mm R28
- Ausschnitt flächenbündig siehe Montageanleitung
- Lochbohrung Druckknopf Ø35mm
- Lieferumfang: inkl. Ablaufgarnitur
- Achtung: Seitenwände müssen für die Klammern ausgeschnitten werden

Slimtop/Flächenbündig



Bei Einbau von oben (Slimtop/Flächenbündig) muss die Arbeitsplatte im Bereich des Überlaufes, gemäß Montageanleitung, ausgeschnitten werden.

MYX 210-45

UVP in €

127.0625.053


Siebkorb als Druckknopfventil 3 1/2"

1272,02

127.0658.064

Siebkorb als Handbetätigung 3 1/2"

1177,21



Abtropfbecken	<b>112.0659.398</b>	179,50
Franke Rollmatte	<b>112.0591.081</b>	143,99
Schneidebrett	<b>112.0591.082</b>	233,73
Mobiles Tropfteil	<b>112.0602.288</b>	233,73

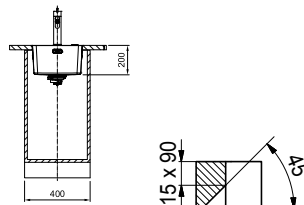
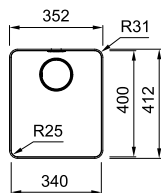
## MYTHOS



Unterschrank ab 50 cm  
Beckenaußenmaß: 352x412mm  
Becken: 340x400x200mm

- Arbeitsplattenstärke: mind. 12mm
- Ausschnitt Slimtop: 346x406mm R28
- Ausschnitt flächenbündig siehe Montageanleitung
- Lochbohrung Druckknopf Ø35mm
- Lieferumfang: inkl. Ablaufgarnitur
- Achtung: Seitenwände müssen für die Klammern ausgeschnitten werden

Slimtop/Flächenbündig



Bei Einbau von oben (Slimtop/Flächenbündig) muss die Arbeitsplatte im Bereich des Überlaufes, gemäß Montageanleitung, ausgeschnitten werden.

MYX 210-34

UVP in €

127.0625.052


Siebkorb als Druckknopfventil 3 1/2"

1165,08

127.0658.065

Siebkorb als Handbetätigung 3 1/2"

1070,26



Abtropfbecken	<b>112.0659.398</b>	179,50
Franke Rollmatte	<b>112.0591.081</b>	143,99
Schneidebrett	<b>112.0591.082</b>	233,73
Mobiles Tropfteil	<b>112.0602.288</b>	233,73

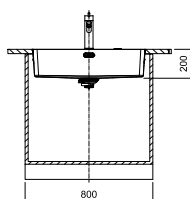
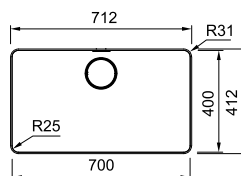
## MYTHOS



Unterschrank ab 80 / 90 cm  
Beckenaußenmaß: 712x412mm  
Becken: 700x400x200mm

- Arbeitsplattenstärke: mind. 12mm
- Ausschnitt Slimtop: 706x406mm R28
- Ausschnitt flächenbündig siehe Montageanleitung
- Lochbohrung Druckknopf Ø35mm
- Lieferumfang: inkl. Ablaufgarnitur

Slimtop/Flächenbündig



MYX 210-70

UVP in €

127.0625.055


Siebkorb als Druckknopfventil 3 1/2"

1467,41

127.0658.527

Siebkorb als Handbetätigung 3 1/2"

1372,59



Abtropfbecken	<b>112.0659.398</b>	179,50
Franke Rollmatte	<b>112.0591.081</b>	143,99
Schneidebrett	<b>112.0591.082</b>	233,73
Mobiles Tropfteil	<b>112.0602.288</b>	233,73



# UNTERBAUBECKEN

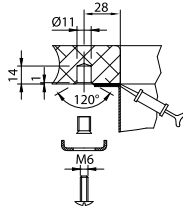
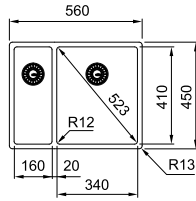
## FRANKE BOX



Unterschrank ab 60 cm  
Spülenmaß: 560x450mm  
Becken: 340x410x200 und 160x410x140mm

- Ausschnitt: 520x410mm R12
- Lieferung inklusive Ablaufgarnitur
- Lochbohrung Druckknopf: Ø35mm

Unterbau



**BXX 160-34-16**

UVP in €

**122.0375.283**  
Siebkorb als Druckknopfventil 3 1/2"

**1370,30**

**122.0375.281**  
Siebkorb als Handbetätigung 3 1/2"

**1265,03**



Abtropfbecken	<b>112.0057.850</b>	165,99
Schneidebrett	<b>112.0539.120</b>	274,40
Rollmatte	<b>112.0080.355</b>	143,99
Mobiles Tropfteil	<b>112.0204.360</b>	233,73
Andy Chef	<b>112.0619.946</b>	603,92

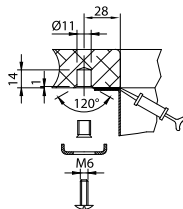
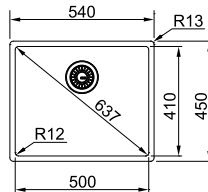
## FRANKE BOX



Unterschrank ab 60 cm  
Spülenmaß: 540x450mm  
Becken: 500x410x200mm

- Ausschnitt: 500x410mm R12
- Lieferung inklusive Ablaufgarnitur
- Lochbohrung Druckknopf: Ø35mm

Unterbau



**BXX 110-50**


UVP in €

**122.0375.276**  
Siebkorb als Druckknopfventil 3 1/2"

**710,59**

**122.0375.274**  
Siebkorb als Handbetätigung 3 1/2"

**612,32**



Abtropfbecken	<b>112.0394.981</b>	227,64
Schneidebrett	<b>112.0539.120</b>	274,40
Rollmatte	<b>112.0080.355</b>	143,99
Mobiles Tropfteil	<b>112.0204.360</b>	233,73
Andy Chef	<b>112.0619.946</b>	603,92

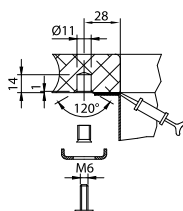
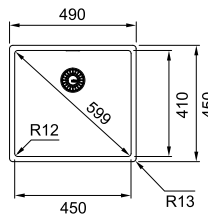
## FRANKE BOX



Unterschrank ab 60 cm  
Spülenmaß: 490x450mm  
Becken: 450x410x200mm

- Ausschnitt: 450x410mm R12
- Lieferung inklusive Ablaufgarnitur
- Lochbohrung Druckknopf: Ø35mm

Unterbau



**BXX 110-45**


UVP in €

**122.0375.260**  
Siebkorb als Druckknopfventil 3 1/2"

**694,79**

**122.0375.258**  
Siebkorb als Handbetätigung 3 1/2"

**594,78**



Abtropfbecken	<b>112.0394.981</b>	227,64
Schneidebrett	<b>112.0539.120</b>	274,40
Rollmatte	<b>112.0080.355</b>	143,99
Mobiles Tropfteil	<b>112.0204.360</b>	233,73
Andy Chef	<b>112.0619.946</b>	603,92

# UNTERBAUBECKEN

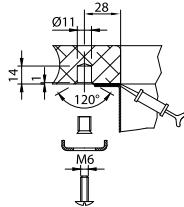
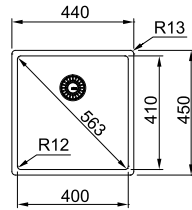
## FRANKE BOX



Unterschrank ab 50 cm  
Spülenmaß: 440x450mm  
Becken: 400x410x200mm

- Ausschnitt: 400x410mm R12
- Lieferung inklusive Ablaufgarnitur
- Lochbohrung Druckknopf: Ø35mm

Unterbau



**BXX 110-40**

UVP in €

**122.0375.255**


Siebkorb als Druckknopfventil 3 1/2"

**677,25**

**122.0375.253**

Siebkorb als Handbetätigung 3 1/2"

**577,24**



Abtropfbecken	<b>112.0394.981</b>	227,64
Schneidebrett	<b>112.0539.120</b>	274,40
Rollmatte	<b>112.0080.355</b>	143,99
Mobiles Tropfteil	<b>112.0204.360</b>	233,73
Andy Chef	<b>112.0619.946</b>	603,92

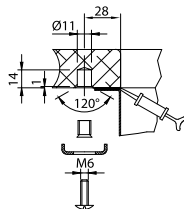
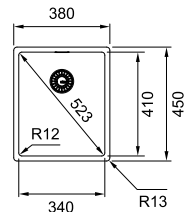
## FRANKE BOX



Unterschrank ab 45 cm  
Spülenmaß: 380x450mm  
Becken: 340x410x200mm

- Ausschnitt: 340x410mm R12
- Lieferung inklusive Ablaufgarnitur
- Lochbohrung Druckknopf: Ø35mm

Unterbau



**BXX 110-34**

UVP in €

**122.0374.690**


Siebkorb als Druckknopfventil 3 1/2"

**642,17**

**122.0374.688**

Siebkorb als Handbetätigung 3 1/2"

**542,16**



Abtropfbecken	<b>112.0394.981</b>	227,64
Schneidebrett	<b>112.0539.120</b>	274,40
Rollmatte	<b>112.0080.355</b>	143,99
Mobiles Tropfteil	<b>112.0204.360</b>	233,73
Andy Chef	<b>112.0619.946</b>	603,92

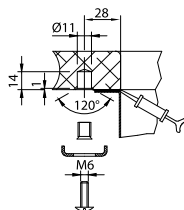
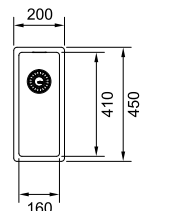
## FRANKE BOX



Unterschrank ab 30 cm  
Spülenmaß: 200x450mm  
Becken: 160x410x140mm

- Ausschnitt: 160x410mm R12
- Lieferung inklusive Ablaufgarnitur
- Lochbohrung Druckknopf: Ø35mm

Unterbau



**BXX 110-16**

UVP in €

**122.0374.685**

Siebkorb als Druckknopfventil 3 1/2"

**580,75**

**122.0374.674**

Siebkorb als Handbetätigung 3 1/2"

**482,52**



Abtropfbecken	<b>112.0057.850</b>	165,99
---------------	---------------------	--------

# SLIMTOP / FLÄCHENBÜNDIG

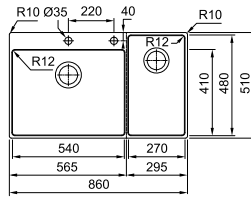
## FRANKE BOX CENTER



Slimtop/Flächenbündig

**BWX 220-54-27 A**

UVP in €

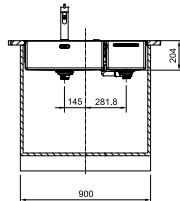


**127.0558.826**  
Workcenter rechts

**127.0558.824**  
Workcenter links

**2616,04**

Unterschrank ab 80 / 90 cm  
Beckenaußenmaß: 860x510mm  
Becken: 540x410x200mm und  
270x480x200mm



- Arbeitsplattenstärke: mind. 12mm
- Ausschnitt Slimtop: 840x490mm R10
- Achtung: Die Armatur muss vor dem Überlauf montiert werden
- Lieferumfang: inkl. Ablaufgarnitur & Zubehör

### Zubehör inklusive



3-teiliges Messerset



Messerblock



Schneidebrett



Schneidebrett



Abtropfbecken



Abdeckung



Geschirrkorb

### Zubehör optional



Mobiles Tropfteil



Scannen Sie den QR-Code ein um weitere Informationen zur Installation und den Anwendungsmöglichkeiten des Franke Box Centers zu sehen.

# Andy Chef

## Formschön und kompakt



**Zubehör  
inklusive**



Zubehörbox



Schneidebrett



Abtropfbecken



Kochmesser

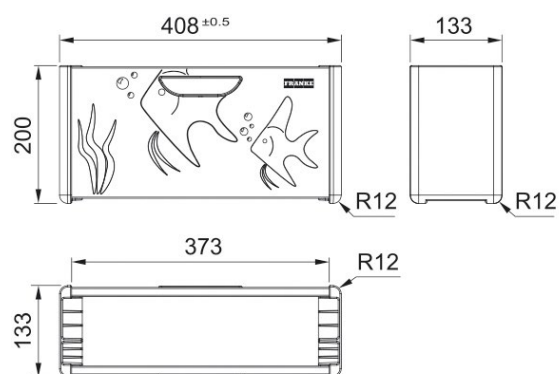


## Andy Chef

Artikel-Nr.	UVP in €
112.0619.946	603,92

### Raffiniertes Zubehör für Ihr Box Becken

Mit Andy Chef ist alles, was man zum Kochen benötigt, griffbereit: Ein Abtropfbecken aus Edelstahl, ein massives Schneidebrett aus Walnussholz sowie ein scharfes Küchenmesser. Nach ihrem Einsatz lassen sich die Helfer wieder sicher verstauen und formschön in das Franke Becken integrieren.



### Aufgeräumt und startklar für den nächsten Tag

Andy Chef macht es möglich, jeden Tag mit dem Gedanken an eine aufgeräumte Küche aufzuwachen und motiviert in den Tag zu starten. Auch Wasser stellt kein Problem dar, da die Zubehörteile nach dem Abspülen einfach zum Trocknen in das Franke Box Becken gestellt werden können. Das Wasser kann unterhalb des Andy Chefs abfließen.



# SLIMTOP / FLÄCHENBÜNDIG

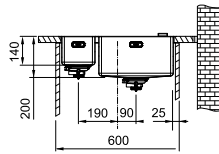
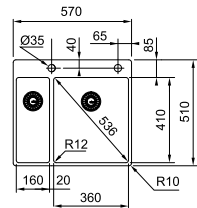
## FRANKE BOX



Unterschrank ab 60 cm  
 Beckenaußenmaß: 570x510mm  
 Becken: 360x410x200 und  
 160x410x140mm

- Arbeitsplattenstärke: mind. 12mm
- Ausschnitt Slimtop: 550x490mm R10
- Lieferumfang: inkl. Ablaufgarnitur


Slimtop/Flächenbündig



**BXX 260-36-16 A**

UVP in €

- 127.0375.343** 1772,10  
 Siebkorb als Druckknopfventil 3 1/2"
- 127.0361.234** 1735,23  
 Siebkorb als Drehknopfventil 3 1/2"



- |                   |                     |        |
|-------------------|---------------------|--------|
| Abtropfbecken     | <b>112.0057.850</b> | 165,99 |
| Schneidebrett     | <b>112.0539.120</b> | 274,40 |
| Rollmatte         | <b>112.0080.355</b> | 143,99 |
| Mobiles Tropfteil | <b>112.0204.360</b> | 233,73 |
| Andy Chef         | <b>112.0619.946</b> | 603,92 |

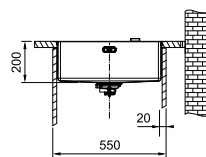
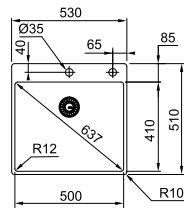
## FRANKE BOX



Unterschrank ab 60 cm  
 Beckenaußenmaß: 530x510mm  
 Becken: 500x410x200mm

- Arbeitsplattenstärke: mind. 12mm
- Ausschnitt Slimtop: 510x490mm R10
- Lieferumfang: inkl. Ablaufgarnitur


Slimtop/Flächenbündig



**BXX 210-50 A**

UVP in €

- 127.0375.342** 1110,62  
 Siebkorb als Druckknopfventil 3 1/2"
- 127.0361.228** 1073,79  
 Siebkorb als Drehknopfventil 3 1/2"



- |                   |                     |        |
|-------------------|---------------------|--------|
| Abtropfbecken     | <b>112.0394.981</b> | 227,64 |
| Schneidebrett     | <b>112.0539.120</b> | 274,40 |
| Rollmatte         | <b>112.0080.355</b> | 143,99 |
| Mobiles Tropfteil | <b>112.0204.360</b> | 233,73 |
| Andy Chef         | <b>112.0619.946</b> | 603,92 |

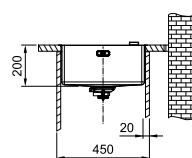
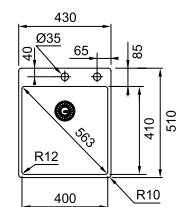
## FRANKE BOX



Unterschrank ab 45 cm  
 Beckenaußenmaß: 430x510mm  
 Becken: 400x410x200mm

- Arbeitsplattenstärke: mind. 12mm
- Ausschnitt Slimtop: 410x490mm R10
- Lieferumfang: inkl. Ablaufgarnitur


Slimtop/Flächenbündig



**BXX 210-40 A**

UVP in €

- 127.0375.341** 1073,79  
 Siebkorb als Druckknopfventil 3 1/2"
- 127.0361.224** 1035,18  
 Siebkorb als Drehknopfventil 3 1/2"



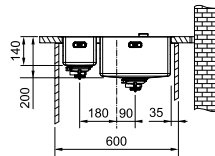
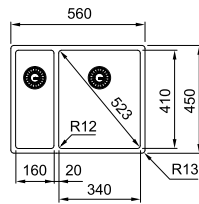
- |                   |                     |        |
|-------------------|---------------------|--------|
| Abtropfbecken     | <b>112.0394.981</b> | 227,64 |
| Schneidebrett     | <b>112.0539.120</b> | 274,40 |
| Rollmatte         | <b>112.0080.355</b> | 143,99 |
| Mobiles Tropfteil | <b>112.0204.360</b> | 233,73 |
| Andy Chef         | <b>112.0619.946</b> | 603,92 |

# SLIMTOP / FLÄCHENBÜNDIG / UNTERBAU

## FRANKE BOX



3 in 1



Unterschrank ab 60 cm  
Beckenaußenmaß: 560x450mm  
Becken: 340x410x200 und  
160x410x140mm

- Arbeitsplattenstärke: mind. 12mm
- Ausschnitt Slimtop: 530x420mm
- Ausschnitt Unterbau: nach Montageanleitung
- Lochbohrung Druckknopf Ø35mm

**BXX 260/160-34-16**

UVP in €

**127.0375.280**


**1477,33**

Siebkorb als Druckknopfventil 3 1/2"

**127.0375.279**

**1379,08**

Siebkorb als Handbetätigung 3 1/2"

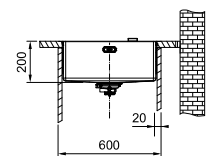
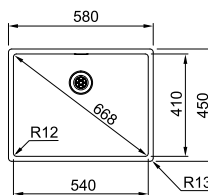


Abtropfbecken	<b>112.0057.850</b>	165,99
Schneidebrett	<b>112.0539.120</b>	274,40
Rollmatte	<b>112.0080.355</b>	143,99
Mobiles Tropfteil	<b>112.0204.360</b>	233,73
Andy Chef	<b>112.0619.946</b>	603,92

## FRANKE BOX



3 in 1



Unterschrank ab 60 cm  
Beckenaußenmaß: 580x450mm  
Becken: 540x410x200mm

- Arbeitsplattenstärke: mind. 12mm
- Ausschnitt Slimtop: 550x420mm
- Ausschnitt Unterbau: nach Montageanleitung
- Lochbohrung Druckknopf Ø35mm

**BXX 210/110-54**

UVP in €

**127.0375.278**


**780,78**

Siebkorb als Druckknopfventil 3 1/2"

**127.0375.277**

**721,12**

Siebkorb als Handbetätigung 3 1/2"

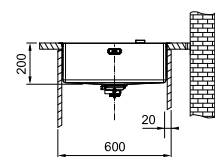
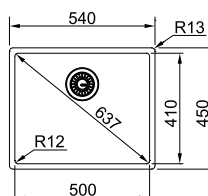


Abtropfbecken	<b>112.0394.981</b>	227,64
Schneidebrett	<b>112.0539.120</b>	274,40
Rollmatte	<b>112.0080.355</b>	143,99
Mobiles Tropfteil	<b>112.0204.360</b>	233,73
Andy Chef	<b>112.0619.946</b>	603,92

## FRANKE BOX



3 in 1



Unterschrank ab 60 cm  
Beckenaußenmaß: 540x450mm  
Becken: 500x410x200mm

- Arbeitsplattenstärke: mind. 12mm
- Ausschnitt Slimtop: 510x420mm R10
- Lieferumfang: inkl. Ablaufgarnitur
- Ausschnitt Unterbau: nach Montageanleitung
- Lochbohrung Druckknopf Ø35mm

**BXX 210/110-50**

UVP in €

**127.0375.273**

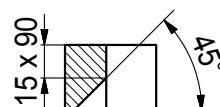
**761,48**

Siebkorb als Druckknopfventil 3 1/2"

**127.0375.271**

**663,23**

Siebkorb als Handbetätigung 3 1/2"



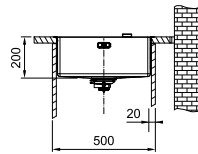
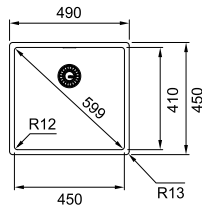
Bei Einbau von oben (Slimtop/  
Flächenbündig) muss die Arbeits-  
platte im Bereich des Überlaufes,  
gemäß Montageanleitung, aus-  
geschnitten werden.

# SLIMTOP / FLÄCHENBÜNDIG/ UNTERBAU

## FRANKE BOX



3 in 1



Unterschrank ab 50 cm  
Beckenaußenmaß: 490x450mm  
Becken: 450x410x200mm

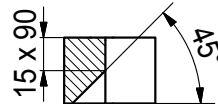
- Arbeitsplattenstärke: mind. 12mm
- Ausschnitt Slimtop: 460x420mm R10
- Ausschnitt Unterbau: nach Montageanleitung
- Lochbohrung Druckknopf Ø35mm
- Lieferumfang: inkl. Ablaufgarnitur
- Bei Einbau als Unterbaubecken, wird ein Unterschrank von 60 cm benötigt

**BXX 210/110-45**

UVP in €

**127.0375.257** 743,94  
Siebkorb als Druckknopfventil 3 1/2"

**127.0375.256** 645,67  
Siebkorb als Handbetätigung 3 1/2"

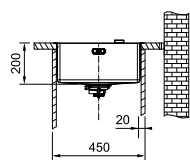
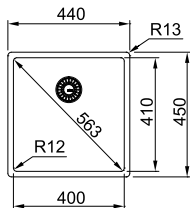


Bei Einbau von oben (Slimtop/ Flächenbündig) muss die Arbeitsplatte im Bereich des Überlaufes, gemäß Montageanleitung, ausgeschnitten werden.

## FRANKE BOX



3 in 1



Unterschrank ab 45 cm  
Beckenaußenmaß: 440x450mm  
Becken: 400x410x200mm


- Arbeitsplattenstärke: mind. 12mm
- Ausschnitt Slimtop: 410x420mm R10
- Ausschnitt Unterbau: nach Montageanleitung
- Lochbohrung Druckknopf Ø35mm
- Lieferumfang: inkl. Ablaufgarnitur

**BXX 210/110-40**

UVP in €

**127.0375.252** 726,39  
Siebkorb als Druckknopfventil 3 1/2"

**127.0375.230** 628,13  
Siebkorb als Handbetätigung 3 1/2"

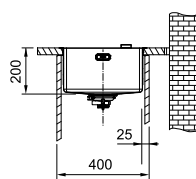
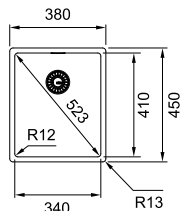


Abtropfbecken	<b>112.0394.981</b>	227,64
Schneidebrett	<b>112.0539.120</b>	274,40
Rollmatte	<b>112.0080.355</b>	143,99
Mobiles Tropfteil	<b>112.0204.360</b>	233,73
Andy Chef	<b>112.0619.946</b>	603,92

## FRANKE BOX



3 in 1



Unterschrank ab 40 cm  
Beckenaußenmaß: 380x450mm  
Becken: 340x410x200mm


- Arbeitsplattenstärke: mind. 12mm
- Ausschnitt Slimtop: 350x420mm
- Ausschnitt Unterbau: nach Montageanleitung
- Lochbohrung Druckknopf Ø35mm
- Lieferumfang: inkl. Ablaufgarnitur
- Bei Einbau als Unterbaubecken, wird ein Unterschrank von 45 cm benötigt

**BXX 210/110-34**

UVP in €

**127.0374.687** 693,05  
Siebkorb als Druckknopfventil 3 1/2"

**127.0374.686** 593,04  
Siebkorb als Handbetätigung 3 1/2"



Abtropfbecken	<b>112.0394.981</b>	227,64
Schneidebrett	<b>112.0539.120</b>	274,40
Rollmatte	<b>112.0080.355</b>	143,99
Mobiles Tropfteil	<b>112.0204.360</b>	233,73
Andy Chef	<b>112.0619.946</b>	603,92

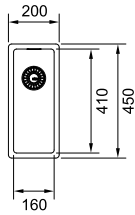


# SLIMTOP / FLÄCHENBÜNDIG / UNTERBAU

## FRANKE BOX



3 in 1



**BXX 210/110-16**

UVP in €

**127.0374.673**  
Siebkorb als Druckknopfventil 3 1/2"

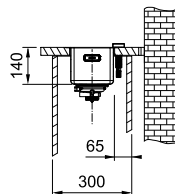
**629,89**

**127.0374.672**  
Siebkorb als Handbetätigung 3 1/2"

**529,89**

Unterschrank ab 30 / 40 cm  
Beckenaußenmaß: 200x450mm  
Becken: 160x410x140mm

- Arbeitsplattenstärke: mind. 12mm
- Ausschnitt Slimtop: 170x420mm R10
- Ausschnitt Unterbau: nach Montageanleitung
- Lochbohrung Druckknopf Ø35mm
- Lieferumfang: inkl. Ablaufgarnitur

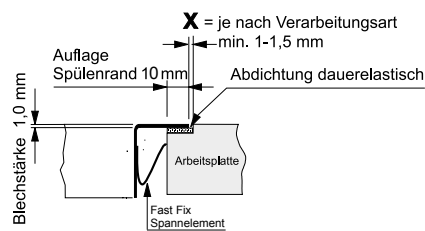


Abtropfbecken

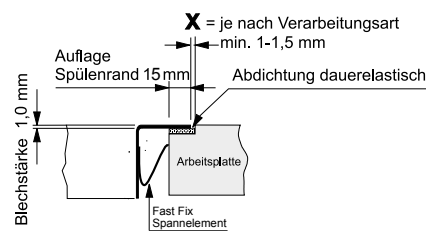
**112.0057.850**

165,99

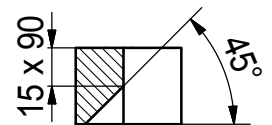
## Montagehinweis Franke Box:



BXX 260-36-16 A  
BXX 210-50 A  
BXX 210-40 A  
BXX 220 A  
BWX 220-54-27 A



BXX 260/160-34-16  
BXX 210/110-54      BXX 210/110-40  
BXX 210/110-50      BXX 210/110-34  
BXX 210/110-45      BXX 210/110-16



Bei Einbau von oben (Slim-Top/Flächenbündig) muss die Arbeitsplatte im Bereich des Überlaufes, gemäß Montageanleitung, ausgeschnitten werden.



# SLIMTOP / FLÄCHENBÜNDIG

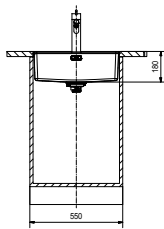
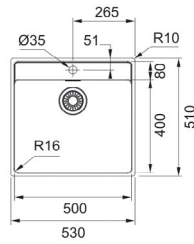
**NEW** MARIS



Unterschrank ab 60 cm  
Beckenaußenmaß: 530x510mm  
Becken: 500x400x180mm

- Arbeitsplattenstärke: mind. 12mm
- Ausschnitt Slimtop: 510x490mm R10
- Ausschnitt flächenbündig siehe Montageanleitung
- Lieferumfang: inkl. Ablaufgarnitur

Slimtop/Flächenbündig  



**MRX 210-50 A**

UVP in €

**127.0537.588**


Siebkorb als Druckknopfventil 3 1/2"

**870,28**

**127.0541.492**

Siebkorb als Handbetätigung 3 1/2"

**829,01**



Abtropfbecken

**112.0057.850**

165,99

Rollmatte

**112.0030.882**

143,99

Mobiles Tropfteil

**112.0188.651**



193,09

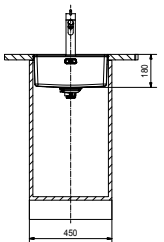
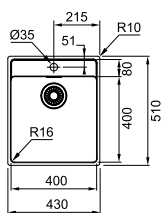
**NEW** MARIS



Unterschrank ab 45 cm  
Beckenaußenmaß: 430x510mm  
Becken: 400x400x180mm

- Arbeitsplattenstärke: mind. 12mm
- Ausschnitt Slimtop: 410x490mm R10
- Ausschnitt flächenbündig siehe Montageanleitung
- Lieferumfang: inkl. Ablaufgarnitur

Slimtop/Flächenbündig  



**MRX 210-40 A**

UVP in €

**127.0537.586**


Siebkorb als Druckknopfventil 3 1/2"

**836,51**

**127.0541.491**

Siebkorb als Handbetätigung 3 1/2"

**795,25**



Abtropfbecken

**112.0057.850**

165,99

Rollmatte

**112.0030.882**

143,99

Mobiles Tropfteil

**112.0188.651**

193,09





# Edelstahl

## Einzelbecken

S. 54 **Bell** **Unterschrank ab 50 cm**  
BCX 610-51 | BCX 210-51

## Unterbaubecken

S. 55 **Epos** EOX 110-45  
S. 55 **Gax** GAX 40  
**Unterschrank ab 40 cm**  
S. 55 **Epos** EOX 110-36

## Objektspülen

**Unterschrank ab 45 cm**  
S. 57 **Euroset** ESN 611  
S. 56 **Eurostar** ETN 610 | ETN 614 Nova  
S. 57 ETN 614 Nova  
S. 56 **Pamira** ROX 610-41  
**Unterschrank ab 30/40 cm**  
S. 57 **Eurostar** ETN 611-58

## Einbau /Slimtop/ Flächenbündig

### Unterschrank ab 45 cm

S. 59 **Argos** AGX 211-62  
S. 60 AGX 211-78 | AGX 211  
S. 59 **Euroform** EFX 614-78  
S. 59 **Hydros** HDX 214  
S. 58 **Spark** SKX 211-63 | SKX 611-63  
S. 58 SKX 611-79  
S. 58 SKX 211 | SKX 611

### Unterschrank ab 50 cm

S. 62 **Epos** EOX 211  
S. 60 **Hydros** HDX 284

### Unterschrank ab 60 cm


S. 64 **Argos** AGX 211-100 | AGX 251 G  
S. 63 **Hydros** HDX 254  
S. 62 **Mythos** MYX 211 | MYX 211 A  
S. 63 **Spark** SKX 611-100  
S. 63 SKX 251 | SKX 651

### Unterschrank ab 80/90 cm

S. 65 **Spark** SKX 621  
S. 64 SKX 620-86

### Eckschrank

S. 65 **Spark** SKX 651-E



Edelstahl

# EDELSTAHL EINZELBECKEN

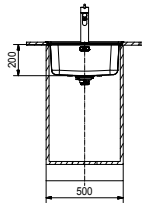
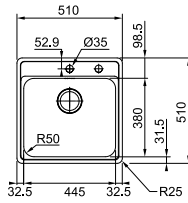
## BELL



Unterschrank ab 50 cm  
Beckenaußenmaß: 510x510mm  
Becken: 445x380x200mm

- Arbeitsplattenstärke: mind. 12mm
- Ausschnitt: 488x488mm R10-20
- Lieferumfang: inkl. Ablaufgarnitur

Einbau



BCX 610-51

UVP in €

101.0623.960

392,86

Siebkorb als Drehknopfventil 3 1/2"

101.0622.893

356,54

Siebkorb als Handbetätigung 3 1/2"

Optional



Entdecken Sie unsere flexiblen ALL-IN Zubehörmöglichkeiten. Mehr dazu finden Sie ab Seite 4.

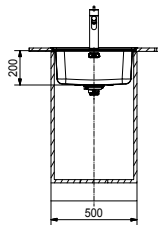
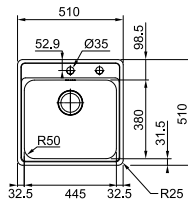
## BELL



Unterschrank ab 50 cm  
Beckenaußenmaß: 510x510mm  
Becken: 445x380x200mm

- Arbeitsplattenstärke: mind. 12mm
- Ausschnitt Slimtop: 487x487mm R5 - 25
- Ausschnitt flächenbündig: siehe Montageanleitung
- Lieferumfang: inkl. Ablaufgarnitur

Slimtop/Flächenbündig



BCX 210-51

UVP in €

127.0658.794

437,96

Siebkorb als Drehknopfventil 3 1/2"

127.0658.795

399,28

Siebkorb als Handbetätigung 3 1/2"

Optional



Entdecken Sie unsere flexiblen ALL-IN Zubehörmöglichkeiten. Mehr dazu finden Sie ab Seite 4.



Mehr dazu finden Sie auf Seite 4

# EDELSTAHL UNTERBAUBECKEN

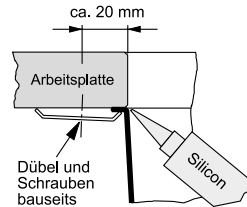
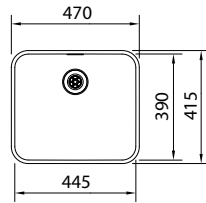
## EPOS



Unterschrank ab 50 cm  
Spülenmaß: 470x415mm  
Becken: 445x390x175mm

- Ausschnitt 442x387mm R48,5
- Lieferung inklusive Ablaufgarnitur
- Lochbohrung Druckknopf: Ø35mm

Unterbau



**EOX 110-45**

UVP in €

**122.0477.875**  
Siebkorb als Druckknopfventil 3 1/2"

**724,62**

**122.0197.995**  
Siebkorb als Handbetätigung 3 1/2"

**626,35**



Abtropfbecken  
Mobiles Tropfteil

**112.0081.436**  
**112.0188.653**

143,66  
193,09

Optional



Entdecken Sie unsere flexiblen ALL-IN Zubehörmöglichkeiten. Mehr dazu finden Sie ab Seite 4.

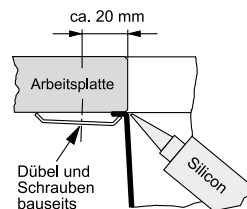
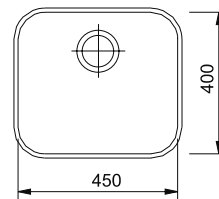
## GAX



Unterschrank ab 50 cm  
Spülenmaß: 480x430mm  
Becken: 450x400x190mm

- Ausschnitt: nach Schablone
- Lieferung inklusive Ablaufgarnitur
- Lochbohrung Drehknopf: Ø35mm

Unterbau



**GAX 40**

UVP in €

**122.0014.586**  
Siebkorb als Drehknopfventil 3 1/2"

**486,01**



Mobiles Tropfteil

**112.0188.651**

193,09

Optional



Entdecken Sie unsere flexiblen ALL-IN Zubehörmöglichkeiten. Mehr dazu finden Sie ab Seite 4.

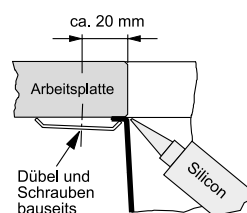
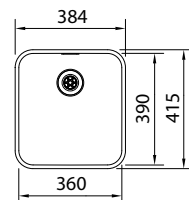
## EPOS



Unterschrank ab 40 cm  
Spülenmaß: 384x415mm  
Becken: 360x390x175mm

- Ausschnitt: 357x387mm R48,5
- Lieferung inklusive Ablaufgarnitur
- Lochbohrung Druckknopf: Ø35mm

Unterbau



**EOX 110-36**

UVP in €

**122.0477.876**  
Siebkorb als Druckknopfventil 3 1/2"

**691,30**

**122.0197.997**  
Siebkorb als Handbetätigung 3 1/2"

**593,04**



Abtropfbecken  
Mobiles Tropfteil

**112.0081.436**  
**112.0188.653**

143,66  
193,09

Optional



Entdecken Sie unsere flexiblen ALL-IN Zubehörmöglichkeiten. Mehr dazu finden Sie ab Seite 4.

# EDELSTAHL OBJEKTSPÜLEN

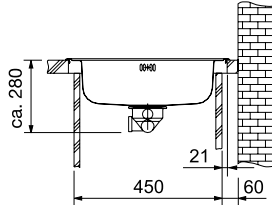
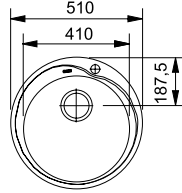
## PAMIRA



Unterschrank ab 45 cm  
 Beckenaußenmaß: Ø 510mm  
 Becken: Ø 410x175mm

- Arbeitsplattenstärke: mind. 30mm
- Ausschnitt: Ø 490mm
- Lieferumfang: inkl. Ablaufgarnitur

Einbau



**ROX 610-41**

101.0029.731

UVP in €

371,97

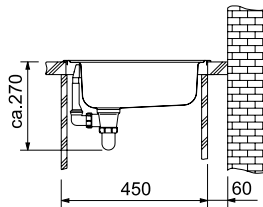
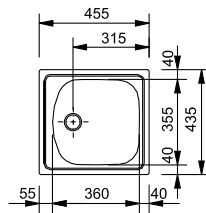
## EUROSTAR



Unterschrank ab 45 cm  
 Spülenmaß: 455x435mm  
 Becken: 360x355x140 mm

- Arbeitsplattenstärke: mind. 30mm
- Ausschnitt: 435x415mm
- Lieferumfang: inkl. Ablaufgarnitur

Einbau



**ETN 610**

101.0262.833  
 mit Ablaufgarnitur

UVP in €

159,67

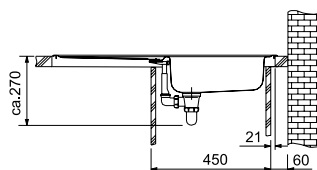
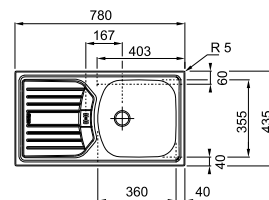
## EUROSTAR



Unterschrank ab 45 cm  
 Spülenmaß: 780x435mm  
 Becken: 360x355x140mm

- Arbeitsplattenstärke: mind. 30mm
- Ausschnitt: 760x415mm
- 1 1/2" Siebkorb Stopfen
- Lieferumfang: inkl. Ablaufgarnitur

Einbau



**ETN 614 Nova**

101.0301.753  
 mit Ablaufgarnitur  
 ohne Hahnlochbohrung

UVP in €

166,70



# EDELSTAHL OBJEKTSPÜLEN

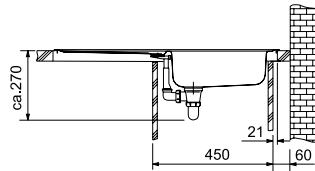
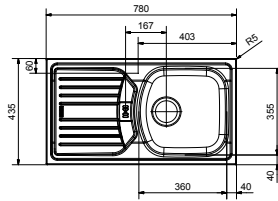
EUROSTAR



Unterschrank ab 45 cm  
Spülenmaß: 780x435mm  
Becken: 360x355x140mm

- Arbeitsplattenstärke: mind. 30mm
- Ausschnitt: 760x415mm
- 3 1/2" Siebkorb als Handbetätigung
- Lieferumfang: inkl. Ablaufgarnitur

Einbau



ETN 614 Nova

UVP in €

101.0594.471  
mit Ablaufgarnitur  
ohne Hahnlochbohrung

184,13

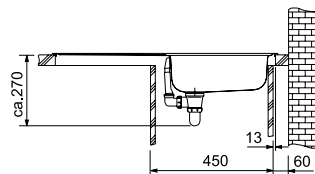
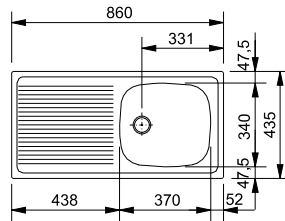
EUROSET



Unterschrank ab 45 cm  
Spülenmaß: 860x415mm  
Becken: 370x340x140mm

- Arbeitsplattenstärke: mind. 30mm
- Ausschnitt: 840x415mm
- Lieferumfang: inkl. Ablaufgarnitur

Einbau



ESN 611  
1 1/2" Siebkorb Stopfen

UVP in €

101.0668.282

172,00

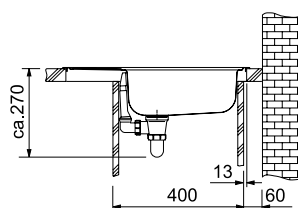
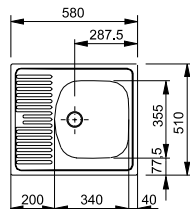
EUROSTAR



Unterschrank ab 30 / 40 cm  
Spülenmaß: 580x510mm  
Becken: 340x355x145 mm

- Arbeitsplattenstärke: mind. 30mm
- Ausschnitt: 560x490mm
- Lieferumfang: inkl. Ablaufgarnitur

Einbau



ETN 611-58

UVP in €

101.0262.834  
mit Ablaufgarnitur  
ohne Hahnlochbohrung

152,64

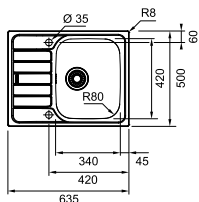
# EDELSTAHL EINBAU / SLIMTOP / FLÄCHENBÜNDIG

## SPARK

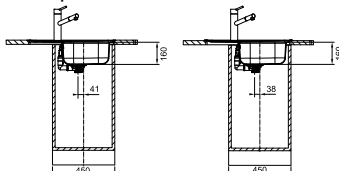


Unterschrank ab 45 cm  
Spülenmaß: 635x500mm  
Becken: 340x420x160mm

- Arbeitsplattenstärke: mind. 30mm
- Ausschnitt Slimtop: 621x486mm R10
- Ausschnitt Einbau: 615x480mm R10
- Lieferumfang: inkl. Ablaufgarnitur





Slimtop/Flächenb. Standard Einbau



**SKX 211-63**


UVP in €

Slimtop/Flächenbündig  

**127.0554.879**

**408,81**

**SKX 611-63**

Einbau 

**101.0554.877**

**314,07**



Schneidebrett

**112.0595.334**

78,23

Optional



Entdecken Sie unsere flexiblen ALL-IN Zubehörmöglichkeiten. Mehr dazu finden Sie ab Seite 4.

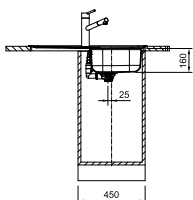
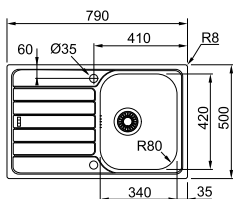
## SPARK



Unterschrank ab 45 cm  
Spülenmaß: 790x500mm  
Becken: 340x420x160mm

- Arbeitsplattenstärke: mind. 30mm
- Ausschnitt: 770x480mm R10
- Lieferumfang: inkl. Ablaufgarnitur

Einbau 



**SKX 611-79**

UVP in €

**101.0554.878**

**329,85**



Schneidebrett

**112.0595.334**

78,23

Optional



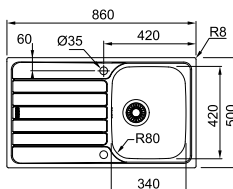
Entdecken Sie unsere flexiblen ALL-IN Zubehörmöglichkeiten. Mehr dazu finden Sie ab Seite 4.

## SPARK

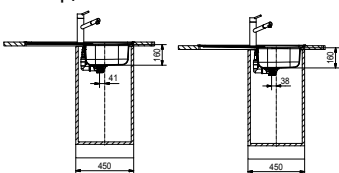


Unterschrank ab 45 cm  
Spülenmaß: 860x500mm  
Becken: 340x420x160mm

- Arbeitsplattenstärke: mind. 30mm
- Ausschnitt Slimtop: 846x486mm R10
- Ausschnitt Einbau: 840x480mm R10
- Lieferumfang: inkl. Ablaufgarnitur





Slimtop/Flächenb. Standard Einbau



**SKX 211**


UVP in €

Slimtop/Flächenbündig  

**127.0464.379**

**450,92**

**SKX 611**

Einbau 

**101.0464.337**

**345,65**



Schneidebrett

**112.0595.334**

78,23

Optional



Entdecken Sie unsere flexiblen ALL-IN Zubehörmöglichkeiten. Mehr dazu finden Sie ab Seite 4.

# EDELSTAHL EINBAU / SLIMTOP / FLÄCHENBÜNDIG

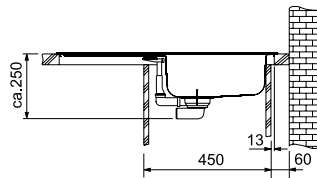
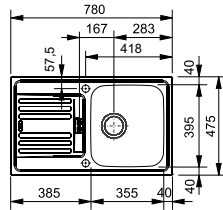
## EUROFORM



Unterschrank ab 45 cm  
Spülenmaß: 780x475mm  
Becken: 355x395x150mm

- Arbeitsplattenstärke: mind. 30mm
- Ausschnitt: 760x455mm
- Lieferumfang: inkl. Ablaufgarnitur

Einbau



EFX 614-78

UVP in €

**101.0024.026** 352,69  
Siebkorb als Excenterventil 3 1/2"

**101.0017.719** 317,58  
Siebkorb als Handbetätigung 3 1/2"




Schneidebrett **112.0017.698** 88,18

Optional



Entdecken Sie unsere flexiblen ALL-IN Zubehörmöglichkeiten. Mehr dazu finden Sie ab Seite 4.

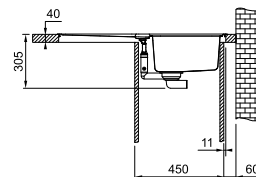
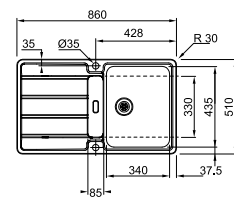
## HYDROS



Unterschrank ab 45 cm  
Spülenmaß: 860x510mm  
Becken: 340x435x180mm

- Arbeitsplattenstärke: mind. 30mm
- Ausschnitt Slimtop: 847x497mm R20
- Lieferumfang: inkl. Ablaufgarnitur


Slimtop/Flächenbündig



HDX 214

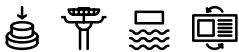
UVP in €

**127.0378.717** 663,23



Abtropfbecken **112.0281.981** 143,99  
Schneidebrett **112.0284.156** 67,76  
Rollmatte **112.0281.982** 143,99

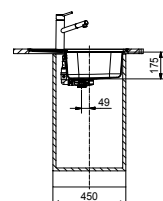
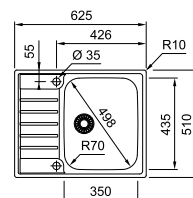
## ARGOS



Unterschrank ab 45 cm  
Spülenmaß: 625x510mm  
Becken: 350x435x175mm

- Arbeitsplattenstärke: mind. 30mm
- Ausschnitt Slimtop: 612x497mm R10
- Lieferumfang: inkl. Ablaufgarnitur

Slimtop/Flächenbündig



AGX 211-62

UVP in €

**127.0476.450** 687,79

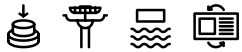
Optional



Entdecken Sie unsere flexiblen ALL-IN Zubehörmöglichkeiten. Mehr dazu finden Sie ab Seite 4.

# EDELSTAHL EINBAU / SLIMTOP / FLÄCHENBÜNDIG

## ARGOS



Unterschrank ab 45 cm  
Spülenmaß: 780x510mm  
Becken: 350x435x175mm

- Arbeitsplattenstärke: mind. 30mm
- Ausschnitt Slimtop: 767x497mm R10
- Lieferumfang: inkl. Ablaufgarnitur

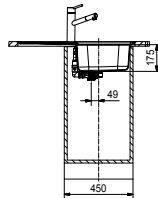
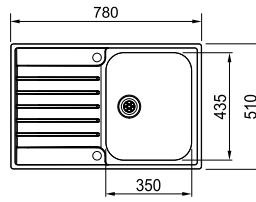
Slimtop/Flächenbündig

**AGX 211-78**

UVP in €

**127.0476.541**

**736,91**




Optional



Entdecken Sie unsere flexiblen ALL-IN Zubehörmöglichkeiten. Mehr dazu finden Sie ab Seite 4.

## ARGOS



Unterschrank ab 45 cm  
Spülenmaß: 860x510mm  
Becken: 350x435x175mm

- Arbeitsplattenstärke: mind. 30mm
- Ausschnitt Slimtop: 847x497mm R10
- Lieferumfang: inkl. Ablaufgarnitur


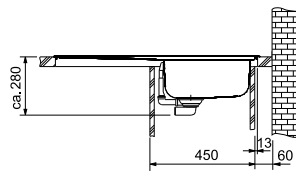
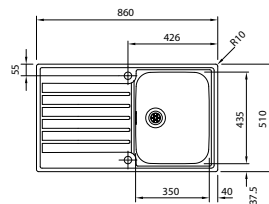
Slimtop/Flächenbündig

**AGX 211**

UVP in €

**127.0380.403**

**787,80**



Rollmatte

**112.0281.982**

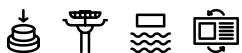
143,99

Optional



Entdecken Sie unsere flexiblen ALL-IN Zubehörmöglichkeiten. Mehr dazu finden Sie ab Seite 4.

## HYDROS



Unterschrank ab 50 cm  
Spülenmaß: 895x510mm  
Becken: 340x435x180mm

- Arbeitsplattenstärke: mind. 30mm
- Ausschnitt Slimtop: 882x497mm R20
- Lieferumfang: inkl. Ablaufgarnitur


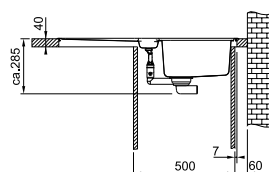
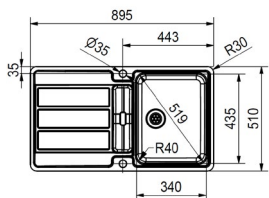
Slimtop/Flächenbündig

**HDX 284**

UVP in €

**127.0378.735**

**786,03**



Abtropfbecken

**112.0281.981**

143,99

Schneidebrett

**112.0284.156**

67,76

Rollmatte

**112.0281.982**

143,99


# ALL-IN SET 1



Mehr dazu finden Sie  
auf Seite 4

# EDELSTAHL EINBAU / SLIMTOP / FLÄCHENBÜNDIG

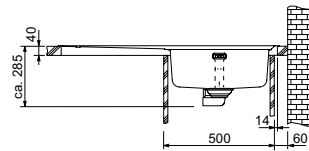
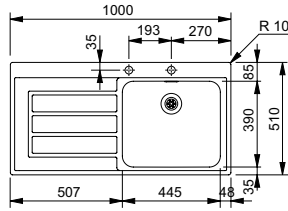
## EPOS



Unterschrank ab 50 cm  
Spülenmaß: 1000x510mm  
Becken: 445x390x175mm

- Arbeitsplattenstärke: mind. 30mm
- Ausschnitt Slimtop: 990x500mm R10
- Lieferumfang: inkl. Ablaufgarnitur

Slimtop/Flächenbündig



EOX 211

UVP in €

**127.0380.300**  
Becken rechts

**1173,80**

**127.0380.301**  
Becken links



Abtropfbecken  
Rollmatte

**112.0081.436**  
**112.0256.867**

143,66  
143,99

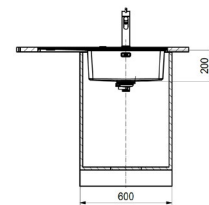
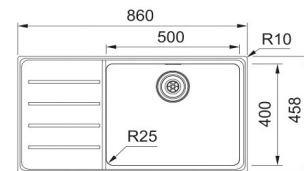
## MYTHOS



Unterschrank ab 60 cm  
Spülenmaß: 860x458mm  
Becken: 500x400x200mm

- Arbeitsplattenstärke: mind. 12mm
- Ausschnitt Slimtop: 846x444mm
- Lieferumfang: inkl. Ablaufgarnitur

Slimtop/Flächenbündig



MYX 211

UVP in €

**127.0642.075**  
Becken rechts

**1351,01**

**127.0642.076**  
Becken links



Abtropfbecken  
Glas-Rüstabrett  
Softpad  
Franke Rollmatte  
Gastronorm-Adapter

**112.0057.850**  
**112.0355.965**  
**112.0342.598**  
**112.0591.081**  
**112.0357.743**

165,99  
137,20  
57,59  
143,99  
84,69

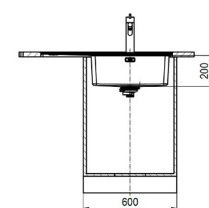
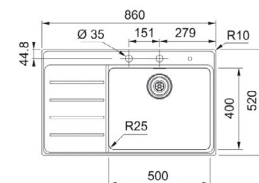
## MYTHOS



Unterschrank ab 60 cm  
Spülenmaß: 860x520mm  
Becken: 500x400x200mm

- Arbeitsplattenstärke: mind. 12mm
- Ausschnitt Slimtop: 846x506mm
- Lieferumfang: inkl. Ablaufgarnitur

Slimtop/Flächenbündig



MYX 211 A

UVP in €

**127.0642.000**  
Becken rechts

**1689,63**

**127.0642.074**  
Becken links



Abtropfbecken  
Glas-Rüstabrett  
Softpad  
Franke Rollmatte  
Gastronorm-Adapter

**112.0057.850**  
**112.0355.965**  
**112.0342.598**  
**112.0591.081**  
**112.0357.743**

165,99  
137,20  
57,59  
143,99  
84,69

Edelstahl

# EDELSTAHL EINBAU / SLIMTOP / FLÄCHENBÜNDIG

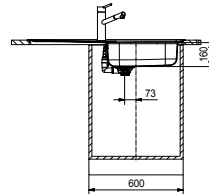
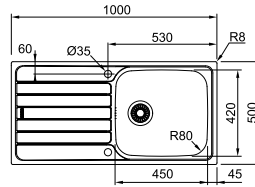
## SPARK



Unterschrank ab 60 cm  
Spülenmaß: 1000x500mm  
Becken: 450x420x160mm

- Arbeitsplattenstärke: mind. 30mm
- Ausschnitt: 980x480mm R10
- Lieferumfang: inkl. Ablaufgarnitur

Einbau



SKX 611-100

UVP in €

101.0464.042

431,61



Schneidebrett

112.0595.334

78,23

Optional



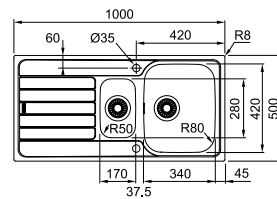
Entdecken Sie unsere flexiblen ALL-IN Zubehörmöglichkeiten. Mehr dazu finden Sie ab Seite 4.

## SPARK

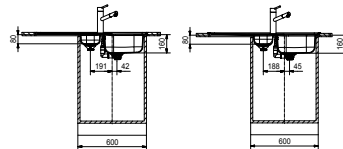


Unterschrank ab 60 cm  
Spülenmaß: 1000x500mm  
Becken: 340x420x160 und 170x280x80mm

- Arbeitsplattenstärke: mind. 30mm
- Ausschnitt Slimtop: 986x486mm R10
- Ausschnitt Einbau: 900x480mm R10
- Lieferumfang: inkl. Ablaufgarnitur



Slimtop/Flächenb. Standard Einbau



SKX 251

UVP in €

Slimtop/Flächenbündig

127.0464.378

657,96

SKX 651

Einbau

101.0464.044

587,80



Abtropfbecken  
Schneidebrett

112.0461.942  
112.0595.334


Inklusive  
78,23

Optional



Entdecken Sie unsere flexiblen ALL-IN Zubehörmöglichkeiten. Mehr dazu finden Sie ab Seite 4.

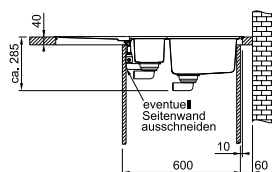
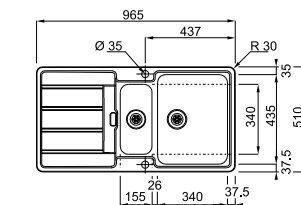
## HYDROS



Unterschrank ab 60 cm  
Spülenmaß: 965x510mm  
Becken: 340x435x180 und 155x340x120mm

- Arbeitsplattenstärke: mind. 30mm
- Ausschnitt Slimtop: 952x494mm R20
- Lieferumfang: inkl. Ablaufgarnitur

Slimtop/Flächenbündig




HDX 254

UVP in €

127.0378.733

1007,11




Abtropfbecken  
Schneidebrett  
Rollmatte

112.0281.981  
112.0284.156  
112.0281.982

Inklusive  
67,76  
143,99

# EDELSTAHL EINBAU / SLIMTOP / FLÄCHENBÜNDIG

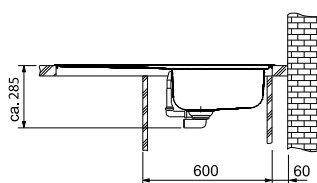
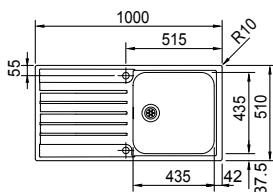
## ARGOS



Unterschrank ab 60 cm  
Spülenmaß: 1000x510mm  
Becken: 435x435x180mm

- Arbeitsplattenstärke: mind. 30mm
- Ausschnitt Slimtop: 987x497mm R10
- Lieferumfang: inkl. Ablaufgarnitur

Slimtop/Flächenbündig




AGX 211-100

UVP in €

127.0380.396

836,91



Rollmatte

112.0281.982

143,99

Optional



Entdecken Sie unsere flexiblen ALL-IN Zubehörmöglichkeiten. Mehr dazu finden Sie ab Seite 4.

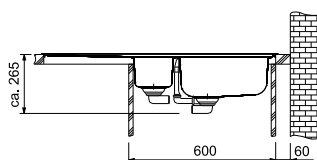
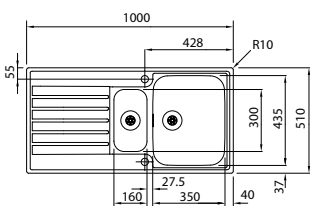
## ARGOS G



Unterschrank ab 60 cm  
Spülenmaß: 1000x510mm  
Becken: 350x435x175 und 160x300x120mm

- Arbeitsplattenstärke: mind. 30mm
- Ausschnitt Slimtop: 987x497mm R10
- Lieferumfang: inkl. Ablaufgarnitur

Slimtop/Flächenbündig



AGX 251 G

UVP in €

127.0380.391

963,24



Abtropfbecken GN 1/3

112.0043.993

Inklusive

Optional



Entdecken Sie unsere flexiblen ALL-IN Zubehörmöglichkeiten. Mehr dazu finden Sie ab Seite 4.

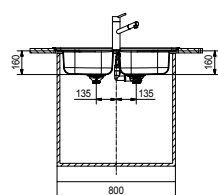
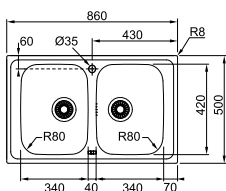
## SPARK



Unterschrank ab 80 / 90 cm  
Beckenaußenmaß: 860x500mm  
Becken: 2x 340x420x160mm

- Arbeitsplattenstärke: mind. 30mm
- Ausschnitt: 840x480mm R10
- Lieferumfang: inkl. Ablaufgarnitur

Einbau



SKX 620-86

UVP in €

101.0469.738

587,80



Schneidebrett

112.0595.334

78,23

Optional



Entdecken Sie unsere flexiblen ALL-IN Zubehörmöglichkeiten. Mehr dazu finden Sie ab Seite 4.



# EDELSTAHL EINBAU / SLIMTOP / FLÄCHENBÜNDIG

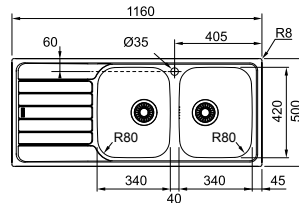
## SPARK



Einbau

SKX 621

UVP in €

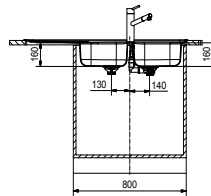


101.0469.740

715,85

Unterschrank ab 80 / 90 cm  
Spülenmaß: 1160x500mm  
Becken: 2x 340x420x160mm

- Arbeitsplattenstärke: mind. 30mm
- Ausschnitt: 1140x480mm R10
- Lieferumfang: inkl. Ablaufgarnitur



Schneidebrett

112.0595.334

78,23

Optional



Entdecken Sie unsere flexiblen ALL-IN Zubehörmöglichkeiten. Mehr dazu finden Sie ab Seite 4.

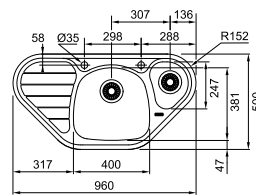
## SPARK



Einbau

SKX 651-E

UVP in €

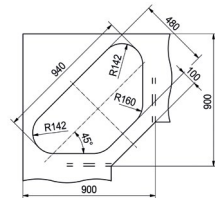


101.0464.340

587,80

Eckunterschrank  
Spülenmaß: 960x500mm  
Becken: 400x381x150 und 288x247x80mm

- Arbeitsplattenstärke: mind. 30mm
- Ausschnitt: nach Montageanleitung
- Lieferumfang: inkl. Ablaufgarnitur



Abtropfbecken

112.0006.138

Inklusive

Optional



Entdecken Sie unsere flexiblen ALL-IN Zubehörmöglichkeiten. Mehr dazu finden Sie ab Seite 4.



# ALL-IN SET 2

Mehr dazu finden Sie auf Seite 4





# Keramik

## Unterbaubecken

### Unterschrank ab 60 cm

S. 68	<b>Kubus</b>	KBK 160
S. 68		KBK 110-50

### Unterschrank ab 50 cm

S. 68	<b>Kubus</b>	KBK 110-40
-------	--------------	------------

## Einbau

### Unterschrank ab 60 cm

S. 69	<b>Mythos</b>	MTK 610-58
-------	---------------	------------

### Unterschrank ab 50 cm

S. 69	<b>Maris</b>	MRK 611-62
-------	--------------	------------

### Unterschrank ab 45 cm

S. 69	<b>Maris</b>	MRK 611-78
-------	--------------	------------

# KERAMIK UNTERBAUBECKEN

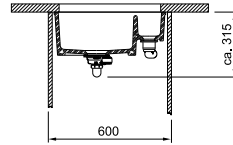
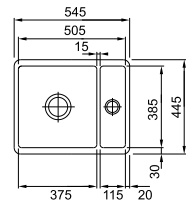
## KUBUS



Unterschrank ab 60 cm  
Spülenmaß: 545x445mm  
Becken: 375x385x185 und  
115x385x115mm

- Ausschnitt: 495x375mm R15
- Lieferung inklusive Ablaufgarnitur
- Reversible Einbaumöglichkeit
- Lochbohrung Druckknopf: Ø35mm
- Siebkorb des Restebeckens ist nicht verschließbar

Unterbau



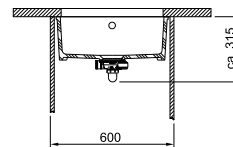
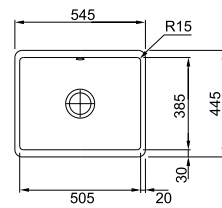
## KUBUS



Unterschrank ab 60 cm  
Spülenmaß: 545x445mm  
Becken: 505x385x185mm

- Ausschnitt: 495x375mm R15
- Lieferung inklusive Ablaufgarnitur
- Lochbohrung Druckknopf: Ø35mm

Unterbau



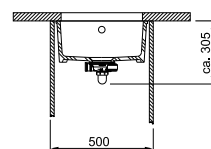
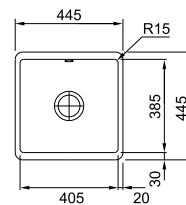
## KUBUS



Unterschrank ab 50 cm  
Spülenmaß: 445x445mm  
Becken: 405x385x185mm

- Ausschnitt: 395x375mm R15
- Lieferung inklusive Ablaufgarnitur
- Lochbohrung Druckknopf: Ø35mm

Unterbau



## KBK 160

UVP in €

### Druckknopfventil

	Glacier	126.0335.714	1214,07
	Magnolia	126.0335.884	
	Anthrazit matt	126.0380.348	1319,65
	Onyx	126.0335.887	



Rollmatte	112.0030.882	143,99
Mobiles Tropfteil	112.0188.653	193,09

### Optional



Entdecken Sie unsere flexiblen ALL-IN Zubehörmöglichkeiten. Mehr dazu finden Sie ab Seite 4.

## KBK 110-50

UVP in €

### Druckknopfventil

	Glacier	126.0335.712	1144,89
	Magnolia	126.0335.880	
	Anthrazit matt	126.0380.350	1246,84
	Onyx	126.0335.883	



Rollmatte	112.0030.882	143,99
Mobiles Tropfteil	112.0188.653	193,09

### Optional



Entdecken Sie unsere flexiblen ALL-IN Zubehörmöglichkeiten. Mehr dazu finden Sie ab Seite 4.

## KBK 110-40

UVP in €

### Druckknopfventil

	Glacier	126.0335.711	1037,51
	Magnolia	126.0335.875	
	Anthrazit matt	126.0380.352	1128,52
	Onyx	126.0335.878	



Rollmatte	112.0030.882	143,99
Mobiles Tropfteil	112.0188.653	193,09

### Optional



Entdecken Sie unsere flexiblen ALL-IN Zubehörmöglichkeiten. Mehr dazu finden Sie ab Seite 4.

# KERAMIK EINBAU

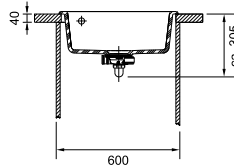
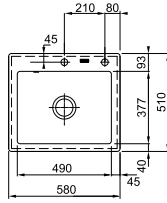
## MYTHOS



Unterschrank ab 60 cm  
Beckenaußenmaß: 580x510mm  
Becken: 490x377x190mm

- Arbeitsplattenstärke: mind. 30mm
- Ausschnitt: 560x490mm R10
- Lieferumfang: inkl. Ablaufgarnitur

Einbau



**MTK 610-58**

UVP in €

	Glacier	<b>124.0335.706</b>	
	Magnolia	<b>124.0335.844</b>	<b>1006,57</b>
	Anthrazit matt	<b>124.0380.250</b>	<b>1108,50</b>
	Onyx	<b>124.0335.851</b>	



Rollmatte **112.0030.882** 143,99

Optional



Entdecken Sie unsere flexiblen ALL-IN Zubehörmöglichkeiten. Mehr dazu finden Sie ab Seite 4.

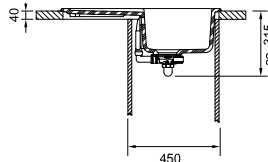
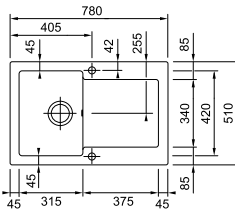
## MARIS



Unterschrank ab 45 cm  
Spülenmaß: 780x510mm  
Becken: 315x420x200mm

- Ausschnitt: 760x490mm R10
- Lieferumfang: inkl. Ablaufgarnitur

Einbau



**MRK 611-78**

UVP in €

	Glacier	<b>124.0381.390</b>	
	Magnolia	<b>124.0381.401</b>	<b>1279,62</b>
	Anthrazit matt	<b>124.0381.407</b>	<b>1407,02</b>
	Onyx	<b>124.0381.404</b>	



Schneidebrett Walnuss **112.0654.748** 130,41

Optional



Entdecken Sie unsere flexiblen ALL-IN Zubehörmöglichkeiten. Mehr dazu finden Sie ab Seite 4.

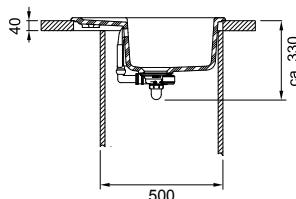
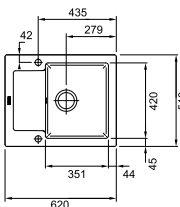
## MARIS



Unterschrank ab 50 cm  
Spülenmaß: 620x510mm  
Becken: 351x420x200mm

- Ausschnitt: 600x490mm R10
- Lieferumfang: inkl. Ablaufgarnitur

Einbau



**MRK 611-62**

UVP in €

	Glacier	<b>124.0335.678</b>	
	Magnolia	<b>124.0335.674</b>	<b>1219,53</b>
	Anthrazit matt	<b>124.0380.345</b>	<b>1346,95</b>
	Onyx	<b>124.0335.692</b>	



Schneidebrett Walnuss **112.0654.748** 130,41

Optional



Entdecken Sie unsere flexiblen ALL-IN Zubehörmöglichkeiten. Mehr dazu finden Sie ab Seite 4.



# Armaturen

## Hochdruck

### Filterarmaturen

S. 76	<b>Vital Standalone</b>	S. 93
S. 76	<b>Vital Festauslauf</b>	S. 92
S. 76	<b>Vital Semi-Pro Brause</b>	S. 92
		S. 93

### Massiv Edelstahl

S. 78	<b>Atlas Neo</b>	
S. 78	<b>Atlas Neo Sensor</b>	S. 95
S. 79	<b>Eos Neo</b>	S. 95
S. 79	<b>Kubus</b>	S. 94
S. 81	<b>Orbit</b>	
S. 80	<b>Tango Neo</b>	
S. 80   S. 81	<b>Taros Neo</b>	

### Chrom, Edelstahl-Optik, Massiv Edelstahl und Black Matt

S. 88	<b>Active J</b>	S. 96
S. 88	<b>Active L</b>	S. 96
S. 89	<b>Active L Twist</b>	
S. 82	<b>Active Semi-Pro</b>	
S. 90	<b>Centro</b>	S. 97
S. 83	<b>Fox Pro</b>	
S. 83	<b>Icon</b>	
S. 89   S. 90	<b>Lina</b>	S. 98
S. 83	<b>Lina Semi-Pro</b>	S. 98
S. 89	<b>Lina XL</b>	
S. 82	<b>Pescara Up &amp; Down</b>	
S. 82	<b>Pescara 360°</b>	
S. 82	<b>Pescara L Semi-Pro</b>	
S. 90   S. 91	<b>Smart</b>	

## Hochdruck

### Chrom, Color und Bi-Color

<b>Maris</b>
<b>Novara-Plus</b>
<b>Orbit</b>
<b>Urban</b>

### Fensterarmaturen

<b>Active L Window</b>
<b>Active-Window</b>
<b>Atlas Neo Window</b>

## Niederdruck

### Fensterarmatur Massiv Edelstahl

<b>Atlas Neo Window</b>
<b>Taros Neo Window</b>

### Fensterarmatur Chrom

<b>Active L Window</b>
------------------------

### Chrom und Color

<b>Novara-Plus</b>
<b>Orbit</b>

## Spülmittel- dispenser

S. 99	<b>Active</b>
S. 99	<b>Atlas</b>
S. 99	<b>Novita</b>









# Auf einen Blick: Was kann die Armatur?

Die Piktogramme geben Ihnen einen schnellen Überblick über die technischen Eigenschaften der jeweiligen Armatur.



**Festauslauf:** Die Armatur hat einen Festauslauf der geschwenkt werden kann.



**Festauslauf Up&Down:** Durch Herunterziehen des Auslaufkopfes schaltet die Armatur von dem Normalstrahl auf den Brausestrahl um.



**Zugauslauf:** Die Armatur hat einen herausziehbaren Zugauslauf mit Normalstrahl für mehr Reichweite und Flexibilität.



**Auszugsbrause:** Armatur mit Auszugsbrause, ermöglicht neben den Vorteilen einer Zugauslaufarmatur unterschiedliche Strahlarten in verschiedenen Intensitäten.



**Semi-Professionell:** Die Armatur verfügt über eine erhöhte Reichweite dank eines flexiblen Auslaufes.



**Semi-Pro Brause:** Neben den Vorteilen einer Semi-Professionellen Armatur bietet die Brausefunktion die Umschaltung auf den Brausestrahl.



**Eco:** Eco-Armaturen haben einen geringeren Wasserdurchlauf. Einige Modelle verfügen über eine Volumenschwelle, darüber hinaus kann das Volumen aber noch erhöht werden.



**Silent:** Durch den Einsatz von Gewebeschläuchen wird das Geräusch beim Herausziehen des Zugauslaufs stark reduziert.



**Heißwasser:** Kochendes Wasser, deutlich schneller als mit einem Wasserkocher direkt aus der Armatur.



**Niederdruck:** Geeignete Armatur für den Anschluss über einen Warmwasserspeicher bzw. Boiler.



**Filterarmatur:** Filtert ungewollte Rückstände und Verunreinigungen aus dem Wasser. Details sind auf der jeweiligen Produktseite nachzulesen.



**Strahlregler kippbar:** Durch den kippbaren Strahlregler wird die Reichweite bei einer Festauslauf Armatur erweitert.



**Easy installation:** Dank vormontierter Befestigungshülse und Schläuchen ist eine schnelle und sichere Installation gewährleistet.



**Laminarstrahl:** Der kristallklare Wasserstrahl reduziert Spritzwasser und ist so besonders benutzerfreundlich.



**Vorfenstermontage:** Ideal für die Montage vor dem Fenster. Einzelne Modelle werden bei Bedarf einfach angehoben und umgelegt, andere Modelle lassen sich bis auf eine geringe Resthöhe in der Arbeitsplatte oder Spüle versenken.



**Kugelgelenk:** Durch das Kugelgelenk kann der Schlauch nicht verdrehen und wirkt als schonender Übergang zwischen Schlauch und Zugauslauf. Das Handling ist noch einfacher und flexibler.

## Planungspiktogramme:



**Schwenkbereich:** Beschreibt den maximalen Schwenkbereich der Armatur.



**Schlauchlänge:** Verfügbare Schlauchlänge von Unterkante der Armatur bis zu den Anschlüssen.

## Bedienung der Armatur:



**Hebel beidseitig:** Die Armatur ist reversibel bedienbar.



**Hebel mitte:** Bei der Armatur befindet sich der Hebel oben.



**Hebel links:** Die Armatur kann nur links bedient werden. Nicht reversibel.



**Hebel rechts:** Die Armatur kann nur rechts bedient werden. Nicht reversibel.




**Hebel separat:** Die Armatur besitzt einen separaten Bedienhebel der individuell installiert wird.



**Mittelstellung kalt:** Bediengriff der Armatur ist in Grundstellung mittig kalt. In Grundstellung wird kein Warmwasser beigemischt.

# Vital Filterarmatur

Ein High Performance Filter für  
reines und wohlschmeckendes Wasser



Der Filter ist nicht nur der kleinste, sondern auch der erste, der Aktivkohle mit einer bionisch konstruierten Membran kombiniert.

## ■ Vorfilter

Im ersten Schritt entfernt der Vorfilter grobe Verunreinigungen. Größere Partikel werden herausgefiltert und aussortiert wie z.B. Rost.

## ■ Membran\*

Die High-Tech-Membran ist so ultrafein, dass sie Mikroplastik zurückhält und schädliche Keime beseitigt.

## ■ Aktivkohlefilter

Als natürlich wirksamer Filter, der sich seit Jahrzehnten bewährt hat, kann Aktivkohle Verunreinigungen wie Chlor, Pestizide und Hormone entfernen und unangenehme Geschmacks- und Geruchsstoffe beseitigen.


## ■ Wasserdurchfluss

Nach Durchlaufen der verschiedenen Schichten können Sie sicher sein, dass das in Ihr Glas fließende Wasser völlig frei von Verunreinigungen ist.

## Zwei Filter für alle Anforderungen

Das Vital-Filtersystem ist auf die Wasserqualität Ihres Wohnortes zugeschnitten und mit zwei verschiedenen Filtertypen erhältlich - dem High Performance Filter oder der High Flow Version.

\*Nur High Performance Filter



## High Performance Filter

Der High Performance Filter liefert bis zu 500 Liter frisches Trinkwasser direkt aus der Armatur und eignet sich besonders für Einsatzbereiche, in denen die Wasserqualität innerhalb der in der folgenden Tabelle angegebenen Grenzwerte liegt. Wenn diese Werte überschritten werden, sollten Sie sich für den High Flow Filter entscheiden, der den Wasserdurchfluss erhöht.

### Membran

Mit einer Maschenweite, die 20-mal dichter ist als die von normalen Haushaltswasserfiltern, ist die Membran hocheffektiv beim Abfangen von Rost, Schmutz und anderen Ablagerungen und sorgt für deutlich sauberes Wasser.


### Aktivkohle

Aktivkohle reduziert Chlor, unangenehmen Geschmack und Gerüche sowie andere Verunreinigungen. Diese aus den Schalen der Kokosnuss hergestellte Schicht hat noch kleinere Poren als andere Arten von Aktivkohlefiltern und garantiert so sicheres und trinkbares Wasser.

## Standard Durchflussmengen

Je nach verfügbarem Wasserdruck bietet der High Performance Filter folgende Durchflussraten:

Druck	Durchflussmenge
1,0 bar	2,0 L/min
2,0 bar	3,0 L/min
3,0 bar	3,5 L/min



## High Flow Filter

Unser High Flow Filter bietet Ihnen sowohl reines, sicheres und wohlschmeckendes Leitungswasser als auch eine beispiellose Durchflussrate in Bereichen, in denen es möglicherweise notwendig ist, diese zu erhöhen. Ausgestattet mit einem Aktivkohlekörper und einem Vorfiltergehäuse ist er die ideale Lösung für Einsatzbereiche, in denen unser High Performance Filter durch überdurchschnittlich hohe Sedimentkonzentrationen beeinträchtigt werden kann.

## Standard Durchflussmenge

Je nach verfügbarem Wasserdruck bietet die High Flow-Filterkapsel die folgenden Durchflussmengen.

Druck	Durchflussmenge
0,5 bar	1,5 L/min
1,0 bar	2,5 L/min
1,5 bar	3,0 L/min
2,0 bar	3,5 L/min
3,0 bar	3,5 L/min

## Wasserqualitätsanzeigen

Der High Flow Filter wurde für den Einsatz unter den unten aufgeführten Wasserqualitätsbedingungen entwickelt.

Anzeige	Wert
Trübung <sup>1</sup>	< 1 N /L
TOC <sup>2</sup>	< 2 mg

<sup>1</sup> Die Trübung gilt als gültiger Parameter zur Messung der Wasserqualität. WHO (2017). Qualitätsrichtlinien Trinkwasser, 4. Auflage.

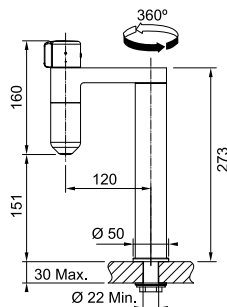
<sup>2</sup> Der gesamte organische Kohlenstoff (TOC) ist ein Indikator für den Grad der biologischen Verunreinigung des Trinkwassers.


# VITAL

## VITAL STANDALONE



UVP in €

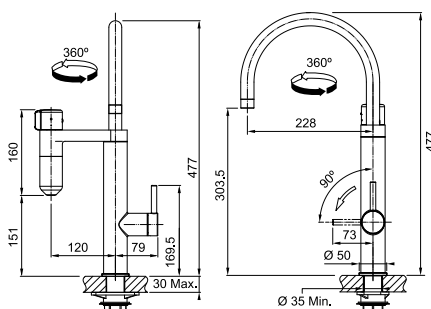




	<b>120.0621.228</b> Chrom / Gun Metal	<b>801,23</b>
	<b>120.0621.311</b> Industrial Black / Edelstahl-Optik (PVD-Beschichtung)	<b>921,74</b>

## VITAL FESTAUSLAUF



UVP in €

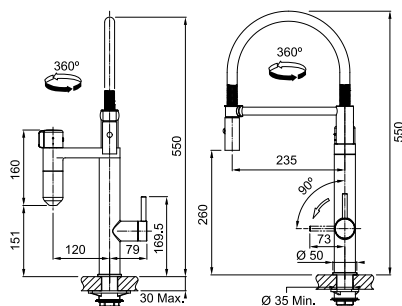


	<b>120.0621.229</b> Chrom / Gun Metal	<b>1122,04</b>
	<b>120.0621.312</b> Industrial Black / Edelstahl-Optik (PVD-Beschichtung)	<b>1290,09</b>

## VITAL SEMI-PRO BRAUSE



UVP in €



	<b>120.0621.230</b> Chrom / Gun Metal	<b>1570,19</b>
	<b>120.0621.313</b> Industrial Black / Edelstahl-Optik (PVD-Beschichtung)	<b>1806,13</b>

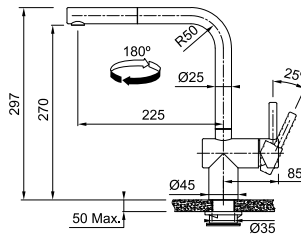
Vital Video ansehen





# HOCHDRUCK – MASSIV EDELSTAHL

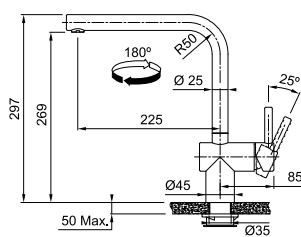
## ATLAS NEO SENSOR ZUGAUSLAUF



115.0625.523 massiv Edelstahl 1140,72

115.0625.527 massiv Edelstahl Industrial Black 1467,98

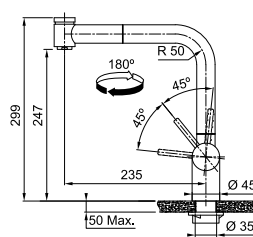
## ATLAS NEO SENSOR FESTAUSLAUF



115.0625.489 massiv Edelstahl 935,02

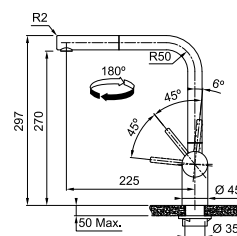
115.0625.525 massiv Edelstahl Industrial Black 1262,29

## ATLAS NEO AUSZUGSBRAUSE



115.0521.441 massiv Edelstahl 677,73

## ATLAS NEO ZUGAUSLAUF



115.0521.438 massiv Edelstahl 621,83

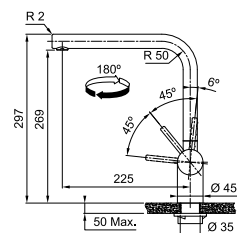
115.0550.427 massiv Edelstahl Industrial Black 840,27

115.0628.208 massiv Edelstahl Copper 840,27

115.0681.242 massiv Edelstahl Gold 840,27

115.0628.210 massiv Edelstahl Anthracite 840,27

## ATLAS NEO FESTAUSLAUF



115.0521.435 massiv Edelstahl 510,06

115.0550.424 massiv Edelstahl Industrial Black 689,19

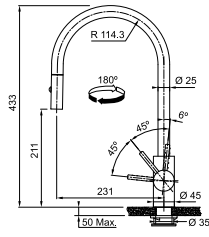
115.0628.204 massiv Edelstahl Copper 689,19

115.0681.241 massiv Edelstahl Gold 689,19

115.0628.207 massiv Edelstahl Anthracite 689,19

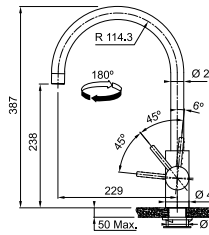
# HOCHDRUCK – MASSIV EDELSTAHL

## EOS NEO AUSZUGSBRÄUSE



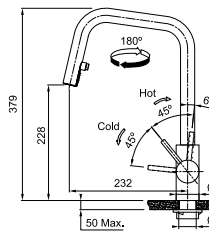
			UVP in €
	<b>115.0590.045</b>	massiv Edelstahl	<b>604,32</b>
	<b>115.0613.671</b>	massiv Edelstahl Industrial Black	
	<b>115.0628.254</b>	massiv Edelstahl Copper	<b>778,20</b>
	<b>115.0681.244</b>	massiv Edelstahl Gold	
	<b>115.0628.256</b>	massiv Edelstahl Anthracite	

## EOS NEO FESTAUSLAUF



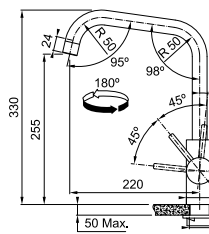
			UVP in €
	<b>115.0590.044</b>	massiv Edelstahl	<b>495,67</b>
	<b>115.0613.590</b>	massiv Edelstahl Industrial Black	
	<b>115.0628.251</b>	massiv Edelstahl Copper	<b>669,16</b>
	<b>115.0681.243</b>	massiv Edelstahl Gold	
	<b>115.0628.253</b>	massiv Edelstahl Anthracite	

## KUBUS AUSZUGSBRÄUSE



			UVP in €
	<b>115.0529.207</b>	massiv Edelstahl	<b>604,36</b>

## KUBUS FESTAUSLAUF



			UVP in €
	<b>115.0529.202</b>	massiv Edelstahl	<b>496,07</b>

# HOCHDRUCK – MASSIV EDELSTAHL

## TANGO NEO AUSZUGSBRAUSE

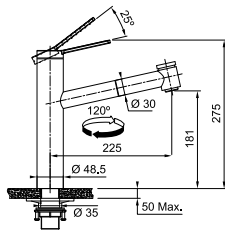
UVP in €



115.0596.389

massiv Edelstahl

819,32



## TANGO NEO ZUGAUSLAUF

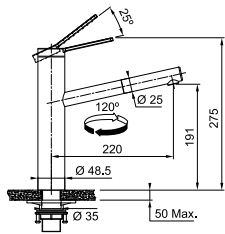
UVP in €



115.0596.388

massiv Edelstahl

751,56



## TANGO NEO FESTAUSLAUF

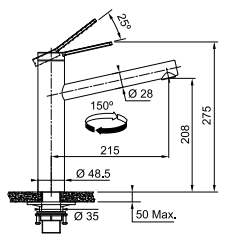
UVP in €



115.0596.387

massiv Edelstahl

616,03



## TAROS NEO AUSZUGSBRAUSE

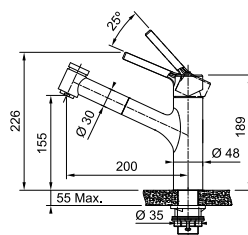
UVP in €



115.0596.386

massiv Edelstahl

655,42



Armaturen



# HOCHDRUCK – MASSIV EDELSTAHL

## TAROS NEO ZUGAUSLAUF

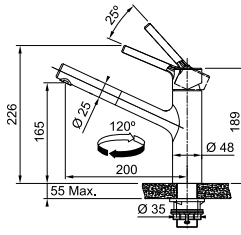
UVP in €



115.0596.383

massiv Edelstahl

601,21



## TAROS NEO FESTAUSLAUF

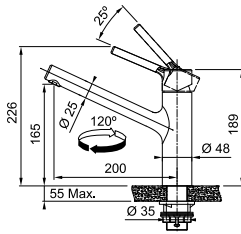
UVP in €



115.0596.320

massiv Edelstahl

492,80



## NEW ORBIT ZUGAUSLAUF

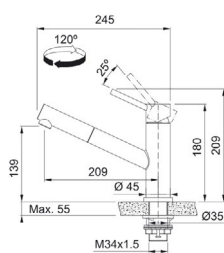
UVP in €



115.0569.461

massiv Edelstahl

488,41



## NEW ORBIT FESTAUSLAUF

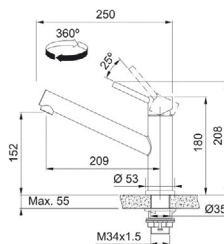
UVP in €



115.0569.290

massiv Edelstahl

400,34





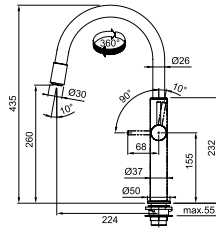
# HOCHDRUCK – CHROM, EDELSTAHL UND BLACK MATT

## PESCARA UP & DOWN

UVP in €





	<b>115.0523.286</b>	Chrom	<b>826,21</b>
	<b>115.0545.135</b>	Black Matt	<b>992,14</b>

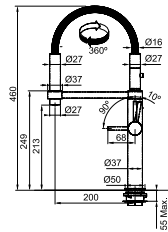


## PESCARA 360°

UVP in €





	<b>115.0393.976</b>	Chrom	<b>1078,06</b>
	<b>115.0545.136</b>	Black Matt	<b>1347,57</b>

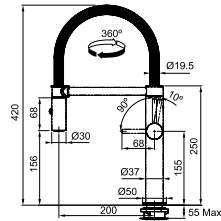


## PESCARA L SEMI-PRO

UVP in €





	<b>115.0472.960</b>	massiv Edelstahl	<b>999,13</b>
	<b>115.0393.975</b>	Chrom	<b>786,02</b>

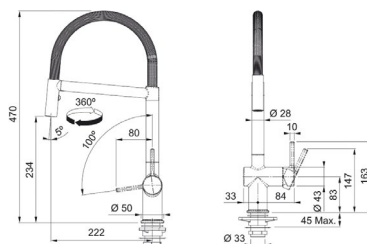


## NEW ACTIVE SEMI-PRO

UVP in €



	<b>115.0653.407</b>	Chrom	<b>924,05</b>
	<b>115.0653.409</b>	Black Matt	<b>1155,06</b>



# HOCHDRUCK – CHROM UND BLACK MATT

**NEW FOX PRO**

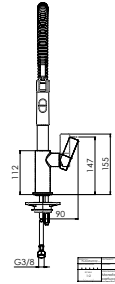
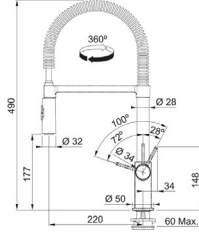
UVP in €



**115.0486.993**

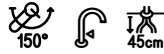
Chrom

**585,23**



**NEW LINA SEMI-PRO**

UVP in €



**115.0626.085**

Chrom / Black Matt

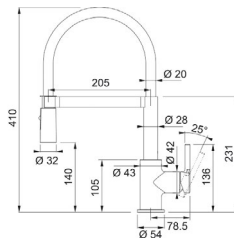
**500,53**



**115.0626.088**

Chrom / White Matt

**500,53**



**ICON AUSZUGSBRÄUSE**

UVP in €



**115.0625.188**

Chrom

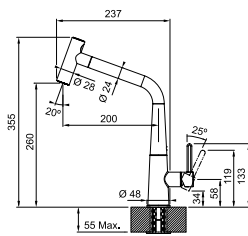
**915,74**



**115.0625.190**

Black Matt

**1156,73**



**ICON FESTAUSLAUF**

UVP in €



**115.0625.185**

Chrom

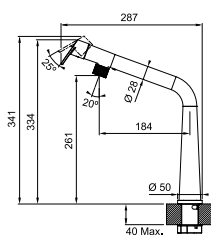
**688,52**



**115.0625.187**

Black Matt

**929,51**

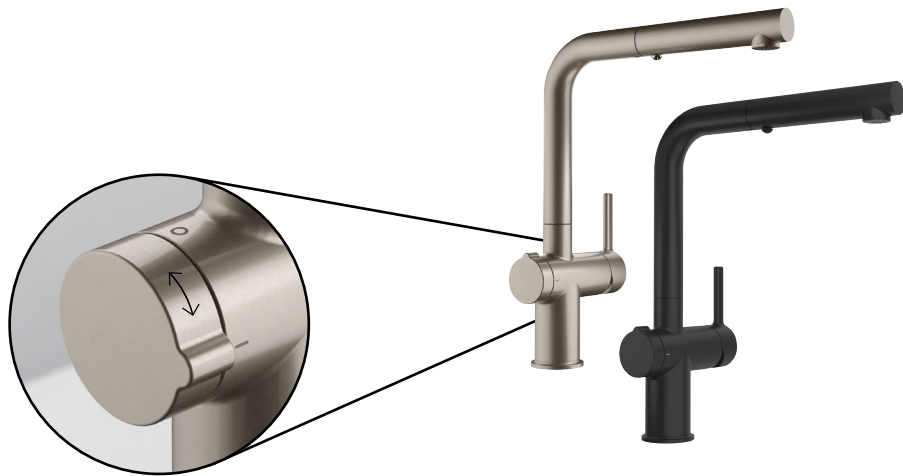


# Active L

# Twist

Denken Sie, dass Sie schon alle Armaturen kennen? Denken Sie noch einmal nach.





Mit der Active L Twist haben wir ein Armaturenmodell geschaffen, das anders funktioniert: Es kann die Spüle nicht nur füllen, sondern auch entleeren. Neben seinem stilvollen, minimalistischen Aussehen haben wir eine innovative Besonderheit eingebaut, die die Armatur und Spüle mit einem Drehknopf verbindet. Dieser betätigt beim Drehen den Abfluss, so dass das Wasser einfach, sicher und hygienisch abläuft. Somit wird keine weitere Lochbohrung für die Ventilbetätigung benötigt.

## Eigenschaften und Vorteile

### Innovativ integrierte Drehbetätigung

Das All-in-One-Design umfasst einen speziellen Drehknopf, der beim Drehen den Abfluss betätigt, so dass das Wasser einfach, sicher und hygienisch ablaufen kann. Ganz ohne zusätzliche Lochbohrung.

### Eco Wasserspar-Kartusche

Die Eco Wasserspar-Kartusche mit Volumenschwelle wurde entwickelt, um sowohl den Durchfluss als auch die Temperatur zu begrenzen und hilft so, Wasser und Energie zu sparen. Mit Hilfe des Stufenhebels ist es möglich, den Wasserverbrauch um bis zu 50% zu senken.

### Brausefunktion


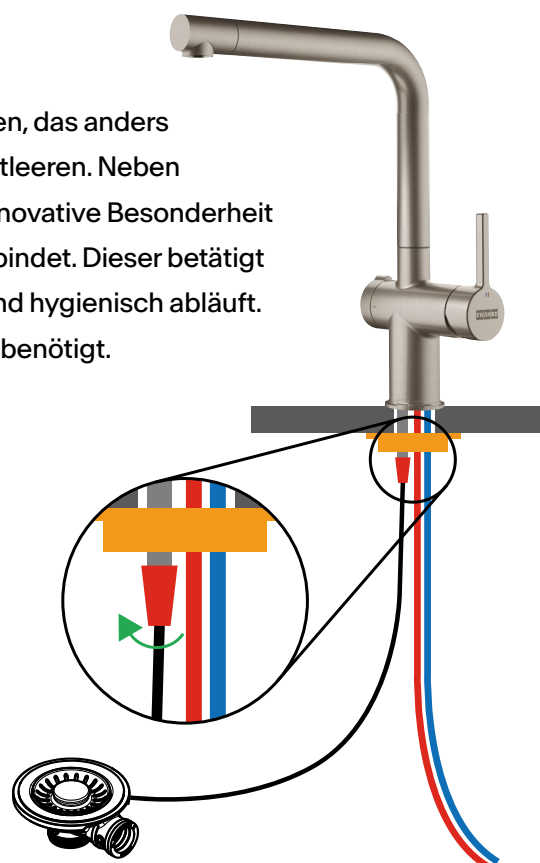
Die Brausefunktion liefert einen kräftigen Strahl und erleichtert das Abspülen von Obst und Gemüse sowie das Entfernen von hartnäckigem Schmutz auf dem Geschirr. Außerdem erreicht sie jede Ecke der Spüle und erleichtert so die Reinigung.

### Laminarstrahl

Der Laminarstrahl im Auslauf sorgt dafür, dass die Active L Twist Armatur einen kristallklaren und geräuscharmen Wasserstrahl liefert.

### Einfaches, sauberes Design

Das fließende, moderne Design und die abgerundeten Kanten der Armatur erleichtern die Reinigung.



## Planungshinweise

Unsere Active L Twist Armaturen sind mit der jeweiligen Ablaufernbedienug der aufgeführten Spülen- und Beckenmodelle kompatibel. Die Active L Twist Armaturen können daher beliebig mit den Spülen- und Beckenmodellen kombiniert werden.

**Achtung:** Da für die Nutzung der Armatur Active L Twist ein Ablaufkelch mit Kabelzug benötigt wird, muss ein Ventil mit Ablaufernbedienug vorliegen (keine Handbetätigung).



Festauslauf  
Edelstahl-Optik  
**115.0653.504**



Auszugsbrause  
Edelstahl-Optik  
**115.0563.505**



Festauslauf  
Black Matt  
**115.0669.768**

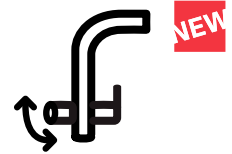


Auszugsbrause  
Black Matt  
**115.0669.769**



# Kompatible Spülen- und Beckenmodelle

Active L Twist compatible Spülen- und Beckenmodelle sind entsprechend mit diesem Icon gekennzeichnet.



## Active L Twist trifft auf Edelstahl

Wie kann man das Maximum aus diesen Edelstahl-Spülen herausholen?

Indem man sie mit dem innovativen Design der glänzenden Armaturenserie Active L Twist verbindet.

Unsere Active L Twist Armaturen sind mit folgenden Modellreihen - auch mit unterschiedlichen Größen - kombinierbar:



**Box**  
Mod: BXX



**Mythos Becken**  
Mod: MYX



**Mythos Spülen**  
Mod: MYX



**Epos Spülen**  
Mod: EOX



**Epos Becken**  
Mod: EOX

## Active L Twist trifft auf Fragranit

Die matte, schwarze Oberfläche der eleganten Fragranit-Spülen ist ideal kombinierbar mit unserer Active L Twist Armatur in der Farbe black matt.

Unsere Active L Twist Armaturen sind mit folgenden Modellreihen - auch mit unterschiedlichen Größen - kombinierbar:



**Kubus 2**  
Mod: KNG



**Mythos**  
Mod: MTG



**Maris Becken**  
Mod: MRG



**Maris Spülen**  
Mod: MRG



**Centro**  
Mod: CNG

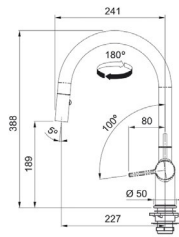




**Urban**  
Mod: UBG



# HOCHDRUCK – CHROM UND BLACK MATT

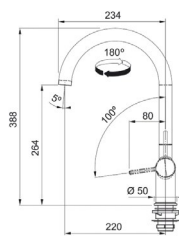
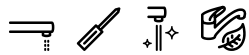
## ACTIVE J AUSZUGSBRAUSE





	<b>115.0653.401</b>	Chrom	<b>587,85</b>
	<b>115.0653.404</b>	Black Matt	<b>742,63</b>

UVP in €

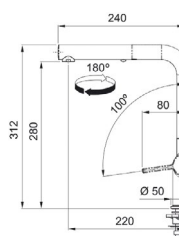
## ACTIVE J FESTAUSLAUF



	<b>115.0653.395</b>	Chrom	<b>442,00</b>
	<b>115.0653.398</b>	Black Matt	<b>596,78</b>

UVP in €

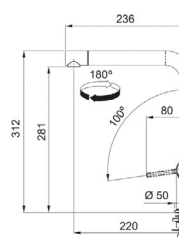
## ACTIVE LAUSZUGSBRAUSE



	<b>115.0653.379</b>	Chrom	<b>587,85</b>
	<b>115.0653.382</b>	Black Matt	<b>742,63</b>
	<b>115.0653.383</b>	White Matt	
	<b>115.0653.384</b>	Onyx	<b>698,43</b>
	<b>115.0653.385</b>	Steingrau	
	<b>115.0653.387</b>	Glacier	
	<b>115.0653.389</b>	Cashmere	

UVP in €

## ACTIVE L FESTAUSLAUF



	<b>115.0653.298</b>	Chrom	<b>442,00</b>
	<b>115.0653.371</b>	Black Matt	<b>596,78</b>
	<b>115.0653.372</b>	White Matt	
	<b>115.0653.373</b>	Onyx	<b>552,58</b>
	<b>115.0653.374</b>	Steingrau	
	<b>115.0653.376</b>	Glacier	
	<b>115.0653.378</b>	Cashmere	

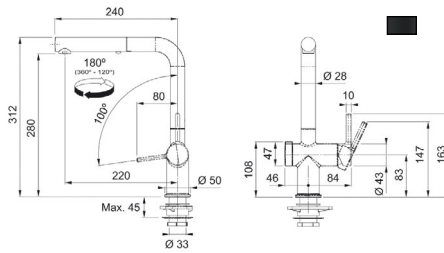
UVP in €



# HOCHDRUCK – CHROM, EDELSTAHL-OPTIK UND BLACK MATT

## NEW ACTIVE L TWIST AUSZUGSBRÄUSE

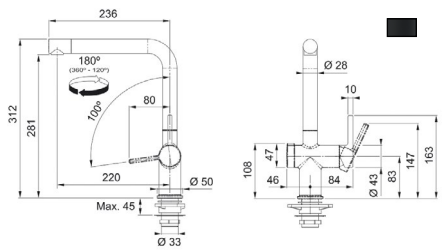

UVP in €



	<b>115.0653.505</b>	Edelstahl-Optik	<b>977,04</b>
	<b>115.0669.769</b>	Black Matt	<b>977,04</b>

## NEW ACTIVE L TWIST FESTAUSLAUF

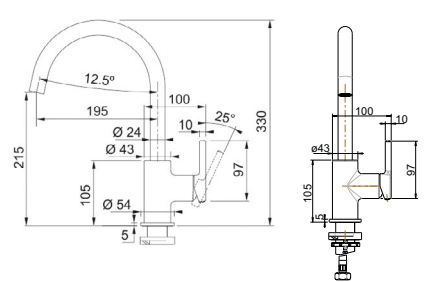
UVP in €



	<b>115.0653.504</b>	Edelstahl-Optik	<b>734,16</b>
	<b>115.0669.768</b>	Black Matt	<b>734,16</b>

## NEW LINA FESTAUSLAUF

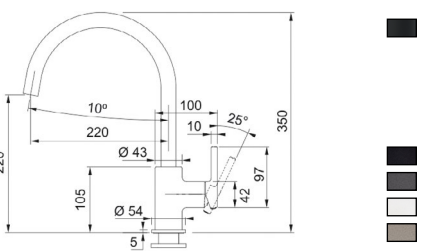
UVP in €



	<b>115.0625.988</b>	Chrom	<b>209,48</b>
--	---------------------	-------	---------------

## NEW LINA XL FESTAUSLAUF

UVP in €

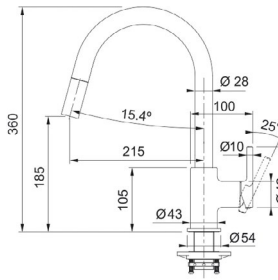


	<b>115.0626.018</b>	Chrom	<b>230,43</b>
	<b>115.0626.019</b>	Black Matt	<b>288,05</b>
	<b>115.0626.020</b>	Onyx	<b>288,05</b>
	<b>115.0626.022</b>	Steingrau	
	<b>115.0626.024</b>	Glacier	
	<b>115.0626.028</b>	Cashmere	

Armaturen

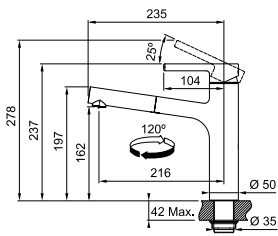
# HOCHDRUCK – CHROM UND BLACK MATT

## NEW LINA ZUGAUSLAUF



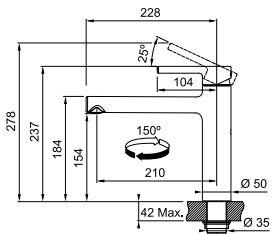
Color	Code	Finish	UVP in €
Chrom	115.0626.051	Chrom	255,58
Black Matt	115.0626.053	Black Matt	307,95
Onyx	115.0626.055	Onyx	307,95
Steingrau	115.0626.057	Steingrau	
Glacier	115.0626.081	Glacier	
Cashmere	115.0626.084	Cashmere	

## CENTRO ZUGAUSLAUF



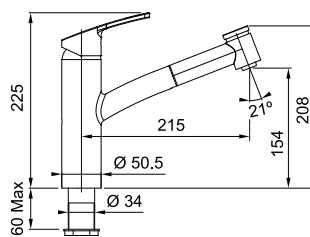
Color	Code	Finish	UVP in €
Chrom	115.0600.098	Chrom	559,34
Black Matt	115.0621.592	Black Matt	719,81

## CENTRO FESTAUSLAUF



Color	Code	Finish	UVP in €
Chrom	115.0600.095	Chrom	458,46
Black Matt	115.0621.613	Black Matt	618,94

## SMART AUSZUGSBRAUSE



Color	Code	Finish	UVP in €
Chrom	115.0391.482	Chrom	377,28

Armaturen

# HOCHDRUCK - CHROM

SMART FESTAUSLAUF

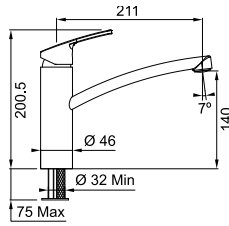
UVP in €



115.0391.460

Chrom

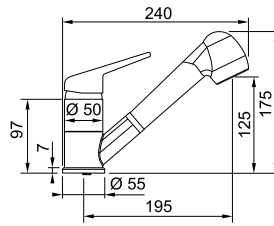
260,25



# HOCHDRUCK – CHROM, COLOR UND BI-COLOR

## NOVARA-PLUS AUSZUGSBRAUSE

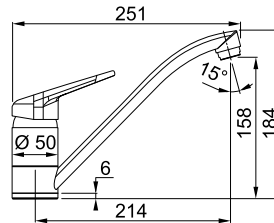
UVP in €



	<b>115.0347.111</b>	Chrom	<b>256,76</b>
	<b>115.0659.840</b>	Black Matt	<b>346,67</b>
	<b>115.0470.675</b>	Onyx	<b>319,65</b>
	<b>115.0470.670</b>	Steingrau	
	<b>115.0470.669</b>	Glacier	
	<b>115.0470.666</b>	Cashmere	

## NOVARA-PLUS FESTAUSLAUF

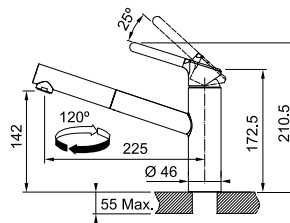
UVP in €



	<b>115.0347.142</b>	Chrom	<b>157,21</b>
	<b>115.0659.961</b>	Black Matt	<b>212,22</b>
	<b>115.0470.661</b>	Onyx	<b>197,40</b>
	<b>115.0470.659</b>	Steingrau	
	<b>115.0470.658</b>	Glacier	
	<b>115.0470.655</b>	Cashmere	

## ORBIT ZUGAUSLAUF

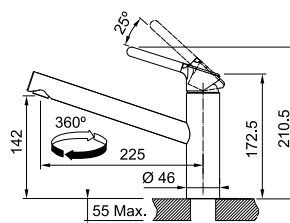
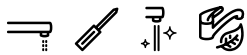
UVP in €



	<b>115.0623.055</b>	Chrom	<b>358,86</b>
	<b>115.0659.965</b>	Chrom-Black Matt	<b>461,87</b>
	<b>115.0623.057</b>	Chrom-Onyx	<b>432,40</b>
	<b>115.0623.141</b>	Chrom-Steingrau	
	<b>115.0623.139</b>	Chrom-Glacier	
	<b>115.0623.147</b>	Chrom-Cashmere	

## ORBIT FESTAUSLAUF

UVP in €

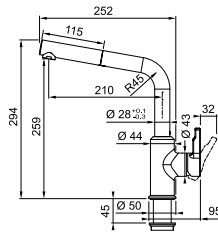


	<b>115.0623.054</b>	Chrom	<b>294,13</b>
	<b>115.0659.964</b>	Chrom-Black Matt	<b>397,03</b>
	<b>115.0623.056</b>	Chrom-Onyx	<b>367,67</b>
	<b>115.0623.140</b>	Chrom-Steingrau	
	<b>115.0623.137</b>	Chrom-Glacier	
	<b>115.0623.146</b>	Chrom-Cashmere	

# HOCHDRUCK – CHROM, COLOR UND BI-COLOR

## URBAN ZUGAUSLAUF

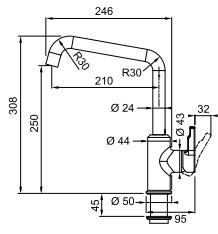
UVP in €



	<b>115.0595.083</b>	Chrom	<b>451,08</b>
	<b>115.0627.523</b>	Black Matt	<b>580,48</b>
	<b>115.0595.091</b>	Onyx	
	<b>115.0595.089</b>	Steingrau	<b>543,51</b>
	<b>115.0595.088</b>	Glacier	
	<b>115.0595.093</b>	Cashmere	

## URBAN FESTAUSLAUF

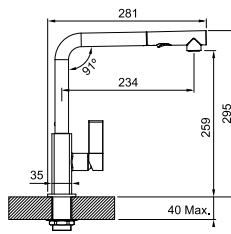
UVP in €



	<b>115.0595.062</b>	Chrom	<b>369,74</b>
	<b>115.0627.524</b>	Black Matt	<b>499,15</b>
	<b>115.0595.081</b>	Onyx	
	<b>115.0595.069</b>	Steingrau	<b>462,16</b>
	<b>115.0595.068</b>	Glacier	
	<b>115.0595.066</b>	Cashmere	

## MARIS AUSZUGSBRAUSE

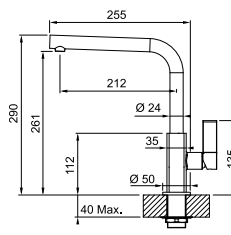
UVP in €



	<b>115.0392.357</b>	Chrom	<b>515,29</b>
	<b>115.0392.382</b>	Chrom-Onyx	
	<b>115.0392.369</b>	Chrom-Steingrau	<b>644,54</b>
	<b>115.0392.368</b>	Chrom-Glacier	
	<b>115.0392.362</b>	Chrom-Cashmere	

## MARIS FESTAUSLAUF

UVP in €



	<b>115.0392.332</b>	Chrom	<b>387,78</b>
	<b>115.0392.356</b>	Chrom-Onyx	
	<b>115.0392.352</b>	Chrom-Steingrau	<b>517,02</b>
	<b>115.0392.340</b>	Chrom-Glacier	
	<b>115.0392.337</b>	Chrom-Cashmere	

Armaturen

# HOCHDRUCK – FENSTERARMATUREN

## ATLAS NEO WINDOW ZUGAUSLAUF

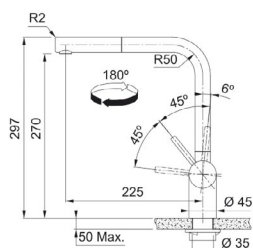

UVP in €



115.0521.439

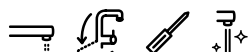
massiv Edelstahl

772,05



## ATLAS NEO WINDOW FESTAUSLAUF

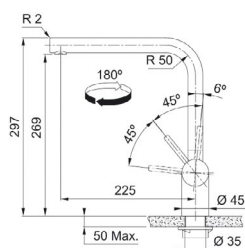
UVP in €



115.0521.436

massiv Edelstahl

660,26



# HOCHDRUCK – FENSTERARMATUREN

## ACTIVE L WINDOW AUSZUGSBRAUSE

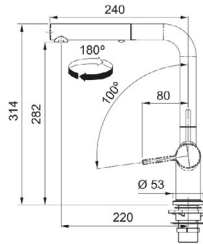


115.0653.391

Chrom

UVP in €

693,96



## ACTIVE L WINDOW FESTAUSLAUF

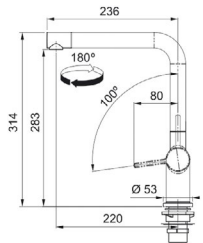


115.0653.390

Chrom

UVP in €

548,11



## ACTIVE WINDOW ZUGAUSLAUF

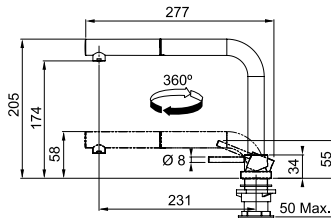


115.0486.978

Chrom

UVP in €

981,65



## ACTIVE WINDOW FESTAUSLAUF

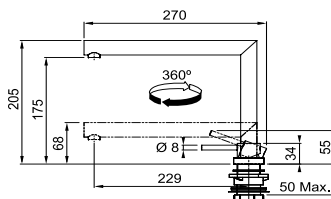


115.0486.980

Chrom

UVP in €

803,49



# NIEDERDRUCK – FENSTERARMATUREN MASSIV EDELSTAHL

## ATLAS NEO WINDOW ZUGAUSLAUF

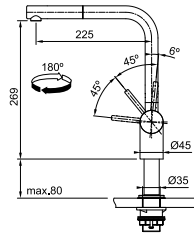
UVP in €



115.0521.440

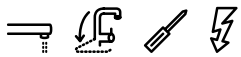
massiv Edelstahl

772,05



## ATLAS NEO WINDOW FESTAUSLAUF

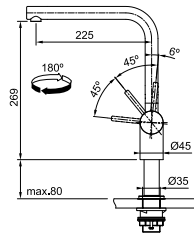
UVP in €



115.0521.437

massiv Edelstahl

660,26



## TAROS NEO WINDOW ZUGAUSLAUF

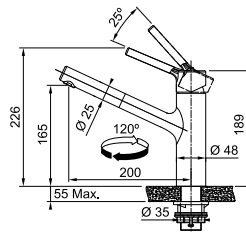
UVP in €



115.0596.385

massiv Edelstahl

901,82



## TAROS NEO WINDOW FESTAUSLAUF

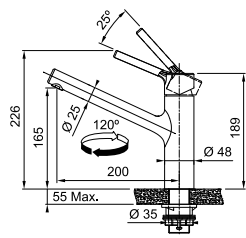
UVP in €



115.0596.382

massiv Edelstahl

793,40





# NIEDERDRUCK – FENSTERARMATUREN CHROM

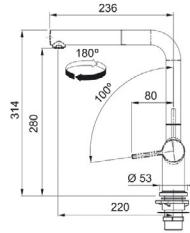
## ACTIVE L WINDOW AUSZUGSBRAUSE

UVP in €



■ 115.0653.394 Chrom

857,52



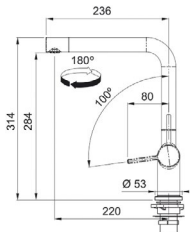

## ACTIVE L WINDOW FESTAUSLAUF

UVP in €



■ 115.0653.392 Chrom

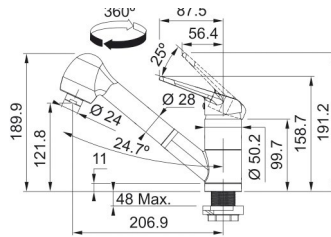
711,67



# NIEDERDRUCK – CHROM UND COLOR

## NOVARA-PLUS AUSZUGSBRAUSE

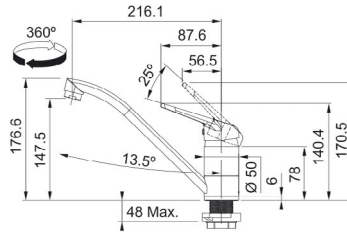
UVP in €



- 115.0513.037** Chrom **351,11**
- 115.0659.962** Black Matt **442,47**

## NOVARA-PLUS FESTAUSLAUF

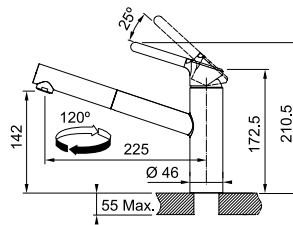
UVP in €



- 115.0512.912** Chrom **214,85**
- 115.0659.963** Black Matt **270,44**

## ORBIT ZUGAUSLAUF

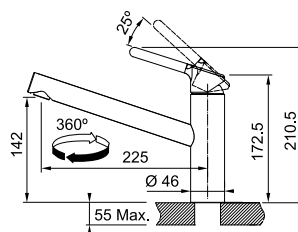
UVP in €



- 115.0623.149** Chrom **467,70**

## ORBIT FESTAUSLAUF

UVP in €

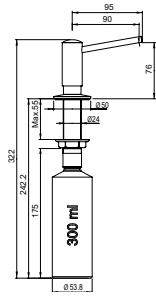


- 115.0623.148** Chrom **402,97**

Armaturen

# SPÜLMITTELDISPENSER

## NOVITA



- Spülmittel-Dispenser 300 ml, von oben auffüllbar
- Klassisches Design
- Rosette Ø 50 mm
- Bohrung in Edelstahlspüle Ø 19 mm
- Bohrung in Stein Ø 25 - 35 mm

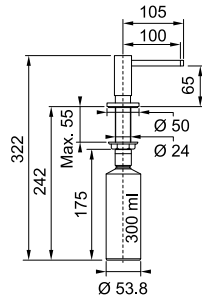


**119.0150.262**  
Chrom

UVP in €

**152,45**

## ACTIVE



- Spülmittel-Dispenser 300 ml, von oben auffüllbar
- Trendige Farbvarianten
- Rosette Ø 50 mm
- Mit Abdeckung für Lochbohrung Ø 25 mm (Montage auf Stein und Spüle)



**119.0547.906**  
Black Matt

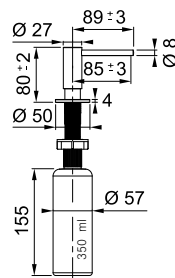


**119.0547.905**  
White Matt

UVP in €

**210,68**

## ATLAS



- Spülmittel-Dispenser 350 ml, von oben auffüllbar
- Rosette Ø 50 mm
- Mit Abdeckung für Lochbohrung Ø 25 mm (Montage auf Stein und Spüle)
- Trendige Farbvarianten (PVD-Beschichtung auf Massiv-Edelstahl)



**112.0625.483**  
massiv Edelstahl



**112.0625.484**  
Industrial Black



**112.0625.485**  
Anthracite



**112.0625.486**  
Copper



**112.0681.200**  
Gold

UVP in €

**153,24**

**206,81**





# Abfall Trennung

		<b>Unterschrank ab 30 cm</b>			<b>Unterschrank ab 50 cm</b>
S. 102	<b>Sorter Cube</b>	Cube 30	S. 103	<b>Sorter Garbo</b>	Garbo 50
			S. 104	<b>Sorter Cube</b>	Cube 50
		<b>Unterschrank ab 40 cm</b>			<b>Unterschrank ab 60 cm</b>
S. 102	<b>Sorter Mini</b>	Sorter Mini	S. 104	<b>Sorter FX</b>	FX 60
S. 102	<b>Sorter Pivot</b>	Sorter Pivot	S. 104	<b>Sorter Garbo</b>	Garbo 60-4
S. 103	<b>Sorter Cube</b>	Cube 40	S. 105		Garbo 60-3
		<b>Unterschrank ab 45 cm</b>	S. 105		Garbo 60-2
S. 103	<b>Sorter Garbo</b>	Garbo 45		<b>Sorter Cube Eck</b>	<b>Eckunterschrank</b>
			S. 105		Cube Eck

## Auf einen Blick: Was kann der Sorter?

Die Piktogramme geben Ihnen einen schnellen Überblick über die technischen Eigenschaften des jeweiligen Abfalltrennsystems.



**Frontanbindung:** Das Abfalltrennsystem wird praktisch und einfach mit dem Öffnen der Türe herausgezogen.



**Drehtürenschränk:** Das Abfalltrennsystem wird nach dem Öffnen der Drehtür herausgezogen. Optional kann ein Auszug zum automatischen Herausziehen an der Drehtür montiert werden.



**Softclose:** Der gedämpfte Selbstezug schließt die Tür bequem und ohne störende Geräusche.



**Silent:** Die gedämpfte Schienenführung sorgt für flüsterleisen Komfort.



**Aktivkohlefilter:** Optionaler Deckel mit Aktivkohlefilter zur Vorbeugung von Geruchsbelästigung.



**Easy Installation:** Einfache und schnelle Montage.



**Ablage:** Die stabile Ablagefläche ist ideal zur Aufbewahrung von Reinigungsmitteln und Putzutensilien.

### Eimereinteilung:



Einfach



Zweifach



Dreifach



Vierfach



Abfalltrennung

## SORTER CUBE 30

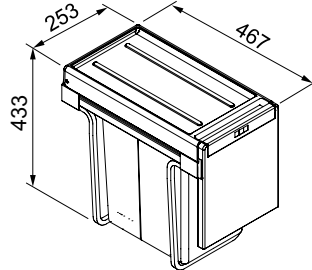


UVP in €



Unterschrank ab 30 cm  
Einbaumaß: min. 253 x 467 x 433 mm  
Volumen: 2 x 15 l

- Vollauszug hinter Drehtür
- Front und Abdeckung aus Kunststoff
- Standbügel Metall
- Separate manuelle Öffnung
- Bodenmontage



Handauszug  
Abfalltrennung 2-fach (2x 15 l) **134.0039.553 125,58**

Handauszug  
Abfalltrennung 2-fach (1x 20 l, 1x 10 l) **134.0039.554 125,58**

Handauszug  
Abfalltrennung 3-fach (3x 10 l) **134.0039.555 138,52**

15l	10l	10l
15l	20l	10l
		10l

## SORTER MINI

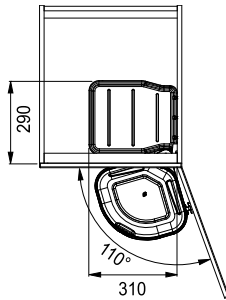


UVP in €

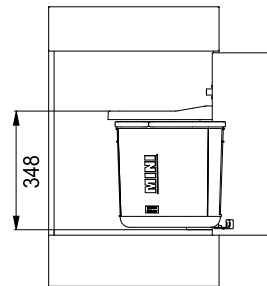


Unterschrank ab 40 cm  
Einbaumaß: min. 310 x 310 x 348 mm  
Volumen: 1 x 17 l

- Abfallsammler für Drehtür
- Recycling-Kunststoff PET
- Seitenwand-Montage links / rechts



Frontauszug  
Abfalltrennung 1-fach (1x 17 l) **121.0176.518 88,65**



## SORTER PIVOT

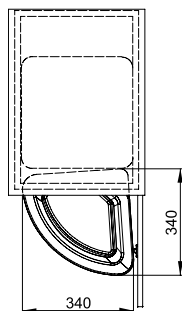


UVP in €

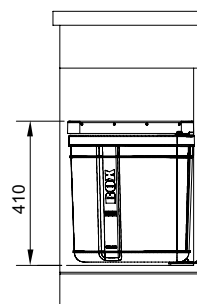


Unterschrank ab 40 cm  
Einbaumaß: min. 340 x 340 x 410 mm  
Volumen: 1 x 27 l

- Abfallsammler für Drehtür
- Kunststoff
- Spannrahmen schwarz
- Seitenwand-Montage links/rechts



Handauszug  
Abfalltrennung 1-/2-fach (1x 27 l) **121.0307.563 216,07**

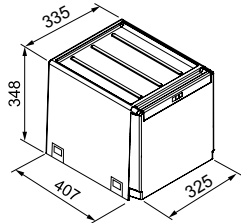


## SORTER CUBE 40

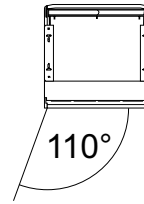


Unterschrank ab 40 cm  
Einbaumaß: min. 335 x 407 x 348 mm  
Volumen: 2 x 14 l

- Auszug hinter Drehtür
- Gehäuse und Front aus Kunststoff
- System mit geringer Einbautiefe, mind. 407 mm
- Bodenmontage
- Mindest-Öffnungswinkel Möbel-Tür bei Automatik 110°



	UVP in €	
Automatikauszug Abfalltrennung 2-fach (2x 14 l)	134.0039.332	195,77
Automatikauszug Abfalltrennung 3-fach (1x 14 l, 2x 7 l)	134.0039.331	210,55
Handauszug Abfalltrennung 2-fach (2x 14 l)	134.0039.330	186,53
Handauszug Abfalltrennung 3-fach (1x 14 l, 2x 7 l)	134.0039.329	206,86

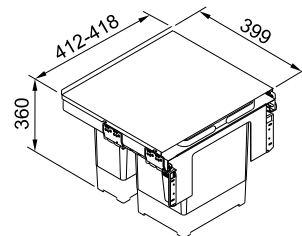


## SORTER GARBO 45

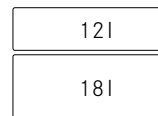


Unterschrank ab 45 cm  
Einbaumaß: min. 412 x 399 x 360 mm  
Volumen: 1 x 12 l, 1 x 18 l  
Einbaubreite: max. 418 mm

- Auszug zur Montage an Möbelfront
- Vollauszug mit synchronisiertem Lauf
- Behälter 12 l inkl. einem Deckel
- Einbau für Fronthöhe bis 72 cm
- Seiten-, Höhen- und Neigungsverstellung für Möbelfront



	UVP in €	
Frontauszug Abfalltrennung 2-fach (1x 12 l, 1x 18 l)	121.0200.692	412,98

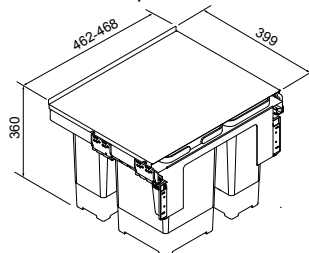


## SORTER GARBO 50

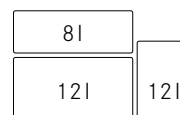


Unterschrank ab 50 cm  
Einbaumaß: min. 462 x 399 x 360 mm  
Volumen: 1 x 8 l, 2 x 12 l  
Einbaubreite: max. 468 mm

- Auszug zur Montage an Möbelfront
- Vollauszug mit synchronisiertem Lauf
- Behälter 8 l inkl. einem Deckel
- Einbau für Fronthöhe bis 72 cm
- Adapter zum Ausgleich bei 16 mm und 19 mm Korpus-Wandstärke



	UVP in €	
Frontauszug Abfalltrennung 3-fach (1x 8 l, 2x 12 l)	121.0200.691	432,86



## SORTER CUBE 50

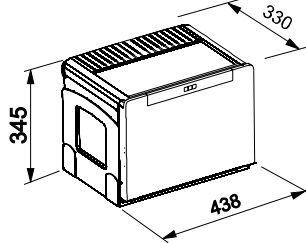


UVP in €



Unterschrank ab 50 cm  
Einbaumaß: min. 470 x 330 x 345 mm  
Volumen: 1 x 14 l, 1 x 18 l

- Auszug hinter Drehtür
- Gehäuse und Front aus Kunststoff
- Mindest-Öffnungswinkel Möbel-Tür bei Automatik 110° und maximale Wandstärke 16 mm
- Bodenmontage
- Kombinierbar mit Cube 10

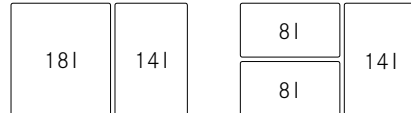


Automatikauszug  
Abfalltrennung 2-fach (1x 14 l, 1x 18 l) **134.0055.292 232,70**

Automatikauszug  
Abfalltrennung 3-fach (1x 14 l, 2x 8 l) **134.0055.293 236,41**

Handauszug  
Abfalltrennung 2-fach (1x 14 l, 1x 18 l) **134.0055.289 203,16**

Handauszug  
Abfalltrennung 3-fach (1x 14 l, 2x 8 l) **134.0055.291 208,71**



## SORTER FX 60

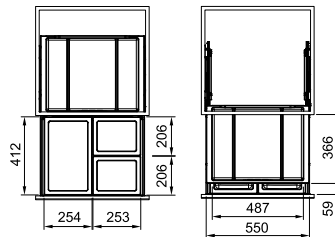


UVP in €



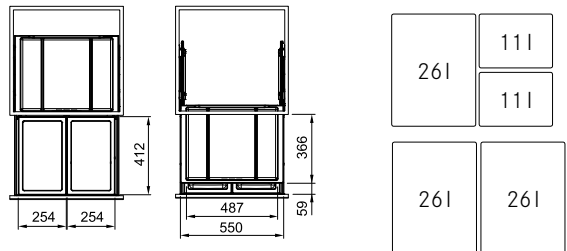
Unterschrank ab 60 cm  
Einbaumaß: min. 600 x 506 x 448 mm  
Volumen: 2 x 26 l

- Auszug zur Montage an Möbelfront
- Montage der Führungsschienen an der Seitenwand
- Motion: Gedämpfter Selbsteinzug
- Organisationsschublade inklusive Aktivkohlefilter



Handauszug  
Abfalltrennung 2-fach (2x26 l) **121.0557.764 572,55**

Handauszug  
Abfalltrennung 3-fach (1x 26 l, 2x 11 l) **121.0557.763 587,31**



## SORTER GARBO 60-4

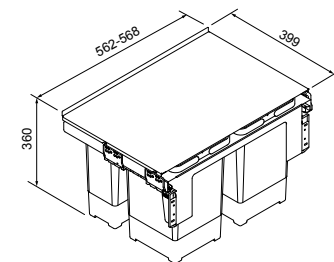


UVP in €

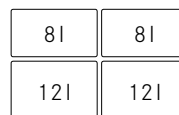


Unterschrank ab 60 cm  
Einbaumaß: min. 562 x 399 x 360 mm  
Volumen: 2 x 8 l und 2 x 12 l  
Einbaubreite: max. 568 mm

- Auszug zur Montage an Möbelfront
- Vollauszug mit synchronisiertem Lauf
- Behälter 8 l inkl. einer Abdeckung
- Einbau für Fronthöhe bis 72 cm
- Adapter zum Ausgleich bei 16 mm und 19 mm Korpus-Wandstärke



Frontauszug  
Abfalltrennung 4-fach (2x 12 l, 2x 8 l) **121.0200.676 470,40**





## SORTER GARBO 60-3

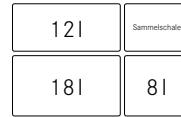
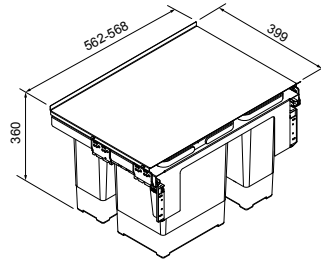


UVP in €



- Auszug zur Montage an Möbelfront
- Vollauszug mit synchronisiertem Lauf
- Sammelschale und Behälter 8 l inkl. 1 Deckel
- Adapter zum Ausgleich bei 16 mm und 19 mm Korpus-Wandstärke

Frontauszug **121.0200.680** **461,55**  
Abfalltrennung 3-fach (1x 18 l, 1x 12 l, 1x 8 l)



Unterschrank ab 60 cm  
Einbaumaß: min. 562 x 399 x 360 mm  
Volumen: 1 x 8 l, 1 x 12 l, 1 x 18 l  
Einbaubreite: max. 568 mm

## SORTER GARBO 60-2

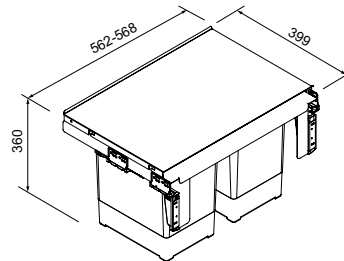


UVP in €



- Auszug zur Montage an Möbelfront
- Vollauszug mit synchronisiertem Lauf
- Behälter 18 l inkl. einem Deckel
- Einbau für Fronthöhe bis 72 cm
- Adapter zum Ausgleich bei 16 mm und 19 mm Korpus-Wandstärke

Frontauszug **121.0284.027** **452,74**  
Abfalltrennung 2-fach (2x 18 l)



Unterschrank ab 60 cm  
Einbaumaß: min. 562 x 399 x 360 mm  
Volumen: 2 x 18 l  
Einbaubreite: max. 568 mm

## SORTER CUBE ECK



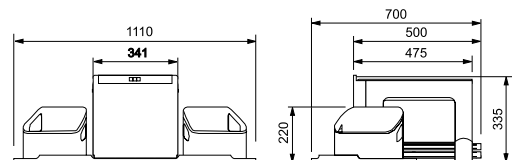
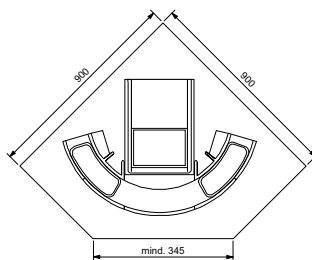
UVP in €



- Auszug hinter Drehtür
- Gehäuse und Front aus Kunststoff
- 2 seitliche Zusatzbehälter mit Rollen
- Separate manuelle Öffnung
- Bodenmontage

Handauszug **134.0055.286** **391,55**  
Abfalltrennung 2-fach (2x 18 l)

Handauszug **134.0055.288** **411,86**  
Abfalltrennung 3-fach (1x 18 l, 2x 8 l)



Eckunterschrank  
Einbaumaß: min. 345x 700 x 335 mm  
Volumen: 2 x 18 l



# Dunst Abzüge

<b>Kochfeldabzüge</b>		
S. 110	<b>Maris 2Gether</b>	FMA 839 HI
S. 109	<b>Mythos 2Gether</b>	FMY 839 HI 2.0
S. 108	<b>Mythos 2Gether Glas</b>	FMY 839 HE
S. 112	<b>Smart 2Gether</b>	FSM 709 HI
<b>Flachschirmhauben</b>		
S. 114	<b>Omnia</b>	FTCO 60 / 90 cm
S. 114	<b>Smart</b>	FSM 60 cm
<b>Lüfterbausteine</b>		
S. 115	<b>Inca Lux</b>	FBFE 52 / 70 cm
S. 115	<b>Inca Lux Matt</b>	FBFP 52 / 70 / 86 cm
<b>Kopffreiheitshauben</b>		
S. 120	<b>Lago</b>	FLG 60 / 80 / 90 cm
S. 119	<b>Maris Pro</b>	FMA 2.0 PRO 80 / 90 cm
S. 118	<b>Mythos Air Hub</b>	FVMY AH 90 cm
S. 118	<b>Mythos Pro</b>	FMY PRO 90 cm
S. 119	<b>Neo</b>	FNO 60 / 80 / 90 cm
S. 120	<b>Smart</b>	FSMA 60 / 80 / 90 cm
<b>Inselhauben</b>		
S. 121	<b>Smart Suspended</b>	FSMS 42 cm
<b>Wandhauben</b>		
S. 121	<b>Smart Deco</b>	FSMD 50 cm

FRANKE




Dunstabzüge

# NEW MYTHOS 2GETHER GLAS



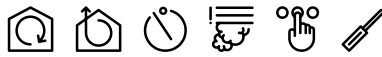
- Induktionskochfeld mit integriertem Kochfeldabzug
- Separate Ansteuerung für jedes einzelne Kochfeld
- Spülmaschinengeeignetes Abdeckgitter aus Premium Kunststoff und Glas
- Reinigungsfreundliche Materialien

**A+**

43 kWh/Jahr



8 Stufen + 2 Intensivstufen  
Intensivstufe 620 m³/h



## Planungshinweise

- Gesamtanschlusswert: 220W
- Anzeigenfarbe: Weiß
- Einbau: Flächenbündig oder Auflage
- Umluft für 60 und 100 mm Sockel
- Unterschrank 80/90 cm

## Typ/Farbe

**FMY 839 HE**  
Schwarz

## Artikel-Nr.

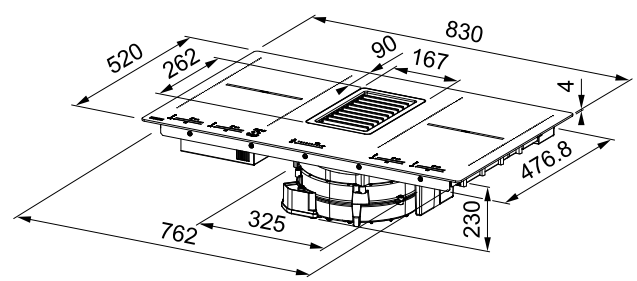
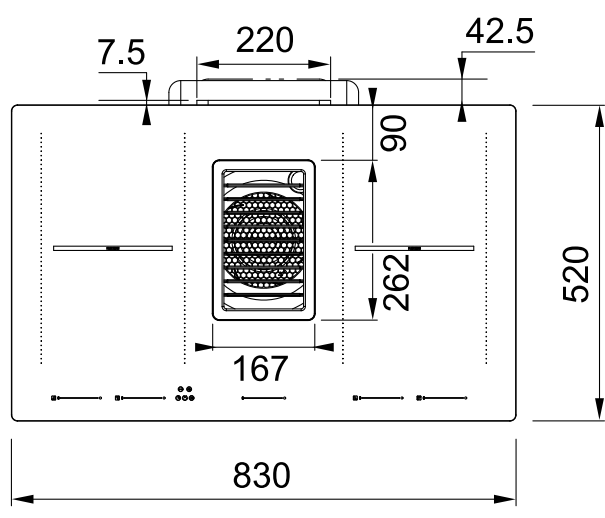
**340.0679.889**

## UVP in €

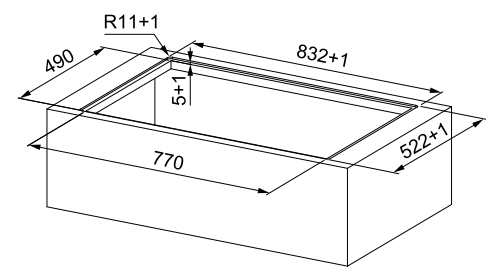
**4830,00**

Passendes Zubehör finden Sie auf S. 111

Kochfeldabzüge




220×180 mm P: 2.100 W Boost: 2.600 W Doubleb.: 3.700 W		220×180 mm P: 2.100 W Boost: 2.600 W Doubleb.: 3.700 W
220×180 mm P: 2.100 W Boost: 2.600 W Doubleb.: 3.700 W		220×180 mm P: 2.100 W Boost: 2.600 W Doubleb.: 3.700 W



# MYTHOS 2GETHER

- Induktionskochfeld mit integriertem Kochfeldabzug
- Flächenbündig integriertes Abdeckgitter aus Gusseisen
- Wasserbeständig durch zwei Auffangbehälter und waserdichte elektronische Bauteile
- Automatische Bridge-Zonen für flexible Nutzung der Kochfelder
- Separate Ansteuerung für jedes einzelne Kochfeld




**A+++**

25 kWh/Jahr



8 Stufen + 2 Intensivstufen

Intensivstufe  
700 m³/h



## Planungshinweise

- Gesamtanschlusswert: 7,4 kW
- Glasfarbe: Schwarz
- Anzeigefarbe: Weiß
- Einbau: Flächenbündig oder Auflage
- Umluft für 60 und 100 mm Sockel
- Unterschrank 80/90 cm



Typ/Farbe

Artikel-Nr.

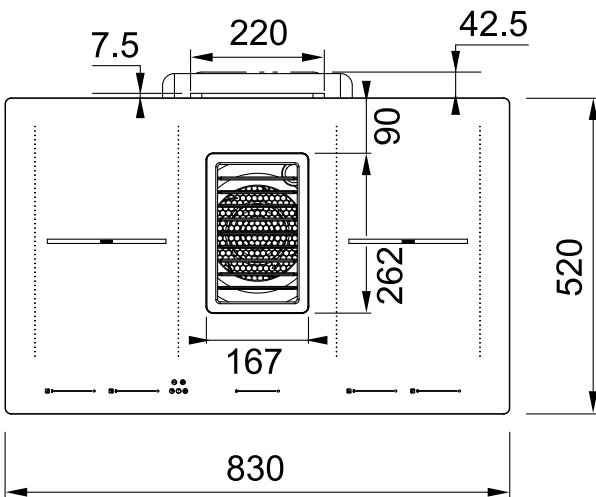
UVP in €

FMY 839 HI 2.0  
Schwarz

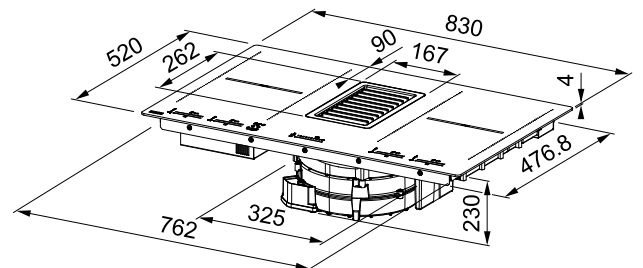
340.0597.249

5213,20

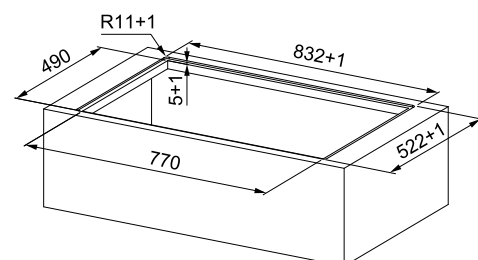
Passendes Zubehör finden Sie auf S. 111



Installation



220×180 mm P: 2.100 W Boost: 2.600 W Double.: 3.700 W		220×180 mm P: 2.100 W Boost: 2.600 W Double.: 3.700 W
220×180 mm P: 2.100 W Boost: 2.600 W Double.: 3.700 W		220×180 mm P: 2.100 W Boost: 2.600 W Double.: 3.700 W



Kochfeldabzüge


# MARIS 2GETHER

- Induktionskochfeld mit integriertem Kochfeldabzug
- Flächenbündig integriertes Abdeckgitter
- Wasserbeständig durch zwei Auffangbehälter und wasserdichte elektronische Bauteile
- Zentrale Steuerung der Kochfelder
- Fettfiltereffizienz „B“



**A++**

29 kWh/Jahr



8 Stufen + 2 Intensivstufen  
Intensivstufe 700 m³/h



## Planungshinweise

- Gesamtanschlusswert: 7,5 kW
- Glasfarbe: Schwarz
- Anzeigefarbe: Rot
- Einbau: Flächenbündig oder Auflage
- Umluft für 60 und 100 mm Sockel
- Unterschrank 80/90 cm

Typ/Farbe

Artikel-Nr.

UVP in €

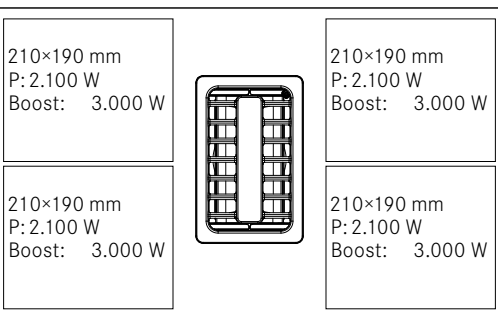
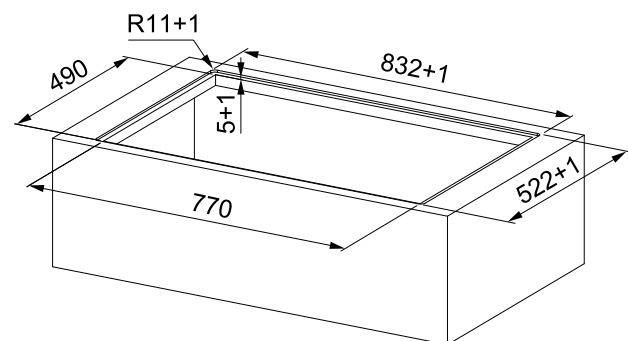
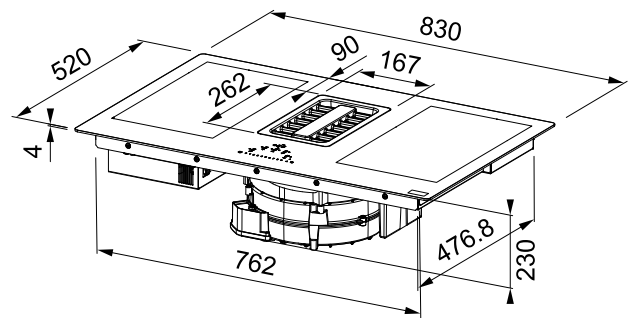
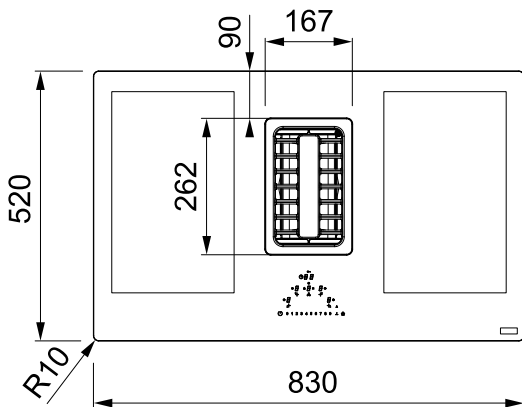
FMA 839 HI  
Schwarz

340.0595.364

3826,37

Passendes Zubehör finden Sie auf S. 111

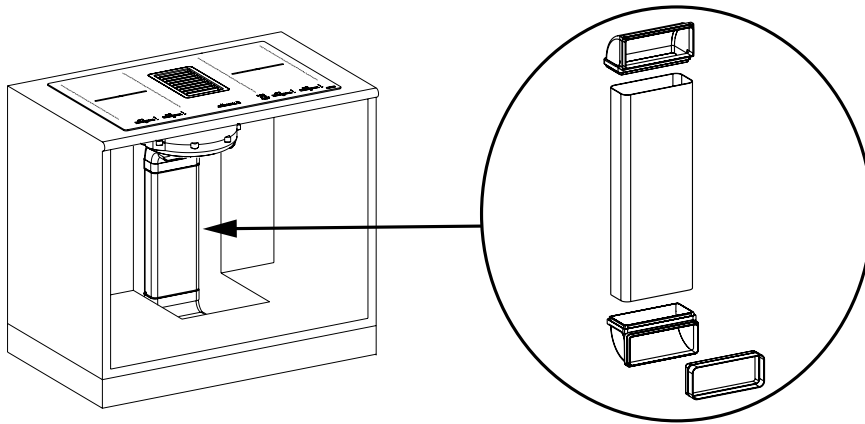
## Installation



Kochfeldabzüge



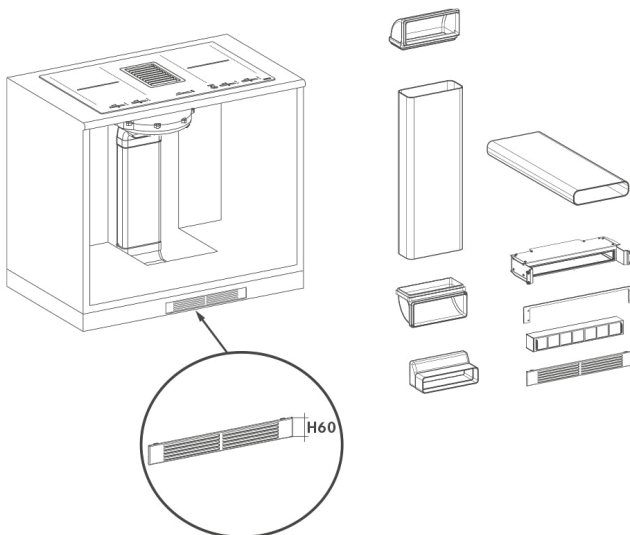
## ABLUFT



Typ/Farbe	Artikel-Nr.	UVP in €
Abluft Kit	112.0539.569	167,68




## UMLUFT BEI SOCKELHÖHE 60 MM

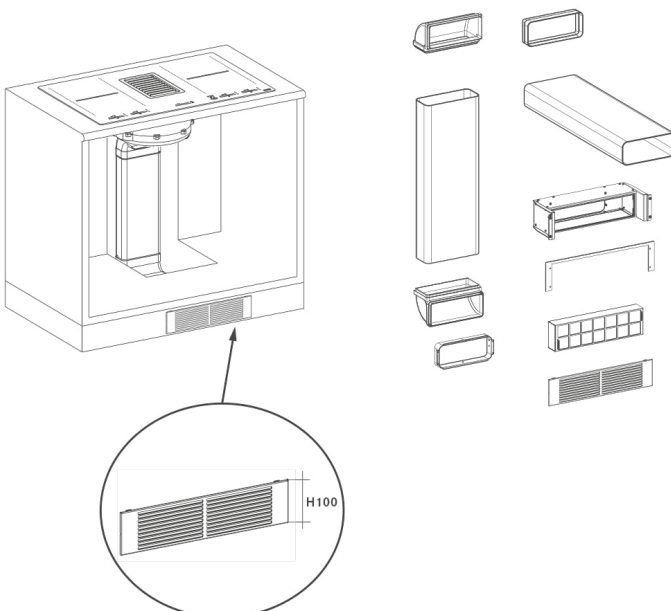


Typ/Farbe	Artikel-Nr.	UVP in €
Umluft Kit Sockel 60 mm inkl. Aktivkohlefilter	112.0539.568	689,68

Typ/Farbe	Artikel-Nr.	UVP in €
Aktivkohlefilter Aktivkohlefilter der im Ofen bei 200°C alle 2-3 Monate regeneriert werden kann.	112.0548.447	276,00




## UMLUFT BEI SOCKELHÖHE 100 MM



Typ/Farbe	Artikel-Nr.	UVP in €
Umluft Kit Sockel 100 mm inkl. Aktivkohlefilter	112.0539.570	709,69

Typ/Farbe	Artikel-Nr.	UVP in €
Aktivkohlefilter Aktivkohlefilter der im Ofen bei 200°C alle 2-3 Monate rege- neriert werden kann.	112.0548.448	303,60




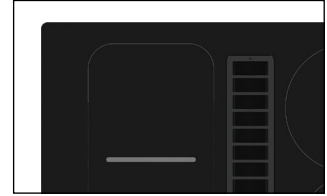
# NEW SMART 2GETHER

- Kompaktes Induktionskochfeld mit integriertem Kochfeldabzug
- Reinigungsfreundliche Materialien
- Eine Bridge-Zone für große Pfannen
- Fettfiltereffizienz „B“

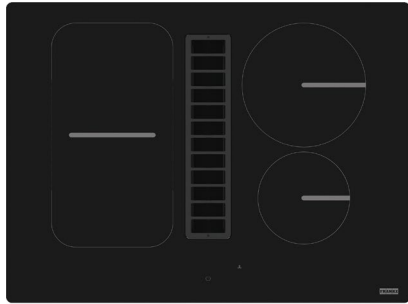

**A++**

29 kWh/Jahr

A B 64dB



8 Stufen + 2 Intensivstufen  
Intensivstufe 630 m³/h



## Planungshinweise

- Gesamtanschlusswert: 220W
- Anzeigenfarbe: Rot
- Einbau: Flächenbündig oder Auflage
- Umluft für 60, 80 und 100 mm Sockel
- Unterschrank mind. 60 cm

Typ/Farbe

**FSM 709 HI**  
Schwarz

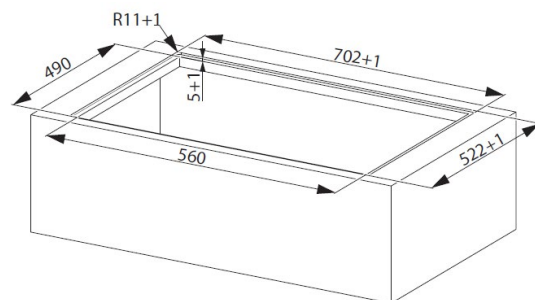
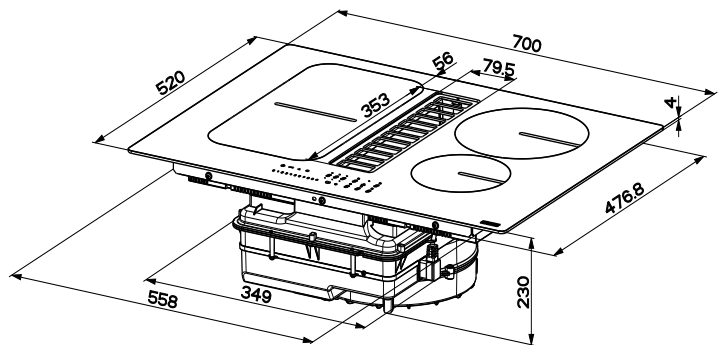
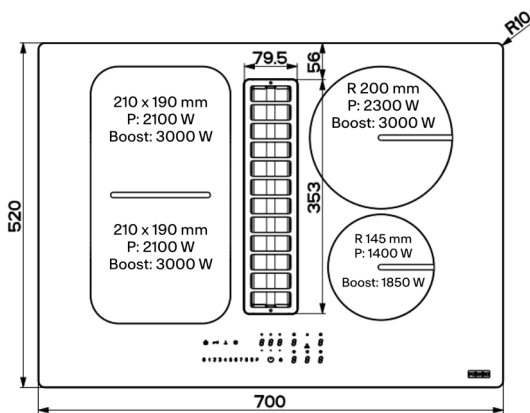
Artikel-Nr.

**340.0678.203**

UVP in €

**3450,00**

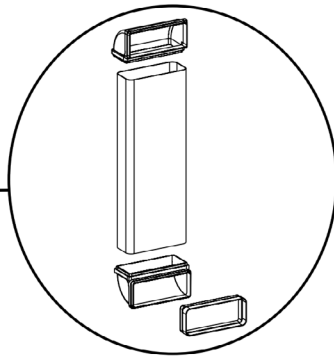
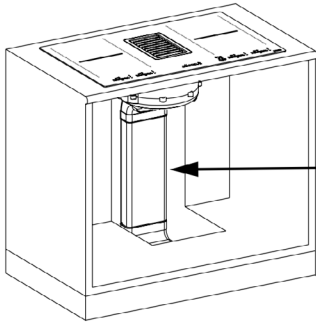
Kochfeldabzüge







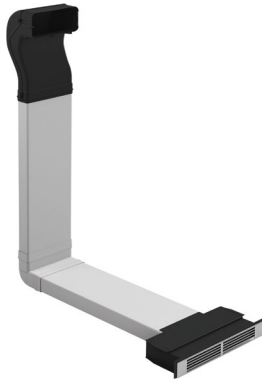
## ABLUFT



Typ/Farbe	Artikel-Nr.	UVP in €
Abluft Kit	112.0539.569	167,68



## UMLUFT BEI SOCKELHÖHE 60 MM



Typ/Farbe	Artikel-Nr.	UVP in €
<b>Umluft Kit</b> Sockel 60 mm inkl. Aktivkohlefilter	112.0678.324	690,00

<b>Aktivkohlefilter</b>	112.0548.447	276,00
-------------------------	--------------	--------



Aktivkohlefilter der im Ofen bei 200°C alle 2-3 Monate regeneriert werden kann.



## UMLUFT BEI SOCKELHÖHE 80 MM



Typ/Farbe	Artikel-Nr.	UVP in €
<b>Umluft Kit</b> Sockel 80 mm inkl. Aktivkohlefilter	112.0675.694	759,00

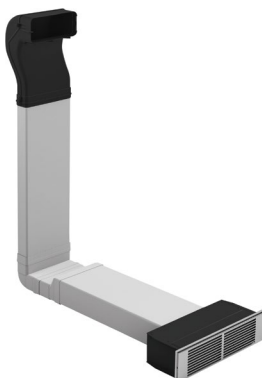
<b>Aktivkohlefilter</b>	112.0679.772	82,80
-------------------------	--------------	-------



Aktivkohlefilter kann in der Spülmaschine gewaschen werden und danach bei ca. 50°C für eine Stunde im Backofen getrocknet werden.




## UMLUFT BEI SOCKELHÖHE 100 MM



Typ/Farbe	Artikel-Nr.	UVP in €
<b>Umluft Kit</b> Sockel 100 mm inkl. Aktivkohlefilter	112.0678.323	828,00

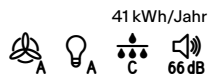
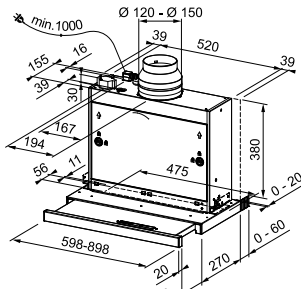
<b>Aktivkohlefilter</b>	112.0548.448	303,60
-------------------------	--------------	--------



Aktivkohlefilter der im Ofen bei 200°C alle 2-3 Monate regeneriert werden kann.

# FLACHSCHIRMHAUBEN

## OMNIA



41 kWh/Jahr

A A C 66dB

3 Stufen +  
Intensivstufe

Intensivstufe  
560 m<sup>3</sup>/h

- Gesamtanschlusswert: 137W
- Beleuchtung: LED, 2x1W, 4.000 K, Neutralweiß
- Metall-Fettfilter spülmaschinengeeignet
- Aktivkohlefilter nicht im Lieferumfang enthalten
- Sicherheitsabstand zum Induktionskochfeld: mind. 45 cm
- Sicherheitsabstand zum Gaskochfeld: mind. 65 cm
- Frontleiste durch eine Möbelfrontleiste austauschbar

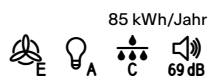
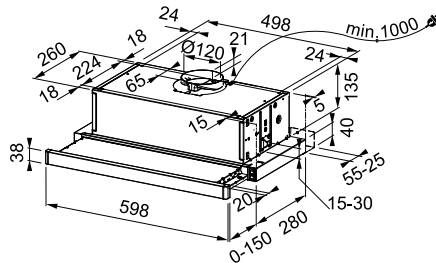
**FTCO 60 XS** 60 cm Edelstahl **315.0599.933** **865,38**

**FTCO 90 XS** 90 cm Edelstahl **315.0622.738** **930,30**

UVP in €

Umluftset QuickFix **112.0196.874** 130,41  
 Montageset **112.0046.156** 50,81  
 Aktivkohlefilter (AKF) **112.0016.758** 71,14

## SMART



85 kWh/Jahr

E A C 69dB

3 Stufen

Max.  
380 m<sup>3</sup>/h

- Gesamtanschlusswert: 142W
- Beleuchtung: LED Spots, 2x1W, 3.000 K, Warmweiß
- Metall-Fettfilter spülmaschinengeeignet
- Aktivkohlefilter nicht im Lieferumfang enthalten
- Sicherheitsabstand zum Induktionskochfeld: mind. 45 cm
- Sicherheitsabstand zum Gaskochfeld: mind. 65 cm
- Frontleiste durch eine Möbelfrontleiste austauschbar

**FSM 601 BK/GL** 60 cm Schwarz **315.0489.958** **467,75**

**FSM 601 WH/GL** 60 cm Weiß **315.0489.957** **514,70**

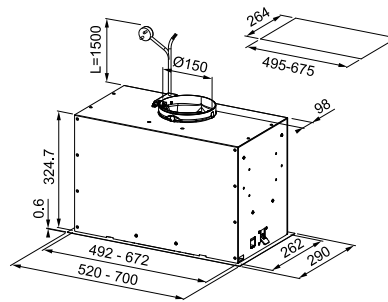
UVP in €

Aktivkohlefilter **112.0067.942** 69,44

Dunstabzüge

# LÜFTERBAUSTEINE

**NEW INCA LUX**



**B**

70 kWh/Jahr



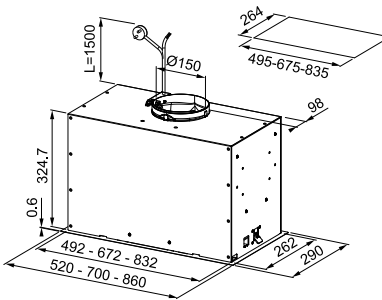
<b>3 Stufen + Intensivstufe</b>	<b>Intensivstufe 670 m³/h</b>
---------------------------------	-------------------------------

- Gesamtanschlusswert: 256W (243W bei 52 cm)
- Beleuchtung: LED Leiste, 1x6W (1x3W bei 52 cm), 3.000 K
- Anzeigenfarbe: Blau
- Metall-Fettfilter spülmaschinengeeignet
- Aktivkohlefilter nicht im Lieferumfang enthalten
- Sicherheitsabstand zum Induktionskochfeld: mind. 45 cm
- Sicherheitsabstand zum Gaskochfeld: mind. 65 cm

					UVP in €
<b>FBFE XS A52</b>	52 cm	Edelstahl	<b>305.0665.359</b>		<b>1165,22</b>
<b>FBFE XS A70</b>	70 cm	Edelstahl	<b>305.0665.361</b>		<b>1379,86</b>

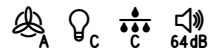
Aktivkohlefilter (AKF)	<b>112.0016.755</b>	72,84
Reaktivierb. AKF	<b>112.0174.994</b>	237,13
High-Performance AKF	<b>112.0174.995</b>	208,34

**NEW INCA LUX MATT**



**A**

58 kWh/Jahr



<b>3 Stufen + Intensivstufe</b>	<b>Intensivstufe 720 m³/h</b>
---------------------------------	-------------------------------

- Gesamtanschlusswert: 256W
- Beleuchtung: LED Leiste, 2x3W (1x3W bei 52 cm), dimmbar und Regulierung der Farbtemperatur
- Abweichende Werte bei 52 cm: Energieeffizienzklasse B, Intensivstufe 670 m³/h, 66 dB in der dritten Leistungsstufe
- Anzeigenfarbe: Grün
- Metall-Fettfilter spülmaschinengeeignet
- Aktivkohlefilter nicht im Lieferumfang enthalten
- Sicherheitsabstand zum Induktionskochfeld: mind. 45 cm
- Sicherheitsabstand zum Gaskochfeld: mind. 53 cm

<b>FBFP BK MATT A52</b>	52 cm	Schwarz matt	<b>305.0665.391</b>		<b>1408,99</b>
<b>FBFP BK MATT A70</b>	70 cm	Schwarz matt	<b>305.0665.392</b>		<b>1531,65</b>
<b>FBFP BK MATT A86</b>	86 cm	Schwarz matt	<b>305.0665.393</b>		<b>1608,31</b>

Aktivkohlefilter (AKF)	<b>112.0016.755</b>	72,84
Reaktivierb. AKF	<b>112.0174.994</b>	237,13
High-Performance AKF	<b>112.0174.995</b>	208,34

Kochfeldabzüge

# Mythos

# Air Hub

Saubere Luft zum Atmen.



Denkt man an Luftqualität in der Küche, verbindet man diese meist mit Kochgerüchen, aber selten mit anderen Schadstoffen. Unsere neue Air Hub-Reihe, die Dunstabzugshaube und Luftdesinfektionssystem in Einem kombiniert, bietet hierfür die perfekte Lösung. Durch zwei getrennte Luftströme und zwei spezielle UVC-Leuchten entfernen die Air Hub-Hauben 99,99 % der Viren und Bakterien aus Ihrer Küche, so dass die Luft angenehm riecht und Sie sie gefahrlos einatmen können.

## Unsere Air Hub-Hauben sorgen für saubere Luft




### Energieeffizient und leistungsstark

Unsere Dunstabzugshauben schonen durch ihren stromsparenden Betrieb die Umwelt und Ihren Geldbeutel, ohne dabei - dank ihres leistungsstarken Gebläses - auf Effizienz verzichten zu müssen.

### Keine Ozonbildung

Die Labore der Universität Siena\* haben bestätigt, dass unsere Air Hub-Reihe mit Hilfe von UVC-Licht Viren und Bakterien auf sichere Weise und ohne Ozonbildung bis zu 99,99 % entfernen.



## Luftdesinfektionsfunktion

### ① MANUELL

Starten Sie die Desinfektion der Luft. Sie können das Gerät manuell wieder ausschalten oder es schaltet sich automatisch nach 24 Stunden aus.

### >> INTENSIV

Maximale Geschwindigkeit der Desinfektion in kürzester Zeit. Diese Funktion schaltet sich automatisch wieder aus.

### ☾ NACHT

Langer Zyklus für eine komplette Desinfektion bei minimalem Geräuschpegel, welcher sich jede Nacht automatisch wieder einschaltet.

\*Von der Universität Siena durchgeführte Labortests mit E. coli und Staphylococcus aureus.



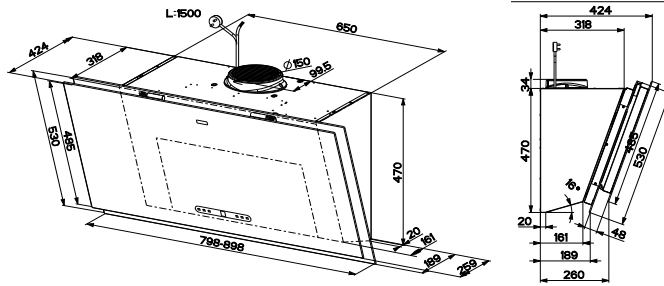
# KOPFFREIHEITSHAUBEN

**NEW** MARIS PRO



**A+**

44 kWh/Jahr



**3 Stufen +  
Intensivstufe**

**Intensivstufe  
790 m<sup>3</sup>/h**

UVP in €

- Gesamtanschlusswert: 272W
- Beleuchtung: LED Spots, 2x1W, 4.000 K, dimmbar
- Anzeigenfarbe: Weiß
- Metall-Fettfilter spülmaschinengeeignet
- Lieferung inklusive Aktivkohlefilter: 112.0016.755
- Sicherheitsabstand zum Kochfeld: mind. 45 cm

<b>FMA 2.0 PRO 807 BK</b>	80 cm	Schwarz	<b>330.0682.358</b>	<b>1763,64</b>
<b>FMA 2.0 PRO 907 BK</b>	90 cm	Schwarz	<b>330.0682.357</b>	<b>1805,63</b>

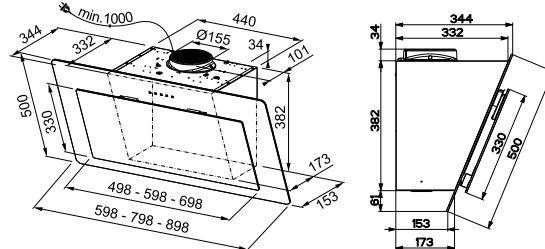
Aktivkohlefilter (AKF)	<b>112.0016.755</b>	72,84
High-Performance AKF	<b>112.0174.995</b>	208,34
Reaktivierb. AKF	<b>112.0174.994</b>	237,13
Schacht schwarz	<b>112.0683.832</b>	140,58
Schachtverlängerung	<b>112.0683.833</b>	167,68

**NEO**



**A+**

44 kWh/Jahr



**3 Stufen +  
Intensivstufe**

**Intensivstufe  
800 m<sup>3</sup>/h**

UVP in €

- Gesamtanschlusswert: 272W
- Beleuchtung: LED Spots, 2x1W, 4.000 K, Neutralweiß
- Anzeigenfarbe: Weiß
- Metall-Fettfilter spülmaschinengeeignet
- Lieferung inklusive Aktivkohlefilter: 112.0016.755
- Sicherheitsabstand zum Kochfeld: mind. 45 cm
- Serienmäßig in Umluftbetrieb inklusive Motorstutzen und Umluftgitter

<b>FNO 605 BK</b>	60 cm	Schwarz	<b>330.0591.778</b>	<b>1199,83</b>
<b>FNO 805 BK</b>	80 cm	Schwarz	<b>330.0591.775</b>	<b>1258,97</b>
<b>FNO 905 BK</b>	90 cm	Schwarz	<b>330.0591.773</b>	<b>1289,39</b>

Aktivkohlefilter (AKF)	<b>112.0016.755</b>	72,84
High-Performance AKF	<b>112.0174.995</b>	208,34
Reaktivierb. AKF	<b>112.0174.994</b>	237,13
Schacht schwarz	<b>112.0285.288</b>	139,92
Teleskop-Schacht	<b>112.0197.447</b>	140,58
Schachtverlängerung	<b>112.0036.204</b>	167,68

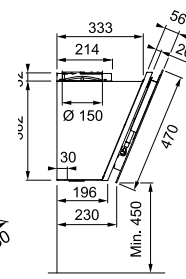
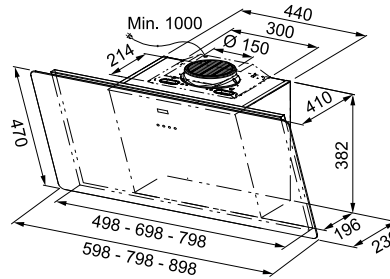
Dunstabzüge

# KOPFFREIHEITSHAUBEN

SMART



**A+**



44 kWh/Jahr

**3 Stufen + Intensivstufe**


**Intensivstufe 800 m<sup>3</sup>/h**

- Gesamtanschlusswert: 272W
- Beleuchtung: LED Spots, 2x1W, 4.000 K, Neutralweiß
- Anzeigenfarbe: Rot
- Metall-Fettfilter spülmaschinengeeignet
- Lieferung inklusive Aktivkohlefilter: 112.0016.755
- Sicherheitsabstand zum Kochfeld: mind. 45 cm
- Arbeitet in geschlossenem und geöffnetem Zustand

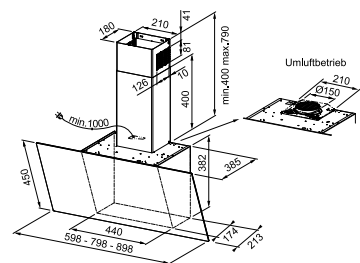
Modell	Höhe	Farbe	Artikelnummer	UVP in €
<b>FSMA 605 BK</b>	60 cm	Schwarz	<b>110.0377.736</b>	<b>1199,99</b>
<b>FSMA 805 BK</b>	80 cm	Schwarz	<b>110.0377.735</b>	<b>1260,82</b>
<b>FSMA 905 BK</b>	90 cm	Schwarz	<b>110.0377.734</b>	<b>1289,72</b>
<b>FSMA 605 WH</b>	60 cm	Weiß	<b>110.0377.739</b>	<b>1326,24</b>
<b>FSMA 805 WH</b>	80 cm	Weiß	<b>110.0377.738</b>	<b>1385,55</b>
<b>FSMA 905 WH</b>	90 cm	Weiß	<b>110.0377.737</b>	<b>1415,95</b>

Aktivkohlefilter (AKF)	<b>112.0016.755</b>	72,84
High-Performance AKF	<b>112.0174.995</b>	208,34
Reaktivierb. AKF	<b>112.0174.994</b>	237,13
Fettfilter Klasse B	<b>112.0674.302</b>	248,40
Schacht schwarz	<b>112.0285.288</b>	139,92
Teleskop-Schacht	<b>112.0197.447</b>	140,58

LAGO



**A+**



44 kWh/Jahr

**3 Stufen + Intensivstufe**

**Intensivstufe 800 m<sup>3</sup>/h**

- Gesamtanschlusswert: 252W
- Beleuchtung: LED, 2x1W, 4.000 K, Neutralweiß
- Anzeigenfarbe: Weiß
- Metall-Fettfilter spülmaschinengeeignet
- Lieferung inklusive Aktivkohlefilter: 112.0016.755
- Sicherheitsabstand zum Kochfeld: mind. 45 cm
- Des Weiteren im Lieferumfang enthalten: Motorstutzen, Umluftgitter und Schacht (dessen Maße können aus der Maßzeichnung entnommen werden)

Modell	Höhe	Farbe	Artikelnummer	UVP in €
<b>FLG 605 BK/DG</b>	60 cm	Schwarz	<b>330.0591.771</b>	<b>828,50</b>
<b>FLG 805 BK/DG</b>	80 cm	Schwarz	<b>330.0591.717</b>	<b>871,14</b>
<b>FLG 905 BK/DG</b>	90 cm	Schwarz	<b>330.0591.716</b>	<b>891,51</b>

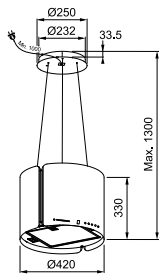
Aktivkohlefilter (AKF)	<b>112.0016.755</b>	72,84
High-Performance AKF	<b>112.0174.995</b>	208,34
Reaktivierb. AKF	<b>112.0174.994</b>	237,13
Fettfilter Klasse B	<b>112.0674.302</b>	248,40
Schacht schwarz	<b>112.0285.288</b>	139,92
Teleskop-Schacht	<b>112.0197.447</b>	140,58

Dunstabzüge



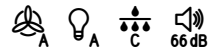
# INSELHAUBE + WANDHAUBE

## SMART SUSPENDED



A

56 kWh/Jahr



3 Stufen + Intensivstufen	Intensivstufe 740 m³/h
------------------------------	---------------------------

UVP in €

- Gesamtanschlusswert: 252W
- Beleuchtung: LED Spots, 2x1W, 3.000 K
- Anzeigenfarbe: Grün, Orange und Rot
- Metall-Fettfilter spülmaschinengeeignet
- Lieferung inklusive Aktivkohlefilter: 112.0016.755
- Sicherheitsabstand zum Kochfeld: mind. 65 cm

**FSMS F42 BK MATT**

Ø 42 cm Black Matt **345.0654.933** **1223,48**

**NEW** **FSMS F42 SS/BK MATT**

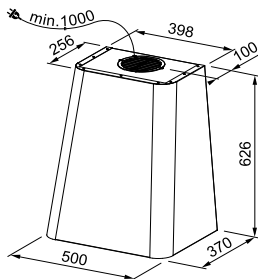
Ø 42 cm Edelstahl /  
Schwarz matt **345.0654.870** **1101,24**

**NEW** **FSMS F42 WH MATT**

Ø 42 cm Weiß matt **345.0654.932** **1101,24**

Aktivkohlefilter (AKF)	<b>112.0016.755</b>	72,84
High-Performance AKF	<b>112.0174.995</b>	208,34
Reaktivierb. AKF	<b>112.0174.994</b>	237,13

## SMART DECO



A

48 kWh/Jahr




3 Stufen	Max. 630 m³/h
----------	------------------


UVP in €

- Gesamtanschlusswert: 253W
- Beleuchtung: LED Leiste, 1x3W, 3.000 K, Warmweiß
- Metall-Fettfilter spülmaschinengeeignet
- Lieferung inklusive Aktivkohlefilter: 112.0016.755
- Sicherheitsabstand zum Kochfeld: mind. 65 cm


**FSMD 508 GN**

50 cm  **335.0530.200** **1041,60**  
Dusty green


**FSMD 508 GY**

50 cm  **335.0530.199** **1041,60**  
Light grey


**FSMD 508 YL**

50 cm  **335.0530.202** **1041,60**  
Mustard yellow

**FSMD 508 BK**

50 cm  **335.0528.006** **1041,60**  
Schwarz

**FSMD 508 WH**

50 cm  **335.0528.005** **1041,60**  
Weiß

Aktivkohlefilter (AKF)	<b>112.0016.755</b>	72,84
High-Performance AKF	<b>112.0174.995</b>	208,34
Reaktivierb. AKF	<b>112.0174.994</b>	237,13
Schacht	<b>112.0549.122</b>	448,85

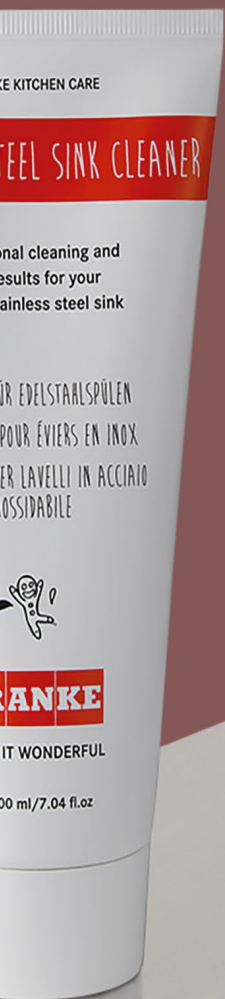
Dunstabzüge





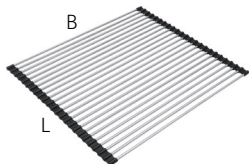



# Zubehör & Infos

	<b>Zubehör</b>
S. 124	Rollmatten
S. 126	Ventile
S. 127	Werkzeuge
S. 127	Armaturen Zubehör
S. 128	Pflegemittel
	<b>Infos</b>
S. 130	Kontakt





# ROLLMATTEN



Typ/Maße	Beschreibung	Artikel-Nr.	UVP in €
 <p>L B</p>	<p><b>Rollmatte</b></p> <p>LxB 470 x 440 mm</p>	<ul style="list-style-type: none"> <li>• Rundstäbe</li> </ul> <p>Passend zu: BXX</p>	<p><b>112.0080.355</b></p> <p><b>143,99</b></p>
 <p>L B</p>	<p><b>Rollmatte</b></p> <p>LxB 468 x 420 mm</p>	<ul style="list-style-type: none"> <li>• Rundstäbe</li> </ul> <p>Passend zu: MTK 611-100, MTK 611-78, KBG, KBK, MTK 610, MRG Becken</p>	<p><b>112.0030.882</b></p> <p><b>143,99</b></p>
 <p>B L</p>	<p><b>Rollmatte</b></p> <p>LxB 400 x 458 mm</p>	<ul style="list-style-type: none"> <li>• Rundstäbe</li> </ul> <p>Passend zu: AGX 211-100, HDX 254, HDX 214, HDX 284, AGX 211-86</p>	<p><b>112.0281.982</b></p> <p><b>143,99</b></p>
 <p>L B</p>	<p><b>Rollmatte</b></p> <p>LxB 298 x 410 mm</p>	<ul style="list-style-type: none"> <li>• Rundstäbe</li> </ul> <p>Passend zu: KNG, MTK 651, MRG 651, MRK 651, MRK 611-100, MRG 651-78, EOX 251, EOX 211</p>	<p><b>112.0256.867</b></p> <p><b>143,99</b></p>
 <p>L B</p>	<p><b>Rollmatte</b></p> <p>LxB 400x220 mm</p>	<ul style="list-style-type: none"> <li>• Rundstäbe</li> </ul> <p>Passend zu: FSG</p>	<p><b>112.0520.938</b></p> <p><b>143,99</b></p>
 <p>B L</p>	<p><b>Rollmatte</b></p> <p>LxB 267x424</p>	<ul style="list-style-type: none"> <li>• Vierkantstäbe</li> <li>• Franke Logo</li> </ul> <p>Passend zu: MYX</p>	<p><b>112.0591.081</b></p> <p><b>143,99</b></p>






# VENTILE

Typ/Maße	Beschreibung	Artikel-Nr.	UVP in €
	<p><b>Umrüstsatz Zugknopf</b></p> <p>Edelstahl-Optik</p> <ul style="list-style-type: none"> <li>• Zur Umrüstung von Dreh-excenter- auf Zugknopf-Betätigung</li> <li>• Klassisches Design mit rundem Querschnitt</li> <li>• Für Lochbohrung 35 mm</li> </ul>	<b>133.0150.760</b>	<b>146,56</b>
	<p><b>Umrüstsatz Drehknopf</b></p> <p>Chrom</p> <ul style="list-style-type: none"> <li>• Zum Austausch des Standard-Drehknopfs</li> <li>• Passend zu: UBG, CNG</li> <li>• Für Lochbohrung 35mm</li> </ul>	<b>133.0537.934</b>	<b>32,31</b>
	<p><b>Austausch-Druckknopf</b></p> <p>Chrom</p> <ul style="list-style-type: none"> <li>• Zum Austausch des Druckknopf Edelstahl</li> <li>• Oberfläche verchromt</li> <li>• Für Lochbohrung 35mm</li> </ul>	<b>112.0611.460</b>	<b>68,52</b>
	<p><b>Blindstopfen</b></p> <p>Maße</p> <ul style="list-style-type: none"> <li>• Zum Verschluss nicht benötigter Bohrungen in Edelstahlspülen</li> <li>• Für Lochbohrung 18 und 35 mm</li> <li>• Oberfläche verchromt</li> </ul>	<b>112.0006.333</b>	<b>10,14</b>
 	<p><b>Befestigungs-Winkel</b></p> <ul style="list-style-type: none"> <li>• Zur Installation des Druckknopfes im Unterschrank</li> <li>• Befestigung an der Korpuswand</li> <li>• Massiv Edelstahl</li> <li>• Für 18mm Bohrung geeignet</li> <li>• Rosette für Abdeckung einer 35mm Lochbohrung ist im Lieferumfang enthalten</li> </ul>	<b>112.0366.355</b>	<b>50,37</b>
	<p><b>Abdeckkappe</b></p> <ul style="list-style-type: none"> <li>• Abdeckkappe für den Abfluss</li> <li>• Edelstahl</li> <li>• Passend zu: MYX, BWX, MRG (Becken)</li> </ul>	<b>112.0532.169</b>	<b>28,22</b>
	<p><b>Abdeckkappe</b></p> <ul style="list-style-type: none"> <li>• Abdeckkappe für den Abfluss</li> <li>• Kunststoff, Schwarz, Sanitized®</li> <li>• <b>Achtung:</b> nur passend für UBG und MRG (Becken)</li> </ul>	<b>112.0657.146</b>	<b>21,80</b>








# WERKZEUGE

Typ/Maße	Beschreibung	Artikel-Nr.	UVP in €
	<b>Handschneidewerkzeug</b> Ø 35 mm	112.0008.476	105,02
	Ø 19 mm	112.0007.611	91,47
	<b>Fragranit Bohrer</b> Ø 35 mm	112.0473.656	20,56

# ARMATUREN ZUBEHÖR

Typ/Maße	Beschreibung	Artikel-Nr.	UVP in €
	<b>Armaturen Zusatzbefestigung</b> <ul style="list-style-type: none"> <li>• Fester Sitz der Armatur durch stabile Verbindung mit der Arbeitsplatte</li> <li>• Zu Spülen mit Lochbohrung 35 mm</li> <li>• Klebe oder Schraubbefestigung</li> <li>• Empfohlen für hohe und schwere Armaturen</li> </ul>	133.0026.896	29,46
	<b>Schmutzfilter für Eckventil</b> <ul style="list-style-type: none"> <li>• Aufsatz auf Eckventil 3/8"</li> <li>• Reinigungsfreundliche Ausführung: Entnahme des Filtersiebs ohne Werkzeug möglich, keine Demontage der Schläuche notwendig</li> <li>• 2 Stück im Set enthalten</li> </ul>	133.0297.561	83,17
	<b>Laminar Nachrüstperlator</b> <ul style="list-style-type: none"> <li>• Für eine komfortabelere Handhabung in der Küche</li> <li>• Reduziert Spritzwasser, womit ständiges Abwischen der Vergangenheit angehört</li> <li>• Passend für die Modelle: Atlas*, Taros, Gaia, Nyon</li> </ul> <p>* nicht passend für die Atlas Auszugsbrause Armatur</p>	133.0613.539	7,96

# PFLEGEMITTEL

Typ/Maße	Beschreibung	Artikel-Nr.	UVP in €
 <p><b>Marathon</b></p> <p>3 x 100 ml</p>	<ul style="list-style-type: none"> <li>• Entkalkerflüssigkeit zur Reinigung von Edelstahl und Fragranit</li> <li>• 3er Set</li> </ul>	<b>112.0007.712</b>	<b>67,76</b>
 <p><b>Twister</b></p> <p>1 x 125 ml</p> <p>12 x 125 ml</p>	<ul style="list-style-type: none"> <li>• Putzstein wasserlöslich</li> <li>• Zur Grundreinigung von Edelstahl</li> <li>• Inkl. Reinigungsschwamm</li> <li>• Einzeln oder als 12er-Theken-Aufsteller</li> </ul>	<b>112.0007.715</b> <b>112.0007.459</b>	<b>13,54</b> <b>140,58</b>
 <p><b>Set Reinigungs-Schwamm</b></p> <p>Set mit 3 Stück</p>	<ul style="list-style-type: none"> <li>• Melaminschwamm</li> <li>• Zur Reinigung von Fragranit</li> </ul>	<b>112.0304.193</b>	<b>8,47</b>
 <p><b>Edelstahl-Reiniger</b></p> <p>1 x 200 ml</p>	<ul style="list-style-type: none"> <li>• Edelstahlreiniger für die tägliche Pflege von Edelstahlspülen- und becken</li> </ul>	<b>112.0530.237</b>	<b>28,22</b>
 <p><b>Farbspülen Reiniger</b></p> <p>1 x 250 ml</p>	<ul style="list-style-type: none"> <li>• Reinigungs &amp; Pflegemittel für Franke Fragranit &amp; Keramik Spülen</li> </ul>	<b>112.0530.238</b>	<b>21,16</b>
 <p><b>Armaturen Reiniger</b></p> <p>1 x 250 ml</p>	<ul style="list-style-type: none"> <li>• Reinigungs &amp; Pflegemittel für alle Franke Armaturen</li> </ul>	<b>112.0530.239</b>	<b>21,16</b>
 <p><b>Hauben Reiniger</b></p> <p>1 x 250 ml</p>	<ul style="list-style-type: none"> <li>• Reinigungs- und Pflegemittel für Edelstahlfronten von Abzugshauben</li> </ul>	<b>112.0530.240</b>	<b>21,16</b>



Typ/Maße

Beschreibung

Artikel-Nr.

UVP in €



### Microfasertuch

1 Stück

- Microfasertuch für alle Franke Produkte

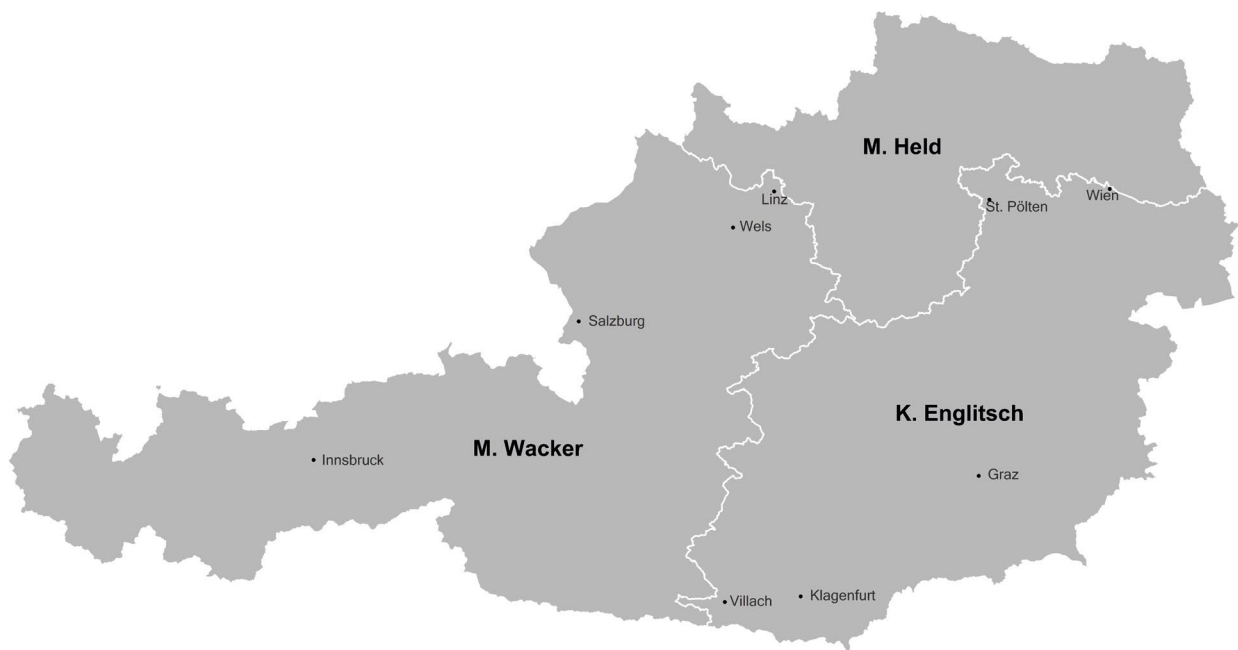
112.0530.324

16,95



# Wir sind für Sie da!

Jeder Anruf bei Franke führt Sie zu Spezialisten, die sich mit den Produkten auskennen. So erhalten Sie schnell und unkompliziert die gewünschten Informationen oder Beratung – natürlich kostenfrei.



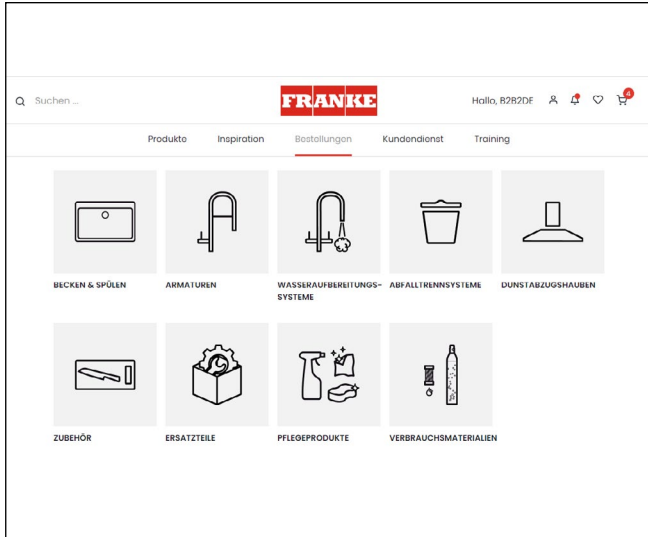
**Außendienst:**  
Manfred Wacker  
Telefon 0664/393 88 04  
manfred.wacker@franke.com  
**Innendienst:**  
Angelika Oeschger  
Telefon 01/699 20 02  
Telefax 01/699 20 03  
info.faw@franke.com

**Außendienst u. VK-Leitung-AT:**  
Martin Held  
Telefon 0664/531 43 27  
martin.held@franke.com  
**Innendienst:**  
Achim Langer  
Telefon 01/699 20 02  
Telefax 01/699 20 03  
info.faw@franke.com

**Außendienst:**  
Kevin Englitsch  
Telefon 0664/393 88 07  
kevin.englitsch@franke.com  
**Innendienst:**  
Achim Langer  
Telefon 01/699 20 02  
Telefax 01/699 20 03  
info.faw@franke.com

# Das Franke Partner Portal

Das Franke Partner Portal bietet registrierten Nutzern zu sämtlichen Franke Produkten alle Informationen übersichtlich, aktuell und jederzeit griffbereit. Einfach einloggen, gewünschtes Produkt z.B. über Suche mit der Produktnummer eingeben und Sie sind sofort über den Lieferstatus, die Verfügbarkeit oder wichtige Produktdetails im Bilde.



## Ihre Vorteile als registrierter Franke Partner Portal Nutzer

- Übersichtliche Recherche-/Filterfunktion
- Lagerverfügbarkeit bereits in der Produktübersicht
- Verfügbarkeit von Ersatzteilen zu jedem Produkt
- Online-Verfügbarkeit mit verbindlichem Liefertermin
- Umsatz- und Auftragsbestandsanzeige
- Preis- und Konditionsarchiv sowie Einkaufspreise aktuell abrufbar

Als registrierter Profi-Net-Nutzer können Sie in dieser hochprofessionellen Internetplattform entscheidende Verkaufsargumente wie Verfügbarkeit, verbindliche Liefertermine sowie aktuelle Sonderkonditionen zu jedem Franke Produkt direkt im Kundengespräch am Laptop oder Tablet abrufen.

Jetzt registrieren und rund um die Uhr von exklusivem Informationsvorsprung profitieren!  
Mehr auf [partnerportal.franke.com](https://partnerportal.franke.com)

## Verkaufsverwaltung

Kontaktieren Sie uns zu allen Fragen rund um Ihre Bestellung von Produkten oder Ersatzteilen.

Tel. 01/699 20 02

Montag – Donnerstag 8:00 – 17:00 Uhr

[info.faw@franke.com](mailto:info.faw@franke.com)

Freitag von 8:00 Uhr – 16:00 Uhr

## Support

Sollte Ihr Franke-Produkt einmal nicht einwandfrei funktionieren, hilft Ihnen das Franke-Serviceteam gerne weiter.

[hs-kundendienst.de@franke.com](mailto:hs-kundendienst.de@franke.com)

Tel. +49 7761 52-210

Tel. +49 7761 52-199

Hauben, E-Geräte

Armaturen, Spülen, Sorter

„Wir koordinieren für Sie den individuellen und direkten Service vor Ort. Bei Problemen oder Fragen zur Handhabung von unseren Produkten stehen wir Ihnen mit Rat und Tat zur Verfügung.“



## Piktogrammübersicht umseitig



Franke Spülen entsprechen voll umfänglich den strengen CE-Anforderungen und sind deshalb mit CE gekennzeichnet. Die gesetzlichen Vorgaben für die Funktionen und Prüfverfahren sind in der EN13310:2003 definiert und geregelt.

**Mit dieser Preisliste, gültig ab 01.01.2023, werden alle bisherigen Preislisten außer Kraft gesetzt.**

Die unverbindliche Preisempfehlung (UVP) für jedes Produkt ist fett gedruckt. Die UVP gilt pro Stück und versteht sich in Euro inklusive Mehrwertsteuer (MwSt).

**Änderungen, die dem technischen Fortschritt dienen, Irrtümer sowie Druckfehler behalten wir uns vor.**

Bei Lieferungen unter 150,- EUR wird ein Fracht- und Verpackungsanteil von 10,- EUR berechnet.

## Spülen



Integral-ablauf



Verdeckter Überlauf



Easy installation



Gastrom-norm



Druckknopf-ventil



Drehknopf-ventil



Handbetätigung



Spüle reversibel

### Randausführungen:



Einbau-spüle



Flächen-bündig



Slimtop



Unterbau



Insetrand



Gebördelt



Umgelegt

## Armaturen



Festaus-lauf



Festauslauf Up&Down



Zugaus-lauf



Auszugsbrause



Semi-Pro-fessionell



Semi-Pro Brause



Strahl-regler kippbar



Kugel-gelenk



easy installation



easy installation



Laminarstrahl



Niederdruck



Vorfens-termontage



Heißwasser



Filterarmatur



Active L Twist kompatibel

### Planungspiktos:

### Bedienhebelposition:



Schwenk-bereich 360°



Schlauch-länge 45cm



Hebel beidseitig



Hebel links



Hebel mitte



Hebel rechts



Hebel separat

## Abfalltrennung



Front-anbindung



Dreh-türen-schrank



Softclose



Silent



Easy installation



Aktivkoh-lefilter



Metall-ablage

### Eimereinteilung:



Einfach



Zweifach



Dreifach



Vierfach



Eimer groß-klein

## Hauben



Abluft



Umluft



Randab-saugung



Filter-sättigungs-anzeige



Intervall-Lüftungs-automatik



Nachlauf-automatik

### Energieeffizienz:



Lautstärke 57 dB



Gebläse-effizienz A



Fernbedien-ung enthalten



Touch Control Bedie-nung



Easy-handling Aktivkoh-lefilter



Easy installation



Motor-drehbar-keit



Sound Pro



Fett-abscheide-grad A



Beleuch-tungs-effizienz A

## Kochfelder



Boost x1



Double-boost x2



Bridge auto-matisch



Bridge manu-ell



Sensor-stufen



Warmhal-terfunktion



Quick Start



Ankoch-automatik



Memory-funktion



Restwärme-anzeige



Pause



Touch-control



Slider-control



Kinder-sicherung



Induktion



Franke GmbH  
Telefon 01/699 20 02  
Telefax 01/699 20 03  
[www.franke.at](http://www.franke.at)

Postadresse:  
Franke GmbH  
Mumpferfährstraße 70  
79713 Bad Säckingen  
Deutschland