

AEG

PREIS- UND
TYPENLISTE 2025

OPENRANGE

FÜR ALLE DIE MEHR ERWARTEN



INHALT

For the better 2030	4
AEG EcoLine	6



KOCHEN

Backöfen	13
Kompakt-Einbaugeräte	22
Kochfelder mit integriertem Dunstabzug	30
Autark-Kochfelder	35
Herde	45
Kochfelder	50
Mikrowellengeräte	57
Dunstabzugshauben	64



KÜHLEN/GEFRIEREN

Kühl-Gefrierkombinationen	89
Kühl-/Gefriergeräte	94
Kühl-/Gefriergeräte, Unterbau	99



GESCHIRRSPÜLEN

Vollintegriert 60 cm ComfortLift	109
Vollintegriert 60 cm	110
Teilintegriert 60 cm	113
Vollintegriert 45 cm	113
Teilintegriert 45 cm	114



WASCHEN

Waschvollautomaten vollintegriert	116
Waschtrockner vollintegriert	117

SONDERZUBEHÖR

119

Die Maßskizzen und Einbautechnik findest Du im Maßskizzenkatalog oder online mit diesem QR Code:



Maßskizzen



UMWELTBEWUSSTSEIN AB WERK: ZERO WASTE TO LANDFILL

Ein wichtiger Schritt auf unserem Nachhaltigkeitsweg ist die „Zero Waste to Landfill“-Zertifizierung. In diesen Werken landet weniger als 1% des gesamten Abfalls auf Deponien. In 2023 waren schon 71% unserer Fabriken weltweit zertifiziert. Bis 2025 sollen alle Fabriken des Unternehmens ausgezeichnet sein.

„Zero Waste to Landfill“ ist eine externe Prüfung und basiert auf einer EU-Abfallrahmenrichtlinie, die grundlegende Prinzipien der Abfallwirtschaft festlegt:

REDUCE

Abfallverringerung sollte erste Option sein. Sie minimiert den CO₂-Fußabdruck, senkt die Kosten und reduziert die Risiken für die Gesundheit und die Umwelt.

REUSE

Mehrfache Wiederverwendung von Gegenständen verlängert ihre Lebensdauer und bringt Vorteile in Bezug auf Umweltbelastung und Kosten.

RECYCLE

Wenn keine der genannten Methoden anwendbar ist, verwandelt Recycling Abfall in neue Produkte und kann Ressourcen schonen, Emissionen reduzieren und Energie sparen.

ENERGY RECOVERY

Unsere Geräte sind so konzipiert, dass sie lange halten, langfristig unkompliziert reparierbar sind und am Ende des Produktlebenszyklus zu bis zu 92% recycelt werden können.

DISPOSE

Abfallbeseitigung ist die am wenigsten zu bevorzugende Option, da sie viele Nachteile hat: höhere Treibhausgasemissionen, Boden-, Luft- und Abfallverschmutzung, Abholzung, übermäßige Landnutzung usw. Sie ist keine nachhaltige Lösung.



WERK IN ROTHENBURG WIRD AUSHÄNGESCHILD

Das AEG Werk Rothenburg ist nicht nur Entwicklungszentrum und Vorführobjekt für modernste Produktionsanlagen und höchsten Automatisierungsgrad für Kochfelder und Öfen.

Es zeigt auch, wie effektiv und erfolgreich man Abfall vermeiden kann: Über 97 % des Abfalls werden recycelt, der Rest wird größtenteils energetisch (z.B. in Biogasanlagen) genutzt. Und auch in anderen Bereichen wird hier viel getan, um wertvolle Ressourcen zu schonen:

-1.000
Tonnen CO₂

1000t CO₂ werden jährlich eingespart, indem Holzpaletten geupcycelt und zu Pressspan verarbeitet werden, um Möbel daraus zu machen.

5-10 %
Energie-
einsparung

5-10 % Energie werden durch ein neues Energiemesssystem in der Fertigung eingespart, mit dem energierelevante Daten abgefragt und analysiert werden.

98 %
Frischwasser-
aufbereitung

98 % des Wassers, das in der Produktion zu Abwasser wird, wird sauber aufbereitet und fließt dann als Frischwasser wieder in den Produktionsprozess ein.

-30 %
Kühlenergie

30 % des Stromverbrauchs für die Kühlung werden durch ein neues System eingespart, das bei Unterschreitung von 15 °C durch die Außentemperatur unterstützt wird.

Bis 2030
100 %
Gasverzicht

Bis 2030 100 % Verzicht auf Gas: Bei der Heizung wird auf Wärmepumpen und bei der Prozesswärme auf grünem Strom umgestellt.

AEG

ORIENTIERUNG FÜR DICH: AEG ECOLINE

Ob Küche, ob Wäschepflege oder Raumpflege: In jeder Kategorie zeigen unsere wissenschaftlich fundierten Lebenszyklusanalysen*, dass über die gesamte Lebensdauer eines Gerätes gesehen rund 85 % der Umweltbelastung** im Alltag im eigenen Haushalt entstehen. Grund genug für uns, dir eine Orientierungshilfe zu geben und unsere effizientesten Modelle in allen Kategorien besonders hervorzuheben.



AEG
EcoLine

Dabei gilt: Unsere EcoLine-Modelle sind darauf ausgelegt, Ressourcen zu schonen und höchste Leistung zu bieten, um deinen Alltag angenehmer und umweltfreundlicher zu gestalten. Sie werden auf Basis ihrer niedrigen Umweltbelastung ausgewählt, tragen unsere effizientesten EU-Energielabel und bieten Funktionen, die sie mühelos effizient für dich machen.



Entdecke mehr
zur AEG EcoLine

[AEG.at/ecoline](https://aeg.at/ecoline)

* Electrolux Group Life Cycle Assessment, global

** Nutzungsphase, analysiert unter dieser Vorgabe: 220 Zyklen/Jahr, 10 Jahre Lebensdauer, Baumwolle 40-°C- vs. 30-°C-Zyklus; AISE PEFCR Flüssigwaschmittelmodell. (EU-28)



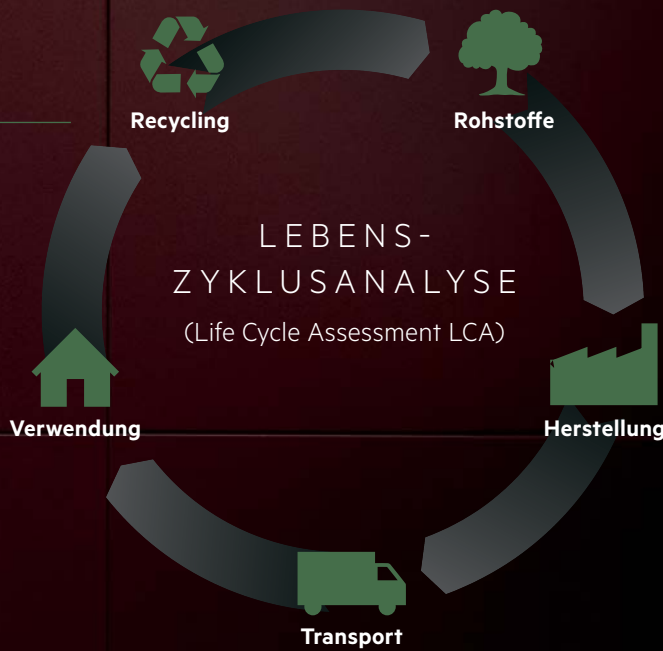
OPTIMIERTES RECYCLING

Unsere Geräte sind so konzipiert, dass sie lange halten, langfristig unkompliziert reparierbar sind und am Ende des Produktlebenszyklus bis zu 92% recycelt werden können.



NACHHALTIGE ROHSTOFFE

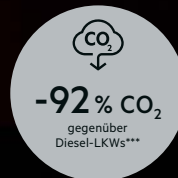
Der Konzern wird proaktiv zur Kreislaufwirtschaft beitragen, indem er mehr recycelte Materialien in seine Produktplattformen integriert und bei der Entwicklung von Produkten und Lösungen die Prinzipien der Kreislaufwirtschaft stärker berücksichtigt.



HOCHEFFIZIENTE GERÄTENUTZUNG



UMWELTBEWUSSTE HERSTELLUNG



LOKAL CO₂-FREIE LIEFERKETTEN

Gemeinsam mit Einride, einem der weltweit führenden Frachttechnologiespezialisten, elektrifizieren wir unsere Logistik mit E-Trucks, reduzieren so CO₂-Emissionen und verbessern den ökologischen Fußabdruck unserer Lieferketten.

*** Hergestellt in einer von Intertek zertifizierten „Zero-Landfill“-Fabrik.

**** Analyse durch Einrides intelligente Mobilitätsplattform Saga.





KOCHEN

Backöfen

Backöfen mit Dampf	13
Backöfen mit Pyrolyse	14
Backöfen	16

Die Maßskizzen und Einbautechnik findest Du im Maßskizzenkatalog oder online mit diesem QR Code:



Maßskizzen

GENIESSE GESUNDES KOCHEN

Unsere Dampfbacköfen schonen Nährstoffe, Vitamine und Farben deiner Lebensmittel. Durch Dampf bleiben Mineralien und bis zu 90 % Vitamin C in deinem Gericht erhalten.*



Steamify®: Automatische Dampfzugabe

Mit Steamify® kochst du deine gewohnten Rezepte schonend mit Dampf. Du wählst einfach die Temperatur aus und dein Ofen fügt automatisch die richtige Menge an Dampf hinzu.



Regenerieren mit Dampf

Mit unseren Dampfbacköfen schmecken selbst aufgewärmte Speisen wie frisch gekocht. Nutze die Funktion „Regenerieren“ um Brot, Aufläufe oder Pastagerichte aufzuwärmen. So werden die Speisen schön heiß, trocknen aber nicht aus.



Dampfreinigung

Zwei Dampfreinigungsprogramme ermöglichen Rückstände jeglicher Art mühelos zu entfernen. Die Anzeige am Backofen informiert dich, wenn eine Reinigung erforderlich ist. Du kannst dabei zwischen zwei Reinigungsstufen wählen.



Dampfgaren (100 % Dampf) bei 50–100 °C

Der Backofen gibt bis zu 100 % an Dampf zum Garen, so dass Nährstoffe, Konsistenz und Farbe bewahrt werden. Diese Funktion ist somit bestens geeignet für die Zubereitung von Gemüse, Getreide, Früchte, Hülsenfrüchte, Fleisch, Sättigungsbeilagen, Meeresfrüchte oder Terrinen.



Feuchtgaren hoch (80 %* Dampf) bei 105–130 °C

Der Backofen kombiniert bis zu 80 % an Dampf mit Heißluft für schonende Garmethoden wie Dünsten oder Schmoren. Diese Funktion ist somit bestens geeignet für Aufläufe, geschmortes oder gedünstetes Fleisch und Geflügel, Fischsuppe, ganzen Fisch oder süße und herzhaft Knödel.



Feuchtgaren mittel (50 %* Dampf) bei 135–150 °C

Der Backofen kombiniert bis zu 50 % an Dampf mit Heißluft, um Speisen schonend durchzugaren sowie sanft zu überbacken und dadurch Geschmack und Saftigkeit zu erhöhen. Diese Funktion ist somit bestens geeignet für Lasagne, Schweinerippchen, gefülltes Gemüse oder leicht überbackenen Fisch.



Feuchtgaren niedrig (25 %* Dampf) bei 155–230 °C

Der Backofen kombiniert bis zu 25 % an Dampf und Heißluft, um noch bessere Brat- und Backergebnisse zu erzielen: außen knusprig und innen zart. Diese Funktion ist bestens geeignet für gebratenes Fleisch, Geflügel, Fisch, Blätterteiggebäck, Tartes, Muffins, Gemüsegratins und zum Backen.

*Basierend auf externen Tests, bei denen der Vitamin-C-Gehalt von rohem Brokkoli mit dem von gedämpftem Brokkoli verglichen wurde. Der Test basiert auf der Bestimmung von Ascorbinsäure (Vitamin C) in Lebensmitteln mittels HPLC-/UV-Analyse.

STEAMIFY®: DIE AUTOMATISCHE DAMPFZUFUHR

Mit Steamify® kochst auch du deine gewohnten Rezepte mit Dampf – für die tägliche Profiküche. Du wählst die Temperatur und dein Ofen fügt automatisch die richtige Menge an Dampf hinzu.



Erfahre mehr zur automatischen Dampfzufuhr mit der Steamify®-Funktion unter www.AEG.de/steamify



+ DAMPF

50–100 °C

DAMPFGAREN

Eine schonende und gleichmäßige Garmethode für besonders saftige Ergebnisse.

105–130 °C

SCHMOREN

Ideal zum Aufwärmen von Resten, die schmecken wie frisch zubereitet.

135–150 °C

SANFTES
ÜBERBACKEN

Verleiht deinem Gargut eine goldbraune und knusprige Kruste.

155–230 °C

BACKEN/BRATEN

Ideal zum Braten und Backen: sorgt für eine knusprige Kruste und einen saftig zarten Kern.

AUSSTATTUNG



MaxiKlasse™ – mehr Platz für perfekte Ergebnisse

Der MaxiKlasse™ Backofen mit extra großem Garraum verfügt über eine Kombination hochmoderner Funktionen, die gewährleisten, dass dir jedes Gericht gleich gut und mit der perfekten Farbe und der idealen Kruste gelingt.



Pyrolytische Selbstreinigung

Verwandelt Schmutz, Fett und Essensreste bei hoher Temperatur in geruchlose Asche. Einfach mit einem feuchten Tuch auswischen und der Ofen bleibt sauber.

Leichtreinigungstür

Bei stärkerer Verschmutzung lässt sich die Tür einfach ohne Werkzeug aushängen, auseinandernehmen und sogar zwischen den Scheiben reinigen.



Heißluft mit Ringheizkörper

Das Heißluftsystem mit Ringheizkörper sorgt für eine gleichmäßige Zirkulation der Heißluft im gesamten Garraum. Der Backofen heizt sich schneller auf und die Gartemperaturen können um bis zu 20 % herabgesetzt werden, wodurch sowohl Zeit als auch Energie gespart wird.



Kerntemperatursensor

Mit dem Kerntemperatursensor triffst du für jeden Geschmack immer den richtigen Garpunkt. Er überwacht den Garvorgang konstant und sorgt punktgenau für eine perfekte Zubereitung.



Antifinger Edelstahl-Beschichtung

Mit der Antifinger Edelstahl-Beschichtung gehören Fingerabdrücke der Vergangenheit an. Somit glänzt dein Backofen zu jeder Zeit.

Versenkknobel

Ob Backofen oder Herd, sie fügen sich optimal in die Bedienblende ein und erleichtern somit die Reinigung.

SafeToTouch-Verglasung

Dank der „Safe to touch“-Außentür bleibt die Temperatur der äußeren Ofentür gering und kann daher sicher berührt werden.



Optimale Integration

Unsere AEG Einbaugeräte fügen sich nun nahezu nahtlos in deine Küche ein, die Anpassung der Einbaugerätemaße mit den Nischenmaßen der Küchenmöbel ermöglicht ein einzigartiges schmales, modernes Fugenbild.



SoftClosing

Ab einem gewissen Winkel schließt die Tür selbstständig – ganz leise, ganz ohne lautes Türknallen. Sobald bei eingeschaltetem Backofen die Tür geöffnet wird, schaltet sich der Lüfter ab. Wird bei ausgeschaltetem Backofen die Tür geöffnet, schaltet sich das Licht automatisch ein und geht beim Schließen wieder aus.



FlexiRunners™ Teleskopauszüge

Bequem und variabel auf die Einschubgitter clipsen. Die einfach zu montierenden AEG Teil- und Vollauszüge bieten komfortabelstes Be- und Entladen.



MEALASSIST DAMPFBACKOFEN MIT
STEAMPRO SERIE 8000
NBB8S621AB

AUSSTATTUNG



- **Exklusives schwarzes Küchenmöbelhandels-Design**
- **WLAN-fähiger Backofen, steuerbar über AEG App**
- **EXCite Full Touch Display**
- **Steamify® – automatische Dampfzufuhr**
- **SoftClosing**
- **MaxiKlasse™ – Extra großer Garraum** (70 Liter)
- Elektronische Temperaturregelung
- Temperaturbereich von 30 °C–230 °C
- **Kerntemperatursensor**
- **Kochassistent**
- Restwärmeanzeige und -nutzung
- Automatische Abschaltung für Backofen
- Türkontaktschalter für Licht
- Leichtreinigungstür und -ausstattung
- Glatte Innenwände aus Longclean-Emaille
- Einhängegitter mit Einschubhilfe
- Grillheizstab
- Kindersicherung
- Kühlgebläse
- 22 Beheizungsarten (Details siehe Beheizungsartentabelle S. 18)
- Schnellaufheizung zuschaltbar
- **Externe Dampferzeugung**
- **Wasserbehälter** (0,95 l)
- Akustisches Signal für „Wassertank leer“
- Garraumbeleuchtung 65 W Halogen
- **Aufrüstbar mit:**
- FlexiRunners™ Vollauszug für Dampfbackofen*
- **Zubehör:**
- Snapper kit für leichten Einbau
- Teststreifen Wasserhärtegrad
- 1 emailliertes Backblech
- 1 Fettpfanne
- 1 Kombirost
- 1 Garbehälterset gelocht und ungelocht
- 1,5 m Anschlusskabel mit Stecker
- **Anschlusswert:**
- 3,5 kW für Anschluss an 230 V

Modell **NBB8S621AB**

PNC 944 035 102

SP **€ 1.890,-**



MEALASSIST BACKOFEN MIT
STEAMCRISP® UND PYROLYSE SERIE 7000
NBR7P621SB

AUSSTATTUNG



- **Exklusives schwarzes Küchenmöbelhandels-Design**
- **WLAN-fähiger Backofen, steuerbar über AEG App**
- **EXCite Full Touch Display**
- **Pyrolytische Selbstreinigung, 3-stufig**
- **SoftClosing**
- **MaxiKlasse™ – Extra großer Garraum** (72 Liter)
- Elektronische Temperaturregelung
- Temperaturbereich von 30 °C–300 °C
- **SteamCrisp®: 25% Dampfzufuhr**
- **Kerntemperatursensor**
- **Kochassistent**
- Restwärmeanzeige und -nutzung
- Automatische Abschaltung für Backofen
- Türkontaktschalter für Licht
- Leichtreinigungstür und -ausstattung
- Glatte Innenwände aus Longclean-Emaille
- Einhängegitter mit Einschubhilfe
- Kindersicherung
- Kühlgebläse
- 9 Beheizungsarten (Details siehe Beheizungsartentabelle S. 18)
- Schnellaufheizung zuschaltbar
- Akustisches Signal für „Wassertank leer“
- Garraumbeleuchtung 40 W Halogen
- **Aufrüstbar mit:**
- FlexiRunners™ SuperClean Vollauszug (1 Paar)
- FlexiRunners™ Vollauszug/Teilauszug
- **Zubehör:**
- 1 emailliertes Backblech
- 1 Kombirost
- 1,6 m Anschlusskabel mit Stecker
- **Anschlusswert:**
- 2,99 kW für Anschluss an 220–240 V

Modell **NBR7P621SB**

PNC 949 494 891

SP **€ 1.370,-**



AEG ECOLINE

Unsere energieeffizientesten
Dampfbacköfen

Die AEG EcoLine Dampfbacköfen sind unsere energieeffizientesten Modelle. Alle Modelle haben eine Dampffunktion, die das Garen bei niedrigen Temperaturen ermöglicht und bis zu 20% Energie spart. Ausgestattet mit der Dampfreinigungsfunktion, die bis zu 95% weniger Energie verbraucht als die pyrolytische Reinigung.



MEALASSIST BACKOFEN MIT PYROLYSE SERIE 7000 NBE7P60SB

AUSSTATTUNG



- **Exklusives schwarzes Küchenmöbelhandels-Design**
- **EXCite Full Touch Display**
- **Pyrolytische Selbstreinigung, 3-stufig**
- **MaxiKlasse™ – Extra großer Garraum (72 Liter)**
- Elektronische Temperaturregelung
- Temperaturbereich von 30 °C–300 °C
- **Kerntempertursensor**
- **Kochassistent**
- Restwärmeanzeige und -nutzung
- Automatische Abschaltung für Backofen
- Leichtreinigungstür und -ausstattung
- Türkontaktschalter für Licht
- Glatte Innenwände aus Longclean-Emaille
- Einhängegitter mit Einschubhilfe
- Grillheizstab
- Kindersicherung
- Kühlgebläse
- 17 Beheizungsarten (Details siehe Beheizungsartentabelle S. 18)
- Schnellaufheizung zuschaltbar
- Garraumbeleuchtung 40 W Halogen

Aufrüstbar mit:

- FlexiRunners™ SuperClean Vollauszug*
- FlexiRunners™ Vollauszug/Teilauszug*

Zubehör:

- 1 emailliertes Backblech
- 1 Fettpfanne
- 1 Kombirost
- 1,5 m Anschlusskabel mit Stecker

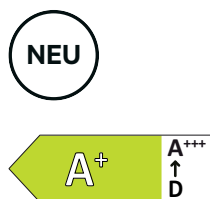
Anschlusswert:

- 3,49 kW für Anschluss an 220–240 V

Modell **NBE7P60SB**

PNC 949 498 329

SP **€ 1.170,-**



**SURROUND COOK® BACKOFEN MIT
PYROLYSE SERIE 5000**
NBU5P40SK

AUSSTATTUNG



- **Schwarzes Design**
- **EXplore Display**
- **Pyrolytische Selbstreinigung**, 3-stufig
- **MaxiKlasse™ – Extra großer Garraum** (72 Liter)
- **Versenkknebel**
- Elektronische Temperaturregelung
- Temperaturbereich von 30 °C–300 °C
- Restwärmeanzeige und -nutzung
- Automatische Abschaltung für Backofen
- Türkontaktschalter für Licht
- Leichtreinigungstür und -ausstattung
- Glatte Innenwände aus Longclean-Emaille
- Einhängegitter mit Einschubhilfe
- Grillheizstab
- Kindersicherung
- Kühlgebläse
- 9 Beheizungsarten (Details siehe Beheizungsartentabelle S. 18)

- 45 Automatikprogramme
- Schnellaufheizung zuschaltbar
- Garraumbelichtung 40 W Halogen

Aufrüstbar mit:

- FlexiRunners™ SuperClean Vollauszug*
- FlexiRunners™ Vollauszug/Teilauszug*

Zubehör:

- 1 emailliertes Backblech
- 1 Kombirost
- 1,6 m Anschlusskabel mit Stecker

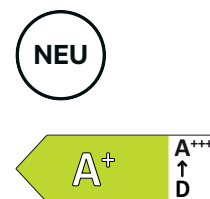
Anschlusswert:

- 3,49 kW für Anschluss an 220–240 V

Modell NBU5P40SK

PNC 949 498 310

SP € 940,-



**SURROUND COOK® BACKOFEN MIT
PYROLYSE SERIE 5000**
NBU5P40SM

AUSSTATTUNG



- **Edelstahl Design**
- **EXplore Display**
- **Pyrolytische Selbstreinigung**, 3-stufig
- **MaxiKlasse™ – Extra großer Garraum** (72 Liter)

Versenkknebel

- Elektronische Temperaturregelung
- Temperaturbereich von 50 °C–275 °C

- Restwärmeanzeige und -nutzung
- Automatische Abschaltung für Backofen
- Türkontaktschalter für Licht
- Leichtreinigungstür und -ausstattung

- Glatte Innenwände aus Longclean-Emaille

- Einhängegitter mit Einschubhilfe
- Antifinger Edelstahl-Beschichtung
- Grillheizstab
- Kindersicherung
- Kühlgebläse
- 9 Beheizungsarten (Details siehe Beheizungsartentabelle S. 18)

- 45 Automatikprogramme
- Schnellaufheizung zuschaltbar
- Garraumbelichtung 40 W Halogen

Aufrüstbar mit:

- FlexiRunners™ SuperClean Vollauszug*
- FlexiRunners™ Vollauszug/Teilauszug*

Zubehör:

- 1 emailliertes Backblech
- 1 Kombirost
- 1,6 m Anschlusskabel mit Stecker

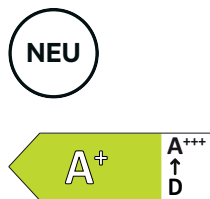
Anschlusswert:

- 2,99 kW für Anschluss an 220–240 V

Modell NBU5P40SM

PNC 949 498 311

SP € 940,-



MEALASSIST BACKOFEN SERIE 7000

NBE7A60SB

AUSSTATTUNG



- **Exklusives schwarzes Küchenmöbelhandels-Design**
- **EXCite Full Touch Display**
- **Aqua-Reinigungsfunktion**
- **MaxiKlasse™ – Extra großer Garraum (72 Liter)**
- Elektronische Temperaturregelung
- Temperaturbereich von 30°C–300°C
- **Kochassistent**
- Restwärmeanzeige und -nutzung
- Automatische Abschaltung für Backofen
- Leichtreinigungstür und -ausstattung
- Türkontaktschalter für Licht
- Glatte Innenwände aus Longclean-Emaille
- Einhängegitter mit Einschubhilfe
- Grillheizstab
- Kindersicherung
- Kühlgebläse
- 17 Beheizungsarten (Details siehe Beheizungsartentabelle S. 18)
- Schnellaufheizung zuschaltbar
- Garraumbeleuchtung 40 W Halogen

Aufrüstbar mit:

- FlexiRunners™ SuperClean Vollauszug*
- FlexiRunners™ Vollauszug/Teilauszug*

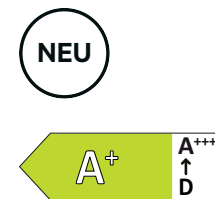
Zubehör:

- 1 emailliertes Backblech
- 1 Fettpfanne
- 1 Kombirost
- 1,5 m Anschlusskabel mit Stecker

Anschlusswert:

- 3,49 kW für Anschluss an 220–240 V

Modell	NBE7A60SB
PNC	949 497 055
SP	€ 990,-



SURROUND COOK® BACKOFEN SERIE 5000

NBU5A20SK

AUSSTATTUNG



- **Schwarzes Design**
- **Timer Display**
- **Aqua-Reinigungsfunktion**
- **MaxiKlasse™ – Extra großer Garraum (72 Liter)**
- **Versenkknebel**
- Temperaturbereich von 50°C–275°C
- Glatte Innenwände aus Longclean-Emaille
- Einhängegitter mit Einschubhilfe
- Grillheizstab
- Kühlgebläse
- 8 Beheizungsarten (Details siehe Beheizungsartentabelle S. 18)
- Garraumbeleuchtung 40 W Halogen

Aufrüstbar mit:

- FlexiRunners™ SuperClean Vollauszug*
- FlexiRunners™ Vollauszug/Teilauszug*

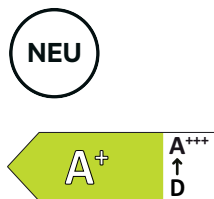
Zubehör:

- 1 emailliertes Backblech
- 1 Kombirost
- 1,6 m Anschlusskabel mit Stecker

Anschlusswert:

- 2,79 kW für Anschluss an 220–240 V

Modell	NBU5A20SK
PNC	949 496 390
SP	€ 820,-



SURROUND-COOK® BACKOFEN SERIE 5000

NBU5A20SM

AUSSTATTUNG



- **Edelstahl Design**
- **Timer Display**
- **Aqua-Reinigungsfunktion**
- **MaxiKlasse™ – Extra großer Garraum** (72 Liter)
- **Versenkknebel**
- Temperaturbereich von 50 °C–275 °C
- Glatte Innenwände aus Longclean-Emaile
- Einhängegitter mit Einschubhilfe
- Grillheizstab
- Antifinger Edelstahl-Beschichtung
- Kühlgebläse
- 8 Beheizungsarten (Details siehe Beheizungsartentabelle S. 18)
- Garraumbeleuchtung 40 W Halogen

Aufrüstbar mit:

- FlexiRunners™
- SuperClean Vollauszug*
- FlexiRunners™
- Vollauszug/Teilauszug*

Zubehör:

- 1 emailliertes Backblech
- 1 Kombirost
- 1,5 m Anschlusskabel mit Stecker

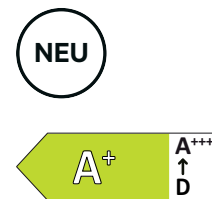
Anschlusswert:

- 3,49 kW für Anschluss an 220–240 V

Modell	NBU5A20SM
--------	-----------

PNC	949 496 393
-----	-------------

SP	€ 820,-
----	---------



SURROUND-COOK® BACKOFEN SERIE 5000

NBU5A10CM

AUSSTATTUNG



- **Edelstahl Design**
- **Aqua-Reinigungsfunktion**
- 65 L Garraum
- Temperaturbereich von 50 °C–250 °C
- Leichtreinigungstür und -ausstattung
- Glatte Innenwände aus Longclean-Emaile
- Einhängegitter mit Einschubhilfe
- Antifinger Edelstahl-Beschichtung
- Grillheizstab
- Kühlgebläse
- 8 Beheizungsarten (Details siehe Beheizungsartentabelle S. 18)
- Garraumbeleuchtung 25 W Halogen

Aufrüstbar mit:

- Teilauszüge (2 Paar oder 3 Paar) *

Zubehör:

- 1 emailliertes Backblech
- 1 Kombirost
- 1,5 m Anschlusskabel mit Stecker

Anschlusswert:

- 2,09 kW für Anschluss an 220–240 V

Modell	NBU5A10CM
--------	-----------

PNC	944 068 422
-----	-------------

SP	€ 720,-
----	---------

BEHEIZUNGSARTEN

NBB8S621AB

NBR7P621SB

Beheizungsart	Beschreibung und Anwendungsbeispiele		
Dampffunktionen			
Sous Vide Garen	Die Speisen werden in vakuumversiegelten Beuteln oder Glasgefäßen bei gradgenau kontrollierten Temperaturen über einen längeren Zeitraum im Dampf gegart. Auf diese Weise erhalten deine Speisen eine zarte Struktur, Aromen und Geschmacksstoffe entfalten sich und das Gargut bleibt saftig. Die Methode eignet sich für Fleisch, Fisch, Gemüse, Obst und Eier. Verwende Sous Vide-geeignete Behälter wie einen vakuumversiegelten Beutel oder ein Glasgefäß.		
Steamify® – Automatische Dampfzufuhr	Wähle die Temperatur und dein Ofen fügt automatisch die richtige Menge an Dampf hinzu. Ideal zum Dampfgaren, Dünsten, sanftem Überbacken, Backen und Braten.	●	
Dampfgaren/Dampf	100% Dampf bei 50–100 °C – Der Backofen gibt bis zu 100% an Dampf zum Garen, so dass Nährstoffe, Konsistenz und Farbe bewahrt werden. Diese Funktion ist somit bestens geeignet für die Zubereitung von Gemüse, Getreide, Früchte, Hülsenfrüchte, Fleisch, Sättigungsbeilagen, Meeresfrüchte oder Terrinen.	● / –	
Feuchtgaren hoch	Bis zu 80% Dampf bei 105–130 °C – Der Backofen kombiniert bis zu 80% an Dampf mit Heißluft für schonende Garmethoden wie Dünsten oder Schmoren. Diese Funktion ist somit bestens geeignet für Aufläufe, geschmortes oder gedünstetes Fleisch und Geflügel, Fischsuppe, ganzen Fisch oder süße und herzhaft Knödel.	●	
Feuchtgaren mittel	Bis zu 50% Dampf bei 135–150 °C – Der Backofen kombiniert bis zu 50% an Dampf mit Heißluft, um Speisen schonend durchzugaren sowie sanft zu überbacken und dadurch Geschmack und Saftigkeit zu erhöhen. Diese Funktion ist somit bestens geeignet für Lasagne, Schweinerippchen, gefülltes Gemüse oder leicht überbackenen Fisch.		
Feuchtgaren niedrig	Bis zu 25% Dampf bei 155–230 °C – Der Backofen kombiniert bis zu 25% an Dampf und Heißluft, um noch bessere Brat- und Backergebnisse zu erzielen: außen knusprig und innen zart. Diese Funktion ist bestens geeignet für gebratenes Fleisch, Geflügel, Fisch, Blätterteiggebäck, Tartes, Muffins, Gemüsegratins und zum Backen.	●	●
Regenerieren	Das Aufwärmen von Lebensmitteln mit Dampf verhindert ein Austrocknen der Oberflächen. Die Wärme wird sanft und gleichmäßig verteilt, wodurch der Geschmack und das Aroma der Speisen wiederhergestellt werden, als ob sie frisch zubereitet wären. Diese Funktion kann Lebensmittel auf mehreren Ebenen gleichzeitig und direkt auf einem Teller erwärmen.	●	
Aufbacken	Diese Funktion ist ideal für eintägiges Brot oder Brötchen um Geschmack und Aroma zu erhalten oder auch die klassischen Aufbackbrötchen aus dem Supermarkt.		
SteamBake	Durch Aktivierung der SteamBake-Funktion und der Zugabe von 250 ml Wasser in die speziell beheizte Vertiefung im Backofenboden gibt dein Backofen während des Backvorgangs Feuchtigkeit in den Garraum ab. Der Teig geht besser auf und dein Gebäck wird knuspriger, saftiger und fluffiger.		
Brot Backen	Verwende diese Funktion, um Brot oder Brötchen zu backen. Für ein professionelles Ergebnis mit einer knusprigen und glänzenden Kruste und einer perfekten Farbe der Backwaren.	●	
Gärstufe	Zur Verkürzung der Gehzeit des Hefeteigs. Dadurch wird die Oberfläche vor dem Austrocknen bewahrt und der Teig elastisch gehalten.	●	
Standard-Ofenfunktionen			
Grillstufe 1	Zum Grillen dünner Lebensmittel und zum Toasten von Brot.	●	●
Heißluftgrillen	Zum Braten großer Fleischstücke oder von Geflügel mit Knochen auf einer Ebene. Ideal zum Gratинieren und Überbacken.	●	●
Heißluft	Zum Backen auf bis zu drei Einschubebenen gleichzeitig und zum Dörren von Lebensmitteln. Verwende bei Rezepten mit angegebener Ober-/Unterhitze eine um 20–40 °C niedrigere Backofentemperatur bei Heißluft.	●	●
Tiefkühlgerichte	Lässt Fertiggerichte (z. B. Pommes frites, Kartoffelspalten oder Frühlingsrollen) schön knusprig werden.	●	●
Ober-/Unterhitze	Backen und Braten von Speisen auf einer Einschubebene.	●	●
Pizzastufe (Heißluft + Unterhitze)	Zum Backen von Pizza. Für ein intensives Überbacken und einen knusprigen Boden.	●	●
Oberhitze/Überbacken	Ideal zum Gratинieren und Überbacken.	– / ●	
Unterhitze	Zum Backen von Kuchen mit knusprigen Böden und zum Einkochen von Lebensmitteln.	●	●
Sonderfunktionen			
Einkochen	Zum Einkochen von Gemüse (z. B. Gurken).	●	
Dörren	Zum Dörren von Obst, Gemüse und Pilzen in Scheiben.	●	
Teller wärmen	Zum Vorwärmen von Tellern vor dem Servieren.	●	
Auftauen	Zum Auftauen von Lebensmitteln (auch Gemüse und Obst). Die Auftauzeit hängt von der Menge und Größe der gefrorenen Lebensmittel ab.	●	
Aufwärmen	Zum Aufwärmen von Mahlzeiten und Lebensmitteln.		
Schmoren	Zum Schmoren von deftigen Gerichten wie Gulasch, Rinderbraten oder Rouladen.		
Braten	Zum Braten mit hohen Temperaturen wie Krustenbraten		
Niedertemperaturgaren	Für zarte, saftige Braten.	●	
Warmhalten	Zum Warmhalten von Speisen.	●	
Feuchte Umluft	Diese Funktion ist entwickelt worden, um während des Kochvorgangs Energie zu sparen. Wenn du diese Funktion nutzt, kann die Temperatur im Garraum von der eingestellten Temperatur abweichen. Es wird die Restwärme genutzt. Die Wärmeleistung kann geringer sein.	●	●
Umluft	Zum gleichzeitigen Backen auf zwei Ebenen.		

● = integrierte Beheizungsarten





KOCHEN

Kompakt-Einbaugeräte

Kompakte Backöfen mit Mikrowellenfunktion	22
Kompakte Wärmeschublade	23
Kompakte Ergänzungsschublade	24

Die Maßskizzen und Einbautechnik findest Du im Maßskizzenkatalog oder online mit diesem QR Code:



Maßskizzen



MEALASSIST KOMPAKT-BACKOFEN
COMBIQUICK SERIE 8000
NKK8N621B

AUSSTATTUNG



- **Kompaktbackofen mit integrierter Mikrowelle**
- **Exklusives schwarzes Küchenmöbelhandels-Design**
- **WLAN-fähiger Kompaktbackofen, steuerbar über die AEG App**
- **EXCite Full Touch Display**
- 44 L Garraum
- Elektronische Temperaturregelung
- Temperaturbereich von 30 °C–230 °C
- **Kerntemperatursensor**
- **Kochassistent**
- Restwärmeanzeige und -nutzung
- Automatische Abschaltung für Backofen
- Türkontaktschalter für Licht
- Glatte Innenwände aus Longclean-Emaile
- Einhängegitter mit Einschubhilfe
- Türverglasung: SafeToTouch
- Grillheizstab
- Kindersicherung
- Kühlgebläse

- 15 Beheizungsarten: Einkochen, Teller wärmen, Gärstufe, Überbacken, Nieder temperaturgaren, Warmhalten, Brot backen, Heißluft, Heißluft grillen, Tiefkühlgerichte, Feuchte Ober-/Unterhitze, Pizzastufe, Unterhitze, Mikrowelle, Auftauen, Aufwärmen, Popcorn, Schmelzen, Flüssigkeiten, Heißluft + Mikrowelle, Ober-/Unterhitze + Mikrowelle, Grill + Mikrowelle, Heißluftgrillen + Mikrowelle, Grillstufe 1, Dörren
- Schnellaufheizung zuschaltbar
- Mikrowellenleistung max. 1000 W
- Garraumbeleuchtung 25 W Halogen

Zubehör:

- 1 emailliertes Backblech
- 1 Kombirost
- 1,5 m Anschlusskabel mit Stecker

Anschlusswert:

- 3,0 kW für Anschluss an 230 V

Modell	NKK8N621B
PNC	944 005 088
SP	€ 1.490,-



COMBIAIR MIKROWELLE MIT HEISSLUFT
SERIE 5000
NKO5N40K

AUSSTATTUNG



- **Kompaktbackofen mit integrierter Mikrowelle**
- **Schwarzes Design**
- **EXPLore Display**
- 41 L Garraum
- Versenkknebel
- Elektronische Temperaturregelung
- Temperaturbereich von 30 °C–250 °C
- Restwärmeanzeige und -nutzung
- Automatische Abschaltung für Backofen
- Türkontaktschalter für Licht
- Glatte Innenwände aus Longclean-Emaile
- Grillheizstab
- Kindersicherung
- Drehteller
- Kühlgebläse
- 9 Beheizungsarten: Auftauen, Grillstufe 1, Popcorn, Aufwärmen, Heißluft, Heißluft + Mikrowelle, Heißluftgrillen, Heißluftgrillen + Mikrowelle, Mikrowelle
- 11 Automatikprogramme
- Schnellaufheizung zuschaltbar
- Mikrowellenleistung max. 1000 W
- Garraumbeleuchtung 25 W Halogen

Zubehör:

- Grillrost Set
- Drehteller aus Glas
- 1,5 m Anschlusskabel mit Stecker

Anschlusswert:

- 2,65 kW für Anschluss an 220–240 V

Modell	NKO5N40K
PNC	944 005 143
SP	€ 1.090,-



WÄRMESCHUBLADE

OD8K11B

AUSSTATTUNG



- **Schwarzes Design**
- **Push-Pull-Mechanismus**
- Glasboden
- Zum Einbau unter ein 45-cm-Kompakt-Gerät

Funktionen:

- Geschirr erwärmen
- Auftauen von Speisen
- Essen aufwärmen
- Teig gehen lassen
- Temperaturbereich: 30–80 °C
- Beheizungsprinzip: Heißluftsystem
- Teleskop-Vollauszug

Anschlusswert:

- 0,815 kW für Anschluss an 220–240 V

Modell	OD8K11B
PNC	947 727 542
SP	€ 990,-



Eingebaute Wärmeschublade: Serviere Speisen immer bei perfekter Temperatur

Mit einer eingebauten Wärmeschublade in deiner Küche halten Speisen die perfekte Serviertemperatur, bis sie auf den Tisch kommen.



Elektronisches Touch Display lässt dich nahtlos navigieren

Die Benutzeroberfläche mit elektronischem Touch Display vereinfacht die Auswahl der Funktionen und Einstellungen.



Punktgenaue Temperatur

In dieser Wärmeschublade mit punktgenauer Temperatureinstellung hältst du Speisen auf optimaler Serviertemperatur und Teller warm.



Niedrigtemperaturgaren: Entdecke neue Geschmackserlebnisse

Die Niedrigtemperatur-Kochfunktion lässt dich neue Geschmacksrichtungen entdecken und neue kulinarische Erlebnisse genießen.



ERGÄNZUNGSSCHUBLADE

OS7K10B

AUSSTATTUNG



- **Exklusives schwarzes Küchenmöbelhandels-Design**
- **Push-Pull-Mechanismus**
- Teleskop-Vollauszug
- Geräumige Ergänzungsschublade: Perfekt für Backbleche, Koch- und Backutensilien
- Zum Einbau unter ein 45-cm-Kompakt-Gerät

Modell	OS7K10B
PNC	947 727 540
SP	€ 890,-

KOCHEN

Kochfeld mit integriertem Dunstabzug

Induktionskochfeld mit Abzug XTM80

30

Die Maßskizzen und Einbautechnik findest Du im Maßskizzenkatalog
oder online mit diesem QR Code:



Maßskizzen

NOCH MEHR FREIHEIT IN DER KÜCHENPLANUNG

Mit der XTM Baureihe führt AEG eine komplett neue Architektur für den integrierten Abzug bei Kochfeldern ein. Der passende Einbau in 60 cm Küchenschränke ist jetzt möglich – unabhängig von der Breite des Kochfeldes.



SCHNELL UND EFFEKTIV

Die Induktionstechnologie von AEG bietet dir ein Höchstmaß an Leistung und garantiert zu jeder Zeit die besten Geschmackserlebnisse.



DIREKT UND PRÄZISE

Mit 4 Direct-Control Steuerungen können alle Kochzonen einzeln sowie der Abzug schnell und direkt gesteuert werden.



PERFEKTE, SCHNELLE INSTALLATION

Nur 29 Installationsschritte für den Einbau als Umluftversion in einen Unterschrank mit durchgehender Rückwand. Das ist professionell und schneller als am Markt üblich.



QUALITÄT AUS ROTHENBURG

Alle Induktionskochfelder mit integriertem Abzug (XT, XTM) werden in Deutschland produziert. Das Werk in Rothenburg ob der Tauber ist unser Kompetenzzentrum für guten Geschmack und zählt europaweit zu den größten und modernsten Produktionsstätten seiner Art.

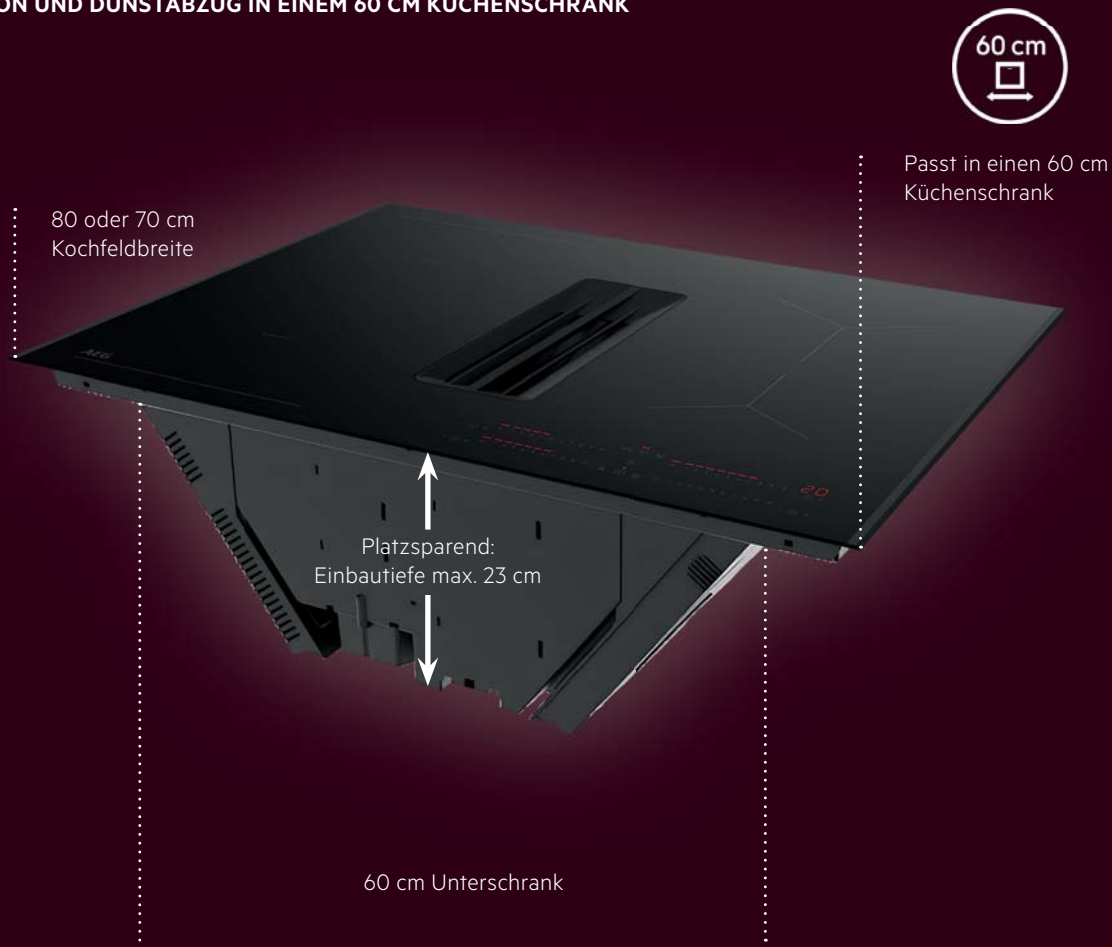


PERFEKTE, SCHNELLE INSTALLATION

Ob als Kücheninsel, Halbinsel oder in der Küchenzeile: Die Installation des XTM Kochfeldes mit Abzug ist an jeder beliebigen Stelle der Küche möglich und passt sogar in einen 60 cm Küchenschrank.

Der Aufwand an Planung und Installation wurde auf nur 29 Installationsschritte minimiert. Das hochwertige, minimalistische Design mit MattBlack-Rahmen seitlich, Edelstahlrahmen umlaufend oder flächenbündig erweitert dabei den Spielraum.

BRIDGE XTM KOCHFELD MIT ABZUG KOMBINIERT LEISTUNGSFÄHIGE INDUKTION UND DUNSTABZUG IN EINEM 60 CM KÜCHENSCHRANK



PASST IMMER – DIE NEUEN XTM KOCHFELDER



HERAUSRAGEND IN DESIGN UND FUNKTIONALITÄT

Die neue Filterkassette vereint Design mit praktischer Handhabung. Das aerodynamische Design sorgt für einen noch effizienteren Luftstrom.




BRIDGE-FUNKTION: IDEAL FÜR GROSSES KOCHGESCHIRR

Mit der Bridge-Funktion verbindest du zwei Kochzonen zu einer, sodass auch große und längliche Töpfe und Pfannen optimal erhitzt werden. Die überbrückte Zone hat die gleiche Temperatur- und Timer-Einstellung und ermöglichen dir damit komfortables Kochen und Braten.



DIRECT-CONTROL

Mit der Slider-Funktion kann die Kochstelle wie mit einem Regler nach oben oder unten durch Verschieben eingestellt werden. Selbstverständlich kann jede Leistungsstufe auch direkt angewählt werden.



LONGLIFE AKTIVKOHLEFILTER: KOMFORTABLE REINIGUNG, MEHRFACHE WIEDERVERWENDUNG

LongLife Aktivkohlefilter lassen sich einfach herausnehmen, in der Spülmaschine reinigen und bis zu 8-mal regenerieren – für eine längere Lebensdauer.* Durch die einfache Reinigung der Filter bleibt die Luft in der Küche frisch und der Dunstabzug arbeitet länger mit voller Leistung.



METALL-FETTFILTER: EFFEKTIVE REINIGUNG DEINER KÜCHENLUFT

Der Fettfilter entfernt effektiv Fettpartikel aus deiner Küchenluft. Er lässt sich mühelos herausnehmen und in der Spülmaschine reinigen – für frische und saubere Luft beim Kochen.




AUTO-FUNKTION: PASST DEN DUNSTABZUG AUTOMATISCH DEM KOCHVORGANG AN

Dank Auto-Funktion kannst du dich auf das Wesentliche konzentrieren – das Kochen. Nach Aktivierung übernimmt das Kochfeld die Steuerung des Dunstabzugs und schaltet ihn ein oder passt die Intensität automatisch an deine Kochaktivitäten an – deine Küchenluft bleibt frisch und du hast die Hände frei.

* Wiederverwendbarer Aktivkohlefilter – LongLife Aktivkohlefilter lassen sich bis zu 8-mal regenerieren – für eine längere Lebensdauer bis zu 3 Jahren





Umluftversion ungeführt

Modell OCH84B03XB
(UltraFlat Rahmen
Edelstahl)

PNC 949 598 225

SP € 2.120,-

**BRIDGE-FUNKTION SERIE 6000,
UMLUFTVERSION**
OCH84B03XB BRIDGE XTM

AUSSTATTUNG



- Bridge XTM: 2in1-Kochfeld-Dunstabzug-Kombination, Umluftversion
- bereits ab 60 cm Unterschrank planbar!

Kochfeld:

- **Direct-Control Kochzonen-Ansteuerung**
- Elektronische Anzeigen für alle 4 Kochzonen
- Power-Funktion für jede Kochzone
- Öko-Timer
- Kurzzeitwecker
- Timer für alle Kochzonen
- OptiHeat Control – 3-stufige Restwärmeanzeige
- OffSound Control
- Verriegelungsfunktion
- Leistungsabhängige Abschaltautomatik
- Kindersicherung
- Sicherheits-Hauptschalter
- 4 Induktions-Kochzonen
- Glasfarbe Schwarz
- **Kochzonenbestückung**
- 2 **Induktions**-Kochzonen Ø 21,0 cm, 2,3 kW (Powerstufe 3,2 kW)
- 1 **Induktions**-Kochzone Ø 14,5 cm, 1,4 kW (Powerstufe 2,5 kW)
- 1 **Induktions**-Kochzone Ø 18,0 cm, 1,8 kW (Powerstufe 2,8 kW)

Dunstabzug:

- **Inverter Motor**
- **Auto-Funktion**
- **Funktion Lüften**
- **Direct-Control Ansteuerung**
- 3 Leistungsstufen + Intensiv
- Elektronische Regelung
- Umluftbetrieb
- 2 LongLife Aktivkohlefilter zur Beseitigung von Gerüchen, spülmaschinengeeignet
- Fettfilter, spülmaschinengeeignet
- Optische Sättigungsanzeige für das Filtersystem

Leistungswerte im Umluftbetrieb:¹⁾

Intensiv:
585 m³/h
Max.:
480 m³/h, 71 dB(A) re 1 pW
Min.:
250 m³/h, 55 dB(A) re 1 pW

Gesamtanschlusswert:

- 7,35 kW für Anschluss an 400 V, 2N~ bzw. 220–240 V~

Dieses Gerät ist nur für den Umluftbetrieb vorgesehen und unterliegt damit nicht der EU Verordnung 65/2014.

¹⁾ Messwerte gemäß IEC 61591 / EN 60704-3



KOCHEN

Autark-Kochfelder

Induktionskochfelder autark 80 cm	35
Induktionskochfelder autark 70 cm	36
Induktionskochfelder autark 60 cm	37
Kochfelder, strahlungsbeheizt autark 80 cm	39
Kochfelder, strahlungsbeheizt autark 60 cm	40
Kochfelder, Induktion autark 30 cm	42
Kochfelder, strahlungsbeheizt autark 30 cm	42

Die Maßskizzen und Einbautechnik findest Du im Maßskizzenkatalog oder online mit diesem QR Code:



Maßskizzen

KÜCHENPLANUNG OHNE KOMPROMISSE

Das platzsparende und schlanke Design der AEG Induktionskochfelder ermöglicht es dir, die modernsten Arbeitsplatten in deine Küche einzusetzen. Ganz ohne Kompromisse – ob 28 mm Arbeitsplattenstärke in Verbindung mit einem AEG-Ofen oder 12 mm, wenn das Kochfeld über einer Schublade installiert wird.

**SlimFit-
Design**




AEG KOCHFELD

Passt in eine Arbeitsplatte von 28 mm.

MITBEWERBER

Schreiben eine Arbeitsplatte von min. 40 mm vor, unter 40 mm muss der Backofen abgesenkt werden. Der Zwischenraum wird verblendet.



SlimFit Kochfelder – kompromisslose

Freiheit bei der Küchengestaltung

Das platzsparende Kochfeld-Design ermöglicht den Einbau in Arbeitsplatten beliebiger Stärke ab 12 mm. Ein Schutzboden ist nicht mehr notwendig.

OptiFix™-Montage

Das Federmontagesystem, die Kochfeld-dichtung und das Anschlusskabel sind vormontiert. Einer einfachen und schnellen Montage steht nichts im Weg.

OptiFit™-Rahmen

Der Rahmen deckt optimal die Arbeitsplattenausschnitte ab und ist ideal für den Ersatzbedarf.

AUSSTATTUNG



Pause-Funktion

Die Stop + Go-Funktion dieses Kochfeldes bietet dir jetzt die Freiheit, von der du schon lange geträumt hast. Einfach aktivieren, und schon wird der Garvorgang unterbrochen.



Induktions-Bräterzone

Bräterzonen, bisher bekannt bei den Strahlenheizkörpern, sind jetzt auch bei normaler Induktion verfügbar.



Power-Funktion

Durch Aktivierung der Power-Funktion erhält das Induktionskochfeld soviel Energie, dass große Mengen Flüssigkeit extrem schnell erhitzt werden können. So kocht z.B. 1 Liter kaltes Wasser nach ca. 2 Minuten.



Bridge-Funktion

Du kannst dich jedes mal über die Aufteilung der Kochfelder neu entscheiden. Dank der intelligenten Bridge-Funktion kannst du zwei Kochfelder zusammenschalten und gemeinsam steuern.



ÖKO-Timer

Mit Restwärme Energie sparen, bereits vor Ablauf der eingestellten Zeit wird die Kochzone deaktiviert. So wird die vorhandene Restwärme effizient genutzt.



CountUp-Timer

Zeigt die seit der Aktivierung der Kochstelle vergangene Zeit an und dient damit als Orientierung für den Kochvorgang.



OffSound Control

Über diese Funktion kannst du alle nicht sicherheitsrelevanten Signaltöne, die bei der Bedienung des Kochfeldes ertönen, abstellen.



Kindersicherung

Die Kindersicherung stellt sicher, dass die Einstellungen des Kochfeldes nicht versehentlich geändert werden können. So kannst du dein Kochfeld sicher nutzen auch wenn deine Kinder in der Nähe sind.



OptiHeat Control


Zeigt in 3 Stufen die noch vorhandene Restwärme auf dem Kochfeld und warnt damit vor einer möglichen Verbrennungsgefahr.



Hob²Hood®

Dank der Hob²Hood®-Funktion wird Kochen spürbar komfortabler – denn das Kochfeld übernimmt beim Aktivieren die Steuerung von Dunstabzug und Beleuchtung – vollautomatisch und ideal angepasst an jede Kochaktion.

STEUERUNGEN UND DESIGNVARIANTEN



Single-Control

Mit Hilfe einer verwechslungssicheren Zuordnung wird jede Kochzone unabhängig gesteuert. Die 7-Segmentanzeige zeigt auf einen Blick alle wichtigen Informationen.

Elektronische Automatikkochstellen

Beim Einstellen einer Kochstufe mit Ankoch-Automatik schaltet die Kochzone für eine bestimmte Zeit auf die volle Leistung und regelt dann automatisch auf die eingestellte Kochstufe zurück.



Direct-Control

Mit der Slider-Funktion kann die Kochstelle wie mit einem Regler nach oben oder unten durch Verschieben eingestellt werden. Selbstverständlich kann jede Leistungsstufe auch direkt angewählt werden.

Elektronische Anzeigen

Die eingestellten Stufen werden gut ablesbar angezeigt.


„A“: Ankoch-Automatik.

„H“: Achtung! Kochzone ist noch heiß.

„F“: Ungeeignetes Geschirr, bzw. kein Topf auf der Kochzone.

Leistungsabhängige Abschaltautomatik

Wird eine der Kochzonen nach einer bestimmten Zeit nicht ausgeschaltet oder die Kochstufe nicht verändert, schaltet sich die entsprechende Kochzone automatisch aus. Die Zeit, nach der die Abschaltung erfolgt, variiert je nach eingestellter Kochstufe – je höher die Leistung, desto schneller erfolgt die Abschaltung.



Rahmenlos für flächenbündigen Einbau

Ohne Rahmen kann das Kochfeld so eingebaut werden, dass Kochfeld und Küchenarbeitsplatte auf einer Höhe liegen. Ein flächenbündiges Design charakterisiert sich durch die Hygiene und leichte Pflege, da die Speisereste und der Staub nicht bei den Kanten hängen bleiben.



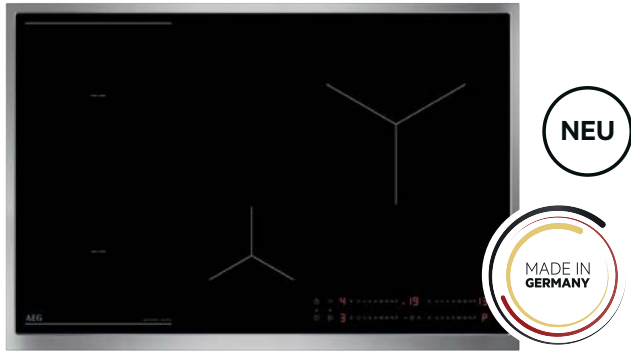
UltraFlat Rahmen Edelstahl

Umlaufender Edelstahlrahmen in modernem, ultraflachen Design. Gebürstetes Edelstahl fügt sich nahtlos ins Küchenambiente ein und bietet gleichzeitig Schutz.



OptiFit Frame – Edelstahl

Umlaufender Rahmen in Edelstahl der optimal die Arbeitsplattenausschnitte abdeckt. Daher auch ideal für den Ersatzbedarf.



4-FACH INDUKTION SERIE 6000 MIT BRIDGE-FUNKTION

OIO84B00XB

AUSSTATTUNG

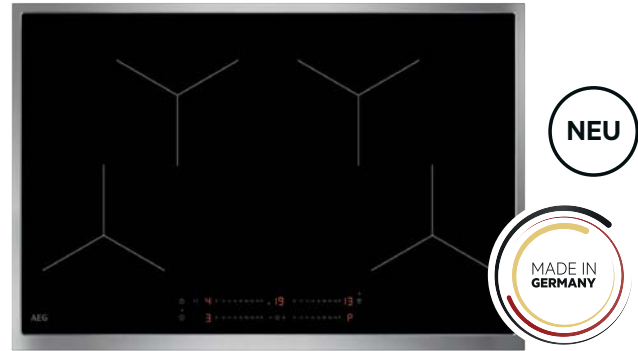


- **UltraFlat Rahmen Edelstahl**
- **Hob²Hood®-Funktion**
- Direct-Control
Kochzonen-Ansteuerung
- Elektronische Anzeigen
für alle 4 Kochzonen
- 4 elektronische
Automatikkochstellen
- **Bridge-Funktion**
- Power-Funktion
für jede Kochzone
- Topferkennung
- Pause-Funktion
- Öko-Timer
- CountUp-Timer
- Kurzzeitwecker
- OptiHeat Control –
3-stufige Restwärmeanzeige
- OffSound Control
- Kindersicherung
- Verriegelungsfunktion
- Leistungsabhängige
Abschaltautomatik
- **Kochzonenbestückung:**
 - 1 **Induktions**-Kochzone
Ø 24 cm, 2,3 kW
(Powerstufe 3,6 kW)
 - 2 **Induktions**-Kochzonen
Ø 21 cm, 2,3 kW
(Powerstufe 3,2 kW)
 - 1 **Induktions**-Kochzone
Ø 14,5 cm, 1,4 kW
(Powerstufe 2,5 kW)

Gesamtanschlusswert:
7,2 kW für Anschluss an
400 V, 2N~ bzw. 220–240 V~

**SlimFit: Kein Einbau eines
Schutzbodens erforderlich**

Modell	OIO84B00XB (UltraFlat Rahmen Edelstahl)
PNC	949 598 279
SP	€ 1.180,-



4-FACH INDUKTION SERIE 5000 MIT HOB²HOOD®

OIO84A00XB/IB

AUSSTATTUNG



- **UltraFlat Rahmen Edelstahl**
- **Hob²Hood®-Funktion**
- Direct-Control
Kochzonen-Ansteuerung
- Elektronische Anzeigen
für alle 4 Kochzonen
- 4 elektronische
Automatikkochstellen
- Power-Funktion
für jede Kochzone
- Topferkennung
- Pause-Funktion
- Öko-Timer
- CountUp-Timer
- Kurzzeitwecker
- OptiHeat Control –
3-stufige Restwärmeanzeige
- OffSound Control
- Kindersicherung
- Verriegelungsfunktion
- Leistungsabhängige
Abschaltautomatik
- **Kochzonenbestückung:**
 - 4 **Induktions**-Kochzonen
Ø 21 cm, 2,3 kW
(Powerstufe 3,2 kW)




OIO84A00IB (flächenbündig)

Gesamtanschlusswert:
7,2 kW für Anschluss an
400 V, 2N~ bzw. 220–240 V~

**SlimFit: Kein Einbau eines
Schutzbodens erforderlich**

Modell	OIO84A00XB (UltraFlat Rahmen Edelstahl)
PNC	949 598 287
SP	1.060,-
Modell	OIO84A00IB (flächenbündig)
PNC	949 598 286
SP	1.060,-



4-FACH INDUKTION SERIE 6000
MIT BRIDGE-FUNKTION

OIO74B00UB/IB

AUSSTATTUNG



• **UltraFlat Rahmen Edelstahl**

• **Hob²Hood®-Funktion**

- Direct-Control
Kochzonen-Ansteuerung
- Elektronische Anzeigen
für alle 4 Kochzonen
- 4 elektronische
Automatikkochstellen



OIO74B00IB (flächenbündig)

• **Bridge-Funktion**

- Power-Funktion
für jede Kochzone
- Topferkennung
- Pause-Funktion
- Öko-Timer
- CountUp-Timer
- Kurzzeitwecker
- OptiHeat Control –
3-stufige Restwärmeanzeige
- OffSound Control
- Kindersicherung
- Verriegelungsfunktion
- Leistungsabhängige
Abschaltautomatik

Gesamtanschlusswert:
7,2 kW für Anschluss an
400 V, 2N~ bzw. 220–240 V~

**SlimFit: Kein Einbau eines
Schutzbodens erforderlich**

• **Kochzonenbestückung:**

- 1 **Induktions**-Kochzone
Ø 24 cm, 2,3 kW
(Powerstufe 3,6 kW)
- 2 **Induktions**-Kochzonen
Ø 21 cm, 2,3 kW
(Powerstufe 3,2 kW)
- 1 **Induktions**-Kochzone
Ø 14,5 cm, 1,4 kW
(Powerstufe 2,5 kW)

Modell	OIO74B00UB (UltraFlat Rahmen Edelstahl)
PNC	949 598 277
SP	€ 990,-
Modell	OIO74B00IB (flächenbündig)
PNC	949 598 275
SP	€ 990,-



4-FACH INDUKTION SERIE 6000
MIT BRIDGE-FUNKTION
O1O64B00XB

AUSSTATTUNG




- **UltraFlat Rahmen Edelstahl**
- **Hob²Hood®-Funktion**
- Direct-Control
Kochzonen-Ansteuerung
- Elektronische Anzeigen
für alle 4 Kochzonen
- 4 elektronische
Automatikkochstellen
- Bridge-Funktion – schaltet
zwei hintereinanderliegende
Kochzonen zusammen
- **Power-Funktion für jede
Kochzone**
- Topferkennung
- Pause-Funktion
- **Öko-Timer**
- Kurzzeitwecker
- **OptiHeat Control –
3-stufige Restwärmeanzeige**
- OffSound Control
- Kindersicherung
- Verriegelungsfunktion
- Leistungsabhängige
Abschaltautomatik
- **Kochzonenbestückung:**
2 **Induktions**-Kochzonen
Ø 21 cm, 2,3 kW
(Powerstufe 3,2 kW)
1 **Induktions**-Kochzone
Ø 18 cm, 1,8 kW
(Powerstufe 2,8 kW)
1 **Induktions**-Kochzone
Ø 14,5 cm, 1,4 kW
(Powerstufe 2,5 kW)

Gesamtanschlusswert:
7,2 kW für Anschluss an
400 V, 2N~ bzw. 220–240 V~

**SlimFit: Kein Einbau eines
Schutzbodens erforderlich**

Modell	O1O64B00XB (UltraFlat Rahmen Edelstahl)
PNC	949 598 268
SP	€ 940,-



4-FACH INDUKTION SERIE 5000
MIT MEHRZWECKZONE
O1O64C00XB/IB

AUSSTATTUNG



- **UltraFlat Rahmen Edelstahl**
- **Hob²Hood®-Funktion**
- Direct-Control
Kochzonen-Ansteuerung
- Elektronische Anzeigen
für alle 4 Kochzonen
- 4 elektronische
Automatikkochstellen
- **Power-Funktion für jede
Kochzone**
- Topferkennung
- Pause-Funktion
- **Öko-Timer**
- CountUp-Timer
- Kurzzeitwecker
- **OptiHeat Control –
3-stufige Restwärmeanzeige**
- OffSound Control
- Kindersicherung
- Verriegelungsfunktion
- Leistungsabhängige
Abschaltautomatik
- **Kochzonenbestückung:**
1 **Induktions**-Kochzone
Ø 21 cm, 2,3 kW
(Powerstufe 3,7 kW)
1 **Induktions**-Kochzone
Ø 18 cm, 1,8 kW
(Powerstufe 2,8 kW)
1 **Bräterzone**
17 x 26,5 cm, 2,3 kW
(Powerstufe 3,2 kW)
1 **Induktions**-Kochzone
Ø 14,5 cm, 1,4 kW
(Powerstufe 2,5 kW)




O1O64C00IB (flächenbündig)

Gesamtanschlusswert:
7,2 kW für Anschluss an
400 V, 2N~ bzw. 220–240 V~

**SlimFit: Kein Einbau eines
Schutzbodens erforderlich**

Modell	O1O64C00XB (UltraFlat Rahmen Edelstahl)
PNC	949 493 004
SP	€ 890,-
Modell	O1O64C00IB (flächenbündig)
PNC	949 493 003
SP	€ 890,-



NEU

4-FACH INDUKTION SERIE 5000
MIT SINGLE-CONTROL
OIN64A00XB

AUSSTATTUNG

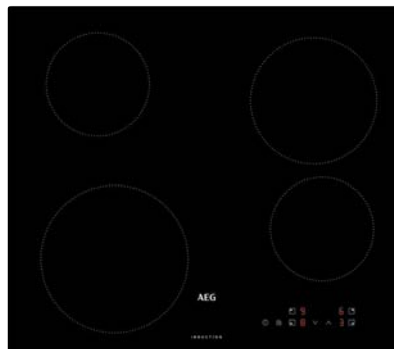


- **UltraFlat Rahmen Edelstahl**
- **Hob?Hood®-Funktion**
- Single-Control Kochzonen-Ansteuerung
- Elektronische Anzeigen für alle 4 Kochzonen
- 4 elektronische Automatikkochstellen
- **Power-Funktion für jede Kochzone**
- Topferkennung
- Pause-Funktion
- Kurzzeitwecker
- **OptiHeat Control – 3-stufige Restwärmearzeige**
- OffSound Control
- Kindersicherung
- Verriegelungsfunktion
- Leistungsabhängige Abschaltautomatik
- **Kochzonenbestückung:**
 - 1 **Induktions**-Kochzone Ø 21 cm, 2,3 kW (Powerstufe 3,7 kW)
 - 2 **Induktions**-Kochzonen Ø 18 cm, 1,8 kW (Powerstufe 2,8 kW)
 - 1 **Induktions**-Kochzone Ø 14,5 cm, 1,4 kW (Powerstufe 2,5 kW)

Gesamtanschlusswert:
7,2 kW für Anschluss an
400 V, 2N~ bzw. 220–240 V~

**SlimFit: Kein Einbau eines
Schutzbodens erforderlich**

Modell	OIN64A00XB (UltraFlat Rahmen Edelstahl)
PNC	949 493 001
SP	€ 790,-



NEU

4-FACH INDUKTION SERIE 3000
IBE6420SCB

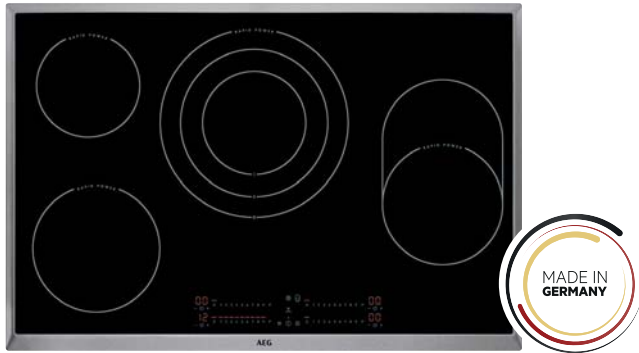
AUSSTATTUNG



- **Rahmenlos**
- DSingle-Control Kochzonen-Ansteuerung
- Elektronische Anzeigen für alle 4 Kochzonen
- Power-Funktion für jede Kochzone
- Topferkennung
- Kindersicherung
- Verriegelungsfunktion
- Leistungsabhängige Abschaltautomatik
- **Kochzonenbestückung:**
 - 1 **Induktions**-Kochzone Ø 21 cm, 2,2 kW (Powerstufe 2,4 kW)
 - 2 **Induktions**-Kochzonen Ø 14,5 cm, 1,4 kW (Powerstufe 1,5 kW)
 - 1 **Induktions**-Kochzone Ø 18,0 cm, 1,7 kW (Powerstufe 1,8 kW)

Gesamtanschlusswert:
6,9 kW für Anschluss an
400 V, 2N~ bzw. 220–240 V~

Modell	IBE6420SCB (rahmenlos)
PNC	949 492 534
SP	€ 690,-



4 ZONEN, RAPIDPOWER,
PROFI-DREIKREIS
HK857870XB/IB

AUSSTATTUNG



- **Hob²Hood®-Funktion**
- OptiFit Frame – Edelstahlrahmen
- Direct-Control Kochzonen-Ansteuerung
- Elektronische Anzeigen für alle 4 Kochzonen
- 4 elektronische Automatikkochstellen
- **RapidPower Kochzonen** – bis zu 25 % schnellere Aufheizzeiten
- Pause-Funktion
- Öko-Timer
- CountUp-Timer
- Kurzzeitwecker
- OptiHeat Control – 3-stufige Restwärmeanzeige
- OffSound Control
- Kindersicherung
- Verriegelungsfunktion
- Leistungsabhängige Abschaltautomatik
- **Kochzonenbestückung:**
 - 1 **Profi-Dreikreis-Kochzone** Ø 14,5/21/27 cm, 1,1/2,3/3,4 kW
 - 1 Mehrzweck-Kochzone Ø 17 x 26,5 cm, 1,8/2,8 kW
 - 1 Kochzone Ø 18 cm, 2,0 kW
 - 1 Kochzone Ø 14,5 cm, 1,6 kW




HK857870IB (flächenbündig)

Gesamtanschlusswert:
7,35 kW für Anschluss an
220–240 V~

Modell	HK857870XB (Rahmen: Edelstahl)
PNC	949 598 121
SP	€ 1.060,-

Modell	HK857870IB (flächenbündig)
PNC	949 598 123
SP	€ 1.060,-



4 ZONEN, MEHRZWECK-KOCHZONE,
ZWEIKREIS
HK834060XB

AUSSTATTUNG



- OptiFit Frame – Edelstahlrahmen
- Single-Control Kochzonen-Ansteuerung
- Elektronische Anzeigen für alle 4 Kochzonen
- 4 elektronische Automatikkochstellen
- Schnellaufglühende Kochzonen
- Pause-Funktion
- Timer
- Kurzzeitwecker
- Kindersicherung
- Verriegelungsfunktion
- Leistungsabhängige Abschaltautomatik
- **Kochzonenbestückung:**
 - 1 Zweikreis-Kochzone Ø 12/21 cm, 0,75/2,2 kW
 - 1 Mehrzweck-Kochzone 17 x 26,5 cm, 1,5/2,4 kW
 - 2 Kochzonen Ø 14,5 cm, 1,2 kW

Gesamtanschlusswert:
7,0 kW für Anschluss an
220–240 V~

Modell	HK834060XB (Rahmen: Edelstahl)
PNC	949 595 010
SP	€ 940,-



4 ZONEN, RAPID POWER,
MEHRZWECK-KOCHZONE
HK654850XB


AUSSTATTUNG



- **Hob²Hood®-Funktion**
- OptiFit Frame – Edelstahlrahmen
- Direct-Control Kochzonen-Ansteuerung
- Elektronische Anzeigen für alle 4 Kochzonen
- 4 elektronische Automatikkochstellen
- **RapidPower Kochzonen** – bis zu 25 % schnellere Aufheizzeiten
- Pause-Funktion
- Öko-Timer
- CountUp-Timer
- Kurzzeitwecker
- OptiHeat Control – 3-stufige Restwärmeanzeige
- OffSound Control
- Kindersicherung
- Verriegelungsfunktion
- Leistungsabhängige Abschaltautomatik
- **Kochzonenbestückung:**
1 Mehrzweck-Kochzone
Ø 17 x 26,5 cm, 1,8/2,8 kW
1 Kochzone
Ø 21 cm, 3,0 kW
2 Kochzonen
Ø 14,5 cm, 1,6 kW

Gesamtanschlusswert:
6,4 kW für Anschluss an
400 V, 2N~ bzw. 220–240 V~

Modell	HK654850XB (Rahmen: Edelstahl)
PNC	949 597 107
SP	€ 890,-



4 ZONEN, MEHRZWECK-KOCHZONE,
DREIKREIS
HRB64470XB / HK654070IB

AUSSTATTUNG



- OptiFit Frame – Edelstahlrahmen
- Direct-Control Kochzonen-Ansteuerung
- Elektronische Anzeigen für alle 4 Kochzonen
- 4 elektronische Automatikkochstellen
- Schnellaufglühende Kochzonen
- Pause-Funktion
- Öko-Timer
- CountUp-Timer
- Kurzzeitwecker
- OptiHeat Control – 3-stufige Restwärmeanzeige
- OffSound Control
- Kindersicherung
- Verriegelungsfunktion
- Leistungsabhängige Abschaltautomatik
- **Kochzonenbestückung:**
1 Dreikreis-Kochzone
Ø 12/17,5/21 cm,
0,8/1,6/2,3 kW
1 Mehrzweck-Kochzone
17 x 26,5 cm, 1,5/2,4 kW
2 Kochzonen
Ø 14,5 cm, 1,2 kW

Gesamtanschlusswert:
7,1 kW für Anschluss an
400 V, 2N~ bzw. 220–240 V~



HK654070IB (flächeneinheitlich)

Modell	HRB64470XB (Rahmen: Edelstahl)
PNC	949 492 637
SP	€ 825,-

Modell	HK654070IB (flächeneinheitlich)
PNC	949 492 638
SP	€ 825,-



4 ZONEN, MEHRZWECK-KOCHZONE,
ZWEIKREIS
HK634060XB

AUSSTATTUNG



- OptiFit Frame – Edelstahlrahmen
- Single-Control Kochzonen-Ansteuerung
- Elektronische Anzeigen für alle 4 Kochzonen
- 4 elektronische Automatikkochstellen
- Schnellaufglühende Kochzonen
- Pause-Funktion
- Restwärmeanzeige für 4 Kochzonen
- Timer
- Kurzzeitwecker
- Kindersicherung
- Verriegelungsfunktion
- Leistungsabhängige Abschaltautomatik
- **Kochzonenbestückung:**
 - 1 Zweikreis-Kochzone
Ø 12/21 cm,
0,75/2,2 kW
 - 1 Mehrzweck-Kochzone
17 x 26,5 cm, 1,5/2,4 kW
 - 2 Kochzonen
Ø 14,5 cm, 1,2 kW

Gesamtanschlusswert:
7,0 kW für Anschluss an
220–240 V~

Modell **HK634060XB**
(Rahmen: Edelstahl)

PNC 949 492 154

SP € 650,-



4 ZONEN
HK624000XB

AUSSTATTUNG




- OptiFit Frame – Edelstahlrahmen
- Single-Control Kochzonen-Ansteuerung
- Elektronische Anzeigen für alle 4 Kochzonen
- Schnellaufglühende Kochzonen
- Restwärmeanzeige für 4 Kochzonen
- Kindersicherung
- Leistungsabhängige Abschaltautomatik
- **Kochzonenbestückung:**
 - 1 Kochzone
Ø 21 cm, 2,3 kW
 - 1 Kochzone
Ø 18 cm, 1,8 kW
 - 2 Kochzonen
Ø 14,5 cm, 1,2 kW

Gesamtanschlusswert:
6,5 kW für Anschluss an
220–240 V~

Modell **HK624000XB**
(Rahmen: Edelstahl)

PNC 949 492 153

SP € 630,-



2-FACH INDUKTION

IKB32300CB

AUSSTATTUNG



- Single-Control Kochzonen-Ansteuerung
- Power-Funktion für jede Kochzone
- Topferkennung
- Pause-Funktion
- Kurzzeitwecker
- OptiHeat Control – 3-stufige Restwärmeanzeige
- OffSound Control
- Kindersicherung
- Verriegelungsfunktion
- Leistungsabhängige Abschaltautomatik
- **Kochzonenbestückung:**
2 Induktions-Kochzonen
18 cm, 1,8 kW
(Powerstufe 2,5 kW)
- **Anschlusskabel 0,9 m**
(ohne Stecker)

Gesamtanschlusswert:
3,65 kW für Anschluss an
220–240 V~

Modell IKB32300CB
(rahmenlos)

PNC 949 492 550

SP € 659,-



STRAHLUNGSBEHEIZT

HRB32310CB

AUSSTATTUNG



- Single-Control Kochzonen-Ansteuerung
- Elektronische Anzeigen für alle 2 Kochzonen
- 2 elektronische Automatikkochstellen
- Schnellaufglühende Kochzonen
- Pause-Funktion
- Kurzzeitwecker
- OptiHeat Control – 3-stufige Restwärmeanzeige
- OffSound Control
- Kindersicherung
- Verriegelungsfunktion
- Leistungsabhängige Abschaltautomatik
- **Kochzonenbestückung:**
1 schnellaufglühende Kochzone
Ø 12/18 cm, 0,7/1,7 kW
1 schnellaufglühende Kochzone
Ø 14,5 cm, 1,2 kW

- **Anschlusskabel 0,9 m**
(ohne Stecker)

Gesamtanschlusswert:
2,9 kW für Anschluss an
220–240 V~

Modell HRB32310CB
(rahmenlos)

PNC 949 492 570

SP € 515,-



Herde-Herdgeb.
Kochfelder

KOCHEN

Herde AEG

Herde mit Pyrolyse	45
Herde	46

Kochfelder

Kochfelder herdgebunden, Induktion	50
Kochfelder herdgebunden, strahlungsbeheizt	51

Die Maßskizzen und Einbautechnik findest Du im Maßskizzenkatalog oder online mit diesem QR Code:



Maßskizzen

AUSSTATTUNG



AirFry

Der Backofen mit AirFry-Funktion ist mit einem speziellen AirFry Backrost ausgestattet. Dieser ermöglicht eine optimale Heißluftzirkulation und sorgt für knusprige und gleichmäßig gegarte Speisen wie Pommes frites – mit nur wenig oder ganz ohne Zugabe von Öl.



MaxiKlasse™ –

mehr Platz für perfekte Ergebnisse

Der MaxiKlasse™ Backofen mit extra großem Garraum verfügt über eine Kombination hochmoderner Funktionen, die gewährleisten, dass dir jedes Gericht gleich gut und mit der perfekten Farbe und der idealen Kruste gelingt.



Heißluft mit Ringheizkörper

Das Heißluftsystem mit Ringheizkörper sorgt für eine gleichmäßige Zirkulation der Heißluft im gesamten Garraum. Der Backofen heizt sich schneller auf und die Gartemperaturen können um bis zu 20 % herabgesetzt werden, wodurch sowohl Zeit als auch Energie gespart wird.



Extra großes Backblech

Mit dem extra großen Backblech gelingt dir die Zubereitung größerer Mengen, wie zum Beispiel Pizza oder Blechkuchen, überaus vortrefflich. Das extra große Backblech ist um bis zu 20 % größer als ein Standardbackblech und bietet somit mehr Platz und Flexibilität beim Backen und Braten.



Pyrolytische Selbstreinigung

Verwandelt Schmutz, Fett und Essensreste bei hoher Temperatur in geruchlose Asche. Einfach mit einem feuchten Tuch auswischen und der Ofen bleibt sauber.



Kerntemperatursensor

Mit dem Kerntemperatursensor erreichst du immer den richtigen Garpunkt. Der Sensor überwacht die Kerntemperatur im Inneren des Gerichts. Sobald die voreingestellte Temperatur erreicht ist, schaltet sich dein Ofen ab. So garst du dein Steak mühelos und auf den Punkt genau Medium, Rare oder Well-Done.

Aqua-Reinigungsfunktion

Die Aqua-Reinigungsfunktion ist die natürliche und einfache Art, deinen Backofen zu reinigen. Durch die Zugabe von Wasser im Backofen entsteht Dampf, der hartnäckige Rückstände auf der Oberfläche löst. So kannst du sie mit einem feuchten Tuch ganz einfach entfernen.

SafeToTouch-Verglasung

Dank der „Safe to touch“-Außentür bleibt die Temperatur der äußeren Ofentür gering und kann daher sicher berührt werden.

Einhängegitter mit Einschubhilfe

Aufgrund ihrer besonderen Konstruktion ermöglichen die Eihängegitter müheloses Einschieben der Bleche sowie Roste und bieten so mehr Komfort und Sicherheit.



FlexiRunners™ Teleskopauszüge

Die AEG Teil- und Vollauszüge bieten komfortabelstes Be- und Entladen. Einfach zu montieren und paarweise für jede Ebene flexibel verwendbar.

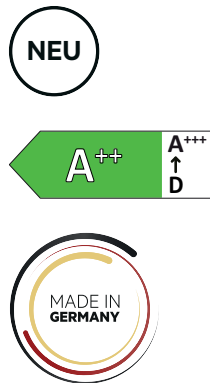
Leichtreinigungstür

Bei stärkerer Verschmutzung lässt sich die Tür einfach ohne Werkzeug aushängen, auseinandernehmen und sogar zwischen den Scheiben reinigen.



Antifinger Edelstahl-Beschichtung

Mit der Antifinger Edelstahl-Beschichtung gehören Fingerabdrücke der Vergangenheit an. Somit glänzt dein Backofen zu jeder Zeit.



MEALASSIST HERD
MIT PYROLYSE SERIE 7000
OE7P621AK

AUSSTATTUNG

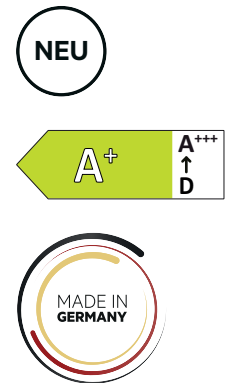


- **Schwarzes Design**
 - **WLAN-fähiger Backofen, steuerbar über AEG App**
 - **EXCite Full Touch Display**
 - **Pyrolytische Selbstreinigung, 3-stufig**
 - **SoftClosing**
 - **MaxiKlasse™ – Extra großer Garraum** (71 Liter)
 - **Versenkknebel**
 - Elektronische Temperaturregelung
 - Temperaturbereich von 30 °C–300 °C
 - **Kerntempersensor**
 - **Kochassistent**
 - Restwärmeanzeige und -nutzung
 - Automatische Abschaltung für Backofen
 - Leichtreinigungstür und -ausstattung
 - Glatte Innenwände aus Longclean-Emaille
 - Einhängegitter mit Einschubhilfe
 - Türverglasung: SafeToTouch
 - Grillheizstab
 - Kindersicherung
 - Kühlgebläse
 - 16 Beheizungsarten (Details siehe Beheizungsartentabelle S. 48)
 - Schnellaufheizung zuschaltbar
 - Garraumbeleuchtung 40 W Halogen
 - 4 elektronische Kochstellen mit Ankochautomatik (nur in Verbindung mit Induktion und strahlungsbeheizten Elektronik-Kochfeldern)
- Aufrüstbar mit:**
- FlexiRunners™ SuperClean Vollauszug
 - FlexiRunners™ Vollauszug/Teilauszug
- Zubehör:**
- 1 emailliertes Backblech
 - 1 Fettpfanne
 - 1 Kombirost
- Anschlusswert:**
- 10,85 kW für Anschluss an 230 V
 - Kombinierbar mit allen AEG herdgebundenen Kochfeldern

Modell **OE7P621AK**

PNC 940 321 502

SP **€ 1.290,-**



SURROUND COOK® BACKOFEN MIT
PYROLYSE UND AIRFRY SERIE 5000
OU5PE40AK

AUSSTATTUNG

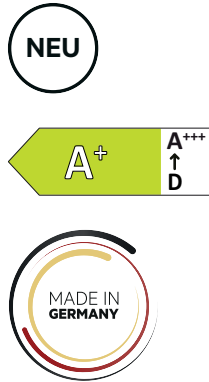


- **Schwarzes Design**
 - **EXplore Display**
 - **Pyrolytische Selbstreinigung, 3-stufig**
 - **AirFry-Funktion: knusprigste Backergebnisse mit wenig Öl bei Verwendung des AirFry Backrostes**
 - **MaxiKlasse™ – Extra großer Garraum** (71 Liter)
 - **Versenkknebel**
 - Elektronische Temperaturregelung
 - Temperaturbereich von 30 °C–300 °C
 - Restwärmeanzeige und -nutzung
 - Automatische Abschaltung für Backofen
 - Leichtreinigungstür und -ausstattung
 - Glatte Innenwände aus Longclean-Emaille
 - Einhängegitter mit Einschubhilfe
 - Türverglasung: SafeToTouch
 - Grillheizstab
 - Kindersicherung
 - Kühlgebläse
 - 10 Beheizungsarten (Details siehe Beheizungsartentabelle S. 48)
 - Schnellaufheizung zuschaltbar
 - Garraumbeleuchtung 65 W Halogen
 - 4 elektronische Kochstellen mit Ankochautomatik (nur in Verbindung mit Induktion und strahlungsbeheizten Elektronik-Kochfeldern)
- Aufrüstbar mit:**
- FlexiRunners™ SuperClean Vollauszug
 - FlexiRunners™ Vollauszug/Teilauszug
- Zubehör:**
- 1 AirFry Backrost
 - 1 emailliertes Backblech
 - 1 Kombirost
- Anschlusswert:**
- 10,85 kW für Anschluss an 230 V
 - Kombinierbar mit allen AEG herdgebundenen Kochfeldern

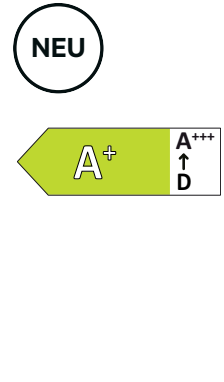
Modell **OU5PE40AK**

PNC 940 321 504

SP **€ 1.060,-**



SURROUND-COOK® HERD
SERIE 5000
 OU5AE20AK



SURROUND-COOK® HERD
SERIE 5000
 OU5AE20SK

AUSSTATTUNG



- **Schwarzes Design**
- **Timer Display**
- **Aqua-Reinigungsfunktion**
- **MaxiKlasse™ – Extra großer Garraum** (71 Liter)
- **Versenkknebel**
- Temperaturbereich von 50 °C–275 °C
- Leichtreinigungstür und -ausstattung
- Glatte Innenwände aus Longclean-Emaille
- Einhängegitter mit Einschubhilfe
- Grillheizstab
- Kühlgebläse
- 8 Beheizungsarten (Details siehe Beheizungsartentabelle S. 48)
- Garraumbeleuchtung 40 W Halogen
- 4 elektronische Kochstellen mit Ankochautomatik (nur in Verbindung mit Induktion und strahlungsbeheizten Elektronik-Kochfeldern)

- **Aufrüstbar mit:**
 - FlexiRunners™ SuperClean Vollauszug
 - FlexiRunners™ Vollauszug/Teilauszug
- **Zubehör:**
 - 1 emailliertes Backblech
 - 1 Kombirost
- **Anschlusswert:**
 - 10,85 kW für Anschluss an 230 V
 - Kombinierbar mit allen AEG herdgebundenen Kochfeldern

Modell	OU5AE20AK
PNC	940 321 505
SP	€ 990,-

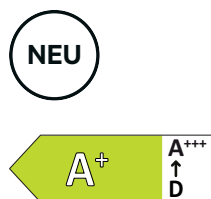
AUSSTATTUNG



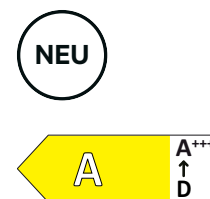
- **Schwarzes Design**
- **Timer Display**
- **Aqua-Reinigungsfunktion**
- **MaxiKlasse™ – Extra großer Garraum** (72 Liter)
- **Versenkknebel**
- Temperaturbereich von 50 °C–275 °C
- Leichtreinigungstür und -ausstattung
- Glatte Innenwände aus Longclean-Emaille
- Einhängegitter mit Einschubhilfe
- Grillheizstab
- Kühlgebläse
- 8 Beheizungsarten (Details siehe Beheizungsartentabelle S. 48)
- Garraumbeleuchtung 40 W Halogen
- 4 elektronische Kochstellen mit Ankochautomatik (nur in Verbindung mit Induktion und strahlungsbeheizten Elektronik-Kochfeldern)

- **Aufrüstbar mit:**
 - FlexiRunners™ SuperClean Vollauszug
 - FlexiRunners™ Vollauszug/Teilauszug
- **Zubehör:**
 - 1 emailliertes Backblech
 - 1 Kombirost
- **Anschlusswert:**
 - 10,35 kW für Anschluss an 230/400 V
 - Kombinierbar mit allen AEG strahlungsbeheizten, herdgebundenen Kochfeldern

Modell	OU5AE20SK
PNC	949 723 477
SP	€ 940,-



SURROUND[®] HERD
SERIE 5000
OU5AE20SM



SURROUND[®] HERD
SERIE 5000
OU5AE10CM

AUSSTATTUNG



- **Edelstahl-Design**
- **Timer Display**
- **Aqua-Reinigungsfunktion**
- **MaxiKlasse™ – Extra großer Garraum** (71 Liter)
- **Versenkknebel**
- Temperaturbereich von 50 °C–275 °C
- Leichtreinigungstür und -ausstattung
- Glatte Innenwände aus Longclean-Emaille
- Einhängegitter mit Einschubhilfe
- Antifinger Edelstahl-Beschichtung
- Grillheizstab
- Kühlgebläse
- 7 Beheizungsarten (Details siehe Beheizungsartentabelle S. 48)
- Garraumbeleuchtung 40 W Halogen
- 4 elektronische Kochstellen mit Ankochautomatik (nur in Verbindung mit strahlungsbeheizten Elektronik-Kochfeldern)

Aufrüstbar mit:

- FlexiRunners™ SuperClean Vollauszug
- FlexiRunners™ Vollauszug/Teilauszug

Zubehör:

- 1 emailliertes Backblech
- 1 Kombirost

Anschlusswert:

- 11,09 kW für Anschluss an 230/400 V
- Kombinierbar mit allen AEG strahlungsbeheizten, herdgebundenen Kochfeldern

Modell **OU5AE20SM**

PNC 949 723 480

SP **€ 940,-**

AUSSTATTUNG



- **Edelstahl-Design**
- **Aqua-Reinigungsfunktion**
- 65 L Garraum
- Temperaturbereich von 50 °C–250 °C
- Leichtreinigungstür und -ausstattung
- Glatte Innenwände aus Longclean-Emaille
- Einhängegitter mit Einschubhilfe
- Antifinger Edelstahl-Beschichtung
- Grillheizstab
- Kühlgebläse
- 8 Beheizungsarten (Details siehe Beheizungsartentabelle S. 48)
- Garraumbeleuchtung 40 W Halogen
- 4 stufenlos regelbare Kochstellen (nur in Verbindung mit strahlungsbeheizten Elektronik-Kochfeldern)

Aufrüstbar mit:

- Teilauszüge (2 Paar oder 3 Paar)

Zubehör:

- 1 emailliertes Backblech
- 1 Kombirost

Anschlusswert:

- 9,09 kW für Anschluss an 230/400 V
- Kombinierbar mit allen AEG strahlungsbeheizten, herdgebundenen Kochfeldern

Modell **OU5AE10CM**

PNC 944 068 457

SP **€ 790,-**

BEHEIZUNGSARTEN

		OE7P621AK	OU5PE40AK	OU5AE20AK, OU5AE20SK	OU5AE20SM	OU5AE10CM
Beheizungsart	Anwendungsbeispiel					
Standard-Ofenfunktionen						
Grillstufe 1	Zum Grillen dünner Lebensmittel und zum Toasten von Brot.	●	●	●	●	●
Grillstufe 2	Zum Grillen dünner Lebensmittel in größeren Mengen und zum Toasten von Brot.				●	
Heißluftgrillen	Zum Braten großer Fleischstücke oder von Geflügel mit Knochen auf einer Ebene. Ideal zum Gratinieren und Überbacken.	●	●	●		●
Heißluft	Zum Backen auf bis zu drei Einschubebenen gleichzeitig und zum Dörren von Lebensmitteln. Verwende bei Rezepten mit angegebener Ober-/Unterhitze eine um 20–40°C niedrigere Backofentemperatur bei Heißluft.	●	●	●	●	●
Tiefkühlgerichte	Lässt Fertiggerichte (z. B. Pommes frites, Kartoffelspalten oder Frühlingsrollen) schön knusprig werden.	●	●			
Ober-/Unterhitze	Backen und Braten von Speisen auf einer Einschubebene.	●	●	●	●	●
Pizzastufe	Zum Backen von Pizza. Für ein intensives Überbacken und einen knusprigen Boden.	●	●	●	●	
Unterhitze	Zum Backen von Kuchen mit knusprigen Böden und zum Einkochen von Lebensmitteln.	●	●	●		●
Sonderfunktionen						
AirFry	Zum Frittieren von Lebensmitteln mit weniger Öl und ohne Backpapier auf dem AirFry Backrost.		●*			
Einkochen	Zum Einkochen von Gemüse (z. B. Gurken).	●				
Teller wärmen	Zum Vorwärmen von Tellern vor dem Servieren.	●				
Auftauen	Zum Auftauen von Lebensmitteln (auch Gemüse und Obst). Die Auftauzeit hängt von der Menge und Größe der gefrorenen Lebensmittel ab.	●	●	●	●	●
Überbacken	Für Gerichte wie Lasagne oder Kartoffelgratin. Ideal zum Gratinieren und Überbacken.	●				
Niedertemperaturgaren	Für zarte, saftige Braten.	●				
Warmhalten	Zum Warmhalten von Speisen.	●				
Feuchte Umluft	Diese Funktion ist entwickelt worden, um während des Kochvorgangs Energie zu sparen. Wenn du diese Funktion nutzt, kann die Temperatur im Garraum von der eingestellten Temperatur abweichen. Es wird die Restwärme genutzt. Die Wärmeleistung kann geringer sein.	●	●	●	●	●
Umluft	Bei dieser Beheizungsart wird mit dem Lüfter die von der Ober- und Unterhitze erzeugte Wärme so verteilt, dass sowohl auf einer als auch auf zwei Ebenen gleichzeitig gebacken werden kann.					●
Brot Backen	Verwende diese Funktion, um Brot oder Brötchen zu backen. Für ein professionelles Ergebnis mit einer knusprigen und glänzenden Kruste und einer perfekten Farbe der Backwaren.	●				
Gärstufe	Zur Verkürzung der Gehzeit des Hefeteigs. Dadurch wird die Oberfläche vor dem Austrocknen bewahrt und der Teig elastisch gehalten.	●				

● = integrierte Beheizungsarten

* Einstellung Pizzastufe in Kombi mit dem AirFry Gitterrost

AUSSTATTUNG



MaxiSense®

Beim MaxiSense® Induktionskochfeld erkennt jede Zone die Größe und Form des verwendeten Kochgeschirrs, sei es klein oder groß, und erhitzt es sofort passend. So hast du die volle Kontrolle und das Kochfeld reagiert wie gewünscht.



Hob²Hood®

Dank der Hob²Hood®-Funktion wird Kochen spürbar komfortabler – denn das Kochfeld übernimmt beim Aktivieren die Steuerung von Dunstabzug und Beleuchtung – vollautomatisch und ideal angepasst an jede Kochaktion.



OptiHeat Control

Zeigt in 3 Stufen die noch vorhandene Restwärme auf dem Kochfeld und warnt damit vor einer möglichen Verbrennungsgefahr.



ÖKO-Timer

Mit Restwärme Energie sparen, bereits vor Ablauf der eingestellten Zeit wird die Kochzone deaktiviert. So wird die vorhandene Restwärme effizient genutzt.



CountUp-Timer

Zeigt die seit der Aktivierung der Kochstelle vergangene Zeit an und dient damit als Orientierung für den Kochvorgang.



OffSound Control

Über diese Funktion kannst du alle nicht sicherheitsrelevanten Signaltöne, die bei der Bedienung des Kochfeldes ertönen, abstellen.



Pause-Funktion

Die Stop + Go-Funktion dieses Kochfeldes bietet dir jetzt die Freiheit, von der du schon lange geträumt hast. Einfach aktivieren, und schon wird der Garvorgang unterbrochen.



Induktions-Bräterzone

Bräterzonen, bisher bekannt bei den Strahlenheizkörpern, sind jetzt auch bei normaler Induktion verfügbar.

HERDE-/KOCHFELDER-KOMBINATION

Im AEG Sortiment erhöhen sich deine Kombinationsmöglichkeiten enorm. Die Details entnimmst du bitte der nachstehenden Tabelle.

HERDE	KOCHFELDER				
	OIX64A00XB Induktion	TX64IC00XB Induktion	IEB64000XB Induktion	HE604060XB Strahlungsbeheizt	HE604000XB Strahlungsbeheizt
Typ-Bezeichnung					
OE7P621AK	•	•	•	•	•
OU5PE40AK	•	•	•	•	•
OU5AE20AK	•	•	•	•	•
OU5AE20SK				•	•
OU5AE20SM				•	•
OU5AE10CM				•	•

• kombinierbar



NEU



4-FACH INDUKTION SERIE 5000

OIX64A00XB

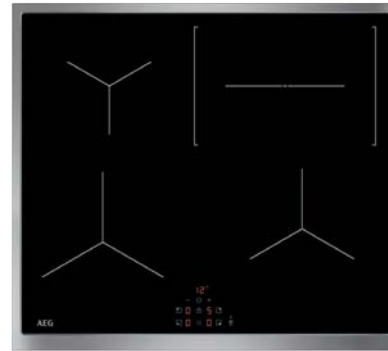
AUSSTATTUNG



- **Hob²Hood®-Funktion**
- UltraFlat Rahmen Edelstahl
- Ansteuerung Kochzonen über den Einbauherd
- Ansteuerung Zusatzfunktionen über Touch Control-Berührungssensor
- Elektronische Anzeigen für alle 4 Kochzonen
- 4 elektronische Automatikkochstellen
- Power-Funktion für jede Kochzone
- Topferkennung
- Pause-Funktion
- Öko-Timer
- CountUp-Timer
- Kurzzeitwecker
- OptiHeat Control – 3-stufige Restwärmeanzeige
- OffSound Control
- Kindersicherung
- Verriegelungsfunktion
- Leistungsabhängige Abschaltautomatik
- **Kochzonenbestückung:**
4 Induktions-Kochzonen
Ø 21,0 cm, 2,3 kW
(Powerstufe 3,2 kW)

- **Gesamtanschlusswert:**
• 7,35 kW für Anschluss an 400 V, 2N~ bzw. 220–240 V~
- Kombinierbarkeit mit Einbauherden siehe Tabelle Seite 49
- **SlimFit-Design – Einbau in Arbeitsplattentiefe min. 28 mm mit einem AEG-Einbauherd darunter möglich.**

Modell	OIX64A00XB (Rahmen: Edelstahl)
PNC	949 598 291
SP	€ 890,-



NEU



4-FACH INDUKTION SERIE 5000

MIT MEHRZWECKZONE

TX64IC00XB

AUSSTATTUNG



- **Hob²Hood®-Funktion**
- UltraFlat Rahmen Edelstahl
- Ansteuerung Kochzonen über den Einbauherd
- Ansteuerung Zusatzfunktionen über Touch Control-Berührungssensor
- Elektronische Anzeigen für alle 4 Kochzonen
- 4 elektronische Automatikkochstellen
- Power-Funktion für jede Kochzone
- Topferkennung
- Pause-Funktion
- Öko-Timer
- CountUp-Timer
- Kurzzeitwecker
- OptiHeat Control – 3-stufige Restwärmeanzeige
- OffSound Control
- Kindersicherung
- Verriegelungsfunktion
- Leistungsabhängige Abschaltautomatik
- **Kochzonenbestückung:**
1 Induktions-Mehrzweck-Kochzone
17,0 x 26,5 cm, 2,3 kW
(Powerstufe 3,2 kW)
1 Induktions-Kochzone
Ø 21,0 cm, 2,3 kW
(Powerstufe 3,7 kW)
1 Induktions-Kochzonen
Ø 18,0 cm, 1,8 kW
(Powerstufe 2,8 kW)
1 Induktions-Kochzonen
Ø 14,5 cm, 1,4 kW
(Powerstufe 2,5 kW)

- **Gesamtanschlusswert:**
• 7,35 kW für Anschluss an 400 V, 2N~ bzw. 220–240 V~
- Kombinierbarkeit mit Einbauherden siehe Tabelle Seite 49
- **SlimFit-Design – Einbau in Arbeitsplattentiefe min. 28 mm mit einem AEG-Einbauherd darunter möglich.**

Modell	TX64IC00XB (Rahmen: Edelstahl)
PNC	949 598 302
SP	€ 990,-



4-FACH INDUKTION SERIE 5000
HOB2HOOD
IEB64000XB

AUSSTATTUNG



- **Hob2Hood®-Funktion**
- OptiFit Frame – Edelstahlrahmen
- Ansteuerung Kochzonen über den Einbauherd
- Ansteuerung Zusatzfunktionen über Touch Control-Berührungssensor
- Elektronische Anzeigen für alle 4 Kochzonen
- 4 elektronische Automatikkochstellen
- Power-Funktion für jede Kochzone
- Topferkennung
- Pause-Funktion
- Öko-Timer
- CountUp-Timer
- Kurzzeitwecker
- OptiHeat Control – 3-stufige Restwärmeanzeige
- OffSound Control
- Kindersicherung
- Verriegelungsfunktion
- Leistungsabhängige Abschaltautomatik


• Kochzonenbestückung:

- 1 **Induktions**-Kochzone
Ø 21,0 cm, 2,3 kW
(Powerstufe 3,7 kW)
- 2 **Induktions**-Kochzonen
Ø 18,0 cm, 1,8 kW
(Powerstufe 2,8 kW)
- 1 **Induktions**-Kochzone
Ø 14,5 cm, 1,4 kW
(Powerstufe 2,5 kW)

Gesamtanschlusswert:

- 7,35 kW für Anschluss an 400 V, 2N~ bzw. 220–240 V~
- Kombinierbarkeit mit Einbauherden siehe Tabelle Seite 49

Modell	IEB64000XB (Rahmen: Edelstahl)
PNC	949 597 293
SP	€ 850,-



4 ZONEN, MEHRZWECK-KOCHZONE,
ZWEIKREIS
HE604060XB

AUSSTATTUNG




- OptiFit Frame – Edelstahlrahmen
- Ansteuerung Kochzonen über den Einbauherd
- Ansteuerung Zusatzfunktionen über Touch Control-Berührungssensor
- Schnellaufglühende Kochzonen
- 4-fach Restwärmeanzeige
- **Kochzonenbestückung:**
 - 1 Zweikreis-Kochzone
Ø 12,0/21,0 cm,
0,75/2,2 kW
 - 1 Mehrzweck-Kochzone
17,0 x 26,5 cm, 1,5/2,4 kW
 - 2 Kochzonen
Ø 14,5 cm, 1,2 kW

Gesamtanschlusswert:

- 7,0 kW für Anschluss an 220–240 V~
- Kombinierbarkeit mit Einbauherden siehe Tabelle Seite 49

Modell	HE604060XB (Rahmen: Edelstahl)
PNC	949 595 050
SP	€ 559,-



4 ZONEN

HE604000XB

AUSSTATTUNG



- OptiFit Frame –
Edelstahlrahmen
- Ansteuerung Kochzonen
über den Einbauherd
- Schnellaufglühende Kochzonen
- 4-fach Restwärmeanzeige
- **Kochzonenbestückung:**
 - 1 Kochzone
Ø 21,0 cm, 2,3 kW
 - 1 Kochzone
Ø 18,0 cm, 1,8 kW
 - 2 Kochzonen
Ø 14,5 cm, 1,2 kW

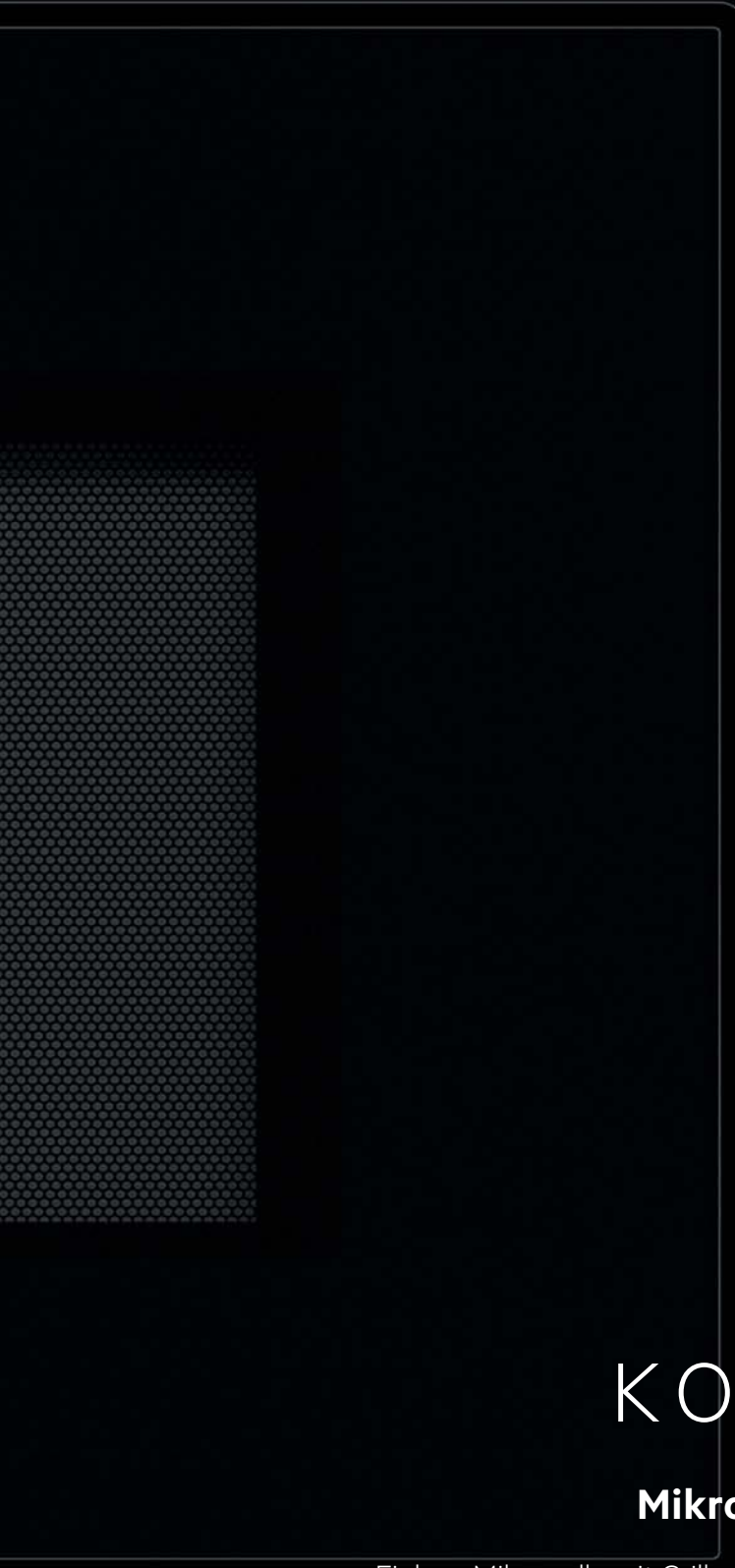
Gesamtanschlusswert:

- 6,5 kW für Anschluss an
220–240 V~
- Kombinierbarkeit mit Einbau-
herden siehe Tabelle Seite 49

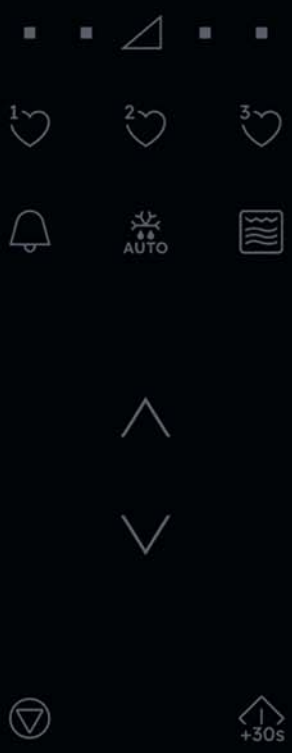
Modell HE604000XB
(Rahmen: Edelstahl)

PNC 949 595 049

SP € 459,-



12:30



KOCHEN

Mikrowellengeräte

Einbau-Mikrowelle mit Grill	57
Einbau-Mikrowellen	58

Die Maßskizzen und Einbautechnik findest Du im Maßskizzenkatalog oder online mit diesem QR Code:



Maßskizzen



3 ARTEN, ZU KOCHEN: AEG 6000 EINBAU-MIKROWELLEN MIT GRILL-FUNKTION UND STEAMSET

Schnell, effizient, gesund: Alles, was du von einer Mikrowelle erwartest, und noch mehr. Die AEG Einbau-Mikrowellen der Serie 6000 mit Grill-Funktion und SteamSet ermöglichen es dir, deine Lieblingsgerichte mit Dampf zuzubereiten oder die Grill-Funktion für eine leckere Kruste zu nutzen.



ERHITZEN, AUFWÄRMEN ODER AUFTAUEN: EINE VIELSEITIGE LEISTUNGSSTARKE MIKROWELLE

Eines der vielseitigsten Geräte in deiner Küche ist die Mikrowelle. Sie bietet eine schnelle, energieeffiziente Möglichkeit, um Lebensmittel zu erhitzen, wieder aufzuwärmen oder aufzutauen.



SCHNELLERES, GLEICHMÄSSIGERES GAREN

Lebensmittel werden gleichmäßig erhitzt, da jede Stelle der Speise die gleiche Menge an Mikrowellenstrahlung erhält – dafür sorgt die Drehbewegung und der Boden ist leicht zu reinigen.




PUSH-TO-OPEN-TÜRSYSTEM: EINFACH ZU ÖFFNENDE TÜR

Bequem und mühelos: Die Tür öffnet sich mit einer Berührung.



PERFECTFIT: VEREINFACHTE INSTALLATION MIT NUR EINEM WERKZEUG

Für den korrekten Einbau mit PerfectFit wird nur ein Werkzeug benötigt. Damit lassen sich die Mikrowellen in den meisten Küchenkonfigurationen einfach installieren.



ZAHLEICHIGE EINBAUOPTIONEN

Die 17-Liter-Mikrowelle hat nur eine Einbautiefe von 30 cm. Unabhängig von der Größe, Form und den Platzbedingungen in deiner Küche lässt sich diese Mikrowelle in den meisten Küchenkonfigurationen einfach installieren – sogar in Küchen mit schmalen Hängeschränken.

STEAM-SET: GESÜNDER ZUBEREITEN MIT DAMPF, EFFIZIENTER GAREN

Mit dem Steam-Set kannst du dank der Kombination aus Mikrowelle und Dampf deine Lieblingsgerichte schonend und aromatisch zubereiten.

VIELSEITIGE ZUBEREITUNG: MIKROWELLE MIT GRILL-FUNKTION UND STEAM-SET

Alles, was du von einer Mikrowelle erwartest, plus eine Grill-Funktion, um die Gerichte mit köstlich knuspriger Textur zuzubereiten. Das enthaltene Steam-Set gart deine Lieblingsgerichte effizient und gesund mit Dampf in der Mikrowelle.

MIKROWELLEN-KOCHSET, STAPELBAR, 3-TEILIGES ZUBEREITUNGSSET

- Multifunktional verwendbar:
Kochtopf und Dämpfer in Einem
- Das stapelbare Design erlaubt,
ein gesamtes Gericht in Minuten zu kochen
- Integrierte Griffe an den Kochbehältern
- BPA- und BPS-Frei
- Spülmaschinengeeignet
- 2 l Kapazität

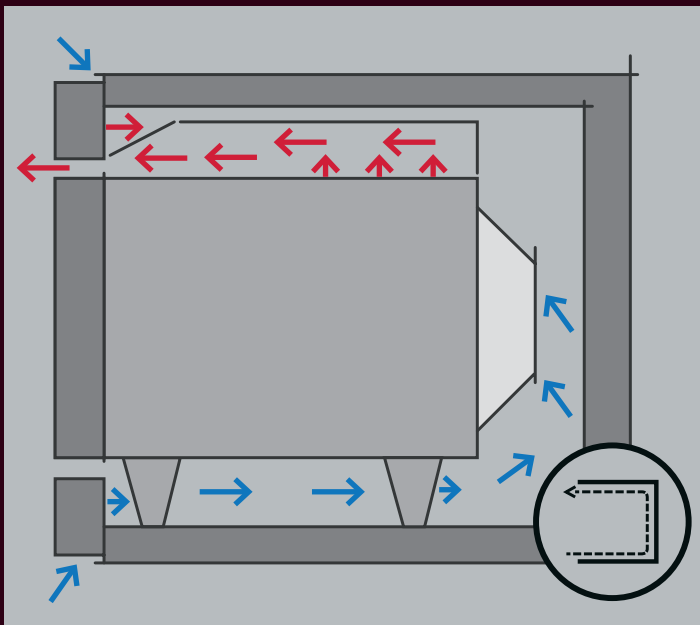


PERFECTFIT PASST IMMER PERFEKT

Dank perfekter Ventilation können unsere AEG Einbau-Mikrowellengeräte ohne weitere Lüftungsschlitze in den Küchenschränken aller Standard-Küchen eingebaut werden.

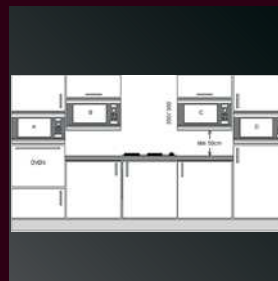
Belüftung über den Mikrowellen-Rahmen

Die besondere Konstruktion der AEG Einbau-Mikrowellengeräte erfordert keine hinterlüfteten Nischen und Belüftungsschlitze. Die Belüftung erfolgt über die Mikrowelle (Rahmen) selbst.*



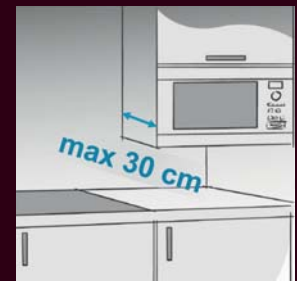
Durch die Kompaktbauweise wird es ermöglicht, dass die Mikrowellengeräte nur noch in die Nische geschoben und dann seitlich fixiert werden müssen.

DEINE VORTEILE IM ÜBERBLICK



Passt an viele Stellen

Wir decken die meisten Einbausituationen und -nischen ab.




Passt für den Hängeschrank

Mit ihrer Einbautiefe von nur 300 mm passen die 17 Liter AEG Einbau-Mikrowellengeräte selbst in den Hängeschrank.



Schnellste Installation

Lästiges Aufsatzwechseln entfällt.



Passt in jede Küche

Unsere AEG Mikrowellen passen in alle Küchen mit Spaltmaß von 2–4 mm.



MIKROWELLE MIT GRILL UND STEAM-SET / SERIE 5000 NMS5G251EB

AUSSTATTUNG



• Elegantes, schwarzes Design

- Leichtbedienelektronik
- Bedienung über Touch Control-Berührungssensoren
- LED-Funktionsanzeige
- Elektronikuhr
- Mikrowellenleistung max. 900 W, in 8 Stufen einstellbar
- Quarzgrill, 1000 W
- Kombination Mikrowelle und Grill auch im Parallelbetrieb
- 25-Liter-Garraum aus Edelstahl – rostfrei
- Drehteller (Ø 31,5 cm)
- Auftau-Funktion
- Garzeitende mit Signalton
- LED-Innenbeleuchtung
- Kabellänge 1,3 m

Zubehör:

- 1 Grillrost
- Mikrowellen-Kochset, 3-teilig (Steam-Set)

Gesamtanschlusswert:

- 1450 W für Anschluss an 230 V~

Einbau in:

- Hochschrank, 60 cm breit (kombinierbar mit allen Einbau-Backöfen 60 cm)

Bitte beachten:

- Türanschlag links



Im Lieferumfang enthalten:

Mikrowellen-Kochset,
3-teiliges Zubereitungsset,
stapelbar

Modell **NMS5G251EB**

PNC 947 607 525

SP **€ 690,-**


Serviere Köstlichkeiten

Alles, was du von einer Mikrowelle erwartest, plus eine Grill-Funktion, um die Gerichte mit köstlich knuspriger Textur zuzubereiten. Das enthaltene SteamSet gart deine Lieblingsgerichte effizient und gesund mit Dampf in der Mikrowelle.



SteamSet: Gesünder zubereiten mit Dampf, effizienter garen

Mit dem SteamSet kannst du dank der Kombination aus Mikrowelle und Dampf deine Lieblingsgerichte schonend und aromatisch zubereiten.



NEU

MIKROWELLE MIT STEAM-SET /
SERIE 6000
NMB6S171SB

AUSSTATTUNG



Elegantes, schwarzes Design

- Elektronische Öffnung mit nur einem Fingertipp
- Leichtbedienelektronik
- Bedienung über Touch Control-Berührungssensoren und Drehwähler
- LED-Funktionsanzeige
- Elektronikuhr
- Mikrowellenleistung max. 800 W, in 5 Stufen einstellbar
- 17-Liter-Garraum
- Drehteller mit Re-Positionierung (Ø 27,2 cm)
- Automatikprogramme
- Auftau-Funktion
- Quick-Start
- Kindersicherung
- Garzeitende mit Signalton
- 25 W, LED-Innenbeleuchtung
- Kabellänge 1,4 m

Zubehör:

- Mikrowellen-Kochset, 3-teilig (Steam-Set)

Gesamtanschlusswert:

- 1250 W für Anschluss an 220–240 V~

Einbau in:

- Oberschrank, 60 cm breit
- Hochschrank, 60 cm breit (kombinierbar mit allen Einbau-Backöfen 60 cm)

Bitte beachten:

- Türanschlag links
- keine hinterlüftete Nische erforderlich

★ **Im Lieferumfang enthalten:**
Mikrowellen-Kochset,
3-teiliges Zubereitungsset,
stapelbar

Modell	NMB6S171SB
PNC	947 608 860
SP	€ 745,-



NEU

MIKROWELLE MIT STEAM-SET /
SERIE 6000
NMB5S171SB

AUSSTATTUNG



Elegantes, schwarzes Design

- Elektronische Öffnung mit nur einem Fingertipp
- Leichtbedienelektronik
- Bedienung über Touch Control-Berührungssensoren und Drehwähler
- LED-Funktionsanzeige
- Elektronikuhr
- Mikrowellenleistung max. 800 W, in 5 Stufen einstellbar
- 17-Liter-Garraum
- Drehteller mit Re-Positionierung (Ø 27,2 cm)
- Automatikprogramme
- Auftau-Funktion
- Quick-Start
- Kindersicherung
- Garzeitende mit Signalton
- 25 W, LED-Innenbeleuchtung
- Kabellänge 1,4 m

Zubehör:

- Mikrowellen-Kochset, 3-teilig (Steam-Set)

Gesamtanschlusswert:

- 1250 W für Anschluss an 220–240 V~

Einbau in:

- Oberschrank, 50 cm breit
- Hochschrank, 50 cm breit

Bitte beachten:

- Türanschlag links
- keine hinterlüftete Nische erforderlich

★ **Im Lieferumfang enthalten:**
Mikrowellen-Kochset,
3-teiliges Zubereitungsset,
stapelbar

Modell	NMB5S171SB
PNC	947 608 862
SP	€ 745,-



KOCHEN

Dunstabzugshauben

Deckenlüfter	64
Kopffreie Designhauben	65
Backstein-Kaminhauben	69
Flachschirmhauben	70
Lüfterbaustein	72

Die Maßskizzen und Einbautechnik findest Du im Maßskizzenkatalog oder online mit diesem QR Code:



Maßskizzen

AEG Dunstabzugshauben der Serie 6000

AUTOMATISCHE STEUERUNG DES DUNSTABZUGS MIT HOB²HOOD[®]




Hob²Hood[®]: Automatische Steuerung des Dunstabzugs

Die Hob²Hood[®]-Technologie steuert automatisch Dunstabzug und Beleuchtung während des Kochens. Wenn du die Temperatur deines Hob²Hood[®]-fähigen AEG Kochfelds erhöhst oder verringerst, passt sich der Dunstabzug entsprechend an. So kannst du dich ganz auf die Zubereitung deiner Speisen konzentrieren.



High Performance Motor: Für schneller saubere Luft

Der High Performance Motor dieser Dunstabzugshaube sorgt für frische und saubere Küchenluft. Kochgerüche und Dünste werden besonders schnell und effizient entfernt.



Benachrichtigung für die Filterreinigung

Die Dunstabzugshaube verfügt über eine praktische Benachrichtigungs-Funktion für die Filterreinigung. Die Anzeige an der Haube weist dich darauf hin, dass der Fettfilter gereinigt werden muss.



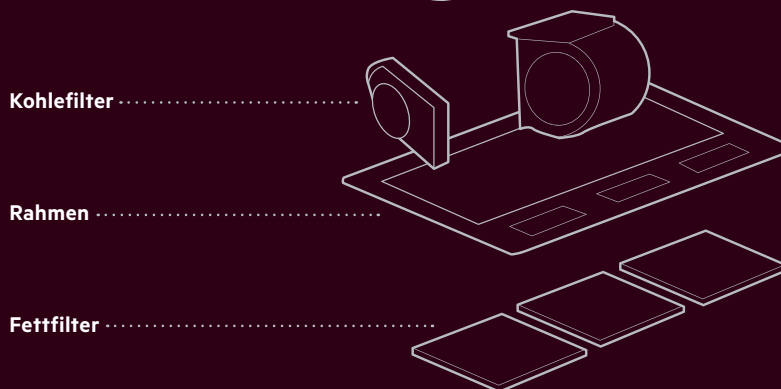

LED-Beleuchtung: Setzt dein Kochfeld effizient ins beste Licht

Die im Dunstabzug integrierte LED-Beleuchtung leuchtet das Kochfeld effizient und gleichmäßig aus. Für mehr Kontrolle, beste Sicht und vollen Überblick aufs Kochgeschehen.

WARTUNG


Für eine dauerhafte und langlebige Funktionalität der Dunstabzugshaube ist eine regelmäßige Pflege der Filter notwendig. Alle Hauben enthalten einen waschbaren Fettfilter aus Metall sowie einen Kohlefilter, der nur bei Nutzung im Umluft-, nicht aber im Abluftbetrieb dringend benötigt wird. Diese Standard-Kohlefilter müssen regelmäßig ausgetauscht werden (siehe Tabelle).

Nachhaltiger ist der Gebrauch von waschbaren LongLife-Kohlefiltern, die im Geschirrspüler gereinigt werden können – oder regenerierbaren Hocheffizienz-Kohlefiltern (wie unten beschrieben).



UNSERE KOHLEFILTER IM ÜBERBLICK

	Kohlefilter	Waschbare LongLife-Kohlefilter	Regenerierbare Hocheffizienz-Kohlefilter
Art des Kohleaktivfilters			
Geruchsabsorption in % durchschnittlich*	bis zu 45 %	bis zu 70 %	bis zu 85 %
Austausch	alle 3–6 Monate	alle 2–3 Jahre	alle 4–5 Jahre
Wartung	keine – Neukauf	alle 2–3 Monate	alle 5–6 Monate



REGENERIERBARE HOEFFIZIENZ-KOHLEFILTER

Alternativ zu nicht regenerierbaren Kohlefiltern sollten die Hocheffizienz-Kohlefilter erst nach mehreren Jahren ausgetauscht werden. Sie können regelmäßig im Backofen regeneriert werden. Dabei löst die Hitze das Fett aus den Kohleelementen heraus.

In der Bedienungsanleitung des Filters findet sich die genaue Beschreibung zu diesem Vorgang. Danach lässt sich der regenerierte Filter ganz einfach wieder in die Dunstabzugshaube einsetzen.

* Durchschnittliche Geruchsabsorption – der Wert variiert je nach Bauform der Dunstabzugshaube, basierend auf verschiedenen Kriterien wie Hauben-/Filtergeometrie, Filterposition, Materialbeschaffenheit etc.

FRISCHE LUFT UND IDEALE AUSLEUCHTUNG

Die AEG Dunstabzugshauben überzeugen nicht nur durch ihr klares, zeitgemäßes Design, sondern auch durch ihre starke Leistung. Energieeffiziente und flüsterleise Hochleistungsmotoren halten selbst in großen Küchen die Luft sauber. Ob Inselhaube, Kopffrei- und Kaminhaube, Deckenlüfter oder integriert – bei AEG findet garantiert jeder das richtige Modell, das zu seinem Wohn- und Lebensstil passt.



Perfect Illumination

Ideale Ausleuchtung für ein optimiertes Kochergebnis.



SilenceTech

Entfernt Kochdünste extrem leise aus deiner Küche.



Breeze

Lüften-Funktion: Reinigt die Raumluft nach dem Kochen von Gerüchen.



Highperformance-Motor

Kochgerüche und Dünste werden besonders schnell und effizient entfernt.



Hob²Hood®

Automatische Steuerung der Dunstabzugshaube angepasst auf den Kochvorgang.



LED-Beleuchtung

Stets optimale Sicht. Langlebig und energieeffizient.



Weitere Hilfe
bei der
Geräteauswahl

DESIGN TYPEN

Einbauhauben

Deckenlüfter

Inselhauben

Wandmontage Vertikal & Kamin




SERIE 5000
Extractor



SERIE 6000
Hob²Hood®



SERIE 7000
SilenceTech





HOB²HOOD®-FUNKTION

NDC7792SW SKY THALES SERIE 7000

AUSSTATTUNG



- Deckenmontage
- **Design: weißes Glas**
- **Hob²Hood®-Funktion**
- **SilenceTech: angenehm leise**
- Randabsaugung
- 3 Leistungsstufen
- 1 Intensivstufe
- Bedienung über Fernbedienung (Kurzhubtasten am Gerät)
- Elektronische Regelung
- Abluft- und Umluftbetrieb
- Optische Sättigungsanzeige für Fettfilter und Kohleaktivfilter
- Perfect Illumination
- **LED-Beleuchtung (2 LED Streifen à 10,7 W)**
- Farbtemperatur: 2700–4000–5000 K

Anschlusswert

Motor + Beleuchtung:
210 W + 21,4 W,
Anschluss an 220–240 V~

Zubehör:

- Fernbedienung **M2CKRM04** im Lieferumfang enthalten

Sonderzubehör:

- Kanäle **M2CKCF04, M2CKCF02, M2CKCF05, M2CKCF06** je nach Luftführung erforderlich; siehe Installationsanweisung
- Kohleaktivfilter Long Life **MCFB96**
PNC 902 986 511
SP € 260,-

- Abluftschlauch Flex **KPIPE150**
PNC 942 492 724
SP € 61,- auch für Umluftinstallation erforderlich

EU Daten:*

Jährlicher Energieverbrauch (kWh/Jahr): 35,9
Fluiddynamische Effizienz: 37,2
Fluiddynamische Effizienzklasse: A
Beleuchtungseffizienz (lx/W): 39,3
Beleuchtungseffizienzklasse: A
Fettabscheidegrad (%): 65,1
Klasse für Fettabscheidegrad: D
Luftstrom bei min./max. Leistung im Normalbetrieb (m³/h): 320/600
Luftstrom bei Intensivstufe (m³/h): 715
Geräuschpegel bei min./max. Leistung im Normalbetrieb (dB(A)): 58/70
Geräuschpegel bei Intensivstufe (dB(A)): 74
Leistungsaufnahme im Aus-Zustand/Stand-by (W): 0,0/0,49

SLIM Einbau:

nur 211 mm Einbauhöhe

Modell	NDC7792SW
PNC	942 051 519
SP	€ 1.990,-



AEG ECOLINE

Unsere energieeffizientesten
Abzugshauben

Sparen Ressourcen und halten
die Luft frisch.
Energieklasse A und höher.

* gemäß delegierter Verordnung EU 65/2014.
Das Modell erfüllt die delegierte Verordnung EU 66/2014.



SILENCE TECH / BLACK

NDV7791SB FACE THEA SERIE 7000

AUSSTATTUNG



- Wandmontage
- **Design: Black**
- **Hob²Hood®-Funktion**
- **SilenceTech: angenehm leise**
- **Funktion Lüften**
- 3 Leistungsstufen
- 2 Intensivstufen
- Bedienung über Touch Control-Berührungssensoren
- Elektronische Regelung
- Stoßdämpfer für die Paneelklappe
- Abluft- und Umluftbetrieb
- 2 Black-Design-Fettfilter
- Optische Sättigungsanzeige für Fettfilter und Kohleaktivfilter
- LED-Beleuchtung (2 Spots à 3 W)
- Farbtemperatur: 3000 K

Anschlusswert

Motor + Beleuchtung:
260 W + 6 W,
Anschluss an 220–240 V

Zubehör:

- Abluftstutzen 150 mm Ø
- Kaminschacht im Lieferumfang enthalten.

Sonderzubehör:

- Kohleaktivfilter **MCFB91**
PNC 902 986 506
SP € 90,-
- Kohleaktivfilter Long Life **MCFB92**
PNC 902 986 507
SP € 400,-

- Hocheffizienter Kohleaktivfilter **MCFB93**
PNC 902 986 508
SP € 720,-
- Abluftschlauch Flex **KPIPE150**
PNC 942 492 724
SP € 61,-
auch für Umluftinstallation mit Kamin erforderlich

EU Daten:*

Jährlicher Energieverbrauch (kWh/Jahr): 40,7
Fluiddynamische Effizienz: 34,8
Fluiddynamische Effizienzklasse: A
Beleuchtungseffizienz (lx/W): 39,7
Beleuchtungseffizienzklasse: A
Fettabscheidegrad (%): 85,1
Klasse für Fettabscheidegrad: B
Luftstrom bei min./max. Leistung im Normalbetrieb (m³/h): 260/445
Luftstrom bei Intensivstufe (m³/h): 760
Geräuschpegel bei min./max. Leistung im Normalbetrieb (dB(A)): 43/55
Geräuschpegel bei Intensivstufe (dB(A)): 67
Leistungsaufnahme im Aus-Zustand/Stand-by (W): 0,49/1,0

Modell	NDV7791SB
PNC	942 051 522
SP	€ 1.290,-



SILENCE TECH / BLACK

NDV7761SB FACE THEA SERIE 7000

AUSSTATTUNG



- Wandmontage
- **Design: Black**
- **Hob²Hood®-Funktion**
- **SilenceTech: angenehm leise**
- **Funktion Lüften**
- 3 Leistungsstufen
- 2 Intensivstufen
- Bedienung über Touch Control-Berührungssensoren
- Elektronische Regelung
- Stoßdämpfer für die Paneelklappe
- Abluft- und Umluftbetrieb
- 2 Black-Design-Fettfilter
- Optische Sättigungsanzeige für Fettfilter und Kohleaktivfilter
- LED-Beleuchtung (2 Spots à 3 W)
- Farbtemperatur: 3000 K

Anschlusswert

Motor + Beleuchtung:
260 W + 6 W,
Anschluss an 220–240 V

Zubehör:

- Abluftstutzen 150 mm Ø
- Kaminschacht im Lieferumfang enthalten.

Sonderzubehör:

- Kohleaktivfilter **MCFB91**
PNC 902 986 506
SP € 90,-
- Kohleaktivfilter Long Life **MCFB92**
PNC 902 986 507
SP € 400,-

- Hocheffizienter Kohleaktivfilter **MCFB93**
PNC 902 986 508
SP € 720,-
- Abluftschlauch Flex **KPIPE150**
PNC 942 492 724
SP € 61,-

EU Daten:*

Jährlicher Energieverbrauch (kWh/Jahr): 40,7
Fluiddynamische Effizienz: 34,8
Fluiddynamische Effizienzklasse: A
Beleuchtungseffizienz (lx/W): 42,8
Beleuchtungseffizienzklasse: A
Fettabscheidegrad (%): 85,1
Klasse für Fettabscheidegrad: B
Luftstrom bei min./max. Leistung im Normalbetrieb (m³/h): 260/445
Luftstrom bei Intensivstufe (m³/h): 760
Geräuschpegel bei min./max. Leistung im Normalbetrieb (dB(A)): 43/55
Geräuschpegel bei Intensivstufe (dB(A)): 67
Leistungsaufnahme im Aus-Zustand/Stand-by (W): 0,49/1,0

Modell	NDV7761SB
PNC	942 051 523
SP	€ 1.190,-

* gemäß delegierter Verordnung EU 65/2014. Das Modell erfüllt die delegierte Verordnung EU 66/2014.



BLACK

NDV659HB CLIP SERIE 6000

AUSSTATTUNG



- Wandmontage
- **Design: Black**
- **Hob²Hood®-Funktion**
- Randabsaugung
- 3 Leistungsstufen
- 1 Intensivstufe
- Bedienung über Touch Control-Berührungssensoren
- Elektronische Regelung
- Abluft- und Umluftbetrieb
- 2 Metall-Fettfilter
- Optische Sättigungsanzeige für Fettfilter und Kohleaktivfilter
- LED-Beleuchtung (2 Spots à 3,3 W)
- Farbtemperatur: 3000 K

Anschlusswert

Motor + Beleuchtung:
210 W + 6,6 W,
Anschluss an 230–240 V~

Zubehör:

- Abluftstutzen 150 mm Ø
- Kaminschacht im Lieferumfang enthalten.

Sonderzubehör:

- Kohleaktivfilter **MCFB87**
PNC 902 980 427
SP € 45,-
- Kohleaktivfilter Long Life **MCFB79PL**
PNC 902 986 586
SP € 249,-
- Abluftschlauch Flex **KPIPE150**
PNC 942 492 724
SP € 61,-

EU Daten:*

Jährlicher Energieverbrauch (kWh/Jahr): 105,3
 Fluiddynamische Effizienz: 16,6
 Fluiddynamische Effizienzklasse: D
 Beleuchtungseffizienz (lx/W): 38,9
 Beleuchtungseffizienzklasse: A
 Fettabscheidegrad (%): 45,1
 Klasse für Fettabscheidegrad: F
 Luftstrom bei min./max. Leistung im Normalbetrieb (m³/h): 290/465
 Luftstrom bei Intensivstufe (m³/h): 615
 Geräuschpegel bei min./max. Leistung im Normalbetrieb (dB(A)): 51/62
 Geräuschpegel bei Intensivstufe (dB(A)): 67
 Leistungsaufnahme im Aus-Zustand/Stand-by (W): 0,49/0,0

Modell	NDV659HB
PNC	942 051 536
SP	€ 690,-



BLACK

NDV656HB CLIP SERIE 6000

AUSSTATTUNG



- Wandmontage
- **Design: Black**
- **Hob²Hood®-Funktion**
- Randabsaugung
- 3 Leistungsstufen
- 1 Intensivstufe
- Bedienung über Touch Control-Berührungssensoren
- Elektronische Regelung
- Abluft- und Umluftbetrieb
- 2 Metall-Fettfilter
- Optische Sättigungsanzeige für Fettfilter und Kohleaktivfilter
- LED-Beleuchtung (2 Spots à 3,3 W)
- Farbtemperatur: 3000 K

Anschlusswert

Motor + Beleuchtung:
210 W + 6,6 W,
Anschluss an 230–240 V~

Zubehör:

- Abluftstutzen 150 mm Ø
- Kaminschacht im Lieferumfang enthalten.

Sonderzubehör:

- Kohleaktivfilter **MCFB87**
PNC 902 980 427
SP € 45,-
- Kohleaktivfilter Long Life **MCFB79PL**
PNC 902 986 586
SP € 249,-
- Abluftschlauch Flex **KPIPE150**
PNC 942 492 724
SP € 61,-

EU Daten:*

Jährlicher Energieverbrauch (kWh/Jahr): 105,3
 Fluiddynamische Effizienz: 16,6
 Fluiddynamische Effizienzklasse: D
 Beleuchtungseffizienz (lx/W): 42,6
 Beleuchtungseffizienzklasse: A
 Fettabscheidegrad (%): 45,1
 Klasse für Fettabscheidegrad: F
 Luftstrom bei min./max. Leistung im Normalbetrieb (m³/h): 290/465
 Luftstrom bei Intensivstufe (m³/h): 615
 Geräuschpegel bei min./max. Leistung im Normalbetrieb (dB(A)): 51/62
 Geräuschpegel bei Intensivstufe (dB(A)): 67
 Leistungsaufnahme im Aus-Zustand/Stand-by (W): 0,49/0,0

Modell	NDV656HB
PNC	942 051 537
SP	€ 590,-

* gemäß delegierter Verordnung EU 65/2014. Das Modell erfüllt die delegierte Verordnung EU 66/2014.



DRUCKTASTEN

DIB3951M SQUARE SERIE 6000

AUSSTATTUNG



- Deckenmontage
- 3 Leistungsstufen
- Bedienung über Drucktasten
- Abluft- und Umluftbetrieb
- 3 Metall-Fettfilter
- LED-Beleuchtung (4 Spots à 2,9 W)
- Farbtemperatur: 3000 K

Anschlusswert

Motor + Beleuchtung:

210 W + 11,7 W,
Anschluss an 230–240 V~

Zubehör:

- Abluftstutzen 150 mm Ø
- Kohleaktivfilter **ECFB01ST** im Lieferumfang enthalten

Sonderzubehör:

- Kohleaktivfilter Long Life **MCFB46PL**
PNC 902 986 581
SP € 56,-
- Hocheffizienter Kohleaktivfilter **MCFB69**
PNC 902 980 266
SP € 317,-
- Abluftschlauch Flex **KPIPE150**
PNC 942 492 724
SP € 61,-

EU Daten:*

Jährlicher Energieverbrauch (kWh/Jahr): 101,3
 Fluidynamische Effizienz: 15,3
 Fluidynamische Effizienzklasse: D
 Beleuchtungseffizienz (lx/W): 38,1
 Beleuchtungseffizienzklasse: A
 Fettabscheidegrad (%): 75,1
 Klasse für Fettabscheidegrad: C
 Luftstrom bei min./max. (m³/h): 295/600
 Luftstrom bei Intensivstufe (m³/h): –
 Geräuschpegel bei min./max. Leistung im Normalbetrieb (dB(A)): 51/68
 Geräuschpegel bei Intensivstufe (dB(A)): –
 Leistungsaufnahme im Aus-Zustand/Stand-by (W): 0,01/0,0

Modell	DIB3951M
PNC	942 051 338
SP	€ 1.190,-



HOB²HOOD® / FUNKTION LÜFTEN

NDB6791HB SQUARE BLACK SERIE 6000

AUSSTATTUNG



- Wandmontage
- **Hob²Hood®-Funktion**
- **Funktion Lüften**
- 3 Leistungsstufen
- 1 Intensivstufe
- Bedienung über Touch Control-Berührungssensoren
- Elektronische Regelung
- Abluft- und Umluftbetrieb
- 3 Black-Design-Fettfilter
- Optische Sättigungsanzeige für Fettfilter und Kohleaktivfilter
- LED-Beleuchtung (1 Spot à 7,5 W)
- Farbtemperatur: 3000 K

Anschlusswert

Motor + Beleuchtung:

257 W, Anschluss an 220–240 V~

Zubehör:

- Abluftstutzen 150 mm Ø

Sonderzubehör:

- Kohleaktivfilter **ECFB01ST**
PNC 902 986 573
SP € 57,-
- Kohleaktivfilter Long Life **MCFB46PL**
PNC 902 986 581
SP € 69,-
- Abluftschlauch Flex **KPIPE150**
PNC 942 492 724
SP € 61,-

EU Daten:*

Jährlicher Energieverbrauch (kWh/Jahr): 62,5
 Fluidynamische Effizienz: 29,2
 Fluidynamische Effizienzklasse: A
 Beleuchtungseffizienz (lx/W): 58,8
 Beleuchtungseffizienzklasse: A
 Fettabscheidegrad (%): 75,1
 Klasse für Fettabscheidegrad: C
 Luftstrom bei min./max.
 Leistung im Normalbetrieb (m³/h): 295/600
 Luftstrom bei Intensivstufe (m³/h): 730
 Geräuschpegel bei min./max.
 Leistung im Normalbetrieb (dB(A)): 56/70
 Geräuschpegel bei Intensivstufe (dB(A)): 74
 Leistungsaufnahme im Aus-Zustand/Stand-by (W): 0,49/0,0

Modell	NDB6791HB
PNC	942 022 788
SP	€ 890,-



HOB²HOOD® / FUNKTION LÜFTEN

NDB6761HB SQUARE BLACK SERIE 6000

AUSSTATTUNG



- Wandmontage
- **Hob²Hood®-Funktion**
- **Funktion Lüften**
- 3 Leistungsstufen
- 1 Intensivstufe
- Bedienung über Touch Control-Berührungssensoren
- Elektronische Regelung
- Abluft- und Umluftbetrieb
- 2 Black-Design-Fettfilter
- Optische Sättigungsanzeige für Fettfilter und Kohleaktivfilter
- LED-Beleuchtung (1 Spot à 7,5 W)
- Farbtemperatur: 3000 K

Anschlusswert

Motor + Beleuchtung:

257 W, Anschluss an 220–240 V~

Zubehör:

- Abluftstutzen 150 mm Ø

Sonderzubehör:

- Kohleaktivfilter **ECFB01ST**
PNC 902 986 573
SP € 57,-
- Kohleaktivfilter Long Life **MCFB46PL**
PNC 902 986 581
SP € 69,-
- Abluftschlauch Flex **KPIPE150**
PNC 942 492 724
SP € 61,-

EU Daten:*

Jährlicher Energieverbrauch (kWh/Jahr): 62,5
 Fluidynamische Effizienz: 29,2
 Fluidynamische Effizienzklasse: A
 Beleuchtungseffizienz (lx/W): 66,27
 Beleuchtungseffizienzklasse: A
 Fettabscheidegrad (%): 75,1
 Klasse für Fettabscheidegrad: C
 Luftstrom bei min./max.
 Leistung im Normalbetrieb (m³/h): 295/600
 Luftstrom bei Intensivstufe (m³/h): 730
 Geräuschpegel bei min./max.
 Leistung im Normalbetrieb (dB(A)): 56/70
 Geräuschpegel bei Intensivstufe (dB(A)): 74
 Leistungsaufnahme im Aus-Zustand/Stand-by (W): 0,49/0,0

Modell	NDB6761HB
PNC	942 022 789
SP	€ 790,-

* gemäß delegierter Verordnung EU 65/2014. Das Modell erfüllt die delegierte Verordnung EU 66/2014.



KURZHUBTASTEN

DBB3951M SQUARE SERIE 5000

AUSSTATTUNG



- Wandmontage
- 3 Leistungsstufen
- Bedienung über Kurzhubtasten
- Abluft- und Umluftbetrieb
- 3 Metall-Fettfilter
- LED-Beleuchtung (2 Spots à 3,2 W)
- Farbtemperatur: 3000 K

Anschlusswert

Motor + Beleuchtung:

210 W + 6,3 W,
Anschluss an 220–240 V~

Zubehör:

- Abluftstutzen 150 mm Ø

Sonderzubehör:

- Kohleaktivfilter **ECFB01ST**
PNC 902 986 573
SP € 57,-
- Kohleaktivfilter Long Life **MCFB46PL**
PNC 902 986 581
SP € 69,-
- Hocheffizienter Kohleaktivfilter **MCFB69**
PNC 902 980 266
SP € 317,-
(Liefertermin auf Anfrage)
- Abluftschlauch Flex **KPIPE150**
PNC 942 492 724
SP € 61,-

EU Daten:*

Jährlicher Energieverbrauch (kWh/Jahr): 97,4
Fluiddynamische Effizienz: 15,3
Fluiddynamische Effizienzklasse: D
Beleuchtungseffizienz (lx/W): 39,0
Beleuchtungseffizienzklasse: A
Fettabscheidegrad (%): 75,1
Klasse für Fettabscheidegrad: C
Luftstrom bei min./max. Leistung im Normalbetrieb (m³/h): 295/600
Luftstrom bei Intensivstufe (m³/h): –
Geräuschpegel bei min./max. Leistung im Normalbetrieb (dB(A)): 51/68
Geräuschpegel bei Intensivstufe (dB(A)): –
Leistungsaufnahme im Aus-Zustand/Stand-by (W): 0,01/0,0

Modell **DBB3951M**

PNC 942 022 490

SP **€ 690,-**



KURZHUBTASTEN

DBB3651M SQUARE SERIE 5000

AUSSTATTUNG



- Wandmontage
- 3 Leistungsstufen
- Bedienung über Kurzhubtasten
- Abluft- und Umluftbetrieb
- 2 Metall-Fettfilter
- LED-Beleuchtung (2 Spots à 3,2 W)
- Farbtemperatur: 3000 K

Anschlusswert

Motor + Beleuchtung:

210 W + 6,3 W,
Anschluss an 220–240 V~

Zubehör:

- Abluftstutzen 150 mm Ø

Sonderzubehör:

- Kohleaktivfilter **ECFB01ST**
PNC 902 986 573
SP € 57,-
- Kohleaktivfilter Long Life **MCFB46PL**
PNC 902 986 581
SP € 69,-
- Hocheffizienter Kohleaktivfilter **MCFB69**
PNC 902 980 266
SP € 317,-
(Liefertermin auf Anfrage)
- Abluftschlauch Flex **KPIPE150**
PNC 942 492 724
SP € 61,-

EU Daten:*

Jährlicher Energieverbrauch (kWh/Jahr): 97,4
Fluiddynamische Effizienz: 15,3
Fluiddynamische Effizienzklasse: D
Beleuchtungseffizienz (lx/W): 42,2
Beleuchtungseffizienzklasse: A
Fettabscheidegrad (%): 75,1
Klasse für Fettabscheidegrad: C
Luftstrom bei min./max. Leistung im Normalbetrieb (m³/h): 295/600
Luftstrom bei Intensivstufe (m³/h): –
Geräuschpegel bei min./max. Leistung im Normalbetrieb (dB(A)): 51/68
Geräuschpegel bei Intensivstufe (dB(A)): –
Leistungsaufnahme im Aus-Zustand/Stand-by (W): 0,01/0,0

Modell **DBB3651M**

PNC 942 022 491

SP **€ 625,-**



BEDIENUNG ÜBER DRUCKTASTEN

DPB3940M PULL-OUT EDGE SERIE 5000

AUSSTATTUNG



- Montage in einen Oberschrank mit 90 cm oder 60 cm Breite
- Frontblende in Edelstahl montiert und gegen Möbelfront auswechselbar
- 3 Leistungsstufen
- Bedienung über Drucktasten
- Gebläsesteuerung über Auszug des Wrasenschirm – kopffreie Bedienung möglich (5 cm Auszug reichen)
- Abluft- und Umluftbetrieb
- 4 Metall-Fettfilter
- LED-Leuchtbstreifen (1x 4 W)
- Farbtemperatur: 3000 K

Anschlusswert

Motor + Beleuchtung:

120 W + 4 W,
Anschluss an 220–240 V~

Zubehör:

- Abluftstutzen 150 mm Ø

Sonderzubehör:

- Kohleaktivfilter **MCFB82**
PNC 902 980 420
SP € 42,-
- Kohleaktivfilter Long Life **MCFB83**
PNC 902 980 421
SP € 152,-
- **MCFB75PR**
Hocheffizienter Kohleaktivfilter
PNC 902 986 578
SP € 352,-

- Abluftschlauch Flex **KPIPE150**
PNC 942 492 724
SP € 61,-

EU Daten:*

Jährlicher Energieverbrauch (kWh/Jahr): 57,6
 Fluiddynamische Effizienz: 18,1
 Fluiddynamische Effizienzklasse: C
 Beleuchtungseffizienz (lx/W): 4,4
 Beleuchtungseffizienzklasse: A
 Fettabscheidegrad (%): 75,1
 Klasse für Fettabscheidegrad: C
 Luftstrom bei min./max. Leistung im Normalbetrieb (m³/h): 170/440
 Luftstrom bei Intensivstufe (m³/h): –
 Geräuschpegel bei min./max. Leistung im Normalbetrieb (dB(A)): 41/60
 Geräuschpegel bei Intensivstufe (dB(A)): –
 Leistungsaufnahme im Aus-Zustand/Stand-by (W): 0,01/0,0

Modell	DPB3940M
PNC	942 022 600
SP	€ 585,-



BEDIENUNG ÜBER DRUCKTASTEN

DPB3640M PULL-OUT EDGE SERIE 5000

AUSSTATTUNG



- Montage in einen Oberschrank mit 60 cm Breite
- Frontblende in Edelstahl montiert und gegen Möbelfront auswechselbar
- 3 Leistungsstufen
- Bedienung über Drucktasten
- Gebläsesteuerung über Auszug des Wrasenschirm – kopffreie Bedienung möglich (5 cm Auszug reichen)
- Abluft- und Umluftbetrieb
- 2 Metall-Fettfilter
- LED-Beleuchtung (1x 4 W)
- Farbtemperatur: 3000 K

Anschlusswert

Motor + Beleuchtung:

120 W + 4 W,
Anschluss an 220–240 V~

Zubehör:

- Abluftstutzen 150 mm Ø

Sonderzubehör:

- Kohleaktivfilter **MCFB82**
PNC 902 980 420
SP € 42,-
- Kohleaktivfilter Long Life **MCFB83**
PNC 902 980 421
SP € 152,-
- **MCFB75PR**
Hocheffizienter Kohleaktivfilter
PNC 902 986 578
SP € 352,-

- Abluftschlauch Flex **KPIPE150**
PNC 942 492 724
SP € 61,-

EU Daten:*

Jährlicher Energieverbrauch (kWh/Jahr): 57,6
 Fluiddynamische Effizienz: 18,1
 Fluiddynamische Effizienzklasse: C
 Beleuchtungseffizienz (lx/W): 4,4
 Beleuchtungseffizienzklasse: A
 Fettabscheidegrad (%): 75,1
 Klasse für Fettabscheidegrad: C
 Luftstrom bei min./max. Leistung im Normalbetrieb (m³/h): 170/440
 Luftstrom bei Intensivstufe (m³/h): –
 Geräuschpegel bei min./max. Leistung im Normalbetrieb (dB(A)): 41/60
 Geräuschpegel bei Intensivstufe (dB(A)): –
 Leistungsaufnahme im Aus-Zustand/Stand-by (W): 0,01/0,0

Modell	DPB3640M
PNC	942 022 599
SP	€ 475,-

* gemäß delegierter Verordnung EU 65/2014. Das Modell erfüllt die delegierte Verordnung EU 66/2014.



BEDIENUNG ÜBER DRUCKTASTEN

DPK3632B PULL-OUT EDGE SERIE 5000

AUSSTATTUNG



- Montage in einen Oberschrank mit 60 cm Breite
- Frontblende in Edelstahl montiert und gegen Möbelfront auswechselbar
- 3 Leistungsstufen
- Bedienung über Drucktasten
- Abluft- und Umluftbetrieb
- 2 Metall-Fettfilter
- LED-Beleuchtung (2x à 4 W)
- Farbtemperatur: 3000 K

Anschlusswert

Motor + Beleuchtung:

90 W + 8 W,
Anschluss an 220–240 V~

Zubehör:

- Abluftstutzen 150 mm Ø

Sonderzubehör:

- Kohleaktivfilter **ECFB03ST**
PNC 902 986 574
SP € 57,-
- Abluftschlauch Flex **KPIPE150**
PNC 942 492 724
SP € 61,-

EU Daten:*

Jährlicher Energieverbrauch (kWh/Jahr): 51,6
Fluiddynamische Effizienz: 14
Fluiddynamische Effizienzklasse: D
Beleuchtungseffizienz (lx/W): 10,0
Beleuchtungseffizienzklasse: E
Fettabscheidegrad (%): 65,1
Klasse für Fettabscheidegrad: D
Luftstrom bei min./max. Leistung im Normalbetrieb (m³/h): 150/330
Luftstrom bei Intensivstufe (m³/h): –
Geräuschpegel bei min./max. Leistung im Normalbetrieb (dB(A)): 45/64
Geräuschpegel bei Intensivstufe (dB(A)): –
Leistungsaufnahme im Aus-Zustand/Stand-by (W): 0,01/0,0

Modell **DPK3632B**

PNC 942 022 850

SP **€ 350,-**



BEDIENUNG ÜBER DRUCKTASTEN

DPB3622S PULL-OUT EDGE SERIE 5000

AUSSTATTUNG



- Montage in einen Oberschrank mit 60 cm Breite
- Frontblende in Edelstahl montiert und gegen Möbelfront auswechselbar
- 3 Leistungsstufen
- Bedienung über Drucktasten
- Abluft- und Umluftbetrieb
- 2 Metall-Fettfilter
- LED-Beleuchtung (2x à 4 W)
- Farbtemperatur: 3000 K

Anschlusswert

Motor + Beleuchtung:

90 W + 8 W,
Anschluss an 220–240 V~

Zubehör:

- Abluftstutzen 150 mm Ø

Sonderzubehör:

- Kohleaktivfilter **ECFB03ST**
PNC 902 986 574
SP € 57,-
- Abluftschlauch Flex **KPIPE150**
PNC 942 492 724
SP € 61,-

EU Daten:*

Jährlicher Energieverbrauch (kWh/Jahr): 51,6
Fluiddynamische Effizienz: 14
Fluiddynamische Effizienzklasse: D
Beleuchtungseffizienz (lx/W): 10,0
Beleuchtungseffizienzklasse: E
Fettabscheidegrad (%): 65,1
Klasse für Fettabscheidegrad: D
Luftstrom bei min./max. Leistung im Normalbetrieb (m³/h): 150/330
Luftstrom bei Intensivstufe (m³/h): –
Geräuschpegel bei min./max. Leistung im Normalbetrieb (dB(A)): 45/64
Geräuschpegel bei Intensivstufe (dB(A)): –
Leistungsaufnahme im Aus-Zustand/Stand-by (W): 0,01/0,0

Modell **DPB3622S**

PNC 942 022 671

SP **€ 350,-**



BEDIENUNG ÜBER SCHIEBESCHALTER

DGB3523S HIDDEN EASY SERIE 5000

AUSSTATTUNG



- Montage in einen Oberschrank oder Trockenbaulösungen, Holzkorpen
- 3 Leistungsstufen
- Bedienung über Schiebeschalter
- Abluft- und Umluftbetrieb
- 1 Metall-Fettfilter
- LED-Beleuchtung (2x à 4 W)
- Farbtemperatur: 3000 K

Anschlusswert

Motor + Beleuchtung:

90 W + 8 W,
Anschluss an 220–240 V~

Zubehör:

- Abluftstutzen 150 mm Ø

Sonderzubehör:

- Kohleaktivfilter **ECFB03ST**
PNC 902 986 574
SP € 57,-
- Abluftschlauch Flex **KPIPE150**
PNC 942 492 724
SP € 61,-

EU Daten:*

Jährlicher Energieverbrauch (kWh/Jahr): 51,9
 Fluidynamische Effizienz: 14,3
 Fluidynamische Effizienzklasse: D
 Beleuchtungseffizienz (lx/W): 9,75
 Beleuchtungseffizienzklasse: E
 Fettabscheidegrad (%): 65,1
 Klasse für Fettabscheidegrad: D
 Luftstrom bei min./max. Leistung im Normalbetrieb (m³/h): 145/330
 Luftstrom bei Intensivstufe (m³/h): –
 Geräuschpegel bei min./max. Leistung im Normalbetrieb (dB(A)): 45/63
 Geräuschpegel bei Intensivstufe (dB(A)): –
 Leistungsaufnahme im Aus-Zustand/Stand-by (W): 0,01/0,0

Modell	DGB3523S
PNC	942 022 663
SP	€ 295,-

* gemäß delegierter Verordnung EU 65/2014. Das Modell erfüllt die delegierte Verordnung EU 66/2014.



KÜHLEN UND GEFRIEREN

Einbaugeräte

Kühl-Gefrierkombinationen, 190/178er Nische	89
Kühlgeräte, 178er Nische	94
Kühlgeräte Doppeltür, 145/123er Nische	95
Kühl- Gefriergeräte, 123/88er Nische	96
Kühl- Gefriergeräte Unterbau 88er Nische	99

Die Maßskizzen und Einbautechnik findest Du im Maßskizzenkatalog oder online mit diesem QR Code:



Maßskizzen

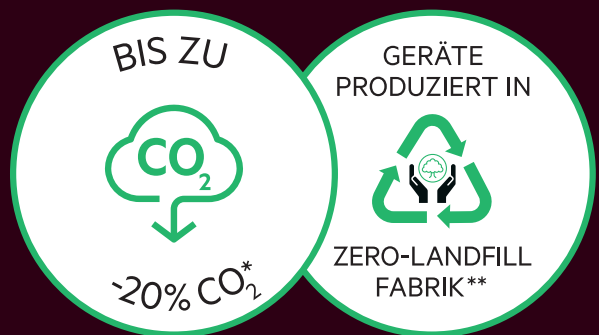
WENN DIR FRISCHE ALLEIN ZU WENIG IST

Schenke deinen Lebensmitteln und der Umwelt mehr Aufmerksamkeit mit weniger Aufwand – und definiere die Art und Weise neu, wie du Obst, Gemüse und Co schützt und optimal aufbewahrst.

Die neue AEG Kühlgeräte-Generation wurde speziell für einen umweltbewussteren Umgang mit Lebensmitteln entwickelt. Fortschrittliche Kühltechnologien garantieren dir jederzeit ideale Lagerbedingungen. So helfen wir dir täglich dabei, die Qualität deiner Lebensmittel länger zu bewahren, weniger zu verschwenden und insgesamt besser mit kostbaren Ressourcen umzugehen.

KOMPROMISSLOS UMWELTSCHONEND

Unsere neuen Kühl-Gefrierkombinationen reduzieren deine CO₂-Emissionen um bis zu 20%* im Vergleich zu herkömmlichen Geräten – dank energiesparender Technologien, dem Einsatz nachhaltiger Materialien und verbesserter Recycelbarkeit.*** Darüber hinaus werden unsere Kühlgeräte in einem hochmodernen Werk mit Zero-Landfill-Zertifizierung produziert, in dem keinerlei Abfälle für die Mülldeponie anfallen.**



* CO₂-Emissionen aus Materialien, Herstellung und Gerätenutzung. Energieverbrauch verglichen mit dem Energieverbrauch von Geräten der Einstiegsklasse F, laut Angaben der Università Politecnica delle Marche.

** Hergestellt in einer von Intertek zertifizierten „Zero Landfill“-Fabrik.

***Auf Basis der für Recycling gesammelten Kühlschränke in der EU.



70 % RECYCLERTE KUNSTSTOFF**** – OHNE KOMPROMISSE BEI QUALITÄT UND LEISTUNG

Die Innenauskleidung der AEG Kühl-Gefrierkombination besteht aus 70 % recyceltem Kunststoff. Der Kunststoff aus alten Kühlschränken wird für die Herstellung neuer Kühlschränke genutzt und trägt so zur Abfallvermeidung durch Kreislaufwirtschaft bei.

TOUCH-STEUERUNG MIT ECOMETER: SPARE ENERGIE BEI LANGER LEBENSMITTELFRISCHE

Du hast es in der Hand: Wähle dank Ecometer per Touch-Bedienung ganz einfach die nachhaltigste Einstellung: Minimaler Energieverbrauch bei gleichzeitig optimaler Kühlung und langer Frische deiner Lebensmittel.

**** Die Innenauskleidung besteht zu 70 % aus recyceltem Kunststoff, der 13 % des gesamten Kunststoffes des Kühlschranks ausmacht.

INNOVATIVE KÜHLGERÄTE FÜR LÄNGERE FRISCHE

Die neue Generation der AEG Kühl-Gefrierkombinationen wurde speziell für einen umweltbewussteren Umgang mit Lebensmitteln entwickelt. Fortschrittliche Kühltechnologien garantieren dir jederzeit ideale Lagerbedingungen. So helfen wir dir täglich dabei, die Qualität deiner Lebensmittel länger zu bewahren, weniger zu verschwenden und insgesamt besser mit kostbaren Ressourcen umzugehen.



Weitere Hilfe
bei der
Geräteauswahl



Funktionen und Technologien, die dabei helfen, Energie zu sparen und Food Waste zu vermeiden.



MultiChill 0°-Schublade

Sie bewahrt den Geschmack und die Textur der Lebensmittel mit der idealen Temperatur. Flexible Temperatureinstellungen von -3 bis +5 °C, halten Fisch, Käse und Fleisch noch länger frisch.



360° Cooling

Zirkulationssystem mit mehreren Kanälen im Kühlteil, um konstant gekühlte Luft in jede Ecke zu befördern. So bleiben gelagerte Nahrungsmittel haltbarer.



GreenZone+-Klimaschublade

Durch die optimale Einstellung der Luftfeuchtigkeit bleiben bis zu 95% der Vitamine selbst nach 11 Tagen erhalten.* Bei der GreenZone-Schublade über einen Regler, bei der GreenZone+-Schublade sogar automatisch.



Touch-Steuerung mit Ecometer

Mit der Ecometer-Anzeige kann man per Touch-Bedienung ganz einfach energiesparende Einstellungen auswählen und gleichzeitig für optimale Kühlung sorgen.



TwinTech® NoFrost-Technologie

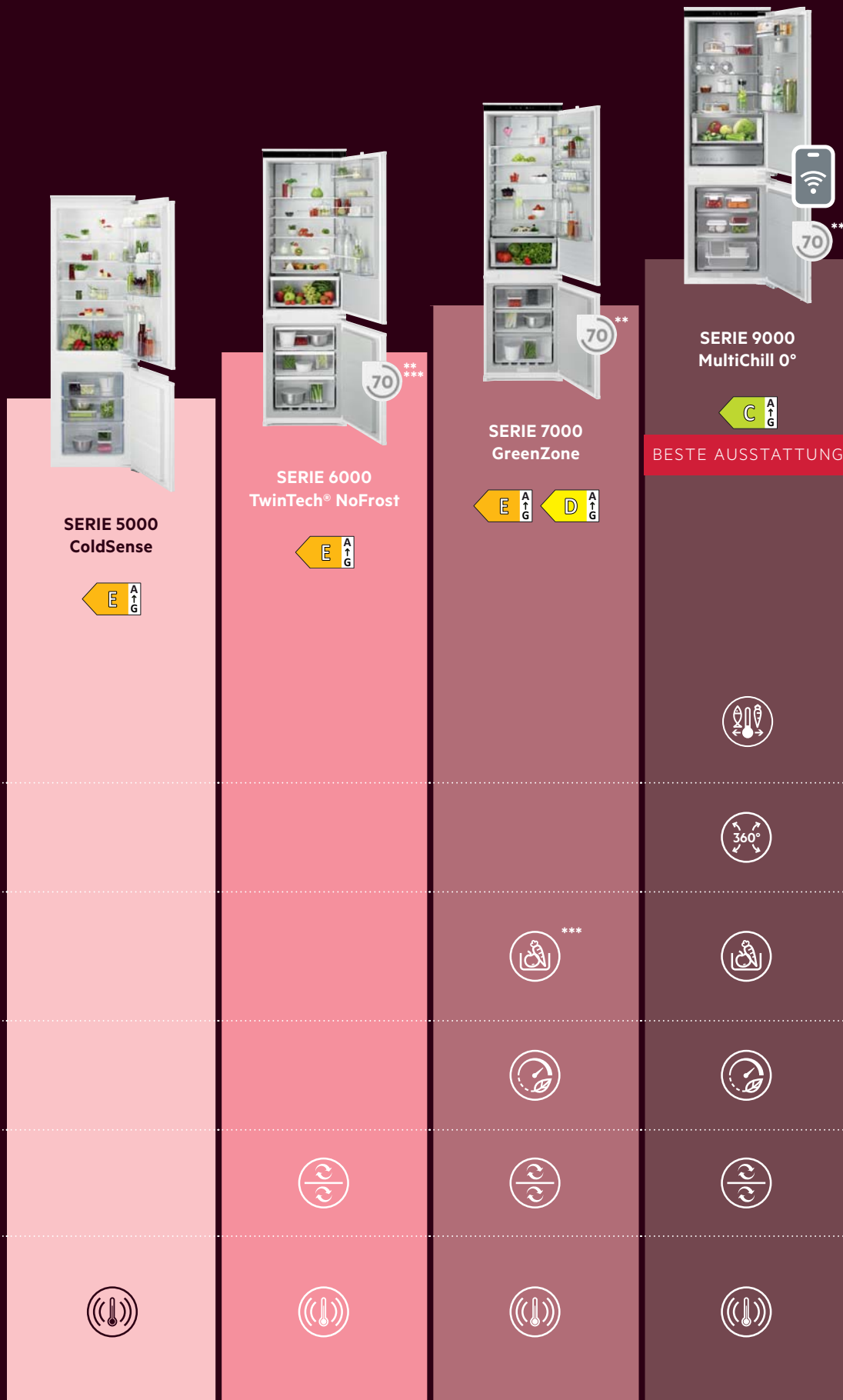
Zwei separate Kühlkreisläufe verhindern Eisbildung und sorgen für ideale Luftfeuchtigkeit, damit deine Lebensmittel nicht austrocknen.



ColdSense

ColdSense nutzt präzise Temperatursensoren, um die Kühl-Gefrierkombination nach dem Öffnen und Schließen der Tür schnell wieder auf die richtige Temperatur zu bringen. Das hilft, Temperaturschocks sowie Lebensmittelverderb zu vermeiden und bewahrt die Qualität deiner Lebensmittel.

* Vitaminerhalt Wert basierend auf einem externen Test über den Erhalt von Vitamin C in Blaubeeren nach 11 Tagen in der GreenZone-Schublade.



** Die Innenauskleidung besteht zu 70 % aus recyceltem Kunststoff, der 13 % des gesamten Kunststoffes des Kühlschranks ausmacht. (bei ausgewählten Modellen).
 *** modellabhängig

INNOVATIVE KÄLTEGERÄTE FÜR LÄNGERE FRISCHE

Die neue Generation der AEG Kühl- und Gefriergeräte wurde speziell für einen umweltbewussteren Umgang mit Lebensmitteln entwickelt. Fortschrittliche Kühltechnologien garantieren dir jederzeit ideale Lagerbedingungen. So helfen wir dir täglich dabei, die Qualität deiner Lebensmittel länger zu bewahren, weniger zu verschwenden und insgesamt besser mit kostbaren Ressourcen umzugehen.



NoFrost Technologie

Die NoFrost-Technologie verhindert effektiv Eisbildung, sodass kein Abtauen mehr nötig ist. Dadurch wird ein stets optimaler Betrieb ermöglicht und für lange Frische deiner Lebensmittel gesorgt.



DynamicAir

DynamicAir versorgt deinen Kühlschrank mit einem gleichmäßigen Luftstrom und hält deine Lebensmittel länger frisch.



Touch Steuerung mit Ecometer**

Mit der Ecometer-Anzeige kann man per Touch-Bedienung ganz einfach energiesparende Einstellungen auswählen und gleichzeitig für optimale Kühlung sorgen.



Funktionen und Technologien, die dabei helfen, Energie zu sparen und Food Waste zu vermeiden.



SERIE 6000
DynamicAir



SERIE 7000
NoFrost



* Die Innenauskleidung besteht zu 70 % aus recyceltem Kunststoff, der 13 % des gesamten Kunststoffes des Kühlschranks ausmacht. (bei ausgewählten Modellen).
** modellabhängig

AEG APP: HERAUSRAGENDES KOCHEN BEGINNT IM KÜHLSCHRANK

Wähle dank umfangreicher Programme in der AEG App genau den richtigen Temperaturbereich in der MultiChill 0°-Schublade.

MULTICHILL 0°-SCHUBLADE	Lagerung frischer Lebensmittel  <p>Ideale Kühlbedingungen für die Lagerung von Fleisch und Fisch sowie Obst und Gemüse bei 0,5°C bis 3°C für bis zu 5 Tage Frische.*</p>	APP & Display
	Übrig gebliebene Speisen und Regenerierung  <p>Bis zu 5 Tage lang Frische deiner übrig gebliebenen, gekochten Speisen.* Wärme auf mit der Regenerieren-Funktion deines Dampfbackofens für hervorragenden Geschmack, wie frisch zubereitet.</p>	APP
	Sicheres Auftauen  <p>Ideale Temperatur für ein langsames Auftauen, bewahrt die Textur und verhindert Bakterienwachstum.</p>	APP
	Marinieren roher Lebensmittel  <p>Optimale Temperatur-Einstellung für das Marinieren von rohen Lebensmitteln.</p>	APP
	<p>*Nach Ablauf der Programmdauer wird die Temperatur der MultiChill 0°-Schublade automatisch wieder auf 0,5°C (Fleisch und Fisch) zurückgesetzt.</p>	
KÜHLRAUM	Gärung von Teig  <p>Sorgt für eine optimale, langsame Gärung von Teig und bereitet ihn so für ein perfektes Backergebnis vor.</p>	APP
GEFRIERTEIL	Flexibles MultiSwitch Gefrierfach  <p>Erweitere deinen Kühlraum bei Bedarf, indem du dieses Gefrierfach auf 4°C einstellst, oder nutze es bei seiner üblichen Temperatur zwischen -15°C und -24°C.</p>	APP & Display
	Getränke-Schnellkühlassistent  <p>Schnelle Kühlung deiner Getränke im Gefrierfach. Wähle einfach Menge und Wunschttemperatur des Getränkes und die App nennt die Kühldauer bis zum Erreichen der idealen Serviertemperatur und gibt ein Signal, wenn diese erreicht ist.</p>	APP

DER NEUE MULTICHILL 0°

Lebensmittelaufbewahrung angepasst an deine Bedürfnisse.

Die 9000 Kühl-Gefrierkombination mit MultiChill 0° bereitet deine Zutaten optimal fürs Kochen vor. Ob beim Gären von Teig, Auftauen, Marinieren von Zutaten oder Aufbewahren von übrig gebliebenen Speisen – das Ergebnis ist ein hervorragender Geschmack und weniger Food Waste.



GÄRUNG VON TEIG

MultiChill 0°-Schublade: Maximal flexible Kühlung für lang anhaltende Frische

Nutze die MultiChill 0°-Schublade zur Kühlung von Fisch und Fleisch, zum sicheren Auftauen von Gefriergut, zur längeren Aufbewahrung übriggebliebener Speisen oder als zusätzliche Gemüseschublade. Die unabhängige Temperaturregelung der Schublade bietet dir einen personalisierbaren Kühlbereich.



GREENZONE+



MULTICHILL 0°



DIE NEUE AEG KÜHLGERÄTE- GENERATION

Genieße mit AEG mehr Frische, mehr Vitamine und mehr gesunden Genuss – und verschwende zugleich weniger Lebensmittel.

360° COOLING: HÄLT LEBENSMITTEL LÄNGER FRISCH

Die AEG 8000 Kühl-Gefrierkombinationen mit 360° Cooling-Technologie bewahren zuverlässig die Frische deiner Lebensmittel. Zahlreiche Luftkanäle und die Edelstahlrückwand stellen nach dem Öffnen der Tür die Temperatur schneller wieder her und sorgen für eine optimale Verteilung der Kühltemperatur.





GREENZONE+: ERHÄLT 95% DER VITAMINE* FÜR LANGE FRISCHE VON OBST UND GEMÜSE

Die GreenZone+ Schublade der 7000 Kühl-Gefrierkombination sorgt automatisch für ideale Luftfeuchtigkeit und verhindert so überschüssige Kondensation. Dein Obst und Gemüse bleibt länger frisch und bis zu 95% der Vitamine werden erhalten.*

TWINTECH® NOFROST: LEBENSMITTEL BLEIBEN LÄNGER FRISCH

Die Kühl-Gefrierkombination der 6000 mit Twintech® NoFrost schützen den Geschmack deiner Lebensmittel. Das duale Kühlsystem verhindert Eisbildung und sorgt für ideale Luftfeuchtigkeit, damit deine Lebensmittel nicht austrocknen.



COLDSense: SCHÜTZT LEBENSMITTEL DURCH SCHNELLE WIEDER- HERSTELLUNG DER TEMPERATUR

Die 5000 ColdSense Kühl-Gefrierkombinationen stellen die richtige Temperatur nach dem Öffnen der Tür dank präziser Sensoren schnell wieder her. Das hilft, Temperaturschocks sowie Lebensmittelverderb zu vermeiden und bewahrt die Qualität deiner Lebensmittel.

* Wert zum Vitamingerhalt basierend auf einem externen Test über den Erhalt von Vitamin C in Blaubeeren nach 11 Tagen im GreenZone+ Fach.

AUSSTATTUNG



LongFresh: 0 °C Zone. Maximaler Schutz für Lebensmittel.

Das LongFresh-Fach im 9000er Kühlschrank bietet einen kälteren Bereich für empfindlichere Lebensmittel. Dieser ist auf 0° C heruntergekühlt, was perfekt ist für die Lagerung von Fleisch, Fisch oder anderen frischen Zutaten.



TwinTech®: Getrennte Kältezonen. Verhindern ein Austrocknen im Kühlteil.

Häufig gelangt die trockene Luft aus dem Gefrierenteil in den Kühlbereich, welche frischen Lebensmitteln auf Dauer schadet. Die getrennte Luftzirkulation TwinTech® sorgt zwischen dem Kühl- und Gefrierenteil für den Erhalt einer hohen Luftfeuchtigkeit im Kühlteil. So bleiben Lebensmittel länger frisch, knackig und vitaminreich.



CustomFlex® – Optimale Stauraum-Nutzung

Versetze und ordne einzelne Module schnell und leicht nach deinen Bedürfnissen. Klammern für Kräuter, Ablagen für Käse. Und sichere Regale für Milchprodukte, Saucen und Gewürze. Alles genau dort, wo du es gerne hättest.



FROSTMATIC

Wenn frische Lebensmittel eingefroren werden, sollte man keine Zeit verlieren, damit alle Nährstoffe erhalten bleiben. Bei Aktivierung der Frostmatic-Option schaltet der Gefrierenteil für 52 Stunden in den Dauerbetrieb – für maximale Gefrierleistung – und kehrt anschließend auf die zuvor eingestellte Temperatur zurück.



10 Jahre Garantie auf den Kompressor**

Für mehr Sicherheit: 10 Jahre Garantie auf den Kompressor. Dies umfasst die Kosten für Reparaturen, Transport, Gasentnahme und -nachfüllung, allgemeine Wartung und Service.



NoFrost-Technik

Dank NoFrost ist kein Abtauen nötig. Der Gefrierschrank bleibt praktisch immer eisfrei und spart durch optimalen Betrieb Energie.



LED-Innenbeleuchtung

Die LED-Innenbeleuchtung erzeugt ein dezentes Licht, das den gesamten Gefrierraum gleichmäßig ausleuchtet. Im Vergleich zu herkömmlichen Glühbirnen sind LED-Lampen sehr energieeffizient und langlebig.

Edelstahlrückwand

Die hochwertige und leicht zu reinigende Edelstahlrückwand sieht nicht nur edel aus, sondern sorgt auch zusammen mit dem 360° Cooling Zirkulationssystem für eine bessere Temperaturverteilung auf jeder Ablage. Das hält deine Lebensmittel länger frisch.



COOLMATIC*

Sichere Kühlung auch nach dem Öffnen des Kühlschranks. CoolMatic nach dem Einräumen aktivieren und das Kühlteil arbeitet für 6 Stunden bei +2° C, danach geht es automatisch auf die vorher eingestellte Temperatur zurück.



LowFrost-Technik

Dank LowFrost Technologie wird die Reifbildung auf ein Minimum reduziert. Das Abtauen funktioniert dadurch schneller und muss seltener durchgeführt werden. So sparst du Zeit und durch den optimalen Betrieb Energie.

Flexi-Space, die flexible Gefrierraumnutzung

Mehr Licht und mehr Platz. Die herausnehmbaren Glasablagen machen die Nutzung des Gefrierschranks für großes Gefriergut komfortabler und flexibler.

Große Obst- und Gemüseschubladen

Endlich genug Platz für Gemüse. Geräumiges Verstauen von Lauch, Stängelsellerie und anderen Gemüsesorten.

* COOLMATIC ist ein eingetragenes Warenzeichen der Firma WAECO International GmbH.

**bei ausgewählten Geräten

AUSSTATTUNG



LCD-Display mit Touch Control

Mit einem sanften Fingerdruck kannst du bequem über die Berührungssensoren die Anzeige bedienen.



LED-Display

Mittels des LED-Displays lassen sich Einstellungen – wie eine optimale Kühltemperatur – präzise vornehmen. Über die Anzeige können alle relevanten Parameter problemlos kontrolliert werden.

Inverter Kompressor

Im Vergleich zu normalen Kompressoren passt sich der Inverter Kompressor stetig an, um die Temperatur konstant zu halten. Die Kühlung ist dadurch gleichmäßiger und effizienter, der Energieverbrauch wird reduziert.



Dynamische Umluftkühlung – gleichmäßige Kälteverteilung

Die dynamische Umluftkühlung macht Schluss mit unterschiedlichen, ungewollten Temperaturzonen im Kältegerät. Ein Ventilator verteilt die Luft – und damit die Kälte – gleichmäßig im Innenraum. Dies ist ein Garant für bessere Aufbewahrungsgüte, egal auf welcher Ebene du deine Lebensmittel lagerst.



SoftClosing

Türschließsystem für mehr Komfort und Sicherheit. SoftClosing stellt ein geräuscharmes Schließen der Tür sicher. Die Scharniere verhindern außerdem das versehentliche Öffnen der Türe und ersparen somit unnötigen Energieverlust.



ColdSense

Eine stabile Kühlschranktemperatur bewahrt die Qualität und den Geschmack der Lebensmittel. Der ColdSense Sensor misst und korrigiert den Temperaturunterschied sofort nach dem Öffnen der Kühlschranktür. So kühlt er 40 % schneller auf die gewünschte Temperatur.

Elektronische Temperaturregelung

Mit einer elektronischen Temperaturregelung kann eine konstante Temperatur gehalten werden, die wiederum eine gleichbleibende Lebensmittelqualität zu sichern hilft.

Schubladen-Vollausstattung

Alle Einbau-Gefriergeräte und -Kühl-/Gefrierkombinationen im Gefrierteil haben eine Schubladen-Vollausstattung.

Getrennte Temperaturregelung

Dank der getrennten Regelung kann die Temperatur im Kühl- und Gefrierteil unabhängig voneinander jederzeit verstellt werden. So bleibt die Butter im Kühlteil weich, während im Gefrierteil mit der FROSTMATIC-Funktion eingefroren wird.

Schlepptür-Montage

Die Gerätetür wird einfach an die Möbeltür angekoppelt, dadurch wird ein gleichzeitiges Öffnen oder Schließen von Möbel- und Gerätetür ermöglicht.

Festtür-Montage

Bei dieser Einbautechnik sind alle Scharniere ausschließlich am Kältegerät montiert. Die Möbeltürfront und die Gerätetür werden zu einer festen und dennoch flachen Einheit verschraubt.

„LONGFRESH“ – SCHÜTZT DEINE LEBENSMITTEL

Produkt	Lagerung			Lagerdauer (Tage)	
	longfresh trocken	longfresh feucht	konventionell	longfresh	konventionell
Frisch-Fleisch					
Ente	X			5	3
Hähnchen	X			5	3
Kalbsleber	X			5	2
Lammfleisch	X			7	2
Rindfleisch	X			7	2
Frisch-Wurst					
Gelbwurst	X			9	5
Leberkäse	X			6	3
Schinken, gekocht	X			12	7
Frisch-Fisch					
Forelle	X			4	1
Hummer	X			3	2
Jakobsmuscheln	X			5	3
Lachs	X			4	2
Käse					
Emmentaler	X			30	7
Feta	X			14	4
Gouda	X			21	6
Milch- und Milchprodukte					
Butter	X			30	14
Joghurt	X			30	14
Vollmilch (3,5% Fett)	X			7	3
Sahne	X			20	5
Obst					
Ananas	Bei Zimmertemperatur lagern				
Apfel		X		180	60
Banane	Bei Zimmertemperatur lagern				
Birne		X		90	30
Dattel		X		60	7
Erdbeeren		X		7	2
Himbeeren		X		5	1
Nektarine		X		14	7
Sauerkirschen		X		30	6
Gemüse					
Artischocke		X		14	4
Blumenkohl		X		21	3
Bohnen			X		
Broccoli		X		14	5
Fenchel		X		21	7
Gurke			X		
Karotte/Möhren		X		150	14
Kartoffel			X		
Knoblauch		X		180	90
Kohlrabi		X		60	7
Salat (Eisberg, Kopf, Frisée)		X		10	3
Spargel		X		14	3
Spinat		X		12	2
Tomaten			X		
Wirsing		X		60	14
Zwiebel		X		21	7

Bei der Lagerung bzw. Verderb von Lebensmitteln spielen die beiden Faktoren „Temperatur“ und „rel. Luftfeuchtigkeit“ eine entscheidende Rolle. Je niedriger die Temperatur und je höher die rel. Luftfeuchtigkeit bei Obst & Gemüse, desto länger und qualitativ hochwertiger ist die Lagerung. Je niedriger die Temperatur und je niedriger die rel. Luftfeuchtigkeit bei Fleisch, Wurst, Fisch, Geflügel und Milchprodukten, desto länger ist die Lagerung. Die vorgenannten Bedingungen für Obst & Gemüse sowie für Fleisch, Wurst, Fisch, Geflügel und Milchprodukte sind in den 0 °C-Longfresh-Fächern optimal erfüllt. Obst & Gemüse sollten darin unverpackt, die anderen Lebensmittel verpackt gelagert werden. Die Lagerzeit ist bis zu 3x so lange wie bei herkömmlicher Lagerung, und Vitamine und Mineralstoffe bleiben auf hohem Niveau erhalten.

Für jede Tür die passende Messhilfe

Dank der mitgelieferten Messhilfen gelingt die Montage deines Kühlgeräts noch schneller. Die genauen Bereiche für die Schrauben lassen sich einfach mit einem Handgriff anzeichnen.



Das neue Schleppscharnier dient als Messhilfe, mit der gleichzeitig die Position der Montageschrauben angezeichnet werden kann. Zudem ist es stabiler und besitzt eine bessere Gleitfähigkeit.



Eine Messhilfe bei der Festtür-Montage ermöglicht genaues und unkompliziertes Anzeichnen.



Perfekte, schnelle Installation


Mit der neuen Baureihe sind 50 % weniger Schritte erforderlich, um die Möbeltür an die Gerätetür anzukoppeln. Entsprechende Schablonen garantieren einen intuitiven und exakten Einbau. Die reduzierte Türbreite von 531 mm vermeidet den Zusammenstoß mit Möbelscharnieren. Für die Schlepptür-Montage der Möbeltür sind nur 73 Installationsschritte notwendig – Das ist professionell und schneller als am Markt üblich.



Festtür-Montage

Ohne zeitaufwendiges Ausmessen werden 15 % der Montageschritte eingespart. Entsprechende Schablonen garantieren einen intuitiven und exakten Einbau. So sind nur 127 Installationsschritte für die Festtür-Montage der Möbeltür erforderlich.

DEINE VORTEILE IM ÜBERBLICK



Einfache Installation

Praktische Messhilfe und intuitive Ausrichtung.



PerfectFit Torx

Alle Montageschrauben sind T20-Schrauben.



Schnellste Installation

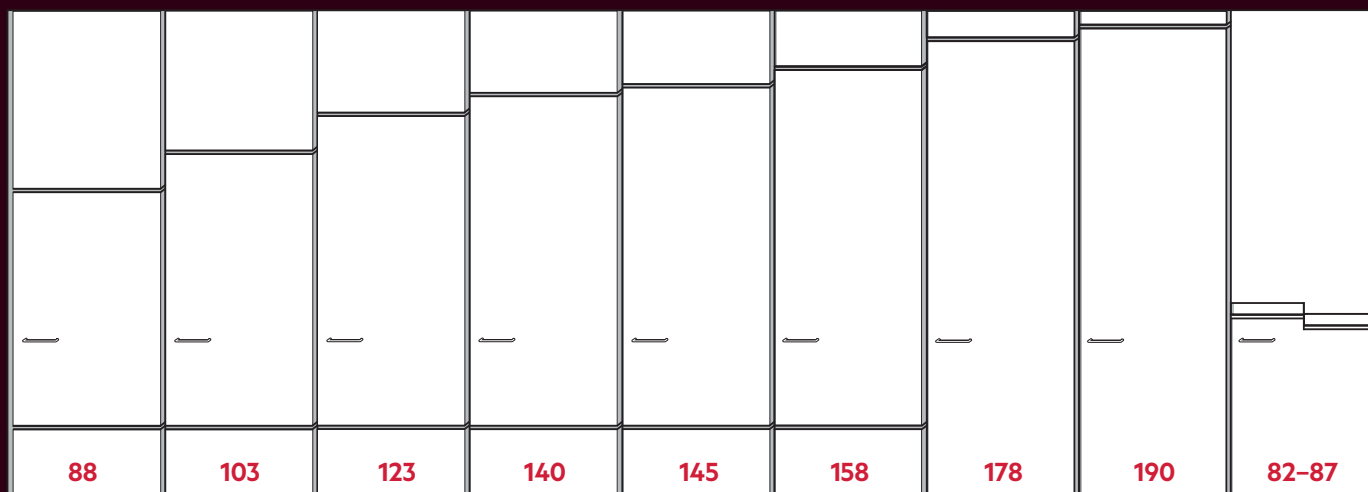
Wir haben eine der kürzesten Montagezeiten am Markt.



Jetzt QR-Code scannen und Installations-Video anschauen

EINBAUKÄLTEGERÄTE EINBAUBEISPIELE

Einbau-Nischenhöhen (ca. Maße in cm)



NAB6L88EF
NSK5088ES
NSF5088ES
NAB6L88ES

OSD5S121ES
NSK5012ES
NSF5012ES
OAB7N12EF

NSC5S141ES
OSD5S141ES

OS5S161ES

NSC9V183CS
NSC7G183DS
NSC6N183ES
NSC5S183ES
NAB7N181EC
NSK6D181ES
NSF6D181ES

NSC6M193ES

OSK6I82EF
OSF6I82EF
OAB6I82EF

.....

Einbaubeispiele für Modelle mit Festtür- oder Schlepptür-Technik.

Zur Türtechnik und den genauen Abmessungen für das jeweilige Modell siehe Produktbeschreibungen und Maßzeichnungen.



- ★ **Passendes Sonderzubehör:**
- Entnehmbares Ausziehtablett
 - Wine Rack
- (Siehe Seite 125)



190ER NISCHE / GREENZONE SERIE 7000 + NOFROST NSC6M193ES

AUSSTATTUNG



- **CustomFlex®** – unser einzigartiges flexibles Türablage-system
- **10 Jahre Garantie auf den Inverter Kompressor**
- **Innenraum aus 70% recyceltem Kunststoff**
- **NoFrost-Technik im Gefrier-raum – nie mehr abtauen**
- **TwinTech® – getrennte Luftzirkulation zwischen Kühl- und Gefrierraum**
- **Multiflow: Optimierte Luftzirkulation. Hält Lebensmittel länger frisch**
- FROSTMATIC
- **LCD-Display mit Touch Control**
- Höhenverstellbare Abstellböden im Kühlraum: 4
- Flexi-Space: herausnehmbare Glas-Ablagen im Gefrierraum
- Glas-Ablagen, kippbar, als Flaschenablagen nutzbar
- Obst- und Gemüseschubladen: 1
- Gefrierschubladen: 3, transparent
- Vollautomatisches Abtauen im Kühlraum
- Türanschlag rechts, wechselbar
- Schlepptür-Technik
- Kabellänge: 2,4 m

Technische Daten:

- Jährlicher Energieverbrauch in kWh: 215
- Gesamtnutzzinhalt (Liter): 269
- Gesamtnutzzinhalt Kühlfächer (Liter): 207
- Gesamtnutzzinhalt ❄️-Tiefkühlfächer (Liter): 62,4
- Luftschallemissionsklasse: C
- Luftschallemission in dB(A) re 1 pW: 37
- Gefriervermögen (kg/24 Std.): 5
- Lagerzeit bei Störung (Std.): 10
- Klimaklasse: SN-N-ST-T

Zubehör:

- 1 Eierablage
- Eiswürfelschale

Modell NSC6M193ES

PNC 925 954 005

SP € 1.990,-



AEG ECOLINE

Unsere energieeffizientesten Kühl- und Gefriergeräte

EcoLine Kühl- und Gefriergeräte sind unsere energieeffizientesten Modelle – sie reduzieren die CO₂-Emissionen um 20%.* Die Innenauskleidung der EcoLine Geräte beinhaltet recycelten Kunststoff. Der Ecometer ermöglicht es dir energieeffizientere Einstellungen vorzunehmen und reduziert auf diese Weise Food Waste.**

* Gültig für Kühlschränke der Energieklasse E im Vergleich zu früheren Modellen. Die Berechnung wurde von der Università Politecnica delle Marche durchgeführt. / ** Im Vergleich zu 5000 ColdSense-Kühlschränken. Basierend auf externen Tests zur Haltbarkeitsdauer von Weichkäse und gekochtem Schinken, die auf Ablagen gelagert wurden. Die Ergebnisse können je nach Art der Lebensmittel variieren. Geschätzte potenzielle Verringerung der Lebensmittelverschwendung, die nur auf der Leistung des Geräts basiert und das Nutzerverhalten nicht berücksichtigt.



★ **Passendes Sonderzubehör:**

- Entnehmbares Ausziehtablett
- Wine Rack

(Siehe Seite 125)

178ER NISCHE /
MULTICHILL SERIE 9000 + NOFROST
NSC9V183CS

AUSSTATTUNG



- 10 Jahre Garantie auf den Inverter Kompressor
- GreenZone+ mit automatischer Humidity Control
- Innenraum aus 70 % recyceltem Kunststoff
- MultiSwitch – Gefrierfach umrüstbar auf Kühlschrank
- MultiChill – variable 0°C-Kälteschublade mit 4 einstellbaren Temperaturstufen (-2°C bis +7°C) und Teleskopauszügen
- TwinTech® – getrennte Luftzirkulation zwischen Kühl- und Gefrierraum
- Ecometer für ein nachhaltiges Verbraucherverhalten
- 360° Cooling: Optimierte Luftzirkulation. Hält Lebensmittel länger frisch
- COOLMATIC* & FROSTMATIC
- Urlaubsschaltung
- LCD-Display mit Touch Control
- Höhenverstellbare Abstellböden im Kühlraum: 3, davon 1 teilbar
- Flexi-Space: herausnehmbare Glas-Ablagen im Gefrierraum
- Glas-Ablagen, kippbar, als Flaschenablagen nutzbar
- Eine teilbare FlexiShelf-Glas-Ablage
- Verschiebbare Türablage

- Gefrierschubladen: 3, transparent
 - Vollautomatisches Abtauen im Kühlraum
 - Gefrierraum: manuelle Abtaung
 - Schlepptür-Technik
 - Kabellänge: 2,4 m
- Technische Daten:**
- Jährlicher Energieverbrauch in kWh: 154
 - Gesamtnutzzinhalt (Liter): 227
 - Gesamtnutzzinhalt Kühlfächer (Liter): 165
 - Gesamtnutzzinhalt ❄️-Tiefkühlfächer (Liter): 62
 - Gesamtnutzzinhalt Kaltlagerfächer (Liter): 46,2
 - Luftschallemissionsklasse: B
 - Luftschallemission in dB(A) re 1 pW: 35
 - Gefriervermögen (kg/24 Std.): 8,0
 - Lagerzeit bei Störung (Std.): 11,5
 - Klimaklasse: SN-N-ST-T

- Zubehör:**
- 2 Eierablagen

Modell	NSC9V183CS
PNC	925 576 009
SP	€ 2.350,-



★ **Passendes Sonderzubehör:**

- Entnehmbares Ausziehtablett
- Wine Rack

(Siehe Seite 125)

178ER NISCHE /
GREENZONE SERIE 7000 + NOFROST
NSC7G183DS

AUSSTATTUNG



- 10 Jahre Garantie auf den Inverter Kompressor
- GreenZone schützt Obst und Gemüse vor Nährstoffverlust
- NoFrost-Technik im Gefrierraum – nie mehr abtauen
- TwinTech® – getrennte Luftzirkulation zwischen Kühl- und Gefrierraum
- Ecometer für ein nachhaltiges Verbraucherverhalten
- COOLMATIC* & FROSTMATIC
- LCD-Display mit Touch Control
- Höhenverstellbare Abstellböden im Kühlraum: 3 vollständige Abstellböden, 1 FlexiShelf
- Flexi-Space: herausnehmbare Glas-Ablagen im Gefrierraum
- Glas-Ablagen, kippbar, als Flaschenablagen nutzbar
- Verschiebbare Türablage
- Gefrierschubladen: 3, transparent
- Vollautomatisches Abtauen im Kühlraum
- Dynamische Umluftkühlung
- Türanschlag rechts, wechselbar
- Schlepptür-Technik
- Kabellänge: 2,4 m

- Technische Daten:**
- Jährlicher Energieverbrauch in kWh: 172
 - Gesamtnutzzinhalt (Liter): 256
 - Gesamtnutzzinhalt Kühlfächer (Liter): 194
 - Gesamtnutzzinhalt ❄️-Tiefkühlfächer (Liter): 62,4
 - Luftschallemissionsklasse: B
 - Luftschallemission in dB(A) re 1 pW: 35
 - Gefriervermögen (kg/24 Std.): 7
 - Lagerzeit bei Störung (Std.): 9,5
 - Klimaklasse: SN-N-ST-T

- Zubehör:**
- 2 Eierablagen
 - Eiswürfelschale

Modell	NSC7G183DS
PNC	925 501 353
SP	€ 1.990,-

* COOLMATIC ist ein eingetragenes Warenzeichen der Firma WAECO International GmbH.



★ **Passendes Sonderzubehör:**

- Entnehmbares Ausziehtablett
- Wine Rack (Siehe Seite 125)

178ER NICHE / TWINTECH® NOFROST SERIE 6000 NSC6N183ES

AUSSTATTUNG




- **10 Jahre Garantie auf den Inverter Kompressor**
- **NoFrost-Technik im Gefrierraum – nie mehr abtauen**
- **TwinTech® – getrennte Luftzirkulation zwischen Kühl- und Gefrierraum**
- Höhenverstellbare Glasablagen im Kühlraum: 4
- **ProFresh-Technologie: hält Lebensmittel länger frisch**
- Elektronische Temperaturregelung
- FROSTMATIC
- **LED-Display**
- **LED-Innenbeleuchtung im Kühlraum**
- Glas-Ablagen, kippbar, als Flaschenablagen nutzbar
- Obst- und Gemüseschubladen: 2
- Gefrierschubladen: 3, transparent
- Vollautomatisches Abtauen im Kühlraum
- Flexi-Space: herausnehmbare Glas-Ablagen im Gefrierraum
- **Dynamische Umluftkühlung**
- Türanschlag rechts, wechselbar
- Schlepptür-Technik
- Kabellänge: 2,4 m

- Technische Daten:**
- Jährlicher Energieverbrauch in kWh: 216
 - Gesamtnutzzinhalt (Liter): 257
 - Gesamtnutzzinhalt Kühlfächer (Liter): 195
 - Gesamtnutzzinhalt ❄️-Tiefkühlfächer (Liter): 62,4
 - Luftschallemissionsklasse: B
 - Luftschallemission in dB(A) re 1 pW: 35
 - Gefriervermögen (kg/24 Std.): 4,5
 - Lagerzeit bei Störung (Std.): 9,5
 - Klimaklasse: SN-N-ST-T

- Zubehör:**
- 2 Eierablagen
 - Eiswürfelschale

Modell	NSC6N183ES
PNC	925 505 336
SP	€ 1.170,-



★ **Passendes Sonderzubehör:**

- Entnehmbares Ausziehtablett
- Wine Rack (Siehe Seite 125)

178ER NICHE / COLDSENSE / SERIE 5000 NSC5S183ES

AUSSTATTUNG



- **10 Jahre Garantie auf den Inverter Kompressor**
- **LowFrost-Technik im Gefrierraum – weniger Eisbildung und sehr schnelles Abtauen**
- Elektronische Temperaturregelung
- FROSTMATIC
- **LED-Display**
- **ColdSense – stabilere Temperatur Dank zusätzlichem Kältesensor**
- Höhenverstellbare Glasablagen im Kühlraum: 4
- Flexi-Space: herausnehmbare Glas-Ablagen im Gefrierraum
- Glas-Ablagen, kippbar, als Flaschenablagen nutzbar
- Obst- und Gemüseschubladen: 2
- Gefrierschubladen: 3, transparent
- Vollautomatisches Abtauen im Kühlraum
- Gefrierraum: manuelle Abtauerung
- Türanschlag rechts, wechselbar
- Schlepptür-Technik
- Kabellänge: 2,4 m

- Technische Daten:**
- Jährlicher Energieverbrauch in kWh: 219
 - Gesamtnutzzinhalt (Liter): 271
 - Gesamtnutzzinhalt Kühlfächer (Liter): 198
 - Gesamtnutzzinhalt ❄️-Tiefkühlfächer (Liter): 72,7
 - Luftschallemissionsklasse: B
 - Luftschallemission in dB(A) re 1 pW: 34
 - Gefriervermögen (kg/24 Std.): 3,3
 - Lagerzeit bei Störung (Std.): 11,5
 - Klimaklasse: SN-N-ST-T

- Zubehör:**
- 2 Eierablagen
 - Eisschaber
 - Eiswürfelschale

Modell	NSC5S183ES
PNC	925 503 375
SP	€ 1.060,-



★ **Passendes Sonderzubehör:**

- Entnehmbares Ausziehtablett
- Wine Rack
(Siehe Seite 125)

158ER NISCHE /
COLDSENSE / SERIE 5000
OS5S161ES

AUSSTATTUNG



- **10 Jahre Garantie auf den Inverter Kompressor**
- **LowFrost-Technik im Gefrierraum – weniger Eisbildung und sehr schnelles Abtauen**
- Elektronische Temperaturregelung
- FROSTMATIC
- **Getrennte Temperaturregelung von Kühl- und Gefrierraum**
- **LED-Display**
- **ColdSense – stabilere Temperatur Dank zusätzlichem Kältesensor**
- Höhenverstellbare Glasablagen im Kühlraum: 3
- Flexi-Space: herausnehmbare Glas-Ablagen im Gefrierraum
- Glas-Ablagen, kippbar, als Flaschenablagen nutzbar
- Verschiebbare Türablage
- Obst- und Gemüseschubladen: 2
- Gefrierschubladen: 3, transparent
- Vollautomatisches Abtauen im Kühlraum
- Gefrierraum: manuelle Abtaung
- Türanschlag rechts, wechselbar
- Schlepptür-Technik
- Kabellänge: 2,4 m

Technische Daten:

- Jährlicher Energieverbrauch in kWh: 218
- Gesamtnutzzinhalt (Liter): 233
- Gesamtnutzzinhalt Kühlfächer (Liter): 161
- Gesamtnutzzinhalt ❄️-Tiefkühlfächer (Liter): 72
- Luftschallemissionsklasse: B
- Luftschallemission in dB(A) re 1 pW: 35
- Gefriervermögen (kg/24 Std.): 4,5
- Lagerzeit bei Störung (Std.): 11,5
- Klimaklasse: SN-N-ST-T

Zubehör:

- 2 Eierablagen
- Eisschaber
- Eiswürfelschale

Modell	OS5S161ES
PNC	925 513 042
SP	€ 1.150,-



★ **Passendes Sonderzubehör:**

- Entnehmbares Ausziehtablett
- Wine Rack
(Siehe Seite 125)

145ER NISCHE /
COLDSENSE / SERIE 5000
NSC5S141ES

AUSSTATTUNG



- **LowFrost-Technik im Gefrierraum – weniger Eisbildung und sehr schnelles Abtauen**
- Elektronische Temperaturregelung
- FROSTMATIC
- **LED-Display**
- **ColdSense – stabilere Temperatur Dank zusätzlichem Kältesensor**
- Höhenverstellbare Abstellböden im Kühlraum: 3
- Flexi-Space: herausnehmbare Glas-Ablagen im Gefrierraum
- Glas-Ablagen, kippbar, als Flaschenablagen nutzbar
- Verschiebbare Türablage
- Obst- und Gemüseschubladen: 2
- Gefrierschubladen: 3, transparent
- Vollautomatisches Abtauen im Kühlraum
- Gefrierraum: manuelle Abtaung
- Türanschlag rechts, wechselbar
- Schlepptür-Technik
- Kabellänge: 2,4 m

Technische Daten:

- Jährlicher Energieverbrauch in kWh: 203
- Gesamtnutzzinhalt (Liter): 217
- Gesamtnutzzinhalt Kühlfächer (Liter): 160
- Gesamtnutzzinhalt ❄️-Tiefkühlfächer (Liter): 57
- Luftschallemissionsklasse: B
- Luftschallemission in dB(A) re 1 pW: 35
- Gefriervermögen (kg/24 Std.): 3,3
- Lagerzeit bei Störung (Std.): 12,6
- Klimaklasse: SN-N-ST-T

Zubehör:

- 2 Eierablagen
- Eisschaber
- Eiswürfelschale

Modell	NSC5S141ES
PNC	933 033 555
SP	€ 1.090,-

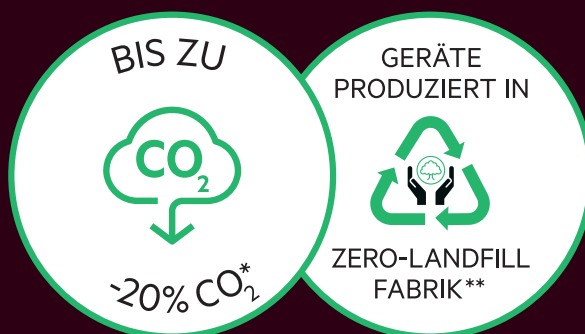


GROSSE AUSZIEHBARE SCHUBLADE: GERÄUMIG GENUG FÜR DEINE GROSSEN LEBENSMITTEL

Das Kühlgerät verfügt über eine extragroße Schublade mit mehr Platz für alle deine Lebensmittel. Die Schublade lässt sich vollständig ausziehen und bleibt an Ort und Stelle gesichert, um einen einfachen Zugang zum gesamten Inhalt zu ermöglichen. Ideal zum Kühlen großer Flaschen.

KOMPROMISSLOS UMWELTSCHONEND

Unsere neuen Kühl-Gefrierkombinationen reduzieren deine CO₂-Emissionen um bis zu 20%* im Vergleich zu herkömmlichen Geräten – dank energiesparender Technologien, dem Einsatz nachhaltiger Materialien und verbesserter Recyclbarkeit.*** Darüber hinaus werden unsere Kühlgeräte in einem hochmodernen Werk mit Zero-Landfill-Zertifizierung produziert, in dem keinerlei Abfälle für die Mülldeponie anfallen.**



* CO₂-Emissionen aus Materialien, Herstellung und Gerätenutzung. Energieverbrauch verglichen mit dem Energieverbrauch von Geräten der Einstiegsklasse F, laut Angaben der Università Politecnica delle Marche.

** Hergestellt in einer von Intertek zertifizierten „Zero Landfill“-Fabrik.

***Auf Basis der für Recycling gesammelten Kühlschränke in der EU.



NEU



★ **Passendes Sonderzubehör:**

- Entnehmbares Ausziehtablett
- Wine Rack (Siehe Seite 125)

178ER NISCHE / DYNAMICAIR / SERIE 6000
NSK6D181ES

AUSSTATTUNG



- **10 Jahre Garantie auf den Inverter Kompressor**
- **Innenraum aus 70 % recyceltem Kunststoff**
- **ExtraChill Schublade – Ideal zur Lagerung von Fisch, Fleisch und Käse**
- **Ecometer für ein nachhaltiges Verbraucherverhalten**
- Elektronische Temperaturregelung
- COOLMATIC*
- **LCD-Display mit Touch Control**
- **LED-Innenbeleuchtung im Kühlraum**
- Glas-Ablagen, kippbar, als Flaschenablagen nutzbar
- Auszugkorb auf Teleskopschienen
- Verschiebbare Türablage
- Anzahl Abstellböden: 4
- Vollautomatisches Abtauen im Kühlraum
- **Dynamische Umluftkühlung**
- optischer und akustischer Tür-Offen-Alarm
- Türanschlag rechts, wechselbar
- Schlepptür-Technik
- Kabellänge: 2,4 m

Technische Daten:

- Jährlicher Energieverbrauch in kWh: 114
- Nutzinhalt Kühlfächer (Liter): 310
- Luftschallemissionsklasse: B
- Luftschallemission in dB(A) re 1 pW: 32
- Klimaklasse: SN-N-ST-T


Zubehör:

- 1 Eierablage

Modell	NSK6D181ES
PNC	923 581 349
SP	€ 1.520,-



NEU



★ **Passendes Sonderzubehör:**

- Entnehmbares Ausziehtablett
- Wine Rack (Siehe Seite 125)

178ER NISCHE / DYNAMICAIR / SERIE 6000
NSF6D181ES

AUSSTATTUNG



- **10 Jahre Garantie auf den Inverter Kompressor**
- **Innenraum aus 70 % recyceltem Kunststoff**
- **Ecometer für ein nachhaltiges Verbraucherverhalten**
- **SoftClosing zur leichteren Türschließung**
- Elektronische Temperaturregelung
- COOLMATIC* & FROSTMATIC
- **LCD-Display mit Touch Control**
- **LED-Innenbeleuchtung im Kühlraum**
- Glas-Ablagen, kippbar, als Flaschenablagen nutzbar
- Auszugkorb auf Teleskopschienen
- Anzahl Abstellböden: 4
- Vollautomatisches Abtauen im Kühlraum
- Gefrierteil: manuelle Abtauung
- **Dynamische Umluftkühlung**
- Türanschlag rechts, wechselbar
- optischer und akustischer Tür-Offen-Alarm
- Schlepptür-Technik
- Kabellänge: 2,4 m

Technische Daten:

- Jährlicher Energieverbrauch in kWh: 166
- Gesamtnutzinhalt (Liter): 281
- Gesamtnutzinhalt Kühlfächer (Liter): 259
- Gesamtnutzinhalt ***-Tiefkühlfächer (Liter): 22
- Luftschallemissionsklasse: B
- Luftschallemission in dB(A) re 1 pW: 32
- Gefriervermögen (kg/24 Std.): 5,5
- Lagerzeit bei Störung (Std.): 14
- Klimaklasse: SN-N-ST-T

Zubehör:

- 1 Eierablage

Modell	NSF6D181ES
PNC	923 583 343
SP	€ 1.590,-

* COOLMATIC ist ein eingetragenes Warenzeichen der Firma WAECO International GmbH.



★ **Passendes Sonderzubehör:**

- Entnehmbares Ausziehtablett
- Wine Rack
(Siehe Seite 125)

145ER NISCHE /
COLDSense / SERIE 5000
OSD5S141ES



★ **Passendes Sonderzubehör:**

- Entnehmbares Ausziehtablett
- Wine Rack
(Siehe Seite 125)

123ER NISCHE /
COLDSense / SERIE 5000
OSD5S121ES

AUSSTATTUNG



- **10 Jahre Garantie auf den Inverter Kompressor**
- **LowFrost-Technik im Gefrierraum – weniger Eisbildung und sehr schnelles Abtauen**
- Elektronische Temperaturregelung
- FROSTMATIC
- **LED-Display**
- **ColdSense – stabilere Temperatur Dank zusätzlichem Kältesensor**
- **Getrennte Temperaturregelung von Kühl- und Gefrierraum**
- Höhenverstellbare Glasablagen im Kühlraum: 3
- Flexi-Space: herausnehmbare Glas-Ablagen im Gefrierraum
- Glas-Ablagen, kippbar, als Flaschenablagen nutzbar
- Obst- und Gemüseschublade: 1
- Vollautomatisches Abtauen im Kühlraum
- Gefriereteil: manuelle Abtaung
- Türanschlag rechts, wechselbar
- Schlepptür-Technik
- Kabellänge: 2,4 m

- Technische Daten:**
- Jährlicher Energieverbrauch in kWh: 178
 - Gesamtnutzzinhalt (Liter): 218
 - Gesamtnutzzinhalt Kühlfächer (Liter): 180
 - Gesamtnutzzinhalt ❄️-Tiefkühlfächer (Liter): 38
 - Luftschallemissionsklasse: B
 - Luftschallemission in dB(A) re 1 pW: 33
 - Gefriervermögen (kg/24 Std.): 5,5
 - Lagerzeit bei Störung (Std.): 15
 - Klimaklasse: SN-N-ST-T

- Zubehör:**
- 2 Eierablagen
 - Eisschaber
 - Eiswürfelschale

Modell	OSD5S141ES
PNC	925 544 000
SP	€ 1.090,-

AUSSTATTUNG



- **10 Jahre Garantie auf den Inverter Kompressor**
- **LowFrost-Technik im Gefrierraum – weniger Eisbildung und sehr schnelles Abtauen**
- Elektronische Temperaturregelung
- FROSTMATIC
- **LED-Display**
- **ColdSense – stabilere Temperatur Dank zusätzlichem Kältesensor**
- **Getrennte Temperaturregelung von Kühl- und Gefrierraum**
- Höhenverstellbare Glasablagen im Kühlraum: 2
- Flexi-Space: herausnehmbare Glas-Ablagen im Gefrierraum
- Glas-Ablagen, kippbar, als Flaschenablagen nutzbar
- Obst- und Gemüseschublade: 1
- Vollautomatisches Abtauen im Kühlraum
- Gefriereteil: manuelle Abtaung
- Türanschlag rechts, wechselbar
- Schlepptür-Technik
- Kabellänge: 2,4 m

- Technische Daten:**
- Jährlicher Energieverbrauch in kWh: 188
 - Gesamtnutzzinhalt (Liter): 182
 - Gesamtnutzzinhalt Kühlfächer (Liter): 138
 - Gesamtnutzzinhalt ❄️-Tiefkühlfächer (Liter): 44
 - Luftschallemissionsklasse: B
 - Luftschallemission in dB(A) re 1 pW: 33
 - Gefriervermögen (kg/24 Std.): 6,1
 - Lagerzeit bei Störung (Std.): 12
 - Klimaklasse: SN-N-ST-T

- Zubehör:**
- 2 Eierablagen
 - Eisschaber
 - Eiswürfelschale

Modell	OSD5S121ES
PNC	925 877 000
SP	€ 990,-



★ **Passendes Sonderzubehör:**

- Entnehmbares Ausziehtablett
- Wine Rack
(Siehe Seite 125)

123ER NISCHE /
OPTISPACE / SERIE 5000
NSK5012ES

AUSSTATTUNG



- OptiSpace: funktionaler Innenraum bietet praktischen Stauraum für Lebensmittel
- Mechanische Temperaturregelung
- **LED-Innenbeleuchtung im Kühlraum**
- Glas-Ablagen, kippbar, als Flaschenablagen nutzbar
- Höhenverstellbare Glasablagen: 4
- Obst- und Gemüseschublade: 1
- Vollautomatisches Abtauen im Kühlraum
- Türanschlag rechts, wechselbar
- Schlepptür-Technik
- Kabellänge: 2,4 m

Technische Daten:

- Jährlicher Energieverbrauch in kWh: 101
- Nutzinhalt Kühlfächer (Liter): 208
- Luftschallemissionsklasse: B
- Luftschallemission in dB(A) re 1 pW: 34
- Klimaklasse: SN-N-ST-T

Zubehör:

- 2 Eierablagen

Modell	NSK5012ES
PNC	933 033 075
SP	€ 940,-



★ **Passendes Sonderzubehör:**

- Entnehmbares Ausziehtablett
- Wine Rack
(Siehe Seite 125)

123ER NISCHE /
OPTISPACE / SERIE 5000
NSF5012ES

AUSSTATTUNG



- OptiSpace: funktionaler Innenraum bietet praktischen Stauraum für Lebensmittel
- Elektronische Temperaturregelung
- COOLMATIC*
- **LED-Display**
- **LED-Innenbeleuchtung seitlich im Kühlraum**
- Glas-Ablagen, kippbar, als Flaschenablagen nutzbar
- Höhenverstellbare Glasablagen: 3
- Obst- und Gemüseschublade: 1
- Vollautomatisches Abtauen im Kühlraum
- Gefrierteil: manuelle Abtauung
- Türanschlag rechts, wechselbar
- Schlepptür-Technik
- Kabellänge: 2,4 m

Technische Daten:

- Jährlicher Energieverbrauch in kWh: 146
- Gesamtnutzinhalt (Liter): 188
- Gesamtnutzinhalt Kühlfächer (Liter): 174
- Gesamtnutzinhalt *******-Tiefkühlfächer (Liter): 14
- Luftschallemissionsklasse: B
- Luftschallemission in dB(A) re 1 pW: 35
- Gefriervermögen (kg/24 Std.): 2,7
- Lagerzeit bei Störung (Std.): 8
- Klimaklasse: SN-N-ST-T

Zubehör:

- 2 Eierablagen

Modell	NSF5012ES
PNC	933 033 191
SP	€ 990,-

* COOLMATIC ist ein eingetragenes Warenzeichen der Firma WAECO International GmbH.



123ER NISCHE /
NOFROST / SERIE 7000
OAB7N12EF

AUSSTATTUNG



- **10 Jahre Garantie auf den Inverter Kompressor**
- Elektronische Temperaturregelung
- FROSTMATIC
- **LCD-Display mit Touch Control**
- Temperatur-Warnung
- Tür-offen-Warnung
- **NoFrost-Technik im Gefrierraum – nie mehr abtauen**
- Transparente Schubladen-Vollausstattung
- Gefrierschubladen: 4, transparent
- Gefrierklappen: 1, transparent
- Flexi-Space: herausnehmbare Glas-Ablagen
- Türanschlag rechts, wechselbar
- Festtür-Technik
- Kabellänge: 2,4 m

Technische Daten:

- Jährlicher Energieverbrauch in kWh: 203
- Nutzinhalt *****33**-Tiefkühlfächer (Liter): 122
- Luftschallemissionsklasse: C
- Luftschallemission in dB(A) re 1 pW: 40
- Gefriervermögen (kg/24 Std.): 11,5
- Lagerzeit bei Störung (Std.): 10,9
- Klimaklasse: SN-N-ST-T

Zubehör:

- Eiswürfelschale

Modell **OAB7N12EF**

PNC 933 033 426

SP **€ 1.490,-**



88ER NISCHE /
LOWFROST / SERIE 6000
NAB6L88EF

AUSSTATTUNG



• LowFrost-Technik – weniger Eisbildung und sehr schnelles Abtauen

- Elektronische Temperaturregelung
- FROSTMATIC
- **LCD-Display mit Touch Control**
- Temperatur-Warnung
- Tür-offen-Warnung
- Transparente Schubladen-Vollausstattung
- Gefrierschubladen: 4, transparent
- Flexi-Space: herausnehmbare Glas-Ablagen
- Türanschlag rechts, wechselbar
- Festtür-Technik
- Kabellänge: 2,4 m

Technische Daten:

- Jährlicher Energieverbrauch in kWh: 177
- Nutzinhalt *****33**-Tiefkühlfächer (Liter): 98
- Luftschallemissionsklasse: B
- Luftschallemission in dB(A) re 1 pW: 34
- Gefriervermögen (kg/24 Std.): 4,5
- Lagerzeit bei Störung (Std.): 13,5
- Klimaklasse: SN-N-ST-T

Zubehör:

- Eisschaber
- Eiswürfelschale

Modell **NAB6L88EF**

PNC 933 033 620

SP **€ 990,-**



- ★ **Passendes Sonderzubehör:**
- Entnehmbares Ausziehtablett
 - Wine Rack
(Siehe Seite 125)

88ER NISCHE /
OPTISPACE / SERIE 5000
NSK5088ES

AUSSTATTUNG



- OptiSpace: funktionaler Innenraum bietet praktischen Stauraum für Lebensmittel
- Mechanische Temperaturregelung
- **LED-Innenbeleuchtung im Kühlraum**
- Glas-Ablagen, kippbar, als Flaschenablagen nutzbar
- Höhenverstellbare Glasablagen: 3
- Obst- und Gemüseschublade: 1
- Vollautomatisches Abtauen im Kühlraum
- Türanschlag rechts, wechselbar
- Schlepptür-Technik
- Kabellänge: 2,4 m

Technische Daten:

- Jährlicher Energieverbrauch in kWh: 93
- Nutzinhalt Kühlfächer (Liter): 142
- Luftschallemissionsklasse: C
- Luftschallemission in dB(A) re 1 pW: 36
- Klimaklasse: SN-N-ST-T

Zubehör:

- 2 Eierablagen

Modell	NSK5088ES
PNC	933 035 223
SP	€ 690,-



- ★ **Passendes Sonderzubehör:**
- Entnehmbares Ausziehtablett
 - Wine Rack
(Siehe Seite 125)

88ER NISCHE /
OPTISPACE / SERIE 5000
NSF50880ES

AUSSTATTUNG



- OptiSpace: funktionaler Innenraum bietet praktischen Stauraum für Lebensmittel
- Elektronische Temperaturregelung
- COOLMATIC*
- **LED-Innenbeleuchtung seitlich im Kühlraum**
- Glas-Ablagen, kippbar, als Flaschenablagen nutzbar
- Glasablagen: 2
- Obst- und Gemüseschublade: 1
- Vollautomatisches Abtauen im Kühlraum
- Gefrierteil: manuelle Abtauung
- Türanschlag rechts, wechselbar
- Schlepptür-Technik
- Kabellänge: 2,4 m

Technische Daten:

- Jährlicher Energieverbrauch in kWh: 143
- Gesamtnutzinhalt (Liter): 124
- Gesamtnutzinhalt Kühlfächer (Liter): 110
- Gesamtnutzinhalt ***-Tiefkühlfächer (Liter): 14
- Luftschallemissionsklasse: C
- Luftschallemission in dB(A) re 1 pW: 36
- Gefriervermögen (kg/24 Std.): 2,6
- Lagerzeit bei Störung (Std.): 9,5
- Klimaklasse: SN-N-ST

Zubehör:

- 1 Eierablage

Modell	NSF50880ES
PNC	933 031 100
SP	€ 750,-

* COOLMATIC ist ein eingetragenes Warenzeichen der Firma WAECO International GmbH.



88ER NICHE /
LOWFROST / SERIE 6000
NAB6L88ES

AUSSTATTUNG



- **LowFrost-Technik – weniger Eisbildung und sehr schnelles Abtauen**
- Elektronische Temperaturregelung
- FROSTMATIC
- Temperatur-Warnung
- Transparente Schubladen-Vollausstattung
- Gefrierschubladen: 4, transparent
- Flexi-Space: herausnehmbare Glas-Ablagen
- Türanschlag rechts, wechselbar
- Schlepptür-Technik
- Kabellänge: 2,4 m

Technische Daten:

- Jährlicher Energieverbrauch in kWh: 177
- Nutzinhalt *****33**-Tiefkühlfächer (Liter): 98
- Luftschallemissionsklasse: B
- Luftschallemission in dB(A) re 1 pW: 34
- Gefriervermögen (kg/24 Std.): 4,5
- Lagerzeit bei Störung (Std.): 12,7
- Klimaklasse: SN-N-ST-T

Zubehör:

- Eisschaber
- Eiswürfelschale

Modell **NAB6L88ES**

PNC 933 033 751

SP € 890,-



UNTERBAU, INTEGRIERBAR /
82ER NICHE SPACESMART / SERIE 6000
OSK6I82EF

AUSSTATTUNG



- Mechanische Temperatursteuerung
- **LED-Innenbeleuchtung im Kühlraum**
- Verschiebbare Türablagen
- Obst- und Gemüseschale: 1
- Glas-Ablagen: 1
- Vollautomatisches Abtauen im Kühlraum
- Türanschlag rechts, wechselbar
- Festtür-Technik
- **Hintere Füße von vorne höhenverstellbar**
- Kabellänge: 2,4 m

Technische Daten:

- Jährlicher Energieverbrauch in kWh: 92
- Nutzinhalt Kühlfächer (Liter): 134
- Luftschallemissionsklasse: C
- Luftschallemission in dB(A) re 1 pW: 38
- Klimaklasse: SN-N-ST-T

Zubehör:

- 1 Eierablage

Modell **OSK6I82EF**

PNC 933 035 513

SP € 1.040,-



UNTERBAU, INTEGRIERBAR /
82ER NISCHE SPACESMART / SERIE 6000
OSF6182EF

AUSSTATTUNG



- Elektronische Temperaturregelung
- COOLMATIC*
- **LED-Display**
- **LED-Innenbeleuchtung im Kühlraum**
- Verschiebbare Türablage
- Anzahl Abstellböden: 2
- Obst- und Gemüseschale: 1
- Vollautomatisches Abtauen im Kühlraum
- Gefriereteil: manuelle Abtaung
- Türanschlag rechts, wechselbar
- Festtür-Technik
- **Hintere Füße von vorne höhenverstellbar**
- Kabellänge: 2,4 m

Technische Daten:

- Jährlicher Energieverbrauch in kWh: 148
- Gesamtnutzzinhalt (Liter): 111
- Gesamtnutzzinhalt Kühlfächer (Liter): 94
- Gesamtnutzzinhalt *******-Tiefkühlfächer (Liter): 16,4
- Luftschallemissionsklasse: C
- Luftschallemission in dB(A) re 1 pW: 38
- Gefriervermögen (kg/24 Std.): 3,1
- Lagerzeit bei Störung (Std.): 8,2
- Klimaklasse: SN-N-ST-T

Zubehör:

- 1 Eierablage

VARIO-Sockelanpassung in Höhe und Tiefe

- Be- und Entlüftung über den Sockel. Freie Be- und Entlüftung muss gewährleistet werden!

Modell **OSF6182EF**

PNC 933 025 106

SP **€ 1.090,-**



UNTERBAU, INTEGRIERBAR /
82ER NISCHE SPACESMART / SERIE 5000
OAB6182EF

AUSSTATTUNG



- Elektronische Temperaturregelung
- FROSTMATIC
- Temperatur-Warnung
- Tür-offen-Warnung
- Transparente Schubladen-Vollausstattung
- Gefriertablett
- Türanschlag rechts, wechselbar
- Festtür-Technik
- **Hintere Füße von vorne höhenverstellbar**
- Kabellänge: 2,4 m

Technische Daten:

- Jährlicher Energieverbrauch in kWh: 176
- Nutzzinhalt *******-Tiefkühlfächer (Liter): 95
- Luftschallemissionsklasse: C
- Luftschallemission in dB(A) re 1 pW: 40
- Gefriervermögen (kg/24 Std.): 7,1
- Lagerzeit bei Störung (Std.): 13,5
- Klimaklasse: SN-N-ST-T

Modell **OAB6182EF**

PNC 933 027 104

SP **€ 1.120,-**

* COOLMATIC ist ein eingetragenes Warenzeichen der Firma WAECO International GmbH.



GESCHIRR- SPÜLEN

Geschirrspüler

Vollintegriert 60 cm, ComfortLift	109
Vollintegriert 60 cm	110
Teilintegriert 60 cm	113
Vollintegriert 45 cm	113
Teilintegriert 45 cm	114

Die Maßskizzen und Einbautechnik findest Du im Maßskizzenkatalog oder online mit diesem QR Code:



Maßskizzen

DIE AEG GESCHIRRRSPÜLER IM ÜBERBLICK

Unser Geschirrspülersortiment für höchsten Standard. Glänzende Ergebnisse für dein Geschirr nach jedem Spülgang. Vom mühelosen Be- und Entladen, bis hin zu glänzenden Reinigungs- und Trockenergebnissen, lassen wir keine Wünsche offen.



ComfortLift®

Der erste Unterkorb, der dir entgegenkommt. Mit einem Handgriff hebt sich der untere Korb sanft nach oben, auf eine bequeme Arbeitshöhe. So lässt sich der Geschirrspüler mühelos und ohne Bücken ein- und ausräumen.



QuickSelect

Per Fingertipp bestimmst du, wie lange der Spülgang dauern soll. Mittels des Ecometers kannst du ablesen, wie ökologisch das gewählte Reinigungsprogramm ist. Wähle in fünf Stufen zwischen eher langsameren, aber energieeffizienteren oder schnelleren Programmen mit mehr Verbrauch.



Satelliten-Sprüharm

Der Sprüharm mit Doppelrotation bietet eine bis zu dreimal bessere Sprühabdeckung. Die feine Verteilung des Sprühwassers erreicht jeden Winkel. Hartnäckige Verschmutzungen werden leichter gelöst und gleichzeitig Wasser gespart.



GlassCare

GlassCare: Besondere Pflege empfindlicher Beladung. SoftSpikes & SoftGrips: Sicherer Halt für deine Gläser.



AirDry Technologie


Am Ende der Trocknungsphase wird die Tür automatisch 10 cm geöffnet. Das Geschirr trocknet fleckenfrei. Es ist kein Nachtrocknen notwendig und spart Energie.



Weitere Hilfe
bei der
Geräteauswahl



Funktionen und Technologien, die dabei helfen, Energie und Zeit zu sparen.



BESTE AUSSTATTUNG

MEHR PLATZ UND FLEXIBILITÄT



SoftSpikes

Die SoftSpikes im Oberkorb geben deinen wertigen Gläsern jetzt noch besseren Halt und können flexibel im Oberkorb platziert werden.

Besteckkorb

Der Besteckkorb lässt sich bequem über die vorderen Tellerhalter verschieben und das Besteckgitter kann platzsparend eingeklappt werden.

Messerhalter

Der spezielle Einsatz spült schonend und sicher lange und scharfe Messer.

Korbbremse im Unterkorb

Der Unterkorb wurde mit einer Korbbremse versehen, so dass beim Herausziehen des Unterkorbes dieser nicht über die Tür rollt.

Glasschutzsystem

Dank einem sanften Temperaturübergang in den Reinigungsphasen, der glasschonenden Wasserhärteeinstellung und einem besonderen Glas-Programm werden Gläser äußerst schonend gereinigt.

Umklappbare Tellerreihen

Bei den ProClean™ Geschirrspülern lassen sich im Unterkorb bis zu 4 Stachelreihen umlegen. Kleinere Töpfe oder Schüsseln können nicht durchfallen, große Geschirrtteile finden genug Platz.

QuickLift Höhenverstellung

Mit dem QuickLift kann die Höhe des Oberkorbes verstellt werden, um den Innenraum an größere Formate anzupassen – das geht sogar, wenn dieser voll beladen ist.

Slim-Line-Kollektion

Die neue AEG Slim-Line-Kollektion macht keine Kompromisse für kleine Küchen. Endlich Platz für das ganze Kochgeschirr: für 9 oder – mit MaxiFlex Plus Schublade – sogar für 10 Maßgedecke.

Platz für große Gläser

Durch den höheren Oberkorb bei Geräten mit Besteckkorb eröffnet sich die Möglichkeit, große Gläser auch am äußeren Rand des Oberkorbes zu platzieren.



MaxiFlex Plus Besteckschublade mit 15 Maßgedecken

Beste Spülergebnisse für sperrige Küchenutensilien – von mehrteiligen Bestecken bis hin zu Küchenutensilien mit Übergröße. Die seitliche Höhe der MaxiFlex Plus Schublade schafft großzügig Raum im Oberkorb. Das Design der MaxiFlex Plus Schublade ist in der Mitte gleichmäßig tief, wodurch die Luft optimal zirkulieren kann.



SoftGrip Weinglashalter

Bei den Weinglashaltern können die Stiele der Weingläser einfach eingeklipst werden. Sicherer und fester kann kein Weinglas im Geschirrspüler stehen.



QuickSelect

Personalisierte Zeit-Steuerung. Optimiert Energieverbrauch. AEG-QuickSelect lässt dich bestimmen, wie lange die Geschirrrreinigung dauern soll. Dabei zeigt dir der Ecometer, wie ökologisch der gewählte Spülgang ist.



PROCLEAN™

Unsere ProClean™ Geschirrspüler haben bei gleichen Außenmaßen einen größeren Innenraum mit 10 Liter mehr Beladungsvolumen. Zusätzlich bringt der Satelliten-Sprüharm mit Doppelrotation Sauberkeit in jeden Winkel.



Satelliten-Sprüharm

Der ProClean™ Sprüharm mit Doppelrotation bringt Sauberkeit bis in jeden Winkel und schwer erreichbare Ecken – auch bei sperriger oder voluminöser Beladung.



ExtraSilent Programm

Unsere ProClean™ Geschirrspüler mit nur 37 dB sind im Betrieb besonders leise. Auch tagsüber kann das ExtraSilent Programm von Nutzen sein, störende Nebengeräusche sind mit diesem Geschirrspüler kein Problem mehr.



BeamOnFloor 2-farbig

Die vollintegrierten FAVORIT Geschirrspüler strahlen einen roten Lichtpunkt auf den Boden ab. Das Programmende zeigt der Geschirrspüler danach mit einem grünen Lichtpunkt an.

XXL-Innenraum

Auch große Geschirrtteile wie Töpfe oder Servier-Teller mit bis zu 33 cm Durchmesser finden hier bequem Platz. Bei absolut identischen Außenmaßen bietet der XXL-Innenraum mehr Freiraum als der Wettbewerb.

Für alle vollintegrierten Geschirrspüler gilt: ein Gerät – 2 Möglichkeiten der Frontmontage

ProClean™-Geschirrspüler 60 cm: Schlepptürmontage „PerfectFit“ für Möbelfronten von 670–825 mm. Festtürmontage für Möbelfronten von 670–776 mm. Einstiegs-Geschirrspüler 60 cm und 45 cm: Schlepptürmontage für Möbelfronten von 645–776 mm. Festtürmontage für Möbelfronten von 645–720 mm. Dank der Schlepptürtechnik sind kleine Spaltmaße von 2 mm möglich.

Perfekt für jede Nische

Durch das Sonderzubehör FitsAll erhältst du die Möglichkeit unseren ProClean™ Standardspüler für eine Großraumnische bis 940 mm vorzubereiten. Selbst die für diese Nischenhöhe benötigten Frontlängen stellen für unsere ProClean™ Geschirrspüler kein Problem dar. Mit nur wenigen Handgriffen kann die Fußverlängerung montiert und das Gerät in die Großraumnische eingepasst werden. Dein Vorteil: nur noch ein Geschirrspüler für die Nischenhöhen von 820 bis 940 mm.

WEITERE AUSSTATTUNGSMERKMALE



AirDry Technologie

Am Ende der Trocknungsphase wird die Tür automatisch 10 cm geöffnet. Das Geschirr trocknet fleckenfrei. Es ist kein Nachtrocknen notwendig und spart Energie.



Trocknungsklasse A

Alle unsere Geschirrspüler haben die beste Trocknungsklasse A.



Beladungserkennung Sensorlogic

Die Beladungserkennung passt die notwendige Wassermenge, den Energiebedarf und die Programmabläufe entsprechend aufeinander an. Es wird nicht mehr Strom und Wasser eingesetzt als unbedingt notwendig.



AutoOff-Funktion

Die AutoOff-Funktion sorgt dafür, dass sich das Gerät zehn Minuten nach Ende des Programmes automatisch vollständig abschaltet. Es fließt kein Strom mehr, das spart zusätzlich Energie.



30-Minuten-Programm 60 °C

Das Kurz-Programm reinigt eine halbe Ladung leicht verschmutztes Tafelgeschirr in nur 30 Minuten.

Startzeitvorwahl und Restlaufanzeige

Alle ProClean™ Modelle besitzen eine Startzeitvorwahl von 1–24 Stunden für die individuelle Zeitplanung. Während das Programm läuft, kannst du die jeweils aktuelle Restlaufzeit in Minuten ablesen.



Aqua-Control-System

Das Aqua-Control-System von AEG mit doppelwandigem Zulaufschlauch und einem integrierten Auslaufschutz bietet maximale Sicherheit. Die Aqua-Alarm Funktion informiert akustisch über eine Störung.



Dual-Sprüharm (nur 45 cm)

Dual-Sprüharm: 100 % Wasserabdeckung im Oberkorb. Die zwei rotierenden, am Oberkorb montierten, Sprüharme sorgen für eine optimale Wasserabdeckung auch im oberen Bereich des Spülers.

Salz- und Klarspüleranzeige

Diese LED-Anzeigen signalisiert dir sofort, dass der Vorrat an Klarspüler oder Salz zur Neige geht.

Wassersensor

Der innovative Wassersensor misst die Trübung des Spülwassers. Er entscheidet, ob ein zusätzlicher Spülgang erforderlich ist und sorgt somit für das beste Spülergebnis mit minimalem Energie- und Wasserverbrauch.

Programm Maschinenpflege

Pflegt den Geschirrspüler – für eine lange Lebensdauer. Mit diesem Reinigungsprogramm und einem Maschinenreiniger werden Fett- und Kalkrückstände im Geräteinnenraum sorgfältig entfernt.

Warmwasser-System

Um den Energieverbrauch und CO₂-Ausstoß auf ein Mindestmaß zu senken, wird das Wasser nicht im Gerät erwärmt, sondern über den vorhandenen Warmwasser-Anschluss bezogen.



AutoSense Programm 50–60 °C

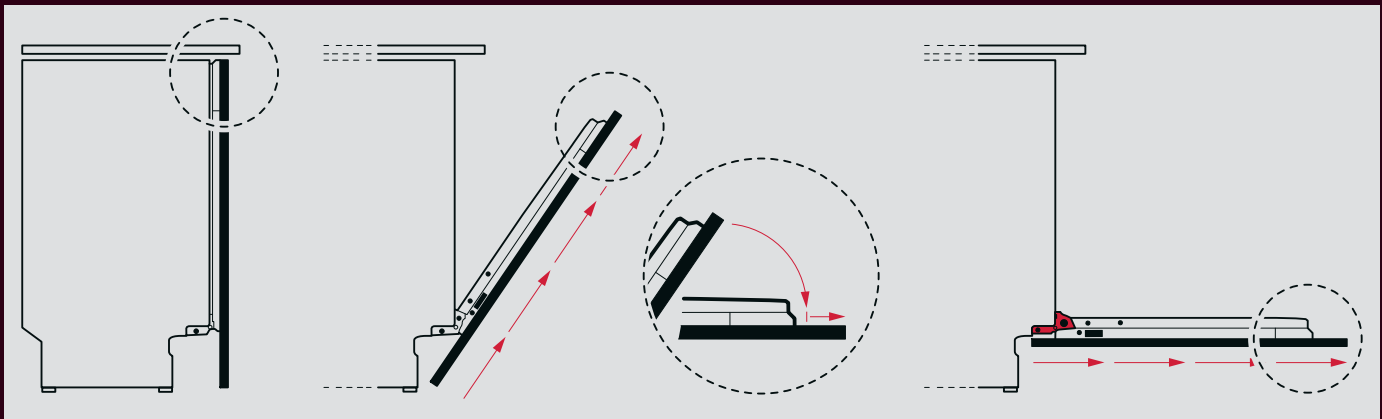
Im AutoSense Programm erkennt der integrierte Hochleistungssensor den Verschmutzungsgrad der jeweiligen Beladung noch präziser. Die Spülparameter werden automatisch eingestellt, um Energie-, Wasser- und Zeit zu sparen.

PERFECTFIT SCHLEPPTÜRTECHNIK

Die Schlepptürtechnologie ist eine patentierte Lösung, wodurch die Möbelfront gleitend an der Gerätetür bewegt wird und dadurch ideal für den Hocheinbau ist.

Möbelfronten, die gleiten

Unsere Modelle passen dank der intelligenten Schlepptürtechnik in alle Nischen. Somit kann AEG als einziges Unternehmen am Markt alle gängigen Raster der Küchenindustrie darstellen.



Schritt 1

Bei geschlossener Tür schließt die extralange Möbelfront bündig mit den anderen Möbelfronten ab.

Schritt 2

Wenn die Tür geöffnet wird, gleitet die Möbelfront durch die integrierte Schlepptürtechnologie „PerfectFit“ am Geschirrspüler nach oben. Die Möbelfront gleitet an 2 Gleitpilzen und 2 Winkeln, die zwischen der Möbelfront und der Gerätetür sitzen.

Schritt 3

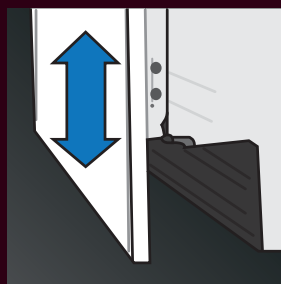
Die Tür lässt sich komplett öffnen, ohne den Sockel ausschneiden zu müssen.

DEINE VORTEILE IM ÜBERBLICK



Sockelleiste von 0 mm bis 140 mm

Keine speziellen Ausschnitte notwendig durch die unterschiedlichen Höhen der Sockelleiste. Das erreicht außerdem ein Spaltmaß von 2 mm (andere Hersteller 4 mm).



Schnelle vertikale Ausrichtung

Die Möbelfront kann bis zu 5 mm vertikal ausgerichtet werden.



Flexibel mit den Frontlängen

Möbelfronten von 670 mm bis 825 mm können montiert werden.



Automatische Türbremse

Türgewichte zwischen 1,5 kg und 10 kg werden automatisch ausbalanciert. Es ist keine nachträgliche oder zusätzliche Einstellung durch den Monteur nötig.

Servicescharnier (Schlepptürtechnik) für Frontgewicht 7–15 kg


(Bezug und Einbau über KD)

ET-Nummer 405 527 493 2 SP: € 299,-

Der Preis beinhaltet Installation durch den Kundendienst und Material.

COMFORTLIFT® DER UNTERKORB, DER DIR ENTGEGENKOMMT

Bequemer geht's nicht: Dank ComfortLift® hebt sich der untere Korb mit einem Handgriff sanft nach oben, auf eine bequeme Arbeitshöhe. So lässt sich der Geschirrspüler mühelos und ohne Bücken ein- und ausräumen.





ComfortLift®



COMFORTLIFT® / SERIE 9000 / 44 DB – EXTRA SILENT 42 DB

FAVORIT FSE82827P

AUSSTATTUNG



- ab 7 Liter Wasserverbrauch im AutoSense Programm
- Energieverbrauch in kWh des Eco-Programms pro 100 Zyklen: 92
- Anzahl der Maßgedecke im Eco-Programm: 12
- Wasserverbrauch in Liter im Eco-Programm pro Zyklus: 11
- Dauer in Stunden im Eco-Programm: 4:00
- Luftschallemissionsklasse: B
- Luftschallemission in dB(A) re 1 pW: 44 – **Extra Silent 42**
- Beladungserkennung Sensorlogic im AutoSense Programm
- Wassersensor
- **LED-Display mit Bedienung über QuickSelect Slider**
- Touch Bedienung
- AutoOff – Abschaltautomatik
- AirDry Technologie
- Warmwasseranschluss bis 60 °C
- 7 Spülprogramme: 160 Minuten, 60 Minuten, 90 Minuten, AutoSense 50–60 °C, Eco 50 °C, Maschinenpflege, Quick 30 Minuten
- **3 Optionen:** Extra Silent, Glasschutz, XtraPower
- Deckendusche
- 1–24 Stunden Startzeitvorwahl
- Restlaufanzeige
- **BeamOnFloor** 2-farbig
- Akustisches Signal am Programmende
- Inverter Motor
- XXL-Innenraum
- **Schlepptürtechnologie** „PerfectFit“ für Fronten von 670–825 mm
- Oberkorb: beidseitige Schnellhöhenverstellung; 4 klappbare Tassenablagen; 12 SoftGrips Weinglashalter; 2 klappbare Tellerhalter; 2 klappbare Halterungen für große Trinkgläser; 4 SoftSpikes; AEG Korbgriff
- Besteckkorb
- Unterkorb: **ComfortLift®** mit 4 klappbaren Tellerhaltern, Griff mit Edelstahl
- Aqua Control – Wasserstopp

Anschlusswert:

- 1,95 kW für Anschluss an 220–240 V~; 10 A

Sonderzubehör:

- Fußverlängerung für die Großraumnische bis 94 cm FITS-ALLII PNC 911 740 625 **SP € 50,-**
- Seitliche Edelstahlverblendung TB60 PNC 902 979 642 **SP € 36,-**

Modell	FSE82827P
PNC	911 434 768
SP	€ 1.540,-



PROCLEAN™ / SERIE 6000 / MAXIFLEX /
44 DB
FAVORIT FSK64727P



PROCLEAN™ / SERIE 6000 /
44 DB
FAVORIT FSK64627P

AUSSTATTUNG



- ab 7 Liter Wasserverbrauch im AutoSense Programm
 - Energieverbrauch in kWh des Eco-Programms pro 100 Zyklen: 76
 - Anzahl der Maßgedecke im Eco-Programm: 15
 - Wasserverbrauch in Liter im Eco-Programm pro Zyklus: 11
 - Dauer in Stunden im Eco-Programm: 4:00
 - Luftschallemissionsklasse: B
 - Luftschallemission in dB(A) re 1 pW: 44
 - Beladungserkennung Sensorlogic im AutoSense Programm
 - Wassersensor
 - **LED-Display mit Bedienung über QuickSelect Slider**
 - Touch Bedienung
 - AutoOff – Abschaltautomatik
 - AirDry Technologie
 - Warmwasseranschluss bis 60 °C
 - 7 Spülprogramme: 160 Minuten, 60 Minuten, 90 Minuten, AutoSense 50–60 °C, Eco 50 °C, Maschinenpflege, Quick 30 Minuten
 - **2 Optionen:**
 - Glasschutz, XtraPower
 - Deckendusche
 - ProWaterSystem – großer Deckensprüharm
 - ProClean™ Satelliten-Sprüharm
 - 1–24 Stunden Startzeitvorwahl
 - Restlaufanzeige
 - **BeamOnFloor** 2-farbig
 - Inverter Motor
 - Akustisches Signal am Programmende
 - XXL-Innenraum
 - **Schlepptürtechnologie** „PerfectFit“ für Fronten von 670–825 mm
 - Oberkorb: beidseitige Schnellhöhenverstellung; 4 klappbare Tassenablagen; 2 klappbare Tellerhalter; 2 klappbare Halterungen für große Trinkgläser; AEG Korbgriff
 - **MaxiFlex Plus Besteckschublade mit Halter für lange Messer**
 - Unterkorb: 2 klappbare Tellerhalter; Korbgriff
 - Aqua Control – Wasserstopp
- Anschlusswert:**
- 1,95 kW für Anschluss an 220–240 V~; 10 A
- Sonderzubehör:**
- Fußverlängerung für die Großraumnische bis 94 cm FITS-ALLII PNC 911 740 625 **SP € 50,-**
 - Seitliche Edelstahlverblendung TB60 PNC 902 979 642 **SP € 36,-**
- | Modell | FSK64727P |
|--------|-------------|
| PNC | 911 436 431 |
| SP | € 1.170,- |

AUSSTATTUNG



- ab 7 Liter Wasserverbrauch im AutoSense Programm
 - Energieverbrauch in kWh des Eco-Programms pro 100 Zyklen: 74
 - Anzahl der Maßgedecke im Eco-Programm: 13
 - Wasserverbrauch in Liter im Eco-Programm pro Zyklus: 10,5
 - Dauer in Stunden im Eco-Programm: 4:00
 - Luftschallemissionsklasse: B
 - Luftschallemission in dB(A) re 1 pW: 44
 - Beladungserkennung Sensorlogic im AutoSense Programm
 - Wassersensor
 - **LED-Display mit Bedienung über QuickSelect Slider**
 - Touch Bedienung
 - AutoOff – Abschaltautomatik
 - AirDry Technologie
 - Warmwasseranschluss bis 60 °C
 - 7 Spülprogramme: 160 Minuten, 60 Minuten, 90 Minuten, AutoSense 50–60 °C, Eco 50 °C, Maschinenpflege, Quick 30 Minuten
 - **2 Optionen:**
 - Glasschutz, XtraPower
 - Deckendusche
 - ProWaterSystem – großer Deckensprüharm
 - ProClean™ Satelliten-Sprüharm
 - 1–24 Stunden Startzeitvorwahl
 - Restlaufanzeige
 - **BeamOnFloor** 2-farbig
 - Akustisches Signal am Programmende
 - Inverter Motor
 - XXL-Innenraum
 - **Schlepptürtechnologie** „PerfectFit“ für Fronten von 670–825 mm
 - Oberkorb: beidseitige Schnellhöhenverstellung; 4 klappbare Tassenablagen; 2 klappbare Tellerhalter; 2 klappbare Halterungen für große Trinkgläser; AEG Korbgriff
 - Besteckkorb
 - Unterkorb: 2 klappbare Tellerhalter; Korbgriff
 - Aqua Control – Wasserstopp
- Anschlusswert:**
- 1,95 kW für Anschluss an 220–240 V~; 10 A
- Sonderzubehör:**
- Fußverlängerung für die Großraumnische bis 94 cm FITS-ALLII PNC 911 740 625 **SP € 50,-**
 - Seitliche Edelstahlverblendung TB60 PNC 902 979 642 **SP € 36,-**
- | Modell | FSK64627P |
|--------|-------------|
| PNC | 911 436 430 |
| SP | € 1.050,- |



C / SERIE 6000 / MAXIFLEX / 44 DB

FAVORIT FSK64907Z

AUSSTATTUNG



- ab 7 Liter Wasserverbrauch im AutoSense Programm
- Energieverbrauch in kWh des Eco-Programms pro 100 Zyklen: 75
- Anzahl der Maßgedecke im Eco-Programm: 14
- Wasserverbrauch in Liter im Eco-Programm pro Zyklus: 10,5
- Dauer in Stunden im Eco-Programm: 4:00
- Luftschallemissionsklasse: B
- Luftschallemission in dB(A) re 1 pW: 44
- Beladungserkennung Sensorlogic im AutoSense Programm
- Wassersensor
- **LED-Display mit Bedienung über QuickSelect Slider**
- Touch Bedienung
- AutoOff – Abschaltautomatik
- AirDry Technologie
- Satelliten-Sprüharm
- Warmwasseranschluss bis 60 °C
- 7 Spülprogramme: 160 Minuten, 60 Minuten, 90 Minuten, AutoSense 50–60 °C, Eco 50 °C, Maschinenpflege, Quick 30 Minuten
- **2 Optionen:**
 - Glasschutz, XtraPower
 - 1–24 Stunden Startzeitvorwahl
 - Restlaufanzeige
 - **BeamOnFloor** 2-farbig
 - Akustisches Signal am Programmende
 - Inverter Motor
 - **Schlepptürtechnologie** „PerfectFit“ für Fronten von 645–776 mm
 - Oberkorb: beidseitige Schnellhöhenverstellung; 2 klappbare Tassenablagen; 2 SoftSpikes; Korbgriff
 - **MaxiFlex Besteckschublade mit Halter für lange Messer**
 - Unterkorb: 4 klappbare Tellerhalter, Korbgriff
 - Aqua Control – Wasserstopp
- **Anschlusswert:**
 - 1,95 kW für Anschluss an 220–240 V~; 10 A

Modell **FSK64907Z**

PNC 911 536 582

SP € 945,-



E / SERIE 5000 / MAXIFLEX / 46 DB

FAVORIT FSB42907Z

AUSSTATTUNG



- ab 7 Liter Wasserverbrauch im AutoSense Programm
- Energieverbrauch in kWh des Eco-Programms pro 100 Zyklen: 95
- Anzahl der Maßgedecke im Eco-Programm: 14
- Wasserverbrauch in Liter im Eco-Programm pro Zyklus: 10,5
- Dauer in Stunden im Eco-Programm: 4:00
- Luftschallemissionsklasse: C
- Luftschallemission in dB(A) re 1 pW: 46
- Wassersensor
- **QuickSelect Bedienung**
- Touch Bedienung
- AutoOff – Abschaltautomatik
- AirDry Technologie
- Warmwasseranschluss bis 60 °C
- 5 Spülprogramme: 90 Minuten, AutoSense 50–60 °C, Eco 50 °C, Maschinenpflege, Quick 30 Minuten
- **Optionen:** XtraPower
- 3 Stunden Startzeitvorwahl
- Akustisches Signal am Programmende
- Inverter Motor
- **Schlepptürtechnologie** „PerfectFit“ für Fronten von 645–776 mm
- Oberkorb: beidseitige Schnellhöhenverstellung; 2 klappbare Tassenablagen
- **MaxiFlex Besteckschublade mit Halter für lange Messer**
- Unterkorb: Tellerhalter fix
- Aqua Control – Wasserstopp
- **Anschlusswert:**
 - 1,95 kW für Anschluss an 220–240 V~; 10 A

Modell **FSB42907Z**

PNC 911 535 316

SP € 880,-



E / SERIE 5000 / 46 DB

FAVORIT FSB42607Z

AUSSTATTUNG



- ab 7 Liter Wasserverbrauch im AutoSense Programm
- Energieverbrauch in kWh des Eco-Programms pro 100 Zyklen: 94
- Anzahl der Maßgedecke im Eco-Programm: 13
- Wasserverbrauch in Liter im Eco-Programm pro Zyklus: 9,9
- Dauer in Stunden im Eco-Programm: 3:47
- Luftschallemissionsklasse: C
- Luftschallemission in dB(A) re 1 pW: 46
- Wassersensor
- **QuickSelect Bedienung**
- Touch Bedienung
- AutoOff – Abschaltautomatik
- AirDry Technologie
- Warmwasseranschluss bis 60 °C
- 5 Spülprogramme: 90 Minuten, AutoSense 50°–60 °C, Eco 50 °C, Maschinenpflege, Quick 30 Minuten
- **Optionen:** XtraPower
- 3 Stunden Startzeitvorwahl
- Akustisches Signal am Programmende
- Inverter Motor

- **Schlepptürtechnologie** „PerfectFit“ für Fronten von 645–776 mm
- Oberkorb: beidseitige Schnellhöhenverstellung; 2 klappbare Tassenablagen
- Besteckkorb
- Unterkorb: Tellerhalter fix
- Aqua Control – Wasserstopp

Anschlusswert:

- 1,95 kW für Anschluss an 220–240 V~; 10 A

Modell **FSB42607Z**

PNC 911 535 275

SP **€ 820,-**



E / SERIE 5000 / 49 DB

FAVORIT FSB32610Z

AUSSTATTUNG



- Energieverbrauch in kWh des Eco-Programms pro 100 Zyklen: 94
- Anzahl der Maßgedecke im Eco-Programm: 13
- Wasserverbrauch in Liter im Eco-Programm pro Zyklus: 9,9
- Dauer in Stunden im Eco-Programm: 3:47
- Luftschallemissionsklasse: C
- Luftschallemission in dB(A) re 1 pW: 49
- Wassersensor
- AutoOff – Abschaltautomatik
- AirDry Technologie
- Warmwasseranschluss bis 60 °C
- 5 Spülprogramme: 90 Minuten, 160 Minuten, Eco 50 °C, Quick 30 Minuten, Vorspülen
- 3 Stunden Startzeitvorwahl
- Akustisches Signal am Programmende
- Inverter Motor

- **Schlepptürtechnologie** „PerfectFit“ für Fronten von 645–776 mm

- Oberkorb: 2 klappbare Tassenablagen
- Besteckkorb
- Unterkorb: Tellerhalter fix
- Aqua Control – Wasserstopp

Anschlusswert:

- 1,95 kW für Anschluss an 220–240 V~; 10 A

Modell **FSB32610Z**

PNC 911 539 270

SP **€ 710,-**



E / SERIE 5000 / 47 DB

FAVORIT FEB52620ZM

AUSSTATTUNG



- ab 7 Liter Wasserverbrauch im AutoSense Programm
- Energieverbrauch in kWh des Eco-Programms pro 100 Zyklen: 94
- Anzahl der Maßgedecke im Eco-Programm: 13
- Wasserverbrauch in Liter im Eco-Programm pro Zyklus: 9,9
- Dauer in Stunden im Eco-Programm: 4:00
- Luftschallemissionsklasse: C
- Luftschallemission in dB(A) re 1 pW: 47
- Wassersensor
- LED-Display
- Touch Bedienung
- AutoOff – Abschaltautomatik
- AirDry Technologie
- Warmwasseranschluss bis 60 °C
- 8 Spülprogramme: 160 Minuten, 60 Minuten, 90 Minuten, AutoSense 50°–60 °C, Eco 50 °C, Maschinenpflege, Quick 30 Minuten, Vorspülen
- **3 Optionen:** ExtraHygiene, Glasschutz, XtraPower
- 1–24 Stunden Startzeitvorwahl
- Restlaufanzeige
- Inverter Motor
- Oberkorb: beidseitige Schnellhöhenverstellung; 2 klappbare Tassenablagen; 2 SoftSpikes; Korbgriff
- Besteckkorb
- Unterkorb: 2 klappbare Tellerhalter, Korbgriff
- Aqua Control – Wasserstopp
- **geeignet für den Hocheinbau**

Anschlusswert:

- 1,95 kW für Anschluss an 220–240 V~; 10 A

Modell FEB52620ZM

PNC 911 524 124

SP € 945,-



SLIMLINE / SERIE 6000 / PROCLEAN™ / D / 44 DB

FAVORIT FSE73427P

AUSSTATTUNG



- ab 6 Liter Wasserverbrauch im AutoSense Programm
- Energieverbrauch in kWh des Eco-Programms pro 100 Zyklen: 63
- Anzahl der Maßgedecke im Eco-Programm: 9
- Wasserverbrauch in Liter im Eco-Programm pro Zyklus: 9,9
- Dauer in Stunden im Eco-Programm: 4:00
- Luftschallemissionsklasse: B
- Luftschallemission in dB(A) re 1 pW: 44 – **Extra Silent 42**
- Wassersensor
- **LED-Display mit Bedienung über QuickSelect Slider**
- Touch Bedienung
- AutoOff – Abschaltautomatik
- AirDry Technologie
- Warmwasseranschluss bis 60 °C
- 7 Spülprogramme: 160 Minuten, 60 Minuten, 90 Minuten, AutoSense 50–60 °C, Eco 50 °C, Maschinenpflege, Quick 30 Minuten
- **3 Optionen:** Extra Silent, Glasschutz, XtraPower
- Deckendusche
- ProClean™ Satelliten-Sprüharm
- **Dual-Sprüharm**
- 1–24 Stunden Startzeitvorwahl
- Restlaufanzeige
- **BeamOnFloor** 2-farbig
- Akustisches Signal am Programmende
- Inverter Motor
- **Schlepptürtechnologie** „PerfectFit“ für Fronten von 645–776 mm
- Oberkorb: 2 klappbare Tassenablagen, 2 SoftSpikes, 6 SoftGrips Weinglshalter, Korbgriff
- Besteckkorb
- Unterkorb: 2 klappbare Tellerhalter; Korbgriff
- Aqua Control – Wasserstopp
- **geeignet für den Hocheinbau**

Anschlusswert:

- 1,95 kW für Anschluss an 220–240 V~; 10 A

Modell FSE73427P

PNC 911 077 041

SP € 1.050,-



SLIMLINE / SERIE 5000 /
E / 46 DB

FAVORIT FSE32407Z

AUSSTATTUNG



- ab 6 Liter Wasserverbrauch im AutoSense Programm
- Energieverbrauch in kWh des Eco-Programms pro 100 Zyklen: 70
- Anzahl der Maßgedecke im Eco-Programm: 9
- Wasserverbrauch in Liter im Eco-Programm pro Zyklus: 9,9
- Dauer in Stunden im Eco-Programm: 4:00
- Luftschallemissionsklasse: C
- Luftschallemission in dB(A) re 1 pW: 46
- Wassersensor
- **LED-Display mit QuickSelect Bedienung**
- Touch Bedienung
- AutoOff – Abschaltautomatik
- AirDry Technologie
- Warmwasseranschluss bis 60 °C
- 5 Spülprogramme: 90 Minuten, AutoSense 50–60 °C, Eco 50 °C, Maschinenpflege, Quick 30 Minuten
- **Option:** XtraPower
- **Dual-Sprüharm**
- 3 Stunden Startzeitvorwahl
- Akustisches Signal am Programmende
- Inverter Motor
- **Schleptürtechnologie** „PerfectFit“ für Fronten von 645–776 mm
- Oberkorb: beidseitige Schnellhöhenverstellung; 2 klappbare Tassenablagen; Korbgriff
- Besteckkorb
- Unterkorb: 2 klappbare Tellerhalter; Korbgriff
- Aqua Control – Wasserstopp
- **geeignet für den Hocheinbau**
- **Anschlusswert:**
- 1,95 kW für Anschluss an 220–240 V~; 10 A

Modell **FSE32407Z**

PNC 911 075 043

SP € 990,-



SLIMLINE / SERIE 7000 /
D / 44 DB – EXTRA SILENT 42 DB

FAVORIT FEE73407ZM

AUSSTATTUNG



- ab 6 Liter Wasserverbrauch im AutoSense Programm
- Energieverbrauch in kWh des Eco-Programms pro 100 Zyklen: 63
- Anzahl der Maßgedecke im Eco-Programm: 9
- Wasserverbrauch in Liter im Eco-Programm pro Zyklus: 9,9
- Dauer in Stunden im Eco-Programm: 4:00
- Luftschallemissionsklasse: B
- Luftschallemission in dB(A) re 1 pW: 44 – **Extra Silent 42**
- Beladungserkennung Sensorlogic im AutoSense Programm
- Wassersensor
- LED-Display
- Touch Bedienung
- AutoOff – Abschaltautomatik
- AirDry Technologie
- Warmwasseranschluss bis 60 °C
- 9 Spülprogramme: 160 Minuten, 60 Minuten, 90 Minuten, AutoSense 50–60 °C, Eco 50 °C, ExtraSilent, Maschinenpflege, Quick 30 Minuten, Vorspülen
- **3 Optionen:** Glasschutz, XtraPower, ExtraHygiene
- Deckendusche
- Satelliten-Sprüharm
- **Dual-Sprüharm**
- 1–24 Stunden Startzeitvorwahl
- Restlaufanzeige
- Inverter Motor
- Oberkorb: beidseitige Schnellhöhenverstellung; 2 klappbare Tassenablagen; 2 SoftGrips Weinglashalter; 2 SoftSpikes; Korbgriff
- Besteckkorb
- Unterkorb: 2 klappbare Tellerhalte; Korbgriff
- Aqua Control – Wasserstopp
- **geeignet für den Hocheinbau**
- **Anschlusswert:**
- 1,95 kW für Anschluss an 220–240 V~; 10 A

Modell **FEE73407ZM**

PNC 911 064 029

SP € 1.150,-



WASCHEN UND TROCKNEN

Waschgeräte & Wäschetrockner

Waschvollautomaten vollintegriert
Waschtrockner vollintegriert

116
117

Die Maßskizzen und Einbautechnik findest Du im Maßskizzenkatalog oder online mit diesem QR Code:



Maßskizzen



VOLLINTEGRIERBARER WASCHAUTOMAT
SERIE 7000
LAVAMAT LR7BI6480

AUSSTATTUNG



- **ProSteam® – Auffrischen mit Dampf in 25 Minuten**
- **ProSense®-Mengenautomatik**
- **Inverter-Motor – Extrem leiser Betrieb und längere Lebensdauer (10 Jahre Motor-Garantie bei Registrierung)**
- **AEG Schontrummel**
- **Aqua Control Schlauch – Wasserstopp**
- **Aqua Control System mit Alarm – Vollwasserschutz**
- Extra große Einfüllöffnung 300 mm
- LED-Display mit weißen LEDs
- Startzeitvorwahl und Restzeitanzeige
- Nachlegefunktion
- Programme:
Eco 40–60 / Baumwolle / Pflegeleicht / Feinwäsche / Outdoor/Imprägnieren / Auffrischen mit Dampf / Schleudern/Abpumpen / Spülen / Hygiene / Daunen / 20 min – 3 kg / Sport / Denim / Wolle/Seide
- 5-stufiges Zeitsparen
- Option SoftPlus
- Wassermengen-Sensor
- Woolmark Blue zertifiziert
- Integrierte Flüssigwaschmittel-einspülung
- Kindersicherung elektronisch
- Möbel-Türanschlag von links auf rechts wechselbar – Möbeltür nicht im Lieferumfang enthalten.

Energielabeldaten bezogen auf das Standardprogramm Eco 40–60:

- Gewichteter Energieverbrauch in kWh pro 100 Zyklen: 54
- Nennkapazität in kg: 8
- Gewichteter Wasserverbrauch in Liter pro Zyklus: 45
- Dauer des Programms bei Nennkapazität in Stunden: 3:20
- Schleudereffizienzklasse: B
- Luftschallemissionsklasse im Schleudergang: A
- Luftschallemission des Schleudergangs in dB(A) re 1 pW: 69
- Max. Schleuderdrehzahl: 1.351 U/min

Anschlusswerte:

- 230 V~/10 A

Modell	LR7BI6480
PNC	914 580 510
SP	€ 1.490,-



Waschen und Trocknen



Waschen

VOLLINTEGRIERBARER WASCHTROCKNER SERIE 8000 LAVAMAT KOMBI LWR8WI7680

AUSSTATTUNG



- **Wifi Vernetzung per WLAN über AEG App möglich**
- **Sprachsteuerung über Google Assistant**
- **PowerCare – Sauberkeit in weniger als 1 Stunde**
- **ProSteam® – Auffrischen mit Dampf in 25 Minuten**
- **ProSense®-Mengenautomatik**
- **Inverter Motor – Extrem leiser Betrieb und längere Lebensdauer (10 Jahre Motor-Garantie bei Registrierung)**
- **AEG Schontrommel**
- **Aqua Control System mit Alarm – Vollwasserschutz**
- Waschtrockner für 8 kg Waschen und 4 kg im NonStop Betrieb Waschen und Trocknen
- Auswahl Tasten für Waschen/Trocknen
- Extra große Einfüllöffnung 300 mm
- Trocknungsprinzip: Kondensationstrocknung
- Großes LED-Display
- Startzeitvorwahl und Restzeitanzeige
- Nachlegefunktion
- Waschprogramme: Eco 40–60 / Baumwolle / Pflegeleicht / Feinwäsche / Power Clean / Auffrischen mit Dampf / Schleudern/Pumpen / Extra Spülen / Maschinenreinigung / Hygiene mit Dampf / Sportwäsche / Outdoor/Imprägnieren / Wolle/Handwäsche / NonStop 1 kg – 1h
- Programme über die App auswählbar: Denim / Daunen Jacke / Bettwäsche / Mikrofaser / Handtücher / Arbeitskleidung / Dunkle Wäsche / Babywäsche / Daunen / Leichtbügeln / Hemden / Kaschmir mit Dampf
- Integrierte Flüssigwaschmittelspülung
- Wassermengen-Sensor
- Wasch- und Trockenzklus Woolmark Blue zertifiziert
- Kindersicherung elektronisch
- Möbel-Türanschlag von links auf rechts wechselbar – Möbeltür nicht im Lieferumfang enthalten
- Unterschiebbar bei 82 cm Nischenhöhe
- Schaumerkennung
- Programmablauf-Anzeige
- Restzeitanzeige
- Vollintegrierbar
- Gerätemaße: Höhe x Breite x Tiefe (mm): 819 x 596 x 553

Energielabeldaten bezogen auf das Standardprogramm Eco 40–60:

- Gewichteter Wasserverbrauch pro Betriebszyklus für Waschen und Trocknen in l: 60
- Gewichteter Wasserverbrauch pro Waschzyklus in l: 44
- Programmdauer bei Nennkapazität für Waschen und Trocknen in Stunden: 5:40
- Programmdauer bei Nennkapazität für den Waschzyklus in Stunden: 3:20
- Schleudereffizienzklasse: B
- Luftschallemissionsklasse des Schleudergangs: A
- Luftschallemission des Schleudergangs in dB(A) re 1 pW: 70
- Max. Schleuderdrehzahl: 1.551 U/min
- **Anschlusswerte:**
- 230 V~/10 A
- Gewichteter Energieverbrauch pro 100 Betriebszyklen für Waschen und Trocknen in kWh: 217
- Gewichteter Energieverbrauch pro 100 Betriebszyklen für den Waschzyklus in kWh: 47
- Nennkapazität für Waschen und Trocknen in kg: 4
- Nennkapazität für den Waschzyklus in kg: 8

Modell	LWR8WI7680
PNC	914 606 707
SP	€ 1.990,-

SONDER- ZUBEHÖR

Herde/Backöfen	120
Kaffeemaschinen	122
Kochfelder	122
Kochfelder mit Abzug	123
Dunstabzugshauben	125
Kältegeräte	125
Geschirrspüler	125
Waschen/Trocknen	126





Modell	Abbildung	PNC	SP €	Beschreibung	Passend für
SONDERZUBEHÖR HERDE UND BACKÖFEN					
A900AF11		902 980 259	85,-	Easy2Clean Backblech Kein Anhaften von Speisen aufgrund einer hochwertigen Keramikbeschichtung. Kein Öl oder Backpapier nötig. Leichte Reinigung mit feuchtem Tuch und etwas Spülmittel. B x T x H in cm: 46,6 x 38,5 x 2,2	Passend für alle Backöfen und Herde mit MaxiKlasse™ Garraum
CTGR-AP (Lieferbar bis Q1 2025)		944 189 364	50,-	Backblech Ideal zum Backen z.B. von Kuchen oder Plätzchen. Durch Glattemaille einfach zu reinigen und schnittfest. B x T x H in cm: 46,6 x 38,5 x 2,5	Passend für alle Backöfen und Herde mit MaxiKlasse™ Garraum
CTGR-AP1 (Lieferbar ab Q1 2025)		902 980 490			
M90OEC01 (Lieferbar bis Q1 2025)		902 980 314	92,-	Easy2Clean Brat- und Fettpfanne Kein Anhaften von Speisen aufgrund einer hochwertigen Keramikbeschichtung. Kein Öl oder Backpapier nötig. Leichte Reinigung mit feuchtem Tuch und etwas Spülmittel. B x T x H in cm: 46,2 x 38,5 x 4,0	Passend für alle Backöfen und Herde mit MaxiKlasse™ Garraum
M90OEC02 (Lieferbar ab Q1 2025)		902 980 489			
DPGR-AP (Lieferbar bis Q1 2025)		944 189 366	50,-	Brat- und Fettpfanne Für Kuchen und zum Backen, Grillen und Überbacken größerer Mengen. Durch Glattemaille einfach zu reinigen und schnittfest. B x T x H in cm: 46,6 x 38,5 x 4,2	Passend für alle Backöfen und Herde mit MaxiKlasse™ Garraum
DPGR-AP1 (Lieferbar ab Q1 2025)		902 980 491			
PZ1110 (Lieferbar bis März 2025)		941 030 819	36,-	Backblech Ideal zum Backen z.B. von Kuchen oder Plätzchen. Durch Glattemaille einfach zu reinigen und schnittfest. B x T x H in cm: 42,2 x 37,0 x 2,4	Passend für NBU5A10CM und OU5AE10CM
PZ11101 (Lieferbar ab März 2025)		902 986 640			
PZ1120 (Lieferbar bis März 2025)		941 030 820	36,-	Brat- und Fettpfanne Für Kuchen und zum Backen, Grillen und Überbacken größerer Mengen. Durch Glattemaille einfach zu reinigen und schnittfest. B x T x H in cm: 42,2 x 37,0 x 4,0	Passend für NBU5A10CM und OU5AE10CM
PZ11201 (Lieferbar ab März 2025)		902 986 641			
A10OEC03		902 980 439	109,-	Easy2Clean Patisserie-Profibackblech gelocht Perforiertes Patisserie-Profibackblech. Kein Anhaften von Speisen aufgrund einer hochwertigen Keramikbeschichtung. Leichte Reinigung mit feuchtem Tuch und etwas Spülmittel. B x T x H in cm: 46,5 x 38,5 x 1,0	Passend für alle Backöfen und Herde mit MaxiKlasse™ Garraum
A900AF00		902 980 163	73,-	AirFry Tray Frittieren von Speisen mit Heissluft – ohne Öl oder Fett unter Verwendung des Ofen-Programms „Pizzastufe“ mit Temperaturen von 180–200 °C, je nach Lebensmittel. B x T x H in cm: 46,5 x 38,5 x 2,5	Passend für alle Backöfen und Herde mit MaxiKlasse™ Garraum
TR1LV		944 189 351	86,-	FlexiRunners™ Teilauszug, 1 Paar* Teilauszug mit Teleskopschienen – für eine Ebene.	TR1LV bis TR3LV passend für alle Backöfen und Herde ausgenommen SteamPro® Modelle
TR3LV		944 189 357	197,-	FlexiRunners™ Teilauszug, 3 Paar* Teilauszug mit Teleskopschienen – für drei Ebenen.	

* Teilauszüge ermöglichen den Teil-Auszug von Rost oder unterschiedlichen Blechen; Vollauszüge ermöglichen den vollen Auszug bis vor die Ofenöffnung

Modell	Abbildung	PNC	SP €	Beschreibung	Passend für
SONDERZUBEHÖR HERDE UND BACKÖFEN					
M10HTR2L (Lieferbar bis März 2025) M10HTR2N (Lieferbar ab März 2025)		902 980 340	174,-	Teilauszug, 2 Paar Teleskopauszug für zwei Ebenen.	Passend für NBU5A10CM und OUSAE10CM
M10HTR3L (Lieferbar bis März 2025) M10HTR3N (Lieferbar ab März 2025)		902 986 612			
		902 980 341	272,-	Teilauszug, 3 Paar Teleskopauszug für drei Ebenen.	
		902 986 613			
TR1LFAV	  (Vollauszug* Teleskopschienen – bis zu drei Ebenen)	944 189 354	123,-	FlexiRunners™ SuperClean Vollauszug, 1 Paar Vollauszug mit Teleskopschienen und SuperClean Beschichtung – für eine Ebene.	TR1LFAV + TR3LFAV passend für alle Backöfen und Herde ausgenommen SteamPro® Modelle
TR3LFAV		944 189 359	309,-	FlexiRunners™ SuperClean Vollauszug, 3 Paar Vollauszug mit Teleskopschienen und SuperClean Beschichtung – für drei Ebenen.	
TR1LFV		944 189 352	111,-	FlexiRunners™ Vollauszug, 1 Paar Vollauszug mit Teleskopschienen – für eine Ebene.	TR1LFV bis TR3LFV passend für alle Backöfen und Herde ausgenommen SteamPro® Modelle
TR3LFV		944 189 358	285,-	FlexiRunners™ Vollauszug, 3 Paar Vollauszug mit Teleskopschienen – für drei Ebenen.	
TR1LFSTV		944 189 355	123,-	FlexiRunners™ Vollauszug für Multi-Dampfgarer und Backofen mit Dampfunterstützung, 1 Paar Vollauszug mit Teleskopschienen für Multi-Dampfgarer – für eine Ebene.	TR1LFSTV + TR3LFSTV passend für alle SteamPro® Modelle
TR3LFSTV		944 189 360	285,-	FlexiRunners™ Vollauszug für Multi-Dampfgarer und Backofen mit Dampfunterstützung, 3 Paar Vollauszug mit Teleskopschienen für Multi-Dampfgarer – für drei Ebenen.	
A9OZS10		902 979 474	322,-	Profi-Steam-Set Dieses mehrteilige Kochgeschirr eignet sich für alle Arten des Dampfgarens.	Passend für alle SteamPro® Modelle
A9OBGC23		902 979 553	123,-	Garbehälter-Set Multi-Dampfgarer (gelocht und ungelocht) Ideal zum Dampfgaren, geeignet z. B. für Gemüse, Fisch, Knödel und in Kombination mit ungelochtem Garbehälter zum Auffangen des Suds.	Passend für alle SteamPro® Modelle
A9OZPS1		902 979 797	78,-	Pizza-Set Erzeugt Steinofeneffekt. Ausgezeichnete Backergebnisse bei Pizza, Focaccia und Brot. Das Set ist für alle gängigen Elektro- oder Gasöfen geeignet. • Feuerfester Stein • Holzbrett	Passend für alle Backöfen und Herde
M3OMK100 (Lieferbar bis Q1 2025) M3OMK1001 (Lieferbar ab Q1 2025)		902 980 408	60,-	Schwarze Leiste für Spaltabdeckung Einbau 45 cm Backofen über 60 cm Backofen	Passend für Einbau 45 cm Kompaktgerät über 60 cm Backofen
		902 986 645			

Modell	Abbildung	PNC	SP €	Beschreibung	Passend für
SONDERZUBEHÖR HERDE UND BACKÖFEN					
SNAPPER		902 979 866	24,-	Einbau-Snapper Leichter Einbau von Backöfen und Herden im Einbauschränk ohne Bohren von Löchern – nur einklicken.	Passend für alle AEG Backöfen und Herde
M3OCS300 (Lieferbar bis Q1 2025)		902 980 345	11,-	Reinigungsspray für Backöfen und Mikrowellen, 500 ml Dieser Reiniger entfernt zuverlässig Fett und angebrannte Speisereste in Backöfen und Mikrowellen. Die verbesserte Formel lässt sich einfach und gleichmäßig auftragen ohne zu tropfen. Nicht reizend.	Passend für alle AEG Backöfen und Mikrowellen
M3OCS301 (Lieferbar ab Q1 2025)		902 986 526			
M3OCD300 (Lieferbar bis Q1 2025)		902 980 344	11,-	Entkalker für Dampfbacköfen, 250 ml Hochwirksamer und schonender Entkalker für Dampfgeräte. Die spezielle Formel sorgt für eine vollständige und rückstandsfreie Entkalkung des Garraums ohne deinen Dampfgerät zu beschädigen.	Passend für alle AEG Dampfbacköfen
M3OCD301 (Lieferbar ab Q1 2025)		902 986 523			
SONDERZUBEHÖR KAFFEEMASCHINEN					
M3BICF200 (Lieferbar bis Q1 2025)		902 979 872	20,-	Wasserfilter Reduziert die Bildung von Kalkablagerungen in deiner Kaffeemaschine.	Passend für alle AEG Einbau-Kaffeefullautomaten
M3BICF201 (Lieferbar ab Q1 2025)		902 986 538			
SONDERZUBEHÖR KOCHFELDER					
A9HHPG11 (Lieferbar ab Q1 2025)		902 986 520	300,-	Easy2Clean Plancha-Grillplatte Genieße gesundes Grillen, Sautieren und Anbraten ohne zusätzliches Fett. Perfekte Hitzeverteilung sowie mühelose Reinigung dank hochwertiger Keramikbeschichtung. Maße: B x T x H: 46,6 x 25,3 x 4,6 cm.	Passend für alle AEG Kochfelder mit Bridge-Funktion (Strahlungsbeheizt / Induktion / Gas)
A3SS		902 979 820	174,-	Koch- und Brat-Set mit 3-fach Sandwichboden bestehend aus: • 1 Topf (Ø 20 cm) • 1 Topf (Ø 16 cm) • 1 Bratpfanne (Ø 24 cm)	Passend für alle Kochfelder (Strahlungsbeheizt / Induktion / Gas)
A4SS		902 979 889	248,-	AEG Kochgeschirr-Set: zwei Töpfe, Pastaeinsatz und Bratpfanne Das AEG all-in-one Kochset besteht aus: • 1 Bratpfanne (Ø 28 cm) • 2 Töpfen (Ø 20 cm und Ø 24 cm) • 1 Edelstahl Pastaeinsatz	Passend für alle Kochfelder (Strahlungsbeheizt / Induktion / Gas)
A9HOLID1		902 980 278	41,-	Topfdeckel Topfdeckel mit Dampföffnung auf der Seite, um den Dampf nach unten zum Abzug abzuleiten. Größe 1 = Topf-/Pfannengröße 16–18 cm	Passend für alle Töpfe/Pfannen 16–18 cm Durchmesser zum Einsatz auf Kochfelder mit integriertem Dampfabzug
A9HOLID2		902 980 279	44,-	Topfdeckel Topfdeckel mit Dampföffnung auf der Seite, um den Dampf nach unten zum Abzug abzuleiten. Größe 2 = Topf-/Pfannengröße 20–22–24 cm	Passend für alle Töpfe/Pfannen mit 20–24 cm Durchmesser zum Einsatz auf Kochfelder mit integriertem Dampfabzug
A9HOLID3		902 980 280	47,-	Topfdeckel Topfdeckel mit Dampföffnung auf der Seite, um den Dampf nach unten zum Abzug abzuleiten. Größe 3 = Topf-/Pfannengröße 26–28–30 cm	Passend für alle Töpfe/Pfannen mit 26–30 cm Durchmesser zum Einsatz auf Kochfelder mit integriertem Dampfabzug

Modell	Abbildung	PNC	SP €	Beschreibung	Passend für
SONDERZUBEHÖR KOCHFELDER					
A9HOSM		902 980 307	76,-	Topfdeckel 2 Topfdeckel mit Dampföffnung auf der Seite, um den Dampf nach unten zum Abzug abzuleiten. Größe 1 und 2 als Set	Passend für alle Töpfe/Pfannen mit 16–24 cm Durchmesser zum Einsatz auf Kochfelder mit integriertem Dampfabzug
M3HCC300 (Lieferbar bis Q1 2025) M3HCC301 (Lieferbar ab Q1 2025)		902 980 343 902 986 524	9,-	Kochfeld-Reinigungscreme, 300 ml Dieser Reiniger reinigt und poliert effizient und bildet einen Schutzfilm, der die künftige Reinigung erleichtert. Konzentrierte Formel.	Zur Verwendung auf Glas-keramik-, Induktions- und Glaskochfelder
M3SCS300 (Lieferbar bis Q1 2025) M3SCS301 (Lieferbar ab Q1 2025)		902 980 387 902 986 546	11,-	Reinigungsspray für Edelstahl, 500 ml Dieses Reinigungsspray hat eine extra schonende Formel zum Polieren aller Edelstahloberflächen. Besonders geeignet für große Flächen. Ohne Einwirkzeit.	Zur Verwendung auf Edelstahloberflächen
INSTALLATIONS-ZUBEHÖR KOCHFELDER MIT INTEGRIERTEM DUNSTABZUG					
M2CKCF17 (Lieferbar bis Q1 2025) M2CKCF17C (Lieferbar ab Q1 2025)		902 980 432 902 986 627	183,-	Umluft-Installations-Kit für XTM bestehend aus Rohrbogen 90° vertikal, Flachkanalrohr 100 cm, PVC-Klebeband – Maße 220 x 90 mm.	Passend für alle Kochfelder mit integriertem Dunstabzug und Umlufffunktion der Baureihe XTM80 und XTM70
M2CKCF02 (Lieferbar bis Q1 2025) M2CKCF02U (Lieferbar ab Q1 2025)		902 980 293 902 986 618	37,-	Übergangsstück Flachkanal (220 x 90 mm) zu 150er Rundkanal.	Passend für alle Kochfelder mit integriertem Dunstabzug und Umlufffunktion
M2CKCF03 (Lieferbar bis Q1 2025) M2CKCF03U (Lieferbar ab Q1 2025)		902 980 294 902 986 619	37,-	Umlenkstück 90° von 150er Rundkanal zu Flachkanal (220 x 90 mm)	Passend für alle Kochfelder mit integriertem Dunstabzug und Umlufffunktion
M2CKCF14		902 980 389	36,-	Adapter Adapter für Naber Rohrsystem	Passend für alle Kochfelder mit integriertem Dunstabzug und Umlufffunktion
M2CKCF20		902 986 503	120,-	Flexibles Rohr Rund (Ø 150 mm)	Passend für alle Kochfelder mit integriertem Dunstabzug und Umlufffunktion
M2CKCF21		902 986 504	50,-	Rohrbogen Rund Vertikal 90° (Ø 150 mm)	Passend für alle Kochfelder mit integriertem Dunstabzug und Umlufffunktion

Modell	Abbildung	PNC	SP €	Beschreibung	Passend für
INSTALLATIONS-ZUBEHÖR KOCHFELDER MIT INTEGRIERTEM DUNSTABZUG					
M2CKCF04 (Lieferbar bis Q1 2025) M2CKCF04U (Lieferbar ab Q1 2025)		902 980 295 902 986 617	43,-	Rohrbogen horizontal 90° (220 x 90 mm)	Passend für alle Kochfelder mit integriertem Dunstabzug und Umluftfunktion
M2CKCF05 (Lieferbar bis Q1 2025) M2CKCF05U (Lieferbar ab Q1 2025)		902 980 296 902 986 615	46,-	Flachkanalrohr (90 x 220 mm), Länge 100 cm	Passend für alle Kochfelder mit integriertem Dunstabzug und Umluftfunktion
M2CKCF06 (Lieferbar bis Q1 2025) M2CKCF06U (Lieferbar ab Q1 2025)		902 980 297 902 986 621	22,-	Rohrverbinder Flachkanal (220 x 90 mm)	Passend für alle Kochfelder mit integriertem Dunstabzug und Umluftfunktion
M2CKCF07 (Lieferbar bis Q1 2025) M2CKCF07U (Lieferbar ab Q1 2025)		902 980 298 902 986 620	40,-	Rundkanal (Ø 150 mm) Länge 100 cm	Passend für alle Kochfelder mit integriertem Dunstabzug und Umluftfunktion
M2CKCF08 (Lieferbar bis Q1 2025) M2CKCF08U (Lieferbar ab Q1 2025)		902 980 299 902 986 625	22,-	Rohrverbinder Rundkanal (Ø 150 mm)	Passend für alle Kochfelder mit integriertem Dunstabzug und Umluftfunktion
M2CKCF09 (Lieferbar bis Q1 2025) M2CKCF09U (Lieferbar ab Q1 2025)		902 980 300 902 986 616	31,-	Rohrbogen vertikal 90° (220 x 90 mm)	Passend für alle Kochfelder mit integriertem Dunstabzug und Umluftfunktion
M2CKCF10 (Lieferbar bis Q1 2025) M2CKCF10U (Lieferbar ab Q1 2025)		902 980 301 902 986 622	13,-	PVC Klebeband 50 mm breit, Länge 10 m	Passend für alle Kochfelder mit integriertem Dunstabzug und Umluftfunktion
M2CKCF11 (Lieferbar bis Q1 2025) M2CKCF11U (Lieferbar ab Q1 2025)		902 980 304 902 986 626	17,-	Reduzierstück 220 x 90 mm auf 220 x 55 mm, für Luftführung im Sockel mit Sockelhöhe < 100 mm	Passend für alle Kochfelder mit integriertem Dunstabzug und Umluftfunktion
M2CKCF13 (Lieferbar bis Q1 2025) M2CKCF13U (Lieferbar ab Q1 2025)		902 980 313 902 986 623	31,-	Rohrbogen Rohrbogen horizontal 15° (220 x 90 mm)	Passend für alle Kochfelder mit integriertem Dunstabzug und Umluftfunktion

Modell	Abbildung	PNC	SP €	Beschreibung	Passend für
WEITERES SONDERZUBEHÖR DUNSTABZUGSHAUBEN					
KPIPE150		942 492 724	61,-	Abluftschlauch 150 mm 2 Schlauchschellen im Lieferumfang enthalten. Länge max. ausziehbar auf 120 cm	Passend für alle Dunstabzugshauben
SONDERZUBEHÖR KÜHL- UND GEFRIERGERÄTE					
A6RHES31		902 979 891	123,-	AEG entnehmbares Ausziehtablett Das entnehmbare Ausziehtablett ermöglicht dank seiner praktischen Funktionen einen perfekten Blick und besten Zugriff auf alle Lebensmittel. Gewährt optimale Flexibilität durch die Entnahme, dank der seitlichen Handgriffe.	Passend für alle AEG-Einbau-Kühlgeräte, außer 103er Nische
WINERACK (Lieferbar bis Q1 2025)		925 989 682	54,-	Flaschenhalter In dem aus edlem Metall geformten Flaschenregal lassen sich bequem und in verschiedenen Höhen Flaschen lagern. Wine Rack für 178 cm, 158 cm, 145 cm, 140 cm, 123 cm und 88 cm.	Passend für alle AEG Einbau-Kühlgeräte
WINERACK1 (Lieferbar ab Q1 2025)		902 986 534			
M9RWCAF1		902 980 322	45,-	CleanAir+ Der CleanAir+ Filter aus Aktivkohle ist dank FACT® Technologie sehr effizient und beseitigt bis zu 90 % unerwünschter Gerüche in nur 15 Minuten.* Er ist einfach seitlich an einem der Einlegeböden zu befestigen. Für ein optimales Reinigungsergebnis empfehlen wir, den Filter alle 6 Monate auszutauschen.	Passend für alle AEG Kühlgeräte
M9RWCAF2		902 980 323	39,-	CleanAir+ Ersatzfilter Der CleanAir+ Filter aus Aktivkohle ist dank FACT® Technologie sehr effizient und beseitigt bis zu 90 % unerwünschter Gerüche in nur 15 Minuten.* Für ein optimales Reinigungsergebnis empfehlen wir, den Filter alle 6 Monate auszutauschen. 2 Filter pro Verpackung.	Passend für M9RWCAF1
M3RCS300 (Lieferbar bis Q1 2025)		902 980 385	11,-	Kühlschrank-Reinigungsspray, 500 ml Dieser Reiniger reinigt hygienisch und neutralisiert unangenehme Gerüche in deinem Kühl- oder Gefrierschrank.	Passend für alle Kühlgeräte und Gefriergeräte zum fixieren in der Nutzung als European SideBySide
M3RCS301 (Lieferbar ab Q1 2025)		902 986 535			
SONDERZUBEHÖR GESCHIRRSPÜLER					
A9SZGB01		902 979 555	36,-	Glaskorb Glaskorb für eine schonende Reinigung von bis zu 8 langstieligen Gläsern. Einfach zusammenklappbar bspw. zur Verstaueung in einer flachen Schublade.	Passend für alle Geschirrspüler
E4DHCBO1		902 979 235	36,-	Besteckkorb Besteckkorb ist universell einsetzbar für alle unsere Modelle. (Bei Spülern der ProClean™ Reihe muss der Besteckkorb in der Mitte geteilt werden).	Passend für alle Geschirrspüler mit Besteckschublade
TB60		902 979 642	36,-	Seitliche Edelstahlverblendung Nischenverblendung aus Edelstahl. Zur seitlichen Befestigung und hochwertigen Verblendung der Gerätenische durch Edelstahlleisten.	Passend für alle Geschirrspüler

Modell	Abbildung	PNC	SP €	Beschreibung	Passend für
SONDERZUBEHÖR GESCHIRRSPÜLER					
FITS-ALLII		911 740 625	50,-	Fußverlängerung Fußverlängerung für die Grossraumnische bei höheren Arbeitsplatten.	Passend für alle ProClean™ Spüler
M2DK2		902 980 043	36,-	PerfectFit Geschirrspüler-Türblenden-Installations-Kit Zur Unterstützung der Möbelfrontmontage, wie z.B. bei gestifteten, aufgedoppelten und überlangen Fronten.	Passend für alle Geschirrspüler
M3DKH100		902 980 338	115,-	AEG Isolationsabdeckung für Geschirrspüler Intelligente Lösung für kleine Küchen. Mit der Isolationsabdeckung ist der sichere Einbau deines AEG Geschirrspülers* direkt unterhalb eines autarken Induktionskochfelds* möglich. Sie schützt das Kochfeld vor Hitze und Dampf, die vom Geschirrspüler ausgehen.	Passend für 60 cm vollintegrierte AEG Geschirrspüler mit PNC 911 43x xxx und 911 53x xxx zum Einbau unter autarke Gas- und Induktionskochfelder 60 cm (Kompatibilitätsprüfung unter www.aeg.at)
WRFLEX100		911 740 524	68,-	Verlängerungsschlauchsatz für Waschgeräte Set Zu-/Abflussschlauch-Verlängerung – 1 m.	Passend für alle Geschirrspüler / Waschautomaten / Waschtrockner
WRFLEX200		911 740 525	86,-	Verlängerungsschlauchsatz für Waschgeräte Set Zu-/Abflussschlauch-Verlängerung – 2 m.	Passend für alle Geschirrspüler / Waschautomaten / Waschtrockner
SONDERZUBEHÖR WASCHEN/SPÜLEN					
M2GCP100 (Lieferbar bis Q1 2025)		902 980 442	11,-	Entkalker für Wasch- und Spülmaschinen Dieser Entkalker beseitigt Kalkablagerungen für eine optimale Leistung deiner Wasch- und Geschirrspülmaschine bei minimalem Stromverbrauch. Inhalt 2x 100 g = 200 g	Passend für Waschgeräte und Geschirrspülmaschinen
M2GCP101 (Lieferbar ab Q1 2025)		902 986 566			
M2DCP050 (Lieferbar bis Q1 2025)		902 980 447	11,-	Entfettungsmittel für Geschirrspüler Dieser Reiniger ist ein Hochleistungsentfetter und unterstützt somit die optimale Leistung deiner Geschirrspülmaschine. Entfettet wirksam selbst schwer zugängliche Teile.	Passend für Geschirrspülmaschinen
M2DCP051 (Lieferbar ab Q1 2025)		902 986 563			
M3KCD201 (Lieferbar bis Q1 2025)		902 980 339	12,-	Universalentkalker flüssig, 1 Liter Dieser Universalentkalker wirkt der Verkalkung von Haushaltgeräten entgegen, sodass deine Geräte länger leistungsfähig bleiben.	Passend für alle wasserführenden Haushaltsgroß- und Klein-geräte.
M3KCD202 (Lieferbar ab Q1 2025)		902 980 481			
M2GCP600 (Lieferbar bis Q1 2025)		902 980 382	12,-	3-in-1 Reinigung und Pflege (6 Stück) Clean & Care 3-in-1 für die perfekte Funktionsfähigkeit deiner Haushaltgeräte. Es entfettet und entkalkt deinen Geschirrspüler und deine Waschmaschine.	Passend für Waschgeräte und Geschirrspülmaschinen
M2GCP601 (Lieferbar ab Q1 2025)		902 986 557			
M2GCP120 (Lieferbar bis Q1 2025)		902 980 384	23,-	3-in-1 Reinigung und Pflege (12 Stück) Clean & Care 3-in-1 für die perfekte Funktionsfähigkeit deiner Haushaltgeräte. Es entfettet und entkalkt deinen Geschirrspüler und deine Waschmaschine.	Passend für Waschgeräte und Geschirrspülmaschinen
M2GCP121 (Lieferbar ab Q1 2025)		902 986 549			

Modell	Abbildung	PNC	SP €	Beschreibung	Passend für
SONDERZUBEHÖR WASCHEN/SPÜLEN					
M2WCP050 (Lieferbar bis Q1 2025) M2WCP051 (Lieferbar ab Q1 2025)		902 980 444 902 986 560	12,-	Intensive Reinigung – Entfettungsmittel für Waschmaschinen Dieser Reiniger ist ein Hochleistungsentfetter und unterstützt somit die optimale Leistung deiner Waschmaschine. Entfettet wirksam selbst schwer zugängliche Teile.	Passend für Waschgeräte
SONDERZUBEHÖR WASCHAUTOMATEN					
A2WASF00		902 980 449	13,-	Wäscheduft Der Wäscheduft mit Zitrus- und Lavendelduftnoten, bringt die Frische zurück in deine Kleidung. Zur Verwendung im Dampfprogramm von Frontlader-Waschmaschinen und Wäschetrockner Flasche mit 300 ml Inhalt.	Passend für alle Waschautomaten ab Serie 7000, beginnend mit der Modellbezeichnung LR bzw. LWR.
A9WHMIC1		902 980 347	135,-	Mikroplastik-Filter Beim Waschen von synthetischen Textilien lösen sich Mikrofaserpartikel von der Kleidung. Das Ablaufwasser der Waschmaschine wird über den Filter geleitet und dabei entfernt er 90% der im Abwasser enthaltenen Mikrofaserpartikel (größer als 45 Mikrometer).	Passend für alle Waschautomaten / Wäschetrockner
A4WHCAR1		902 980 364	41,-	Austausch-Filtereinsatz für Mikroplastik-Filter, 2er Pack Filtereinsatz für Mikroplastik-Filter. Je nach Nutzung sollte der Filtereinsatz alle 6 Monate getauscht werden.	Passend für A9WHMIC1 (Austauschfilter)
M5WPWB00 (Lieferbar bis Q1 2025) M5WPWB01 (Lieferbar ab Q1 2025)		902 980 454 902 986 567	7,-	Wäschebeutel Dieser Wäschebeutel schützt deine feinsten Kleidungsstücke und erhöht ihre Lebensdauer. Ideal für das Waschen von Dessous, oder wenn kleine Wäschestücke wie Socken nicht über die gesamte Ladung verteilt werden sollen.	Verwendbar in allen Geräten zur Wäschepflege
M6WHBP01		902 980 371	261,-	Höhenausgleichsrahmen für vollintegrierbare Waschmaschinen und Wäschetrockner Integrierbare Geräte zur Wäschepflege lassen sich von 86,5 cm auf bis zu 88,5 cm erhöhen und passgenau in einen Schrank integrieren.	Passend für AEG Einbauwaschmaschinen und AEG Einbauwäschetrockner

NOTIZEN

Electrolux Austria GmbH
Europaring F15 202
2345 Brunn am Gebirge

Weitere Informationen und Einbauskizzen finden Sie auf www.AEG.at

Die im Katalog abgedruckten Preise sind unverbindlich
empfohlene Service-Preise in EURO inkl. MwSt.
Dienstleistungen wie Einbau, Anschluss und Inbetriebnahme sind
in diesen Preisen enthalten, bzw. nach Aufwand des Händlers.

Änderungen, Irrtümer, Satz- und Druckfehler vorbehalten.