

# AEG

## PREIS- UND TYPENLISTE 2026

---

PREMIERLINE + STATEMENTLINE  
5 JAHRE HERSTELLERGARANTIE



FÜR ALLE DIE MEHR ERWARTEN



# INHALT

Deine Küche voller Möglichkeiten	4
Neue Geschirrspüler-Generation	6



## KOCHEN

Backöfen	18
Kompakt-Einbaugeräte	36
Kochfelder mit integriertem Dunstabzug	66
Autark-Kochfelder	92
Mikrowellengeräte	106
Dunstabzugshauben	116



## KÜHLEN/GEFRIEREN

Kühl-Gefrierkombinationen, NoFrost	140
Kühl-Gefrierkombination, LowFrost	147
Kühl-/Gefriergeräte	153
Weinkühlgeräte, Unterbau	162



## GESCHIRRSPÜLEN

Vollintegriert 60 cm, ComfortLift	182
Vollintegriert 60 cm	183
Teilintegriert 60 cm	196
Vollintegriert 45 cm	197



## WASCHEN

Waschvollautomat vollintegriert	201
---------------------------------	-----

SONDERZUBEHÖR	202
---------------	-----

# AEG

## DEINE KÜCHE VOLLER MÖGLICHKEITEN



Die neuen Küchengeräte von AEG präsentieren sich in zeitlosem neuen Design und unterstützen dich mit intuitiven Automatikfunktionen – für Ergebnisse, die alle Erwartungen übertreffen.

Perfektion war nie einfacher.

### WEGWEISENDE INNOVATION – ASSISTIERTES KOCHEN NEU DEFINIERT

Entdecke smarte Küchengeräte, die dir beim Kochen helfen und dich Schritt für Schritt zum Erfolg führen.

### MARKANTES DESIGN – GESCHAFFEN, UM ZU BEEINDRUCKEN

Erlebe Küchengeräte mit einem Design, das Form und Funktion perfekt kombiniert und so ein Zeichen setzt.





## VERANTWORTUNGSBEWUSST LEBEN – DURCH UND DURCH

Erfahre, welchen Beitrag Küchengeräte leisten können,  
wenn es darum geht, dein Leben nachhaltiger zu gestalten.



**reddot** winner 2025  
kitchen appliances design

## AUF GANZER LINIE AUSGEZEICHNET

Die neue AEG MattBlack Küchenlinie wurde mit dem renommierten Red Dot Design Award prämiert – für ihr ganzheitliches Konzept aus mattschwarzer Eleganz, starker Ästhetik und perfekter Funktionalität. Besonders überzeugte die Jury das harmonische Zusammenspiel der MattBlack Geräte mit ihrem stilvollen Design, das sich nahtlos in moderne Küchen einfügt – technisch auf höchstem Niveau und optisch aus einem Guss.

# AEG

## EINMAL ERLEBT – NIE MEHR ZURÜCK

Mit der neuen AEG Favorit Geschirrspüler-Generation beginnt ein neues Kapitel in deinem Zuhause. Jeder Moment – von der ersten Berührung bis zum makellos sauberen Geschirr – wurde neu gedacht.

Was du nicht brauchst, ist verschwunden: Vorspülen? Nicht erforderlich. Klappernde Körbe? Vergangenheit. Kratzer? Suchst du vergeblich. Selbst Tasten gibt es nicht mehr. Jetzt steuerst du alles intuitiv – mit einem sanften Swipe.

Was bleibt, ist kompromisslose Perfektion:  
in Funktionalität, Design und Sauberkeit.

### EFFIZIENTE REINIGUNG – MIT HÖCHSTER LEISTUNG

Flüsterleise, kraftvoll, ressourcenschonend: Mit nur 37 dB\*, 8,4 Litern\*\* Wasserverbrauch und bester A-10 % Energieeffizienz\*\*\* sorgt die neue Generation für strahlend sauberes Geschirr – ganz ohne Vorspülen und Kompromisse.

### MAXIMALE FLEXIBILITÄT – ANGEPASST AN DEIN LEBEN

Alles passt mühelos: Die neuen, multifunktionalen Körbe gleiten sanft, passen sich jeder Beladung an und bieten maximalen Platz – vom Weinglas bis zum Backblech.

### STILVOLLES DESIGN – DURCHDACHT BIS INS DETAIL

Klar, hell, hochwertig: Die neue Designsprache überzeugt mit sanft schließender Tür, intuitiver Bedienung und farbcodierten Elementen – so wird aus Technik ein Erlebnis.

\* Gemessen mit AEG Serie 9000/9000 XXL Geschirrspülern (GX970XT/GN970XT) im Eco-Programm.

\*\* Im Eco-Programm / \*\*\* Modellabhängig.





# KOCHEN

## Backöfen

Backöfen mit Dampf	18
Backöfen mit Dampf und Pyrolyse	21
Backöfen mit Pyrolyse	23
Backöfen	28

Die Maßskizzen und Einbautechnik findest Du im Maßskizzenkatalog oder online mit diesem QR Code:



Maßskizzen

# EINFACH MEHR GENUSS ANSTEUERN

## COOKSMART TOUCH+

Extra großes Full Touch TFT-Display:  
Intelligente Anleitung mit Kochassistent 2.0  
KI-Rezept-Assistent\*

## COOKSMART TOUCH

Full Touch TFT-Display:  
Intelligente Anleitung mit Kochassistent 2.0  
KI-Rezept-Assistent\*

## EXCITE

Full Touch TFT-Display:  
Intuitive Steuerung aller Funktionen mit Kochassistent

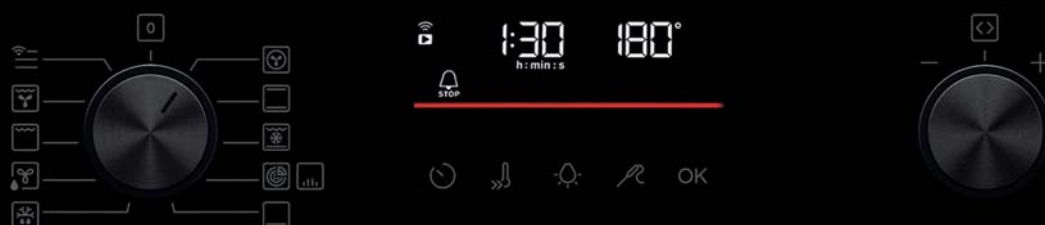
## EXPLORE

LED-Display mit Versenkknebel: Übersichtliche  
Anzeige aller Funktionen und Automatikprogrammen

## TIMER DISPLAY

Display mit Timer:  
Präzise Übersicht über den Garvorgang





# UNSERE BACKÖFEN MIT DAMPF UND FEUCHTIGKEITSZUGABE IM ÜBERBLICK

Unsere Dampfbacköfen schonen Nährstoffe, Vitamine und Farben deiner Lebensmittel. Das Kochen mit Dampf ermöglicht es dir zudem, mit weniger Salz und Fett zu kochen: Mineralien bleiben erhalten und bis zu 90 % Vitamin C deines Gerichts werden bewahrt.\*



## Sous Vide

Schonendes Garen im Vakuum.



## Steamify®

Passt das entsprechende Dampfniveau an die gewünschte Temperatur an.



## Dampf-Programme

SteamBake mit Feuchtigkeitszugabe, Feuchtigkeitssensor in Kombination mit Heißluft in drei Dampfintensitäten (hoch, mittel, niedrig) oder Dampfgaren mit 100 % Dampf.



## Kerntempersensor

Garantiert punktgenaues Garen und liefert stets genauen Aufschluss über den Garzustand.



## Heißluft mit Ringheizkörper

Durch das Heißluftsystem wird die Hitze gleichmäßig in jede Ecke des Garraums verteilt.



## Dampfreinigung

Zwei Dampfreinigungsprogramme ermöglichen Rückstände jeglicher Art mühelos zu entfernen.



## Pyrolytische Selbstreinigung

Verwandelt Essensreste bei hoher Temperatur in geruchlose Asche. Einfach abwischen und der Ofen ist sauber.




































**Weitere Hilfe  
bei der  
Geräteauswahl**

## DISPLAY TYPEN

\* Basierend auf externen Tests, bei denen der Vitamin-C-Gehalt von rohem Brokkoli mit dem von gedämpftem Brokkoli verglichen wurde. Der Test basiert auf der Bestimmung von Ascorbinsäure (Vitamin C) in Lebensmitteln mittels HPLC-/UV-Analyse.



 <p>SERIE 7000 MealAssist mit SteamCrisp®</p> <p>A<sup>+</sup> A<sup>+++</sup> D</p>	 <p>SERIE 8000 MealAssist mit SteamPro</p> <p>A<sup>++</sup> A<sup>+++</sup> D</p>	 <p>SERIE 8000 MealAssist mit SteamPro und Sous Vide</p> <p>A<sup>++</sup> A<sup>+++</sup> D</p>	 <p>SERIE 9000 ProAssist mit SteamPro und Sous Vide</p> <p>A<sup>++</sup> A<sup>+++</sup> D</p>
			
			
	  	   	   
			
			
			
			
EXCite Display oder CookSmart Touch Display	EXCite Display oder CookSmart Touch Display	CookSmart Touch Display	CookSmart Touch+ Display

\*\* nur bei ausgewählten Modellen

# GENIESSE GESUNDES KOCHEN

Unsere Dampfbacköfen schonen Nährstoffe, Vitamine und Farben deiner Lebensmittel. Durch Dampf bleiben Mineralien und bis zu 90 % Vitamin C in deinem Gericht erhalten.\*



## Steamify®: Automatische Dampfzugabe

Mit Steamify® kochst du deine gewohnten Rezepte schonend mit Dampf. Du wählst einfach die Temperatur aus und dein Ofen fügt automatisch die richtige Menge an Dampf hinzu.



## Sous Vide Funktion

Sous Vide bringt die Technologie der Profi-Köche in dein Zuhause: Vakuumierte Speisen werden bei konstant niedrigen Temperaturen gradgenau zwischen 50 °C und 95 °C schonend gegart. Aromen bleiben erhalten und vereinen sich zu einem herausragendem Geschmackserlebnis.



## Regenerieren mit Dampf

Mit unseren Dampfbacköfen schmecken selbst aufgewärmte Speisen wie frisch gekocht. Nutze die Funktion „Regenerieren“ um Brot, Aufläufe oder Pastagerichte aufzuwärmen. So werden die Speisen schön heiß, trocken aber nicht aus.



## Dampfreinigung

Zwei Dampfreinigungsprogramme ermöglichen Rückstände jeglicher Art mühelos zu entfernen. Die Anzeige am Backofen informiert dich, wenn eine Reinigung erforderlich ist. Du kannst dabei zwischen zwei Reinigungsstufen wählen.



100 %

## Dampfgaren (100 % Dampf) bei 50–100 °C

Der Backofen gibt bis zu 100 % an Dampf zum Garen, so dass Nährstoffe, Konsistenz und Farbe bewahrt werden. Diese Funktion ist somit bestens geeignet für die Zubereitung von Gemüse, Getreide, Früchte, Hülsenfrüchte, Fleisch, Sättigungsbeilagen, Meeresfrüchte oder Terrinen.



HOCH

## Feuchtgaren hoch (80 %\*\* Dampf) bei 105–130 °C

Der Backofen kombiniert bis zu 80 % an Dampf mit Heißluft für schonende Garmethoden wie Dünsten oder Schmoren. Diese Funktion ist somit bestens geeignet für Aufläufe, geschmortes oder gedünstetes Fleisch und Geflügel, Fischsuppe, ganzen Fisch oder süße und herzhaft Knödel.



MITTEL

## Feuchtgaren mittel (50 %\*\* Dampf) bei 135–150 °C

Der Backofen kombiniert bis zu 50 % an Dampf mit Heißluft, um Speisen schonend durchzugaren sowie sanft zu überbacken und dadurch Geschmack und Saftigkeit zu erhöhen. Diese Funktion ist somit bestens geeignet für Lasagne, Schweinerippchen, gefülltes Gemüse oder leicht überbackenen Fisch.



NIEDRIG

## Feuchtgaren niedrig (25 %\*\* Dampf) bei 155–230 °C

Der Backofen kombiniert bis zu 25 % an Dampf und Heißluft, um noch bessere Brat- und Backergebnisse zu erzielen: außen knusprig und innen zart. Diese Funktion ist bestens geeignet für gebratenes Fleisch, Geflügel, Fisch, Blätterteiggebäck, Tartes, Muffins, Gemüsegratins und zum Backen.

\* Basierend auf externen Tests, bei denen der Vitamin-C-Gehalt von rohem Brokkoli mit dem von gedämpften Brokkoli verglichen wurde. Der Test basiert auf der Bestimmung von Ascorbinsäure (Vitamin C) in Lebensmitteln mittels HPLC-/UV-Analyse.

\*\* Die prozentualen Angaben sind eine durchschnittliche Annahme. Du kannst während der Kochvorgänge entsprechend der unterschiedlichen Dampfphasen und der Rückmeldung des Kerntempersensors variieren.



Backofen mit 25 %  
Dampfunterstützung  
und Heißluft



**Serie 7000  
MealAssist  
mit SteamCrisp®**

Dampfbackofen mit  
100 % Dampf



**Serie 8000  
MealAssist  
mit SteamPro**

Dampfbackofen  
mit 100 % Dampf und  
gradgenaue Einstellung



**Serie 8000  
MealAssist  
mit SteamPro  
und Sous Vide**

Dampfbackofen mit  
100 % Dampf und  
gradgenaue Einstellung



**Serie 9000  
ProAssist  
mit SteamPro  
und Sous Vide**



100 %



100 %



100 %



HOCH



HOCH



HOCH



MITTEL



MITTEL



NIEDRIG



NIEDRIG



NIEDRIG



NIEDRIG



STEAM  
CLEANING



STEAM  
CLEANING



STEAM  
CLEANING

# UNSERE BACKÖFEN MIT HEISSLUFT UND PYROLYSE IM ÜBERBLICK

Unsere Backöfen bieten dir perfekte Garergebnisse – auf dem gesamten Blech und auf jeder Ebene. Das fortschrittliche Heißluftsystem mit Ringheizkörper verteilt die Hitze gleichmäßig, präzise und hocheffizient im gesamten Garraum. Die Aktivierung der Pyrolyse-Selbstreinigungsfunktion spart Zeit und Reinigungsmittel.



**Weitere Hilfe  
bei der  
Geräteauswahl**



#### **Kerntempertursensor\***

Garantiert punktgenaues Garen und liefert stets genauen Aufschluss über den Garzustand.



#### **Heißluft mit Ringheizkörper**

Durch das Heißluftsystem wird die Hitze gleichmäßig in jede Ecke des Garraums verteilt.



#### **Multilevel-Kochen**

Einen zusätzlichen Heizring ermöglicht gleichmäßiges Backen auf bis zu drei Ebenen. Die Heißluft-Funktion verteilt die Hitze gleichmäßig im Garraum.



#### **Pyrolytische Selbstreinigung\***

Verwandelt Essensreste bei hoher Temperatur in geruchlose Asche. Einfach auswischen und der Ofen ist sauber.

## DISPLAY TYPEN UND ZUBEHÖR

### **Displays**

### **Zubehör**


\* nur bei ausgewählten Modellen



**SERIE 5000**  
**SurroundCook®**  
 Automatikprogramme  
 (ausgewählte Geräte)



Timer Display  
 oder  
 EXplore Display




**SERIE 6000**  
**SenseCook**  
 Automatikprogramme

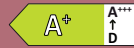


EXplore Display


AirFry Backrost



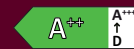
**SERIE 7000**  
**MealAssist**  
 Kochassistent



EXCite Display  
 oder  
 CookSmart Touch Display



**SERIE 9000**  
**ProAssist**  
 Kochassistent



CookSmart Touch+  
 Display

Easy2Clean Backblech



# KNUSPRIGSTE BACKERGEBNISSE MIT WENIG ÖL

Unsere Backöfen mit AirFry-Funktion sind mit einem speziellen AirFry Backrost ausgestattet. Dieses ermöglicht eine optimale Heißluftzirkulation und sorgt für knusprige und gleichmäßig gegarte Speisen - mit nur wenig oder ganz ohne Zugabe von Öl.



**AEG AirFry-Funktion ist perfekt für  
eine breite Palette von Speisen**

Gebratenes Gemüse, Bratkartoffeln, Früh-  
lingsrolle, Chicken Wings, Bruschetta, Yufka-  
Taschen, Geschmorte Tomaten, Gemüse-  
Chili-Pommes und der Ofen bleibt sauber.

# AUSSTATTUNG



## MaxiKlasse™ – mehr Platz für perfekte Ergebnisse

Der MaxiKlasse™ Backofen mit extra großem Garraum verfügt über eine Kombination hochmoderner Funktionen, die gewährleisten, dass dir jedes Gericht gleich gut und mit der perfekten Farbe und der idealen Kruste gelingt.



## Pyrolytische Selbstreinigung

Verwandelt Schmutz, Fett und Essensreste bei hoher Temperatur in geruchlose Asche. Einfach mit einem feuchten Tuch auswischen und der Ofen bleibt sauber.

## Leichtreinigungstür

Bei stärkerer Verschmutzung lässt sich die Tür einfach ohne Werkzeug aushängen, auseinandernehmen und sogar zwischen den Scheiben reinigen.



## Heißluft mit Ringheizkörper

Das Heißluftsystem mit Ringheizkörper sorgt für eine gleichmäßige Zirkulation der Heißluft im gesamten Garraum. Der Backofen heizt sich schneller auf und die Gartemperaturen können um bis zu 20 % herabgesetzt werden, wodurch sowohl Zeit als auch Energie gespart wird.



## Kerntempersensur

Mit dem Kerntempersensur triffst du für jeden Geschmack immer den richtigen Garpunkt. Er überwacht den Garvorgang konstant und sorgt punktgenau für eine perfekte Zubereitung.



## Optimale Integration

Unsere AEG Einbaugeräte fügen sich nun nahezu nahtlos in deine Küche ein, die Anpassung der Einbaugerätemaße mit den Nischenmaßen der Küchenmöbel ermöglicht ein einzigartiges schmales, modernes Fugenbild.



## FlexiRunners™ Teleskopauszüge

Bequem und variabel auf die Einschubgitter clipsen. Die einfach zu montierenden AEG Teil- und Vollauszüge bieten komfortabelstes Be- und Entladen.



## SoftClosing

Ab einem gewissen Winkel schließt die Tür selbstständig – ganz leise, ganz ohne lautes Türknallen. Sobald bei eingeschaltetem Backofen die Tür geöffnet wird, schaltet sich der Lüfter ab. Wird bei ausgeschaltetem Backofen die Tür geöffnet, schaltet sich das Licht automatisch ein und geht beim Schließen wieder aus.



## PROASSIST DAMPFBACKOFEN MIT STEAMPRO UND SOUS VIDE SERIE 9000 BS9900T

5 JAHRE HERSTELLERGARANTIE



- **Exklusives matt schwarzes Küchenmöbelhandels-Design**
  - **WLAN-fähiger Backofen, steuerbar über AEG App**
  - **CookSmart Touch+ Display mit Kochassistent 2.0**
  - **Verdunkelte Glasfront**
  - **Feuchtigkeitssensor für exakte Dosierung des Dampfanteils**
  - **Steamify® – automatische Dampfzufuhr**
  - **Sous Vide Funktion**
  - **SoftClosing**
  - **MaxiKlasse™ – Extra großer Garraum (70 Liter)**
  - Elektronische Temperaturregelung
  - Temperaturbereich von 30 °C–230 °C
  - **Kerntemperatursensor**
  - **KI-Rezept-Assistent**
  - Restwärmeanzeige und -nutzung
  - Automatische Abschaltung für Backofen
  - Türkontaktschalter für Licht
  - Leichtreinigungstür und -ausstattung
  - Glatte Innenwände aus Longclean-Emaille
  - Einhängegitter mit Einschubhilfe
  - Grillheizstab
  - Türverglasung: SafeToTouch
  - Kindersicherung
  - Kühlgebläse
  - 26 Beheizungsarten (Details siehe Beheizungsartentabelle S. 30-31)
  - Schnellaufheizung zuschaltbar
  - **Externe Dampferzeugung**
  - **Entnehmbarer Wassertank (0,95 l)**
  - Akustisches Signal für „Wassertank leer“
  - Garraumbeleuchtung 65 W Halogen
- Aufrüstbar mit Teleskopauszügen:**
- TR1LFSTV, TR3LFSTV
- Integriertes Zubehör:**
- Snapper kit für leichten Einbau
  - FlexiRunners™ Vollauszug für Dampfbackofen (1 Paar)
  - Teststreifen Wasserhärtegrad
  - 1 emailliertes Backblech
  - 1 Fettpfanne
  - 1 Easy2Clean Patisserie Blech
  - 1 Kombirost
  - 1 Garbehälterset gelocht und ungelocht
  - 1,5 m Anschlusskabel mit Stecker
- Anschlusswert:**
- 3,5 kW für Anschluss an 220–240 V
- | Modell | BS9900T     | PL |
|--------|-------------|----|
| PNC    | 944 035 020 |    |
| SP     | € 2.790,-   |    |



## PROASSIST DAMPFBACKOFEN MIT STEAMPRO UND SOUS VIDE SERIE 9000 BS9900B


5 JAHRE HERSTELLERGARANTIE



- **Exklusives schwarzes Küchenmöbelhandels-Design**
  - **WLAN-fähiger Backofen, steuerbar über AEG App**
  - **CookSmart Touch+ Display mit Kochassistent 2.0**
  - **Feuchtigkeitssensor für exakte Dosierung des Dampfanteils**
  - **Steamify® – automatische Dampfzufuhr**
  - **Sous Vide Funktion**
  - **SoftClosing**
  - **MaxiKlasse™ – Extra großer Garraum (70 Liter)**
  - Elektronische Temperaturregelung
  - Temperaturbereich von 30 °C–230 °C
  - **Kerntemperatursensor**
  - **KI-Rezept-Assistent**
  - Restwärmeanzeige und -nutzung
  - Automatische Abschaltung für Backofen
  - Türkontaktschalter für Licht
  - Leichtreinigungstür und -ausstattung
  - Glatte Innenwände aus Longclean-Emaille
  - Einhängegitter mit Einschubhilfe
  - Grillheizstab
  - Türverglasung: SafeToTouch
  - Kindersicherung
  - Kühlgebläse
  - 26 Beheizungsarten (Details siehe Beheizungsartentabelle S. 30-31)
  - Schnellaufheizung zuschaltbar
  - **Externe Dampferzeugung**
  - **Entnehmbarer Wassertank (0,95 l)**
  - Akustisches Signal für „Wassertank leer“
  - Garraumbeleuchtung 65 W Halogen
- Aufrüstbar mit Teleskopauszügen:**
- TR1LFSTV, TR3LFSTV
- Integriertes Zubehör:**
- Snapper kit für leichten Einbau
  - FlexiRunners™ Vollauszug für Dampfbackofen (1 Paar)
  - Teststreifen Wasserhärtegrad
  - 1 emailliertes Backblech
  - 1 Fettpfanne
  - 1 Easy2Clean Patisserie Blech
  - 1 Kombirost
  - 1 Garbehälterset gelocht und ungelocht
  - 1,5 m Anschlusskabel mit Stecker
- Anschlusswert:**
- 3,5 kW für Anschluss an 220–240 V
- | Modell | BS9900B     | PL |
|--------|-------------|----|
| PNC    | 944 035 029 |    |
| SP     | € 2.590,-   |    |



MEALASSIST DAMPFBACKOFEN MIT  
STEAMPRO UND SOUS VIDE SERIE 8000  
BS7900T



MEALASSIST DAMPFBACKOFEN MIT  
STEAMPRO UND SOUS VIDE SERIE 8000  
BS7900B

5 JAHRE HERSTELLERGARANTIE



- **Exklusives matt schwarzes Küchenmöbelhandels-Design**
- **WLAN-fähiger Backofen, steuerbar über AEG App**
- **CookSmart Touch Display mit Kochassistent 2.0**
- **Verdunkelte Glasfront**
- **Feuchtigkeitssensor für exakte Dosierung des Dampfanteils**
- **Steamify® – automatische Dampfzufuhr**
- **Sous Vide Funktion**
- **SoftClosing**
- **MaxiKlasse™ – Extra großer Garraum (70 Liter)**
- Elektronische Temperaturregelung
- Temperaturbereich von 30 °C–230 °C
- **Kerntemperatursensor**
- **KI-Rezept-Assistent**
- Restwärmeanzeige und -nutzung
- Automatische Abschaltung für Backofen
- Türkontaktschalter für Licht
- Leichtreinigungstür und -ausstattung
- Glatte Innenwände aus Longclean-Emaille
- Einhängegitter mit Einschubhilfe
- Grillheizstab
- Türverglasung: SafeToTouch
- Kindersicherung
- Kühlgebläse
- 26 Beheizungsarten (Details siehe Beheizungsartentabelle S. 30-31)

- Schnellaufheizung zuschaltbar
- **Externe Dampferzeugung**
- **Entnehmbarer Wassertank (0,95 l)**
- Akustisches Signal für „Wassertank leer“
- Garraumbeleuchtung 65 W Halogen

**Aufrüstbar mit Teleskopauszügen:**

- TR1LFSTV, TR3LFSTV

**Integriertes Zubehör:**

- Snapper kit für leichten Einbau
- FlexiRunners™ Vollauszug für Dampfbackofen (1 Paar)
- Teststreifen Wasserhärtegrad
- 1 emailliertes Backblech
- 1 Fettpfanne
- 1 Kombirost
- 1 Garbehältersset gelocht und ungelocht
- 1,5 m Anschlusskabel mit Stecker

**Anschlusswert:**

- 3,5 kW für Anschluss an 220–240 V

Modell	BS7900T	PL
PNC	944 035 023	
SP	€ 2.590,-	

5 JAHRE HERSTELLERGARANTIE



- **Exklusives schwarzes Küchenmöbelhandels-Design**
- **WLAN-fähiger Backofen, steuerbar über AEG App**
- **CookSmart Touch Display mit Kochassistent 2.0**
- **Feuchtigkeitssensor für exakte Dosierung des Dampfanteils**
- **Steamify® – automatische Dampfzufuhr**
- **Sous Vide Funktion**
- **SoftClosing**
- **MaxiKlasse™ – Extra großer Garraum (70 Liter)**
- Elektronische Temperaturregelung
- Temperaturbereich von 30 °C–230 °C
- **Kerntemperatursensor**
- **KI-Rezept-Assistent**
- Restwärmeanzeige und -nutzung
- Automatische Abschaltung für Backofen
- Türkontaktschalter für Licht
- Leichtreinigungstür und -ausstattung
- Glatte Innenwände aus Longclean-Emaille
- Einhängegitter mit Einschubhilfe
- Grillheizstab
- Türverglasung: SafeToTouch
- Kindersicherung
- Kühlgebläse
- 26 Beheizungsarten (Details siehe Beheizungsartentabelle S. 30-31)

- Schnellaufheizung zuschaltbar
- **Externe Dampferzeugung**
- **Entnehmbarer Wassertank (0,95 l)**
- Akustisches Signal für „Wassertank leer“
- Garraumbeleuchtung 65 W Halogen

**Aufrüstbar mit Teleskopauszügen:**

- TR1LFSTV, TR3LFSTV

**Integriertes Zubehör:**

- Snapper kit für leichten Einbau
- FlexiRunners™ Vollauszug für Dampfbackofen (1 Paar)
- Teststreifen Wasserhärtegrad
- 1 emailliertes Backblech
- 1 Fettpfanne
- 1 Kombirost
- 1 Garbehältersset gelocht und ungelocht
- 1,5 m Anschlusskabel mit Stecker

**Anschlusswert:**

- 3,5 kW für Anschluss an 220–240 V


Modell	BS7900B	PL
PNC	944 035 034	
SP	€ 2.390,-	

Weitere Informationen siehe AEG Katalog „Maßskizzen und Einbautechnik“





MEALASSIST DAMPFBACKOFEN MIT  
STEAMPRO SERIE 8000  
BS7810T



MEALASSIST DAMPFBACKOFEN MIT  
STEAMPRO SERIE 8000  
BS7800B

5 JAHRE HERSTELLERGARANTIE



- **Exklusives matt schwarzes Küchenmöbelhandels-Design**
- **WLAN-fähiger Backofen, steuerbar über AEG App**
- **CookSmart Touch Display mit Kochassistent 2.0**
- **Verdunkelte Glasfront**
- **Steamify® – automatische Dampfzufuhr**
- **SoftClosing**
- **MaxiKlasse™ – Extra großer Garraum (70 Liter)**
- Elektronische Temperaturregelung
- Temperaturbereich von 30 °C–230 °C
- **Kerntemperatursensor**
- **KI-Rezept-Assistent**
- Restwärmeanzeige und -nutzung
- Automatische Abschaltung für Backofen
- Türkontaktschalter für Licht
- Leichtreinigungstür und -ausstattung
- Glatte Innenwände aus Longclean-Emaile
- Einhängegitter mit Einschubhilfe
- Grillheizstab
- Kindersicherung
- Kühlgebläse
- 25 Beheizungsarten (Details siehe Beheizungsartentabelle S. 30–31)

- Schnellaufheizung zuschaltbar
- **Externe Dampferzeugung**
- **Wasserbehälter (0,95 l)**
- Akustisches Signal für „Wassertank leer“
- Garraumbeleuchtung 65 W Halogen

**Aufrüstbar mit Teleskopauszügen:**

- TR1LFSTV, TR3LFSTV

**Integriertes Zubehör:**

- Snapper kit für leichten Einbau
- FlexiRunners™ Vollauszug für Dampfbackofen (1 Paar)
- Teststreifen Wasserhärtegrad
- 1 emailliertes Backblech
- 1 Fettpfanne
- 1 Kombirost
- 1 Garbehälterset gelocht und ungelocht
- 1,5 m Anschlusskabel mit Stecker

**Anschlusswert:**

- 3,5 kW für Anschluss an 220–240 V

Modell	BS7810T	PL
PNC	944 035 168	
SP	€ 2.330,–	

5 JAHRE HERSTELLERGARANTIE



- **Exklusives schwarzes Küchenmöbelhandels-Design**
- **WLAN-fähiger Backofen, steuerbar über AEG App**
- **CookSmart Touch Display mit Kochassistent 2.0**
- **Steamify® – automatische Dampfzufuhr**
- **SoftClosing**
- **MaxiKlasse™ – Extra großer Garraum (70 Liter)**
- Elektronische Temperaturregelung
- Temperaturbereich von 30 °C–230 °C
- **Kerntemperatursensor**
- **KI-Rezept-Assistent**
- Restwärmeanzeige und -nutzung
- Automatische Abschaltung für Backofen
- Türkontaktschalter für Licht
- Leichtreinigungstür und -ausstattung
- Glatte Innenwände aus Longclean-Emaile
- Einhängegitter mit Einschubhilfe
- Grillheizstab
- Kindersicherung
- Kühlgebläse
- 25 Beheizungsarten (Details siehe Beheizungsartentabelle S. 30–31)

- Schnellaufheizung zuschaltbar
- **Externe Dampferzeugung**
- **Wasserbehälter (0,95 l)**
- Akustisches Signal für „Wassertank leer“
- Garraumbeleuchtung 65 W Halogen

**Aufrüstbar mit Teleskopauszügen:**

- TR1LFSTV, TR3LFSTV

**Integriertes Zubehör:**

- Snapper kit für leichten Einbau
- FlexiRunners™ Vollauszug für Dampfbackofen (1 Paar)
- Teststreifen Wasserhärtegrad
- 1 emailliertes Backblech
- 1 Fettpfanne
- 1 Kombirost
- 1 Garbehälterset gelocht und ungelocht
- 1,5 m Anschlusskabel mit Stecker

**Anschlusswert:**

- 3,5 kW für Anschluss an 220–240 V

Modell	BS7800B	PL
PNC	944 035 035	
SP	€ 2.130,–	



## MEALASSIST BACKOFEN MIT STEAMCRISP® UND PYROLYSE SERIE 7000 BS7700T

5 JAHRE HERSTELLERGARANTIE



- **Exklusives matt schwarzes Küchenmöbelhandels-Design**
- **WLAN-fähiger Backofen, steuerbar über AEG App**
- **CookSmart Touch Display mit Kochassistent 2.0**
- **Verdunkelte Glasfront**
- **Pyrolytische Selbstreinigung, 3-stufig**
- **SoftClosing**
- **MaxiKlasse™ – Extra großer Garraum** (72 Liter)
- Elektronische Temperaturregelung
- Temperaturbereich von 30 °C–300 °C
- **SteamCrisp®: 25 % Dampfzufuhr**
- **Kerntemperatursensor**
- **KI-Rezept-Assistent**
- Restwärmeanzeige und -nutzung
- Automatische Abschaltung für Backofen
- Türkontaktschalter für Licht
- Leichtreinigungstür und -ausstattung
- Glatte Innenwände aus Longclean-Emaille
- Einhängegitter mit Einschubhilfe
- Grillheizstab
- Kindersicherung
- Kühlgebläse
- 21 Beheizungsarten (Details siehe Beheizungsartentabelle S. 30–31)
- Schnellaufheizung zuschaltbar
- **Externe Dampferzeugung**
- **Wasserbehälter** (0,95 l)
- Akustisches Signal für „Wassertank leer“
- Garraumbeleuchtung 40 W Halogen

### Aufrüstbar mit Teleskopauszügen:

- TR1LV, TR2LV, TR3LV
- TR1LFV, TR2LFV, TR3LFV
- TR1LFAV, TR3LFAV


### Integriertes Zubehör:

- FlexiRunners™ Vollauszug (1 Paar)
- 1 emailliertes Backblech
- 1 Fettpfanne
- 1 Kombirost
- 1,5 m Anschlusskabel mit Stecker

### Anschlusswert:

- 3,39 kW für Anschluss an 220–240 V

Modell	BS7700T	PL
PNC	949 494 890	
SP	€ 1.890,-	



## AEG KI-REZEPT-ASSISTENT



Der AEG KI-Rezept-Assistent hilft dir dabei, traditionelle Rezepte mit Dampf zu verfeinern. Verwende die AEG App, um ein Online-Rezept an deinen Ofen zu senden. Die KI ermittelt die optimale Zeit, Temperatur und Programme für gesündere, köstlichere Gerichte.



MEALASSIST BACKOFEN MIT  
STEAMCRISP® UND PYROLYSE SERIE 7000  
BS7700B



MEALASSIST BACKOFEN MIT  
STEAMCRISP® UND PYROLYSE SERIE 7000  
BS6700B

#### 5 JAHRE HERSTELLERGARANTIE



- **Exklusives schwarzes Küchenmöbelhandels-Design**
- **WLAN-fähiger Backofen, steuerbar über AEG App**
- **CookSmart Touch Display mit Kochassistent 2.0**
- **Pyrolytische Selbstreinigung, 3-stufig**
- **SoftClosing**
- **MaxiKlasse™ – Extra großer Garraum (72 Liter)**
- Elektronische Temperaturregelung
- Temperaturbereich von 30°C–300°C
- **SteamCrisp®: 25% Dampfzufuhr**
- **Kerntemperatursensor**
- **KI-Rezept-Assistent**
- Restwärmeanzeige und -nutzung
- Automatische Abschaltung für Backofen
- Türkontaktschalter für Licht
- Leichtreinigungstür und -ausstattung
- Glatte Innenwände aus Longclean-Emaille
- Einhängegitter mit Einschubhilfe
- Grillheizstab
- Kindersicherung
- Kühlgebläse
- 21 Beheizungsarten (Details siehe Beheizungsartentabelle S. 30–31)
- Schnellaufheizung zuschaltbar
- **Externe Dampferzeugung**
- **Wasserbehälter (0,95 l)**
- Akustisches Signal für „Wassertank leer“
- Garraumbeleuchtung 40 W Halogen
- **Aufrüstbar mit Teleskopauszügen:**
  - TR1LV, TR2LV, TR3LV
  - TR1LFV, TR2LFV, TR3LFV
  - TR1LFAV, TR3LFAV
- **Integriertes Zubehör:**
  - FlexiRunners™ Vollauszug (1 Paar)
  - 1 emailliertes Backblech
  - 1 Fettpfanne
  - 1 Kombirost
  - 1,5 m Anschlusskabel mit Stecker
- **Anschlusswert:**
  - 3,39 kW für Anschluss an 220–240 V

Modell	BS7700B	PL
PNC	949 494 878	
SP	€ 1.690,–	

#### 5 JAHRE HERSTELLERGARANTIE




- **Exklusives schwarzes Küchenmöbelhandels-Design**
- **WLAN-fähiger Backofen, steuerbar über AEG App**
- **EXCite Full Touch Display mit Kochassistent**
- **Pyrolytische Selbstreinigung, 3-stufig**
- **SoftClosing**
- **MaxiKlasse™ – Extra großer Garraum (72 Liter)**
- Elektronische Temperaturregelung
- Temperaturbereich von 30°C–300°C
- **SteamCrisp®: 25% Dampfzufuhr**
- **Kerntemperatursensor**
- Restwärmeanzeige und -nutzung
- Automatische Abschaltung für Backofen
- Türkontaktschalter für Licht
- Leichtreinigungstür und -ausstattung
- Glatte Innenwände aus Longclean-Emaille
- Einhängegitter mit Einschubhilfe
- Kindersicherung
- Kühlgebläse
- 19 Beheizungsarten (Details siehe Beheizungsartentabelle S. 30–31)
- Schnellaufheizung zuschaltbar
- **Externe Dampferzeugung**
- **Wasserbehälter (0,95 l)**
- Akustisches Signal für „Wassertank leer“
- Garraumbeleuchtung 40 W Halogen
- **Aufrüstbar mit Teleskopauszügen:**
  - TR1LV, TR2LV, TR3LV
  - TR1LFV, TR2LFV, TR3LFV
  - TR1LFAV, TR3LFAV
- **Integriertes Zubehör:**
  - FlexiRunners™ Vollauszug (1 Paar)
  - 1 emailliertes Backblech
  - 1 Fettpfanne
  - 1 Kombirost
  - 1,5 m Anschlusskabel mit Stecker
- **Anschlusswert:**
  - 3,39 kW für Anschluss an 220–240 V

Modell	BS6700B	PL
PNC	949 494 900	
SP	€ 1.650,–	



PROASSIST BACKOFEN  
MIT PYROLYSE SERIE 9000  
BP9200T



PROASSIST BACKOFEN  
MIT PYROLYSE SERIE 9000  
BP9200B

#### 5 JAHRE HERSTELLERGARANTIE



- **Exklusives matt schwarzes Küchenmöbelhandels-Design**
- **WLAN-fähiger Backofen, steuerbar über AEG App**
- **CookSmart Touch+ Display mit Kochassistent 2.0**
- **Verdunkelte Glasfront**
- **Pyrolytische Selbstreinigung, 3-stufig**
- **SoftClosing**
- **MaxiKlasse™ – Extra großer Garraum (71 Liter)**
- Elektronische Temperaturregelung
- Temperaturbereich von 30 °C–300 °C
- **Kerntemperatursensor**
- **KI-Rezept-Assistent**
- Restwärmeanzeige und -nutzung
- Automatische Abschaltung für Backofen
- Leichterreinigungstür und -ausstattung
- Türkontaktschalter für Licht
- Glatte Innenwände aus Longclean-Emaille
- Einhängegitter mit Einschubhilfe
- Grillheizstab
- Türverglasung: SafeToTouch
- Kindersicherung
- Kühlgebläse
- 20 Beheizungsarten (Details siehe Beheizungsartentabelle S. 30–31)

- Schnellaufheizung zuschaltbar
- Garraumbeleuchtung 40 W Halogen

#### Aufrüstbar mit Teleskopauszügen:

- TR1LV, TR2LV, TR3LV
- TR1LFV, TR2LFV, TR3LFV
- TR1LFAV, TR3LFAV

#### Integriertes Zubehör:

- Snapper kit für leichten Einbau
- FlexiRunners™ Vollauszug (1 Paar)
- 1 Fettpfanne
- 1 Easy2Clean Backblech
- 1 Kombirost
- 1,5 m Anschlusskabel mit Stecker

#### Anschlusswert:

- 3,5 kW für Anschluss an 220–240 V

Modell	BP9200T	PL
PNC	944 035 031	
SP	€ 1.870,–	

#### 5 JAHRE HERSTELLERGARANTIE



- **Exklusives schwarzes Küchenmöbelhandels-Design**
- **WLAN-fähiger Backofen, steuerbar über AEG App**
- **CookSmart Touch+ Display mit Kochassistent 2.0**
- **Pyrolytische Selbstreinigung, 3-stufig**
- **SoftClosing**
- **MaxiKlasse™ – Extra großer Garraum (71 Liter)**
- Elektronische Temperaturregelung
- Temperaturbereich von 30 °C–300 °C
- **Kerntemperatursensor**
- **KI-Rezept-Assistent**
- Restwärmeanzeige und -nutzung
- Automatische Abschaltung für Backofen
- Leichterreinigungstür und -ausstattung
- Türkontaktschalter für Licht
- Glatte Innenwände aus Longclean-Emaille
- Einhängegitter mit Einschubhilfe
- Grillheizstab
- Türverglasung: SafeToTouch
- Kindersicherung
- Kühlgebläse
- 20 Beheizungsarten (Details siehe Beheizungsartentabelle S. 30–31)

- Schnellaufheizung zuschaltbar
- Garraumbeleuchtung 40 W Halogen

#### Aufrüstbar mit Teleskopauszügen:

- TR1LV, TR2LV, TR3LV
- TR1LFV, TR2LFV, TR3LFV
- TR1LFAV, TR3LFAV

#### Integriertes Zubehör:

- Snapper kit für leichten Einbau
- FlexiRunners™ Vollauszug (1 Paar)
- 1 Fettpfanne
- 1 Easy2Clean Backblech
- 1 Kombirost
- 1,5 m Anschlusskabel mit Stecker

#### Anschlusswert:

- 3,5 kW für Anschluss an 220–240 V

Modell	BP9200B	PL
PNC	944 035 032	
SP	€ 1.670,–	





### MEALASSIST BACKOFEN MIT PYROLYSE SERIE 7000 BP7200T

5 JAHRE HERSTELLERGARANTIE



- **Exklusives matt schwarzes Küchenmöbelhandels-Design**
- **WLAN-fähiger Backofen, steuerbar über AEG App**
- **CookSmart Touch Display mit Kochassistent 2.0**
- **Verdunkelte Glasfront**
- **Pyrolytische Selbstreinigung, 3-stufig**
- **SoftClosing**
- **MaxiKlasse™ – Extra großer Garraum** (71 Liter)
- Elektronische Temperaturregelung
- Temperaturbereich von 30 °C–300 °C
- **Kerntemperatursensor**
- **KI-Rezept-Assistent**
- Restwärmeanzeige und -nutzung
- Automatische Abschaltung für Backofen
- Leichterreinigungstür und -ausstattung
- Türkontaktschalter für Licht
- Glatte Innenwände aus Longclean-Emaille
- Einhängegitter mit Einschubhilfe
- Grillheizstab
- Kindersicherung
- Türverglasung: SafeToTouch
- Kühlgebläse
- 20 Beheizungsarten (Details siehe Beheizungsartentabelle S. 30–31)
- Schnellaufheizung zuschaltbar

- Garraumbeleuchtung 40 W Halogen

#### Aufrüstbar mit Teleskopauszügen:

- TR1LV, TR2LV, TR3LV
- TR1LFV, TR2LFV, TR3LFV
- TR1LFAV, TR3LFAV


#### Integriertes Zubehör:

- Snapper kit für leichten Einbau
- FlexiRunners™ Vollauszug (1 Paar)
- 1 emailliertes Backblech
- 1 Fettpfanne
- 1 Kombirost
- 1,5 m Anschlusskabel mit Stecker

#### Anschlusswert:

- 3,5 kW für Anschluss an 220–240 V

Modell	BP7200T	PL
PNC	944 035 036	
SP	€ 1.630,–	



### MEALASSIST BACKOFEN MIT PYROLYSE SERIE 7000 BP7200B

5 JAHRE HERSTELLERGARANTIE



- **Exklusives schwarzes Küchenmöbelhandels-Design**
- **WLAN-fähiger Backofen, steuerbar über AEG App**
- **CookSmart Touch Display mit Kochassistent 2.0**
- **Pyrolytische Selbstreinigung, 3-stufig**
- **SoftClosing**
- **MaxiKlasse™ – Extra großer Garraum** (71 Liter)
- Elektronische Temperaturregelung
- Temperaturbereich von 30 °C–300 °C
- **Kerntemperatursensor**
- **KI-Rezept-Assistent**
- Restwärmeanzeige und -nutzung
- Automatische Abschaltung für Backofen
- Leichterreinigungstür und -ausstattung
- Türkontaktschalter für Licht
- Glatte Innenwände aus Longclean-Emaille
- Einhängegitter mit Einschubhilfe
- Grillheizstab
- Kindersicherung
- Türverglasung: SafeToTouch
- Kühlgebläse
- 20 Beheizungsarten (Details siehe Beheizungsartentabelle S. 30–31)
- Schnellaufheizung zuschaltbar

- Garraumbeleuchtung 40 W Halogen

#### Aufrüstbar mit Teleskopauszügen:

- TR1LV, TR2LV, TR3LV
- TR1LFV, TR2LFV, TR3LFV
- TR1LFAV, TR3LFAV

#### Integriertes Zubehör:

- Snapper kit für leichten Einbau
- FlexiRunners™ Vollauszug (1 Paar)
- 1 emailliertes Backblech
- 1 Fettpfanne
- 1 Kombirost
- 1,5 m Anschlusskabel mit Stecker

#### Anschlusswert:

- 3,5 kW für Anschluss an 220–240 V

Modell	BP7200B	PL
PNC	944 035 027	
SP	€ 1.430,–	



MEALASSIST BACKOFEN  
MIT PYROLYSE SERIE 7000  
BP6210B



MEALASSIST BACKOFEN  
MIT PYROLYSE SERIE 7000  
BP6100T

5 JAHRE HERSTELLERGARANTIE



- **Exklusives schwarzes Küchenmöbelhandels-Design**
- **WLAN-fähiger Backofen, steuerbar über AEG App**
- **EXCite Full Touch Display mit Kochassistent**
- **Pyrolytische Selbstreinigung, 3-stufig**
- **SoftClosing**
- **MaxiKlasse™ – Extra großer Garraum (71 Liter)**
- Elektronische Temperaturregelung
- Temperaturbereich von 30 °C–300 °C
- **Kerntemperatursensor**
- Restwärmeanzeige und -nutzung
- Automatische Abschaltung für Backofen
- Türkontaktschalter für Licht
- Leichtreinigungstür und -ausstattung
- Glatte Innenwände aus Longclean-Emaille
- Einhängegitter mit Einschubhilfe
- Türverglasung: SafeToTouch
- Grillheizstab
- Kindersicherung
- Kühlgebläse
- 17 Beheizungsarten (Details siehe Beheizungsartentabelle S. 30–31)

- Schnellaufheizung zuschaltbar
- Garraumbeleuchtung 40 W Halogen

**Aufrüstbar mit Teleskopauszügen:**

- TR1LV, TR2LV, TR3LV
- TR1LFV, TR2LFV, TR3LFV
- TR1LFAV, TR3LFAV

**Integriertes Zubehör:**

- FlexiRunners™ Vollauszug (1 Paar)
- 1 emailliertes Backblech
- 1 Fettpfanne
- 1 Kombirost
- 1,5 m Anschlusskabel mit Stecker

**Anschlusswert:**

- 3,5 kW für Anschluss an 220–240 V

Modell	BP6210B	PL
PNC	944 035 167	
SP	€ 1.330,–	

5 JAHRE HERSTELLERGARANTIE



- **Exklusives matt schwarzes Küchenmöbelhandels-Design**
- **EXCite Full Touch Display mit Kochassistent**
- **Verdunkelte Glasfront**
- **Pyrolytische Selbstreinigung, 3-stufig**
- **MaxiKlasse™ – Extra großer Garraum (72 Liter)**
- Elektronische Temperaturregelung
- Temperaturbereich von 30 °C–300 °C
- Restwärmeanzeige und -nutzung
- Automatische Abschaltung für Backofen
- Leichtreinigungstür und -ausstattung
- Türkontaktschalter für Licht
- Glatte Innenwände aus Longclean-Emaille
- Einhängegitter mit Einschubhilfe
- Grillheizstab
- Kindersicherung
- Kühlgebläse
- 17 Beheizungsarten (Details siehe Beheizungsartentabelle S. 30–31)

- Schnellaufheizung zuschaltbar
- Garraumbeleuchtung 40 W Halogen

**Aufrüstbar mit Teleskopauszügen:**

- TR1LV, TR2LV, TR3LV
- TR1LFV, TR2LFV, TR3LFV
- TR1LFAV, TR3LFAV

**Integriertes Zubehör:**

- FlexiRunners™ Vollauszug (1 Paar)
- 1 emailliertes Backblech
- 1 Fettpfanne
- 1 Kombirost
- 1,5 m Anschlusskabel mit Stecker

**Anschlusswert:**

- 3,49 kW für Anschluss an 220–240 V

Modell	BP6100T	PL
PNC	949 288 038	
SP	€ 1.390,–	



**MEALASSIST BACKOFEN  
MIT PYROLYSE SERIE 7000**  
BP6100B



**SURROUND COOK® BACKOFEN MIT  
STEAMBAKE UND PYROLYSE SERIE 5000**  
BP3400B

## 5 JAHRE HERSTELLERGARANTIE



- **Exklusives schwarzes Küchenmöbelhandels-Design**
- **EXCite Full Touch Display mit Kochassistent**
- **Pyrolytische Selbstreinigung, 3-stufig**
- **MaxiKlasse™ – Extra großer Garraum (72 Liter)**
- Elektronische Temperaturregelung
- Temperaturbereich von 30 °C–300 °C
- Restwärmeanzeige und -nutzung
- Automatische Abschaltung für Backofen
- Leichtreinigungstür und -ausstattung
- Türkontaktschalter für Licht
- Glatte Innenwände aus Longclean-Emaile
- Einhängegitter mit Einschubhilfe
- Grillheizstab
- Kindersicherung
- Kühlgebläse
- 17 Beheizungsarten (Details siehe Beheizungsartentabelle S. 30–31)

- Schnellaufheizung zuschaltbar
- Garraumbeleuchtung 40 W Halogen

### Aufrüstbar mit Teleskopauszügen:

- TR1LV, TR2LV, TR3LV
- TR1LFV, TR2LFV, TR3LFV
- TR1LFAV, TR3LFAV

### Integriertes Zubehör:

- FlexiRunners™ Vollauszug (1 Paar)
- 1 emailliertes Backblech
- 1 Fettpfanne
- 1 Kombirost
- 1,5 m Anschlusskabel mit Stecker

### Anschlusswert:

- 3,49 kW für Anschluss an 220–240 V

Modell	BP6100B	PL
PNC	949 498 328	
SP	€ 1.190,–	



- **Exklusives schwarzes Küchenmöbelhandels-Design**
- **WLAN-fähiger Backofen, steuerbar über AEG App**
- **EXPLore Display**
- **Pyrolytische Selbstreinigung, 3-stufig**
- **SoftClosing**
- **MaxiKlasse™ – Extra großer Garraum (71 Liter)**
- **Versenkknebel**
- Elektronische Temperaturregelung
- Temperaturbereich von 30 °C–300 °C
- **SteamBake Funktion: Feuchtigkeitszugabe**
- **Kerntemperatursensor**
- Restwärmeanzeige und -nutzung
- Automatische Abschaltung für Backofen
- Türkontaktschalter für Licht
- Leichtreinigungstür und -ausstattung
- Glatte Innenwände aus Longclean-Emaile
- Einhängegitter mit Einschubhilfe
- Grillheizstab
- Türverglasung: SafeToTouch
- Kindersicherung
- Kühlgebläse
- 9 Beheizungsarten (Details siehe Beheizungsartentabelle S. 30–31)

- **45 Automatikprogramme**
- Schnellaufheizung zuschaltbar
- Garraumbeleuchtung 40 W Halogen

### Aufrüstbar mit Teleskopauszügen:

- TR1LV, TR2LV, TR3LV
- TR1LFV, TR2LFV, TR3LFV
- TR1LFAV, TR3LFAV

### Integriertes Zubehör:

- FlexiRunners™ Vollauszug (1 Paar)
- 1 emailliertes Backblech
- 1 Fettpfanne
- 1 Kombirost
- 1,5 m Anschlusskabel mit Stecker

### Anschlusswert:

- 3,5 kW für Anschluss an 220–240 V

Modell	BP3400B	SL
PNC	944 035 001	
SP	€ 1.190,–	



SENSECOOK BACKOFEN MIT  
PYROLYSE UND AIRFRY SERIE 6000  
BP3200B



SURROUNDcook® BACKOFEN MIT  
PYROLYSE SERIE 5000  
BP3100B

#### 5 JAHRE HERSTELLERGARANTIE



- **Exklusives schwarzes Küchenmöbelhandels-Design**
- **WLAN-fähiger Backofen, steuerbar über AEG App**
- **EXplore Display**
- **Pyrolytische Selbstreinigung, 3-stufig**
- SoftClosing
- **MaxiKlasse™ – Extra großer Garraum (71 Liter)**
- **Versenkknebel**
- Elektronische Temperaturregelung
- Temperaturbereich von 30 °C–300 °C
- **AirFry Funktion**
- **Kerntemperatursensor**
- Restwärmeanzeige und -nutzung
- Automatische Abschaltung für Backofen
- Türkontaktschalter für Licht
- Leichtreinigungstür und -ausstattung
- Glatte Innenwände aus Longclean-Emaille
- Einhängegitter mit Einschubhilfe
- Grillheizstab
- Türverglasung: SafeToTouch
- Kindersicherung
- Kühlgebläse
- 10 Beheizungsarten (Details siehe Beheizungsartentabelle S. 30–31)
- **45 Automatikprogramme**
- Schnellaufheizung zuschaltbar
- Garraumbeleuchtung 40 W Halogen
- **Aufrüstbar mit Teleskopauszügen:**
- TR1LV, TR2LV, TR3LV
- TR1LFV, TR2LFV, TR3LFV
- TR1LFAV, TR3LFAV
- **Integriertes Zubehör:**
- FlexiRunners™ Vollauszug (1 Paar)
- 1 AirFry Backrost
- 1 emailliertes Backblech
- 1 Kombirost
- 1,5 m Anschlusskabel mit Stecker
- **Anschlusswert:**
- 3,5 kW für Anschluss an 220–240 V

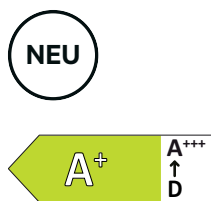
Modell	BP3200B	SL
PNC	944 035 004	
SP	€ 1.160,–	

#### 5 JAHRE HERSTELLERGARANTIE



- **Exklusives schwarzes Küchenmöbelhandels-Design**
- **WLAN-fähiger Backofen, steuerbar über AEG App**
- **EXplore Display**
- **Pyrolytische Selbstreinigung, 3-stufig**
- **MaxiKlasse™ – Extra großer Garraum (72 Liter)**
- **Versenkknebel**
- Elektronische Temperaturregelung
- Temperaturbereich von 30 °C–300 °C
- Restwärmeanzeige und -nutzung
- Automatische Abschaltung für Backofen
- Türkontaktschalter für Licht
- Leichtreinigungstür und -ausstattung
- Glatte Innenwände aus Longclean-Emaille
- Einhängegitter mit Einschubhilfe
- Grillheizstab
- Kindersicherung
- Kühlgebläse
- 9 Beheizungsarten (Details siehe Beheizungsartentabelle S. 30–31)
- **45 Automatikprogramme**
- Schnellaufheizung zuschaltbar
- Garraumbeleuchtung 40 W Halogen
- **Aufrüstbar mit Teleskopauszügen:**
- TR1LV, TR2LV, TR3LV
- TR1LFV, TR2LFV, TR3LFV
- TR1LFAV, TR3LFAV
- **Integriertes Zubehör:**
- FlexiRunners™ Vollauszug (1 Paar)
- 1 emailliertes Backblech
- 1 Kombirost
- 1,5 m Anschlusskabel mit Stecker
- **Anschlusswert:**
- 3,49 kW für Anschluss an 220–240 V

Modell	BP3100B	SL
PNC	949 498 288	
SP	€ 1.060,–	



## MEALASSIST BACKOFEN SERIE 7000

BE6100T

5 JAHRE HERSTELLERGARANTIE



- **Exklusives schwarzes Küchenmöbelhandels-Design**
- **EXCite Full Touch Display mit Kochassistent**
- **Verdunkelte Glasfront**
- **Aqua-Reinigungsfunktion**
- **MaxiKlasse™ – Extra großer Garraum** (72 Liter)
- Elektronische Temperaturregelung
- Temperaturbereich von 30 °C–300 °C
- Restwärmeanzeige und -nutzung
- Automatische Abschaltung für Backofen
- Leichtreinigungstür und -ausstattung
- Türkontaktschalter für Licht
- Glatte Innenwände aus Longclean-Emaile
- Einhängegitter mit Einschubhilfe
- Grillheizstab
- Kindersicherung
- Kühlgebläse
- 17 Beheizungsarten (Details siehe Beheizungsartentabelle S. 30–31)

- Schnellaufheizung zuschaltbar
- Garraumbeleuchtung 40 W Halogen

**Aufrüstbar mit Teleskopauszügen:**

- TR1LV, TR2LV, TR3LV
- TR1LFV, TR2LFV, TR3LFV
- TR1LFAV, TR3LFAV

**Integriertes Zubehör:**

- FlexiRunners™ Vollauszug (1 Paar)
- 1 emailliertes Backblech
- 1 Fettpfanne
- 1 Kombirost
- 1,5 m Anschlusskabel mit Stecker

**Anschlusswert:**

- 3,5 kW für Anschluss an 220–240 V

Modell	BE6100T	PL
PNC	949 287 008	
SP	€ 1.240,-	



## MEALASSIST BACKOFEN SERIE 7000

BE6100B

5 JAHRE HERSTELLERGARANTIE



- **Exklusives schwarzes Küchenmöbelhandels-Design**
- **EXCite Full Touch Display mit Kochassistent**
- **Aqua-Reinigungsfunktion**
- **MaxiKlasse™ – Extra großer Garraum** (72 Liter)
- Elektronische Temperaturregelung
- Temperaturbereich von 30 °C–300 °C
- Restwärmeanzeige und -nutzung
- Automatische Abschaltung für Backofen
- Leichtreinigungstür und -ausstattung
- Türkontaktschalter für Licht
- Glatte Innenwände aus Longclean-Emaile
- Einhängegitter mit Einschubhilfe
- Grillheizstab
- Kindersicherung
- Kühlgebläse
- 17 Beheizungsarten (Details siehe Beheizungsartentabelle S. 30–31)

- Schnellaufheizung zuschaltbar
- Garraumbeleuchtung 40 W Halogen

**Aufrüstbar mit Teleskopauszügen:**

- TR1LV, TR2LV, TR3LV
- TR1LFV, TR2LFV, TR3LFV
- TR1LFAV, TR3LFAV

**Integriertes Zubehör:**

- FlexiRunners™ Vollauszug (1 Paar)
- 1 emailliertes Backblech
- 1 Fettpfanne
- 1 Kombirost
- 1,5 m Anschlusskabel mit Stecker

**Anschlusswert:**

- 3,49 kW für Anschluss an 220–240 V

Modell	BE6100B	PL
PNC	949 497 054	
SP	€ 1.060,-	





## SENSECOOK BACKOFEN SERIE 6000

BE3200B

5 JAHRE HERSTELLERGARANTIE



- **Exklusives schwarzes Küchenmöbelhandels-Design**
- **WLAN-fähiger Backofen, steuerbar über AEG App**
- **EXPLore Display**
- **Aqua-Reinigungsfunktion**
- **Katalytische Rückwand**
- **SoftClosing**
- **MaxiKlasse™ – Extra großer Garraum** (71 Liter)
- **Versenkknebel**
- Elektronische Temperaturregelung
- Temperaturbereich von 30 °C–300 °C
- **Kerntemperatursensor**
- Restwärmeanzeige und -nutzung
- Automatische Abschaltung für Backofen
- Leichterreinigungstür und -ausstattung
- Türkontaktschalter für Licht
- Glatte Innenwände aus Longclean-Emaile
- Einhängegitter mit Einschubhilfe
- Grillheizstab
- Kindersicherung
- Kühlgebläse
- 9 Beheizungsarten (Details siehe Beheizungsartentabelle S. 30–31)
- **45 Automatikprogramme**
- Schnellaufheizung zuschaltbar
- Garraumbeleuchtung 40 W Halogen

### Aufrüstbar mit Teleskopauszügen:

- TR1LV, TR2LV, TR3LV
- TR1LFV, TR2LFV, TR3LFV
- TR1LFAV, TR3LFAV

### Integriertes Zubehör:

- FlexiRunners™ Vollauszug (1 Paar)
- 1 emailliertes Backblech
- 1 Fettpfanne (Clear 'n Clean)
- 1 Kombirost
- 1,5 m Anschlusskabel mit Stecker

### Anschlusswert:

- 3,5 kW für Anschluss an 220–240 V

Modell	BE3200B	SL
PNC	944 035 100	
SP	€ 1.070,–	



## SURROUND COOK® BACKOFEN SERIE 5000

BE1100B

5 JAHRE HERSTELLERGARANTIE



- **Exklusives schwarzes Küchenmöbelhandels-Design**
- **Timer Display**
- **MaxiKlasse™ – Extra großer Garraum** (72 Liter)
- **Aqua-Reinigungsfunktion**
- **Versenkknebel**
- Temperaturbereich von 50 °C–275 °C
- Leichterreinigungstür und -ausstattung
- Glatte Innenwände aus Longclean-Emaile
- Einhängegitter mit Einschubhilfe
- Grillheizstab
- Kühlgebläse
- 8 Beheizungsarten (Details siehe Beheizungsartentabelle S. 30–31)
- Garraumbeleuchtung 40 W Halogen

### Aufrüstbar mit Teleskopauszügen:

- TR1LV, TR2LV, TR3LV
- TR1LFV, TR2LFV, TR3LFV
- TR1LFAV, TR3LFAV

### Integriertes Zubehör:

- FlexiRunners™ Vollauszug (1 Paar)
- 1 emailliertes Backblech
- 1 Kombirost
- 1,5 m Anschlusskabel mit Stecker

### Anschlusswert:

- 2,79 kW für Anschluss an 220–240 V

Modell	BE1100B	SL
PNC	949 496 368	
SP	€ 920,–	

# BEHEIZUNGSARTEN

BS9900T,  
BS9900B,  
BS7900T,  
BS7900B

BS7810T,  
BS7800B

Beheizungsart	Beschreibung und Anwendungsbeispiele		
<b>Dampffunktionen</b>			
<b>Sous Vide Garen</b>	Die Speisen werden in vakuumversiegelten Beuteln oder Glasgefäßen bei gradgenau kontrollierten Temperaturen über einen längeren Zeitraum im Dampf gegart. Auf diese Weise erhalten deine Speisen eine zarte Struktur, Aromen und Geschmacksstoffe entfalten sich und das Gargut bleibt saftig. Die Methode eignet sich für Fleisch, Fisch, Gemüse, Obst und Eier. Verwende Sous Vide-geeignete Behälter wie einen vakuumversiegelten Beutel oder ein Glasgefäß.	●	
<b>Steamify® – Automatische Dampfzufuhr</b>	Wähle die Temperatur und dein Ofen fügt automatisch die richtige Menge an Dampf hinzu. Ideal zum Dampfgaren, Dünsten, sanftem Überbacken, Backen und Braten.	●	●
<b>Dampfgaren/Dampf</b>	<b>100% Dampf bei 50–100 °C</b> – Der Backofen gibt bis zu 100% an Dampf zum Garen, so dass Nährstoffe, Konsistenz und Farbe bewahrt werden. Diese Funktion ist somit bestens geeignet für die Zubereitung von Gemüse, Getreide, Früchte, Hülsenfrüchte, Fleisch, Sättigungsbeilagen, Meeresfrüchte oder Terrinen.	● / ●	● / ●
<b>Feuchtgaren hoch</b>	<b>Bis zu 80% Dampf bei 105–130 °C</b> – Der Backofen kombiniert bis zu 80% an Dampf mit Heißluft für schonende Garmethoden wie Dünsten oder Schmoren. Diese Funktion ist somit bestens geeignet für Aufläufe, geschmortes oder gedünstetes Fleisch und Geflügel, Fischsuppe, ganzen Fisch oder süße und herzhaft Knödel.	●	●
<b>Feuchtgaren mittel</b>	<b>Bis zu 50% Dampf bei 135–150 °C</b> – Der Backofen kombiniert bis zu 50% an Dampf mit Heißluft, um Speisen schonend durchzugaren sowie sanft zu überbacken und dadurch Geschmack und Saftigkeit zu erhöhen. Diese Funktion ist somit bestens geeignet für Lasagne, Schweinerippchen, gefülltes Gemüse oder leicht überbackenen Fisch.	●	
<b>Feuchtgaren niedrig/ SteamCrisp®</b>	<b>Bis zu 25% Dampf bei 155–230 °C</b> – Der Backofen kombiniert bis zu 25% an Dampf und Heißluft, um noch bessere Brat- und Backergebnisse zu erzielen: außen knusprig und innen zart. Diese Funktion ist bestens geeignet für gebratenes Fleisch, Geflügel, Fisch, Blätterteiggebäck, Tartes, Muffins, Gemüsegratins und zum Backen.	●	●
<b>Aufwärmen (Regenerieren)</b>	Das Aufwärmen von Lebensmitteln mit Dampf verhindert ein Austrocknen der Oberflächen. Die Wärme wird sanft und gleichmäßig verteilt, wodurch der Geschmack und das Aroma der Speisen wiederhergestellt werden, als ob sie frisch zubereitet wären. Diese Funktion kann Lebensmittel auf mehreren Ebenen gleichzeitig und direkt auf einem Teller erwärmen.	●	●
<b>Aufbacken</b>	Diese Funktion ist ideal für eintägiges Brot oder Brötchen um Geschmack und Aroma zu erhalten oder auch die klassischen Aufbackbrötchen aus dem Supermarkt.	●	●
<b>SteamBake</b>	Durch Aktivierung der SteamBake-Funktion und der Zugabe von 250 ml Wasser in die speziell beheizte Vertiefung im Backofenboden gibt dein Backofen während des Backvorgangs Feuchtigkeit in den Garraum ab. Der Teig geht besser auf und dein Gebäck wird knuspriger, saftiger und fluffiger.		
<b>Brot Backen</b>	Verwende diese Funktion, um Brot oder Brötchen zu backen. Für ein professionelles Ergebnis mit einer knusprigen und glänzenden Kruste und einer perfekten Farbe der Backwaren.		●
<b>Gärstufe</b>	Zur Verkürzung der Gärzeit des Hefeteigs. Dadurch wird die Oberfläche vor dem Austrocknen bewahrt und der Teig elastisch gehalten.	●	●
<b>Standard-Ofenfunktionen</b>			
<b>Grillstufe 1 oder 2</b>	Zum Grillen dünner Lebensmittel und zum Toasten von Brot.	●	●
<b>Heißluftgrillen</b>	Zum Braten großer Fleischstücke oder von Geflügel mit Knochen auf einer Ebene. Ideal zum Gratinieren und Überbacken.	●	●
<b>Heißluft</b>	Zum Backen auf bis zu drei Einschubebenen gleichzeitig und zum Dörren von Lebensmitteln. Verwende bei Rezepten mit angegebener Ober-/Unterhitze eine um 20–40 °C niedrigere Backofentemperatur bei Heißluft.	●	●
<b>Tiefkühlgerichte</b>	Lässt Fertiggerichte (z. B. Pommes frites, Kartoffelspalten oder Frühlingsrollen) schön knusprig werden.		
<b>Ober-/Unterhitze</b>	Backen und Braten von Speisen auf einer Einschubebene.	●	●
<b>Pizzastufe (Heißluft + Unterhitze)</b>	Zum Backen von Pizza. Für ein intensives Überbacken und einen knusprigen Boden.	●	●
<b>Oberhitze/Überbacken</b>	Ideal zum Gratinieren und Überbacken.	● / –	● / –
<b>Unterhitze</b>	Zum Backen von Kuchen mit knusprigen Böden und zum Einkochen von Lebensmitteln.	●	●
<b>Sonderfunktionen</b>			
<b>Einkochen</b>	Zum Einkochen von Gemüse (z. B. Gurken).	●	●
<b>Dörren</b>	Zum Dörren von Obst, Gemüse und Pilzen in Scheiben.	●	●
<b>Teller wärmen</b>	Zum Vorwärmen von Tellern vor dem Servieren.	●	●
<b>Auftauen</b>	Zum Auftauen von Lebensmitteln (auch Gemüse und Obst). Die Auftauzeit hängt von der Menge und Größe der gefrorenen Lebensmittel ab.	●	●
<b>Aufwärmen</b>	Zum Aufwärmen von Mahlzeiten und Lebensmitteln.		
<b>Schmoren</b>	Zum Schmoren von deftigen Gerichten wie Gulasch, Rinderbraten oder Rouladen.	●	●
<b>Braten</b>	Zum Braten mit hohen Temperaturen wie Krustenbraten	●	●
<b>Niedertemperaturgaren</b>	Für zarte, saftige Braten.	●	●
<b>Warmhalten</b>	Zum Warmhalten von Speisen.	●	●
<b>Feuchte Umluft</b>	Diese Funktion ist entwickelt worden, um während des Kochvorgangs Energie zu sparen. Wenn du diese Funktion nutzt, kann die Temperatur im Garraum von der eingestellten Temperatur abweichen. Es wird die Restwärme genutzt. Die Wärmeleistung kann geringer sein.	●	●
<b>AirFry</b>	Zum Frittieren von Lebensmitteln mit weniger oder keinem Öl und ohne Backpapier auf dem AirFry Gitterrost.		







# KOCHEN

## Kompakt-Einbaugeräte

Kompakte Backöfen mit Dampf	36
Kompakte Backöfen mit Pyrolyse	38
Kompakte Backöfen mit Mikrowellenfunktion	39
Kompakte Mikrowellen	42
Einbau-Kaffeefullautomaten	48
Kompakte Weinkühlschränke	51
Kompakte Wärmeschubladen	53
Kompakte Vakuumierschubladen	54

Die Maßskizzen und Einbautechnik findest Du im Maßskizzenkatalog oder online mit diesem QR Code:



Maßskizzen



# UNSERE KOMPAKT-BACKÖFEN UND KOMBI-MIKROWELLEN- GERÄTE IM ÜBERBLICK

Unsere kompakten Backöfen und Mikrowellen kombinieren Backofenfunktionen mit fortschrittlicher Mikrowellentechnologie, so kannst du deine Gerichte schneller garen, grillen, aufwärmen oder auftauen.



**Weitere Hilfe  
bei der  
Geräteauswahl**

## **ProAssist CombiQuick®**

Die 9000 ProAssist CombiQuick® Kompakt-Backöfen kombinieren Backofenfunktionen mit der Geschwindigkeit einer Mikrowelle. So kannst du 50 % schneller garen. Das innovative CookSmart Touch+ Display führt dich durch den Kochvorgang.

## **MealAssist CombiQuick®**













Die 8000 MealAssist CombiQuick® Kompakt-Backöfen kombinieren Backofenfunktionen mit der Geschwindigkeit einer Mikrowelle. So kannst du 50 % schneller garen. Das CookSmart Touch+ Display führt dich durch den Kochvorgang.

## **MealAssist Kompakt-Mikrowellen**

AEG 7000 MealAssist Kompakt-Mikrowellen und Grill sind eine Kombination aus Mikrowelle und Grill, mit denen du deine Gerichte schnell und gleichmäßig aufwärmen, kochen, auftauen und grillen kannst.

## **CombiAir Mikrowelle**

Die AEG CombiAir Mikrowelle der Serie 5000 kombiniert fortschrittliche Mikrowellentechnologie mit Heißluftzirkulation. So kann sie deine Speisen schnell auftauen oder garen und dabei gleichmäßig erhitzen.

	<div></div> <div>SERIE 5000 CombiAir</div> <div></div>	<div></div> <div>SERIE 7000 MealAssist Mikrowelle mit Grill</div> <div></div>	<div></div> <div>SERIE 8000 MealAssist CombiQuick®</div> <div></div>	<div></div> <div>SERIE 9000 ProAssist CombiQuick®</div> <div></div>
Mikrowellenfunktion	●	●	●	●
Heißluft	●		●	●
Ober-/Unterhitze			●	●
Unterhitze			●	●
Grillfunktion	●	●	●	●

DISPLAY TYPEN

Displays	EXPlore Display	CookSmart Touch Display	EXCite Display oder CookSmart Touch Display	CookSmart Touch+ Display
----------	-----------------	-------------------------	---------------------------------------------------	-----------------------------

\* modellabhängig



PROASSIST KOMPAKT-DAMPFBACKOFEN  
MIT STEAMPRO® UND SOUS VIDE  
SERIE 9000  
CS9900T

5 JAHRE HERSTELLERGARANTIE



- **Exklusives matt schwarzes Küchenmöbelhandels-Design**
- **WLAN-fähiger Kompaktbackofen, steuerbar über die AEG App**
- **CookSmart Touch+ Display mit Kochassistent 2.0**
- **Verdunkelte Glasfront**
- **Feuchtigkeitssensor für exakte Dosierung des Dampfanteils**
- **Steamify® – automatische Dampfzufuhr**
- **Sous Vide Funktion**
- **SoftClosing**
- 45 L Garraum
- Elektronische Temperaturregelung
- Temperaturbereich von 30 °C–230 °C
- **Kerntemperatursensor**
- Restwärmeanzeige und -nutzung
- Türkontaktschalter für Licht
- Automatische Abschaltung für Backofen
- Leichtreinigungstür und -Ausstattung
- Glatte Innenwände aus Longclean-Emaille
- Einhängegitter mit Einschubhilfe
- Grillheizstab
- 26 Beheizungsarten (Details siehe Beheizungsartentabelle S. 44–45)
- Schnellaufheizung zuschaltbar
- **Externe Dampferzeugung**
- **Entnehmbarer Wassertank** (0,95 l)
- Akustisches Signal für „Wassertank leer“
- Garraumbeleuchtung 40 W Halogen

#### Integriertes Zubehör:

- Snapper kit für leichten Einbau
- 1 Easy2Clean Backblech
- 1 Easy2Clean Patisserie Blech
- 1 Kombirost
- 1 Garbehälterset
- 1,5 m Anschlusskabel mit Stecker

#### Anschlusswert:

- 3,0 kW für Anschluss an 220–240 V



PROASSIST KOMPAKT-DAMPFBACKOFEN  
MIT STEAMPRO® UND SOUS VIDE  
SERIE 9000  
CS9900B

5 JAHRE HERSTELLERGARANTIE



- **Exklusives schwarzes Küchenmöbelhandels-Design**
- **WLAN-fähiger Kompaktbackofen, steuerbar über die AEG App**
- **CookSmart Touch+ Display mit Kochassistent 2.0**
- **Feuchtigkeitssensor für exakte Dosierung des Dampfanteils**
- **Steamify® – automatische Dampfzufuhr**
- **Sous Vide Funktion**
- **SoftClosing**
- 45 L Garraum
- Elektronische Temperaturregelung
- Temperaturbereich von 30 °C–230 °C
- **Kerntemperatursensor**
- Restwärmeanzeige und -nutzung
- Türkontaktschalter für Licht
- Automatische Abschaltung für Backofen
- Leichtreinigungstür und -Ausstattung
- Glatte Innenwände aus Longclean-Emaille
- Einhängegitter mit Einschubhilfe
- 26 Beheizungsarten (Details siehe Beheizungsartentabelle S. 44–45)
- Schnellaufheizung zuschaltbar
- **Externe Dampferzeugung**
- **Entnehmbarer Wassertank** (0,95 l)
- Akustisches Signal für „Wassertank leer“
- Garraumbeleuchtung 40 W Halogen

#### Integriertes Zubehör:

- Snapper kit für leichten Einbau
- 1 Easy2Clean Backblech
- 1 Easy2Clean Patisserie Blech
- 1 Kombirost
- 1 Garbehälterset
- 1,5 m Anschlusskabel mit Stecker

#### Anschlusswert:

- 3,0 kW für Anschluss an 220–240 V

Modell	CS9900T	PL
PNC	944 005 073	
SP	€ 2.590,-	

Modell	CS9900B	PL
PNC	944 005 058	
SP	€ 2.440,-	




MEALASSIST KOMPAKT-DAMPFBACKOFEN  
MIT STEAMPRO® UND SOUS VIDE  
SERIE 8000  
CS7900T

5 JAHRE HERSTELLERGARANTIE



- **Exklusives matt schwarzes Küchenmöbelhandels-Design**
  - **WLAN-fähiger Kompaktbackofen, steuerbar über die AEG App**
  - **CookSmart Touch Display mit Kochassistent 2.0**
  - **Verdunkelte Glasfront**
  - **Feuchtigkeitssensor für exakte Dosierung des Dampfanteils**
  - **Steamify® – automatische Dampfzufuhr**
  - **Sous Vide Funktion**
  - **SoftClosing**
  - 45 L Garraum
  - Elektronische Temperaturregelung
  - Temperaturbereich von 30 °C–230 °C
  - **Kerntemperatursensor**
  - Restwärmeanzeige und -nutzung
  - Türkontaktschalter für Licht
  - Automatische Abschaltung für Backofen
  - Leichtreinigungstür und -Ausstattung
  - Glatte Innenwände aus Longclean-Emaille
  - Einhängegitter mit Einschubhilfe
  - Grillheizstab
  - Kindersicherung
  - Kühlgebläse
  - 26 Beheizungsarten (Details siehe Beheizungsartentabelle S. 44–45)
  - Schnellaufheizung zuschaltbar
  - **Externe Dampferzeugung**
  - **Entnehmbarer Wassertank** (0,95 l)
  - Akustisches Signal für „Wassertank leer“
  - Garraumbeleuchtung 40 W Halogen
- Integriertes Zubehör:**
- Snapper kit für leichten Einbau
  - 1 emailliertes Backblech
  - 1 Easy2Clean Patisserie Blech
  - 1 Kombirost
  - 1 Garbehälterset
  - 1,5 m Anschlusskabel mit Stecker
- Anschlusswert:**
- 3,0 kW für Anschluss an 220–240 V

Modell	CS7900T	PL
PNC	944 005 061	
SP	€ 2.390,-	



MEALASSIST KOMPAKT-DAMPFBACKOFEN  
MIT STEAMPRO® UND SOUS VIDE  
SERIE 8000  
CS7900B

5 JAHRE HERSTELLERGARANTIE




- **Exklusives schwarzes Küchenmöbelhandels-Design**
  - **WLAN-fähiger Kompaktbackofen, steuerbar über die AEG App**
  - **CookSmart Touch Display mit Kochassistent 2.0**
  - **Feuchtigkeitssensor für exakte Dosierung des Dampfanteils**
  - **Steamify® – automatische Dampfzufuhr**
  - **Sous Vide Funktion**
  - **SoftClosing**
  - 43 L Garraum
  - Elektronische Temperaturregelung
  - Temperaturbereich von 30 °C–230 °C
  - **Kerntemperatursensor**
  - Restwärmeanzeige und -nutzung
  - Türkontaktschalter für Licht
  - Automatische Abschaltung für Backofen
  - Leichtreinigungstür und -Ausstattung
  - Glatte Innenwände aus Longclean-Emaille
  - Einhängegitter mit Einschubhilfe
  - Grillheizstab
  - Kindersicherung
  - Kühlgebläse
  - 26 Beheizungsarten (Details siehe Beheizungsartentabelle S. 44–45)
  - Schnellaufheizung zuschaltbar
  - **Externe Dampferzeugung**
  - **Entnehmbarer Wassertank** (0,95 l)
  - Akustisches Signal für „Wassertank leer“
  - Garraumbeleuchtung 40 W Halogen
- Integriertes Zubehör:**
- Snapper kit für leichten Einbau
  - 1 emailliertes Backblech
  - 1 Easy2Clean Patisserie Blech
  - 1 Kombirost
  - 1 Garbehälterset
  - 1,5 m Anschlusskabel mit Stecker
- Anschlusswert:**
- 3,0 kW für Anschluss an 220–240 V

Modell	CS7900B	PL
PNC	944 005 078	
SP	€ 2.240,-	



MEALASSIST KOMPAKT-BACKOFEN MIT  
PYROLYSE UND STEAMBAKE SERIE 7000  
CP7400T



MEALASSIST KOMPAKT-BACKOFEN MIT  
PYROLYSE UND STEAMBAKE SERIE 7000  
CP7400B

#### 5 JAHRE HERSTELLERGARANTIE



- **Exklusives matt schwarzes Küchenmöbelhandels-Design**
- **WLAN-fähiger Kompaktbackofen, steuerbar über die AEG App**
- **CookSmart Touch Display mit Kochassistent 2.0**
- **Verdunkelte Glasfront**
- **Pyrolytische Selbstreinigung, 3-stufig**
- **SoftClosing**

- 45 L Garraum
- Temperaturbereich von 30 °C–300 °C
- **Kerntemperatursensor**
- Restwärmeanzeige und -nutzung
- Türkontaktschalter für Licht
- Automatische Abschaltung für Backofen
- Leichtreinigungstür und -Ausstattung
- Glatte Innenwände aus Longclean-Emaile
- Einhängegitter mit Einschubhilfe
- Grillheizstab
- Kühlgebläse

- 21 Beheizungsarten (Details siehe Beheizungsartentabelle S. 44–45)
- Garraumbeleuchtung 40 W Halogen

#### Integriertes Zubehör:

- Snapper kit für leichten Einbau
- 1 emailliertes Backblech
- 1 Fettpfanne
- 1 Kombirost
- 1,5 m Anschlusskabel mit Stecker

#### Anschlusswert:

- 3,0 kW für Anschluss an 220–240 V

#### 5 JAHRE HERSTELLERGARANTIE



- **Exklusives schwarzes Küchenmöbelhandels-Design**
- **WLAN-fähiger Kompaktbackofen, steuerbar über die AEG App**
- **CookSmart Touch Display mit Kochassistent 2.0**
- **Pyrolytische Selbstreinigung, 3-stufig**
- **SoftClosing**

- 45 L Garraum
- Temperaturbereich von 30 °C–300 °C
- **Kerntemperatursensor**
- Restwärmeanzeige und -nutzung
- Türkontaktschalter für Licht
- Automatische Abschaltung für Backofen
- Leichtreinigungstür und -Ausstattung
- Glatte Innenwände aus Longclean-Emaile
- Einhängegitter mit Einschubhilfe
- Grillheizstab
- Kühlgebläse

- 21 Beheizungsarten (Details siehe Beheizungsartentabelle S. 44–45)
- Garraumbeleuchtung 40 W Halogen

#### Integriertes Zubehör:

- Snapper kit für leichten Einbau
- 1 emailliertes Backblech
- 1 Fettpfanne
- 1 Kombirost
- 1,5 m Anschlusskabel mit Stecker

#### Anschlusswert:

- 3,0 kW für Anschluss an 220–240 V

Modell	CP7400T	PL
PNC	944 005 085	
SP	€ 1.530,–	

Modell	CP7400B	PL
PNC	944 005 083	
SP	€ 1.370,–	





PROASSIST KOMPAKT-BACKOFEN  
COMBIQUICK SERIE 9000  
CM9600T



PROASSIST KOMPAKT-BACKOFEN  
COMBIQUICK SERIE 9000  
CM9600B

5 JAHRE HERSTELLERGARANTIE



- **Kompaktbackofen mit integrierter Mikrowelle**
- **Exklusives matt schwarzes Küchenmöbelhandels-Design**
- **WLAN-fähiger Kompaktbackofen, steuerbar über die AEG App**
- **CookSmart Touch+ Display mit Kochassistent 2.0**
- **Verdunkelte Glasfront**
- 44 L Garraum
- Temperaturbereich von 30 °C–230 °C
- **Kerntemperatursensor**
- Restwärmeanzeige und -nutzung
- Türkontaktschalter für Licht
- Automatische Abschaltung für Backofen
- Glatte Innenwände aus Longclean-Emaille
- Einhängegitter mit Einschubhilfe
- Türverglasung: SafeToTouch
- Grillheizstab
- Kühlgebläse

- 24 Beheizungsarten (Details siehe Beheizungsartentabelle S. 44–45)
- Schnellaufheizung zuschaltbar
- Mikrowellenleistung max. 1000 W
- Garraumbeleuchtung 25 W Halogen

**Integriertes Zubehör:**

- Snapper kit für leichten Einbau
- 1 emailliertes Backblech
- 1 Fettpfanne
- 1 Kombirost
- 1,5 m Anschlusskabel mit Stecker

**Anschlusswert:**

- 3,0 kW für Anschluss an 220–240 V

5 JAHRE HERSTELLERGARANTIE



- **Kompaktbackofen mit integrierter Mikrowelle**
- **Exklusives schwarzes Küchenmöbelhandels-Design**
- **WLAN-fähiger Kompaktbackofen, steuerbar über die AEG App**
- **CookSmart Touch+ Display mit Kochassistent 2.0**

- 44 L Garraum
- Temperaturbereich von 30 °C–230 °C
- **Kerntemperatursensor**
- Restwärmeanzeige und -nutzung
- Türkontaktschalter für Licht
- Automatische Abschaltung für Backofen
- Glatte Innenwände aus Longclean-Emaille
- Einhängegitter mit Einschubhilfe
- Türverglasung: SafeToTouch
- Grillheizstab
- Kühlgebläse

- 24 Beheizungsarten (Details siehe Beheizungsartentabelle S. 44–45)
- Schnellaufheizung zuschaltbar
- Mikrowellenleistung max. 1000 W
- Garraumbeleuchtung 25 W Halogen

**Integriertes Zubehör:**

- Snapper kit für leichten Einbau
- 1 emailliertes Backblech
- 1 Fettpfanne
- 1 Kombirost
- 1,5 m Anschlusskabel mit Stecker

**Anschlusswert:**

- 3,0 kW für Anschluss an 220–240 V

Modell	CM9600T	PL
PNC	944 005 075	
SP	€ 2.250,-	

Modell	CM9600B	PL
PNC	944 005 076	
SP	€ 2.050,-	



MEALASSIST KOMPAKT-BACKOFEN  
COMBIQUICK SERIE 8000  
CM7600T

5 JAHRE HERSTELLERGARANTIE



- **Kompaktbackofen mit integrierter Mikrowelle**
- **Exklusives matt schwarzes Küchenmöbelhandels-Design**
- **WLAN-fähiger Kompaktbackofen, steuerbar über die AEG App**
- **CookSmart Touch Display mit Kochassistent 2.0**
- **Verdunkelte Glasfront**
- 44 L Garraum
- Temperaturbereich von 30 °C–230 °C
- **Kerntemperatursensor**
- Restwärmeanzeige und -nutzung
- Türkontaktschalter für Licht
- Automatische Abschaltung für Backofen
- Glatte Innenwände aus Longclean-Emaile
- Einhängegitter mit Einschubhilfe
- Türverglasung: SafeToTouch
- Grillheizstab
- Kühlgebläse

- 24 Beheizungsarten (Details siehe Beheizungsartentabelle S. 44–45)
- Schnellaufheizung zuschaltbar
- Mikrowellenleistung max. 1000 W
- Garraumbeleuchtung 25 W Halogen

**Integriertes Zubehör:**

- Snapper kit für leichten Einbau
- 1 emailliertes Backblech
- 1 Fettpfanne
- 1 Kombirost
- 1,5 m Anschlusskabel mit Stecker

**Anschlusswert:**

- 3,0 kW für Anschluss an 220–240 V

Modell	CM7600T	PL
PNC	944 005 063	
SP	€ 1.770,–	



MEALASSIST KOMPAKT-BACKOFEN  
COMBIQUICK SERIE 8000  
CM7600B

5 JAHRE HERSTELLERGARANTIE



- **Kompaktbackofen mit integrierter Mikrowelle**
- **Exklusives schwarzes Küchenmöbelhandels-Design**
- **WLAN-fähiger Kompaktbackofen, steuerbar über die AEG App**
- **CookSmart Touch Display mit Kochassistent 2.0**
- 44 L Garraum
- Temperaturbereich von 30 °C–230 °C
- **Kerntemperatursensor**
- Restwärmeanzeige und -nutzung
- Türkontaktschalter für Licht
- Automatische Abschaltung für Backofen
- Glatte Innenwände aus Longclean-Emaile
- Einhängegitter mit Einschubhilfe
- Türverglasung: SafeToTouch
- Grillheizstab
- Kühlgebläse

- 24 Beheizungsarten (Details siehe Beheizungsartentabelle S. 44–45)
- Schnellaufheizung zuschaltbar
- Mikrowellenleistung max. 1000 W
- Garraumbeleuchtung 25 W Halogen

**Integriertes Zubehör:**

- Snapper kit für leichten Einbau
- 1 emailliertes Backblech
- 1 Fettpfanne
- 1 Kombirost
- 1,5 m Anschlusskabel mit Stecker

**Anschlusswert:**

- 3,0 kW für Anschluss an 220–240 V

Modell	CM7600B	PL
PNC	944 005 079	
SP	€ 1.570,–	



MEALASSIST KOMPAKT-BACKOFEN  
COMBIQUICK SERIE 8000  
CM6600T



MEALASSIST KOMPAKT-BACKOFEN  
COMBIQUICK SERIE 8000  
CM6600B

5 JAHRE HERSTELLERGARANTIE



- **Kompaktbackofen mit integrierter Mikrowelle**
- **Exklusives matt schwarzes Küchenmöbelhandels-Design**
- **WLAN-fähiger Kompaktbackofen, steuerbar über die AEG App**
- **EXCite Full Touch Display mit Kochassistent**
- **Verdunkelte Glasfront**
- 44 L Garraum
- Elektronische Temperaturregelung
- Temperaturbereich von 30 °C–230 °C
- **Kerntemperatursensor**
- Restwärmeanzeige und -nutzung
- Automatische Abschaltung für Backofen
- Türkontaktschalter für Licht
- Glatte Innenwände aus Longclean-Emaile
- Einhängegitter mit Einschubhilfe
- Türverglasung: SafeToTouch
- Grillheizstab
- Kindersicherung
- Kühlgebläse

- 25 Beheizungsarten (Details siehe Beheizungsartentabelle S. 60)
- Schnellaufheizung zuschaltbar
- Mikrowellenleistung max. 1000 W
- Garraumbeleuchtung 25 W Halogen

**Integriertes Zubehör:**

- 1 emailliertes Backblech
- 1 Fettpfanne
- 1 Kombirost
- 1,5 m Anschlusskabel mit Stecker

**Anschlusswert:**

- 3,0 kW für Anschluss an 220–240 V

5 JAHRE HERSTELLERGARANTIE



- **Kompaktbackofen mit integrierter Mikrowelle**
- **Exklusives schwarzes Küchenmöbelhandels-Design**
- **WLAN-fähiger Kompaktbackofen, steuerbar über die AEG App**
- **EXCite Full Touch Display mit Kochassistent**
- 44 L Garraum
- Elektronische Temperaturregelung
- Temperaturbereich von 30 °C–230 °C
- **Kerntemperatursensor**
- Restwärmeanzeige und -nutzung
- Automatische Abschaltung für Backofen
- Türkontaktschalter für Licht
- Glatte Innenwände aus Longclean-Emaile
- Einhängegitter mit Einschubhilfe
- Türverglasung: SafeToTouch
- Grillheizstab
- Kindersicherung
- Kühlgebläse

- 25 Beheizungsarten (Details siehe Beheizungsartentabelle S. 60)
- Schnellaufheizung zuschaltbar
- Mikrowellenleistung max. 1000 W
- Garraumbeleuchtung 25 W Halogen

**Integriertes Zubehör:**

- 1 emailliertes Backblech
- 1 Fettpfanne
- 1 Kombirost
- 1,5 m Anschlusskabel mit Stecker

**Anschlusswert:**

- 3,0 kW für Anschluss an 220–240 V

Modell	CM6600T	PL
PNC	944 005 315	
SP	€ 1.690,-	

Modell	CM6600B	PL
PNC	944 005 111	
SP	€ 1.540,-	



**COMBIAIR MIKROWELLE MIT HEISSLUFT  
SERIE 5000**  
CM3500B



**MEALASSIST MIKROWELLE MIT GRILL  
SERIE 7000**  
CM7310B

### 5 JAHRE HERSTELLERGARANTIE



- **Kompaktbackofen mit integrierter Mikrowelle**
- **Exklusives schwarzes Küchenmöbelhandels-Design**
- **WLAN-fähiger Kompaktbackofen, steuerbar über die AEG App**
- **EXPLore Display**
  - 41 L Garraum
  - Versenkknebel
  - Elektronische Temperaturregelung
  - Temperaturbereich von 30 °C–230 °C
  - Restwärmeanzeige und -nutzung
  - Automatische Abschaltung für Backofen
  - Türkontaktschalter für Licht
  - Glatte Innenwände aus Longclean-Emaille
  - Türverglasung: SafeToTouch
  - Grillheizstab
  - Kindersicherung
  - Drehteller
  - Kühlgebläse
- 12 Beheizungsarten (Details siehe Beheizungsartentabelle S. 44–45)
- 11 Automatikprogramme
- Schnellaufheizung zuschaltbar
- Mikrowellenleistung max. 1000 W
- Garraumbeleuchtung 25 W Halogen

#### Integriertes Zubehör:

- Grillrost Set
- Drehteller aus Glas
- 1,5 m Anschlusskabel mit Stecker

#### Anschlusswert:

- 2,65 kW für Anschluss an 220–240 V

### 5 JAHRE HERSTELLERGARANTIE



- **Exklusives schwarzes Küchenmöbelhandels-Design**
- **WLAN-fähiger Kompaktbackofen, steuerbar über AEG App**
- **CookSmart Touch Display**
  - 44 L Garraum
  - Temperaturbereich von 30 °C–230 °C
  - Türkontaktschalter für Licht
  - Glatte Innenwände aus Longclean-Emaille
  - Türverglasung: SafeToTouch
  - Grillheizstab
  - Drehteller
  - Kühlgebläse
  - 8 Beheizungsarten (Details siehe Beheizungsartentabelle S. 44–45)
  - Mikrowellenleistung max. 1000 W
  - Garraumbeleuchtung 40 W Halogen

#### Integriertes Zubehör:

- Snapper kit für leichten Einbau
- 1 Glasplatte
- 1 Grillrost Set
- 1,5 m Anschlusskabel mit Stecker

#### Anschlusswert:

- 2,1 kW für Anschluss an 220–240 V

Modell	CM3500B	SL
PNC	944 005 057	
SP	€ 1.160,–	

Modell	CM7310B	PL
PNC	944 005 188	
SP	€ 1.350,–	





# BEHEIZUNGSARTEN

Beheizungsart	Beschreibung und Anwendungsbeispiele
<b>Ofenfunktionen mit Dampf</b>	
<b>Sous Vide Garen</b>	Die Speisen werden in vakuumversiegelten Beuteln oder Glasgefäßen bei gradgenau kontrollierten Temperaturen über einen längeren Zeitraum im Dampf gegart. Auf diese Weise erhalten deine Speisen eine zarte Struktur, Aromen und Geschmacksstoffe entfalten sich und das Gargut bleibt saftig. Die Methode eignet sich für Fleisch, Fisch, Gemüse, Obst und Eier. Verwende Sous Vide-geeignete Behälter wie einen vakuumversiegelten Beutel oder ein Glasgefäß.
<b>Steamify® – Automatische Dampfzufuhr</b>	Wähle die Temperatur und dein Ofen fügt automatisch die richtige Menge an Dampf hinzu. Ideal zum Dampfgaren, Dünsten, sanftem Überbacken, Backen und Braten.
<b>Dampfgaren/Dampf</b>	<b>100 % Dampf bei 50–100 °C</b> – Der Backofen gibt bis zu 100 % an Dampf zum Garen, so dass Nährstoffe, Konsistenz und Farbe bewahrt werden. Diese Funktion ist somit bestens geeignet für die Zubereitung von Gemüse, Getreide, Früchte, Hülsenfrüchte, Fleisch, Sättigungsbeilagen, Meeresfrüchte oder Terrinen.
<b>Feuchtgaren hoch</b>	<b>Bis zu 80 % Dampf bei 105–130 °C</b> – Der Backofen kombiniert bis zu 80 % an Dampf mit Heißluft für schonende Garmethoden wie Dünsten oder Schmoren. Diese Funktion ist somit bestens geeignet für Aufläufe, geschmortes oder gedünstetes Fleisch und Geflügel, Fischsuppe, ganzen Fisch oder süße und herzhaft Knödel.
<b>Feuchtgaren mittel</b>	<b>Bis zu 50 % Dampf bei 135–150 °C</b> – Der Backofen kombiniert bis zu 50 % an Dampf mit Heißluft, um Speisen schonend durchzugaren sowie sanft zu überbacken und dadurch Geschmack und Saftigkeit zu erhöhen. Diese Funktion ist somit bestens geeignet für Lasagne, Schweinerippchen, gefülltes Gemüse oder leicht überbackenen Fisch.
<b>Feuchtgaren niedrig</b>	<b>Bis zu 25 % Dampf bei 155–230 °C</b> – Der Backofen kombiniert bis zu 25 % an Dampf und Heißluft, um noch bessere Brat- und Backergebnisse zu erzielen: außen knusprig und innen zart. Diese Funktion ist geeignet bestens für gebratenes Fleisch, Geflügel, Fisch, Blätterteiggebäck, Tartes, Muffins, Gemüsegratins und zum Backen.
<b>Aufwärmen (Regenerieren)</b>	Das Aufwärmen von Lebensmitteln mit Dampf verhindert ein Austrocknen der Oberflächen. Die Wärme wird sanft und gleichmäßig verteilt, wodurch der Geschmack und das Aroma der Speisen wiederhergestellt werden, als ob sie frisch zubereitet wären. Diese Funktion kann Lebensmittel auf mehreren Ebenen gleichzeitig und direkt auf einem Teller erwärmen.
<b>Aufbacken</b>	Diese Funktion ist ideal für einfärgiges Brot oder Brötchen um Geschmack und Aroma zu erhalten.
<b>SteamBake</b>	Mit SteamBake geht Teig besser auf und dein Gebäck wird knuspriger, saftiger und fluffiger.
<b>Brot Backen</b>	Verwende diese Funktion, um Brot oder Brötchen zu backen. Für ein professionelles Ergebnis mit einer knusprigen und glänzenden Kruste und einer perfekten Farbe der Backwaren.
<b>Gärstufe</b>	Zur Verkürzung der Gehzeit des Hefeteigs. Dadurch wird die Oberfläche vor dem Austrocknen bewahrt und der Teig elastisch gehalten.
<b>Standard-Ofenfunktionen</b>	
<b>Grillstufe 1</b>	Zum Grillen dünner Lebensmittel und zum Toasten von Brot.
<b>Heißluftgrillen</b>	Zum Braten großer Fleischstücke oder von Geflügel mit Knochen auf einer Ebene. Ideal zum Gratinieren und Überbacken.
<b>Heißluft</b>	Zum Backen auf bis zu drei Einschubebenen gleichzeitig und zum Dörren von Lebensmitteln. Verwende bei Rezepten mit angegebener Ober-/Unterhitze eine um 20–40 °C niedrigere Backofentemperatur bei Heißluft.
<b>Tiefkühlgerichte</b>	Lässt Fertiggerichte (z. B. Pommes frites, Kartoffelspalten oder Frühlingsrollen) schön knusprig werden.
<b>Ober-/Unterhitze</b>	Backen und Braten von Speisen auf einer Einschubebene.
<b>Pizzastufe</b>	Zum Backen von Pizza. Für ein intensives Überbacken und einen knusprigen Boden.
<b>Oberhitze/Überbacken</b>	Ideal zum Gratinieren und Überbacken
<b>Unterhitze</b>	Zum Backen von Kuchen mit knusprigen Böden und zum Einkochen von Lebensmitteln.
<b>Sonderfunktionen</b>	
<b>Einkochen</b>	Zum Einkochen von Gemüse (z. B. Gurken).
<b>Dörren</b>	Zum Dörren von Obst, Gemüse und Pilzen in Scheiben.
<b>Teller wärmen</b>	Zum Vorwärmen von Tellern vor dem Servieren.
<b>Auftauen</b>	Zum Auftauen von Lebensmitteln (auch Gemüse und Obst). Die Auftauzeit hängt von der Menge und Größe der gefrorenen Lebensmittel ab.
<b>Aufwärmen</b>	Zum Aufwärmen von Gerichten
<b>Schmoren</b>	Zum Schmoren von deftigen Gerichten wie Gulasch, Rinderbraten oder Rouladen.
<b>Braten</b>	Zum Braten mit hohen Temperaturen wie Krustenbraten.
<b>Niedertemperaturgaren</b>	Für zarte, saftige Braten.
<b>Warmhalten</b>	Zum Warmhalten von Speisen.
<b>Feuchte Umluft</b>	Diese Funktion ist entwickelt worden, um während des Kochvorgangs Energie zu sparen. Wenn du diese Funktion nutzt, kann die Temperatur im Garraum von der eingestellten Temperatur abweichen. Es wird die Restwärme genutzt. Die Wärmeleistung kann geringer sein.
<b>Mikrowellenfunktionen</b>	
<b>Mikrowelle</b>	Aufwärmen und Kochen im Leistungsbereich 100–1000 W
<b>Auftauen</b>	Zum Auftauen von Fleisch, Fisch oder Kuchen im Leistungsbereich 100–200 W
<b>Aufwärmen</b>	Aufwärmen von Mahlzeiten und Lebensmitteln im Leistungsbereich 300–700 W
<b>Schmelzen</b>	Zum Schmelzen von geeigneten Speisen, wie Schokolade und Butter im Leistungsbereich 100–400 W
<b>Flüssigkeiten</b>	Zum Aufwärmen von Getränken oder Suppen im Leistungsbereich 800–1000 W
<b>Popcorn</b>	Zum Zubereiten von Popcorn im Leistungsbereich 700–1000 W
<b>Heißluft und Mikrowelle</b>	Die Wärme wird direkt im Gargut erzeugt. Funktion mit Extraleistung der Mikrowelle. Zum Backen auf einer Ebene. Heize den Backofen nicht vor. Im Leistungsbereich 100–600 W
<b>Ober-/Unterhitze + Mikrowelle</b>	Die Wärme wird direkt im Gargut erzeugt. Funktion mit Extraleistung der Mikrowelle. Zum Backen und Braten auf einer Einschubebene. Heize den Backofen nicht vor. Im Leistungsbereich 100–600 W
<b>Grill + Mikrowelle</b>	Die Wärme wird direkt im Gargut erzeugt. Funktion mit Extraleistung der Mikrowelle. Zum Grillen flacher Lebensmittel und zum Toasten von Brot. Heize den Backofen nicht vor. Im Leistungsbereich 100–600 W
<b>Heißluftgrillen + Mikrowelle</b>	Die Wärme wird direkt im Gargut erzeugt. Funktion mit Extraleistung der Mikrowelle. Für größere Bratenstücke, sowie zum Überbacken und Gratinieren. Heize den Backofen nicht vor. Im Leistungsbereich 100–600 W

CS9900T, CS9900B, CS7900T, CS7900B	CP7400T, CP7400B	CM9600T, CM9600B	CM7600T, CM7600B	CM6600T, CM6600B	CM3500B	CM7310B
•						
•						
•/•						
•						
•						
•						
•						
•	•					
	•					
	•			•		
•	•	•	•	•		
•	•	•	•	•		
•	•	•	•	•	•	•
•	•	•	•	•	•	
•	•	•	•	•	•	
•	•	•	•	•		
•	•	•	•	•		
•/–	•/–	•/–	•/–	–/•		•/–
•	•	•	•	•		
•	•	•	•	•		
•	•	•	•	•		
•	•	•	•	•		
•	•	•	•	•		
•	•	•	•	•		•
•	•	•	•	•		
•	•	•	•	•		
•	•					
•	•	•	•	•	•	•
		•	•	•	•	•
		•	•	•	•	•
				•	•	•
				•	•	
		•	•	•	•	
		•	•	•		
		•	•	•	•	•
		•	•	•	•	

12:34

HOME

DRINKS



Ristretto  
20 ml  
Medium



Latte Macchiato  
100 ml  
Medium



Espresso  
40 ml  
Strong



Cappuccino Plus  
175 ml  
Strong



Favori



**AEG Einbau-Kaffeefullautomat mit CookSmart Touch+ Display**

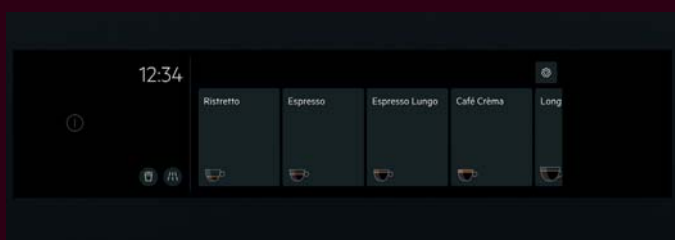
AEG Einbau-Kaffeefullautomaten mit CookSmart Touch+ Display ermöglichen eine intuitive Bedienung. Bereite eine Auswahl an Kaffee, Espresso und anderen Heißgetränken zu und genieße sie zu Hause genau so, wie du sie magst.


**Einbau-Kaffeefullautomat:  
Werde dein eigener Barista**

Mit dem Einbau-Kaffeefullautomaten von AEG kannst du den perfekten Espresso, einen Café crème oder ein anderes Heißgetränk genauso zubereiten, wie du es magst. Ganz so, als hättest du eine eigene Espressobar, die dir immer deinen perfekten Kaffee zubereitet.


**Deine persönliche Espressobar: Bestimme  
das Rezept für dein perfektes Getränk**

Mit den einstellbaren Kaffeeintensitäten oder individuellen Milch- und Schaummengen kannst du das Rezept genau auf deine Vorlieben abstimmen: Café crème, Cappuccino, Latte Macchiato und mehr.


**CookSmart Touch+ Display:  
Einfaches Steuern der Funktionen**

Mit dem CookSmart Touch+ Display kannst du einfach durch die Menüs navigieren, Funktionen und Einstellungen auswählen und Favoriten speichern.


**Thermomilchbehälter:  
Hält die Milch länger frisch**

Der Thermomilchbehälter hält die Milch länger frisch und vereinfacht die Einstellung der Schaumdichte nach deinen Vorlieben. Wähle einfach deine präferierte Schaumdichte und der Vollautomat zieht sich genau die richtige Menge Milch für deinen perfekten Milchschaum.



NEU

## EINBAU-KAFFEEVOLLAUTOMAT

CK9100T

5 JAHRE HERSTELLERGARANTIE


**• Exklusives matt schwarzes  
Küchenmöbelhandels-Design**
**• CookSmart Touch+ Display**
**• Favoriten Optionen**

- Automatische Zubereitung von Cappuccino und **Latte Macchiato** mit integriertem Milchaufschäumer
- 18 Getränke Programme auswählbar: Vom klassischen Café crème und Latte Macchiato bis hin zu einer ganzen Kanne Kaffee
- Getränkegrößen variierbar von XL, L, M bis S
- Hochdruck Dampffunktion für manuelles Milchaufschäumen
- Individuelle Einstellung von Mahlgrad, Kaffeestärke, Tassenfüllmenge und Temperatur
- Vorbrühfunktion für ein perfektes Aroma
- Integriertes, leises Kegelmahlwerk
- Bohnenbehälter (350 g) mit Füllstandsensoren
- Einfüllöffnung für gemahlene Kaffee
- Von vorne entnehmbarer **Wasserbehälter** (2,5 L)
- Anzeige bei leerem Bohnen- bzw. Wasserbehälter
- Höhenverstellbarer Kaffeeauslauf (8,5–14 cm)
- LED-Beleuchtung

- Auto Start: Die Programmierbare Einschaltzeit
- Automatische Abschaltung nach wahlweise 15, 30, 60, 120 und 180 Minuten
- Entnehmbare Brüheinheit
- Automatisches Spül- und Entkalkungsprogramm
- 2 Heizsysteme für eine optimale Brühtemperatur und Dampfausgabe
- Pumpendruck: 15 bar

**Integriertes Zubehör:**

- Kaffeekanne (1 L)
- Thermo Milchbehälter (0,5 l)
- Messlöffel für Kaffeepulver
- Entkalkungsmittel
- Reinigungsbürste
- Teststreifen zur Ermittlung des Wasserhärtegrades
- Wasserenthärtungsfilter
- 1,7 m Anschlusskabel mit Stecker
- Teleskopauszug mit SoftClosing

**Anschlusswert:**

- 1,35 kW für Anschluss an 220–240 V

**Das Gerät ist mittels  
Netzschalter vollständig  
vom Stromnetz trennbar.**

Modell	CK9100T	PL
PNC	942 401 602	
SP	€ 4.690,-	



NEU

## EINBAU-KAFFEEVOLLAUTOMAT

CK9100B

5 JAHRE HERSTELLERGARANTIE


**• Exklusives schwarzes  
Küchenmöbelhandels-Design**
**• CookSmart Touch+ Display**
**• Favoriten Optionen**

- Automatische Zubereitung von Cappuccino und **Latte Macchiato** mit integriertem Milchaufschäumer
- 18 Getränke Programme auswählbar: Vom klassischen Café crème und Latte Macchiato bis hin zu einer ganzen Kanne Kaffee
- Getränkegrößen variierbar von XL, L, M bis S
- Hochdruck Dampffunktion für manuelles Milchaufschäumen
- Individuelle Einstellung von Mahlgrad, Kaffeestärke, Tassenfüllmenge und Temperatur
- Vorbrühfunktion für ein perfektes Aroma
- Integriertes, leises Kegelmahlwerk
- Bohnenbehälter (350 g) mit Füllstandsensoren
- Einfüllöffnung für gemahlene Kaffee
- Von vorne entnehmbarer **Wasserbehälter** (2,5 L)
- Anzeige bei leerem Bohnen- bzw. Wasserbehälter
- Höhenverstellbarer Kaffeeauslauf (8,5–14 cm)
- LED-Beleuchtung

- Auto Start: Die Programmierbare Einschaltzeit
- Automatische Abschaltung nach wahlweise 15, 30, 60, 120 und 180 Minuten
- Entnehmbare Brüheinheit
- Automatisches Spül- und Entkalkungsprogramm
- 2 Heizsysteme für eine optimale Brühtemperatur und Dampfausgabe
- Pumpendruck: 15 bar

**Integriertes Zubehör:**

- Kaffeekanne (1 L)
- Thermo Milchbehälter (0,5 l)
- Messlöffel für Kaffeepulver
- Entkalkungsmittel
- Reinigungsbürste
- Teststreifen zur Ermittlung des Wasserhärtegrades
- Wasserenthärtungsfilter
- 1,7 m Anschlusskabel mit Stecker
- Teleskopauszüge mit SoftClosing

**Anschlusswert:**

- 1,35 kW für Anschluss an 220–240 V

**Das Gerät ist mittels  
Netzschalter vollständig  
vom Stromnetz trennbar.**

Modell	CK9100B	PL
PNC	942 401 603	
SP	€ 4.490,-	





## EINBAU-KAFFEEVOLLAUTOMAT

CK7100T

5 JAHRE HERSTELLERGARANTIE



- **Exklusives matt schwarzes Küchenmöbelhandels-Design**
- **CookSmart Touch Display**
- **Favoriten Optionen**

- Automatische Zubereitung von Cappuccino und **Latte Macchiato** mit integriertem Milchaufschäumer
- 18 Getränke Programme auswählbar: Vom klassischen Café crème und Latte Macchiato bis hin zu einer ganzen Kanne Kaffee
- Getränkegrößen variierbar von XL, L, M bis S
- Hochdruck Dampffunktion für manuelles Milchaufschäumen
- Individuelle Einstellung von Mahlgrad, Kaffeestärke, Tassenfüllmenge und Temperatur
- Vorbrühfunktion für ein perfektes Aroma
- Integriertes, leises Kegelmahlwerk
- Bohnenbehälter (350 g) mit Füllstandsensoren
- Einfüllöffnung für gemahlenen Kaffee
- Von vorne entnehmbarer **Wasserbehälter** (2,5 L)
- Anzeige bei leerem Bohnen- bzw. Wasserbehälter
- Höhenverstellbarer Kaffeeauslauf (8,5–14 cm)
- LED-Beleuchtung

- Auto Start: Die Programmierbare Einschaltzeit
- Automatische Abschaltung nach wahlweise 15, 30, 60, 120 und 180 Minuten
- Entnehmbare Brüheinheit
- Automatisches Spül- und Entkalkungsprogramm
- 2 Heizsysteme für eine optimale Brühtemperatur und Dampfausgabe
- Pumpendruck: 15 bar

### Integriertes Zubehör:

- Kaffeekanne (1 L)
- Thermo Milchbehälter (0,5 l)
- Messlöffel für Kaffeepulver
- Entkalkungsmittel
- Reinigungsbürste
- Teststreifen zur Ermittlung des Wasserhärtegrades
- Wasserenthärtungsfilter
- 1,7 m Anschlusskabel mit Stecker
- Teleskopauszug mit SoftClosing

### Anschlusswert:

- 1,35 kW für Anschluss an 220–240 V

**Das Gerät ist mittels Netzschalter vollständig vom Stromnetz trennbar.**

Modell	CK7100T	PL
PNC	942 401 600	
SP	€ 4.490,-	



## EINBAU-KAFFEEVOLLAUTOMAT

CK7100B

5 JAHRE HERSTELLERGARANTIE



- **Exklusives schwarzes Küchenmöbelhandels-Design**
- **CookSmart Touch Display**
- **Favoriten Optionen**

- Automatische Zubereitung von Cappuccino und **Latte Macchiato** mit integriertem Milchaufschäumer
- 18 Getränke Programme auswählbar: Vom klassischen Café crème und Latte Macchiato bis hin zu einer ganzen Kanne Kaffee
- Getränkegrößen variierbar von XL, L, M bis S
- Hochdruck Dampffunktion für manuelles Milchaufschäumen
- Individuelle Einstellung von Mahlgrad, Kaffeestärke, Tassenfüllmenge und Temperatur
- Vorbrühfunktion für ein perfektes Aroma
- Integriertes, leises Kegelmahlwerk
- Bohnenbehälter (350 g) mit Füllstandsensoren
- Einfüllöffnung für gemahlenen Kaffee
- Von vorne entnehmbarer **Wasserbehälter** (2,5 L)
- Anzeige bei leerem Bohnen- bzw. Wasserbehälter
- Höhenverstellbarer Kaffeeauslauf (8,5–14 cm)
- LED-Beleuchtung

- Auto Start: Die Programmierbare Einschaltzeit
- Automatische Abschaltung nach wahlweise 15, 30, 60, 120 und 180 Minuten
- Entnehmbare Brüheinheit
- Automatisches Spül- und Entkalkungsprogramm
- 2 Heizsysteme für eine optimale Brühtemperatur und Dampfausgabe
- Pumpendruck: 15 bar

### Integriertes Zubehör:

- Kaffeekanne (1 L)
- Thermo Milchbehälter (0,5 l)
- Messlöffel für Kaffeepulver
- Entkalkungsmittel
- Reinigungsbürste
- Teststreifen zur Ermittlung des Wasserhärtegrades
- Wasserenthärtungsfilter
- 1,7 m Anschlusskabel mit Stecker
- Teleskopauszüge mit SoftClosing

### Anschlusswert:

- 1,35 kW für Anschluss an 220–240 V

**Das Gerät ist mittels Netzschalter vollständig vom Stromnetz trennbar.**

Modell	CK7100B	PL
PNC	942 401 601	
SP	€ 4.290,-	

## Eleganter und flexibler Lagerraum für deine Weine

Dieser kompakte Weinkühlschrank bietet ein Höchstmaß an Stil und Flexibilität. Er überzeugt mit einem Temperaturbereich von 5 bis 20 Grad und passt perfekt zu den anderen Küchengeräten der AEG-Kompaktreihe.



### Cellar Pro 5 Grundsätze: Bewahren deinen Wein in seiner besten Form

Cellar Pro 5: Die perfekte Weinqualität dank der 5 Fundamente der richtigen Weinlagerung: Temperaturstabilität, hohe Luftfeuchtigkeit, dunkle Lagerfläche, vibrationsfreie Umgebung und ideale Luftzirkulation.



### Lager deinen Wein bei der richtigen Temperatur

Bei diesem Weinklimaschrank kannst du sicher sein, dass deine Flaschen bei genau der richtigen Temperatur gelagert werden. Durch die direkte Temperaturregelung kannst du eine Temperatur von 5 bis 20 Grad einstellen.



### Lager bis zu 15 Flaschen, selbst wenn wenig Platz zur Verfügung steht

Lager bis zu 15 Flaschen in diesem kompakten Weinkühlschrank. Dank des Designs hast du stets etwas servierbereit, auch wenn der Platz in deiner Küche begrenzt ist.




### AEG Weinklimaschränke mit Perfect Shelving

Das perfektionierte Regalsystem Weinklimaschränke ermöglicht dir das Lagern deiner gesamten Sammlung, unabhängig der Flaschengröße. Die ausziehbaren Premium-Holzablagen bieten den idealen Abstand für alle 750-ml-Flaschentypen – sogar für deinen Lieblings-Champagner, ohne das Etikett zu zerkratzen.



### Obere LED-Beleuchtung

Hochwertige Beleuchtung deiner Weine mit sanfter LED-Beleuchtung von oben. Deine gesamte Weinsammlung im Überblick.



## KOMPAKTER WEINKLIMASCHRANK MIT PERFECT SHELIVING SERIE 8000 CW6000T

5 JAHRE HERSTELLERGARANTIE



- **Exklusives matt schwarzes Küchenmöbelhandels-Design**
- **Komfortable Bedienung über Touch Control**

- Digitale Temperaturanzeige
- Temperaturbereich: +5°C bis zu +20°C
- Elektronische Temperaturregelung
- **Türöffnung: grifflos, Push-pull-System**
- LED-Innenbeleuchtung
- Platz für bis zu 15 Flaschen (0,75 L)
- Flaschenanordnung: längs und quer für unterschiedliche Flaschenformen
- 3 Ablageflächen
- 2 Holzablageroste auf Teleskopschienen
- Jährlicher Energieverbrauch in kWh: 100
- Gesamtnutzinhalt (Liter): 49
- Luftschallemissionsklasse: C
- Luftschallemission in dB(A) re 1 pW: 39
- Kabellänge: 1,8 m
- Klimaklasse: N-ST
- Türanschlag unten

### Anschlusswert:

- 0,9 kW für Anschluss an 220–240 V

### Hinweis:

**Planbar über Wärme- und Ergänzungsschublade**



## KOMPAKTER WEINKLIMASCHRANK MIT PERFECT SHELIVING SERIE 8000 CW6000B

5 JAHRE HERSTELLERGARANTIE



- **Exklusives schwarzes Küchenmöbelhandels-Design**
- **Komfortable Bedienung über Touch Control**

- Digitale Temperaturanzeige
- Temperaturbereich: +5°C bis zu +20°C
- Elektronische Temperaturregelung
- **Türöffnung: grifflos, Push-pull-System**
- LED-Innenbeleuchtung
- Platz für bis zu 15 Flaschen (0,75 L)
- Flaschenanordnung: längs und quer für unterschiedliche Flaschenformen
- 3 Ablageflächen
- 2 Holzablageroste auf Teleskopschienen
- Jährlicher Energieverbrauch in kWh: 100
- Gesamtnutzinhalt (Liter): 49
- Luftschallemissionsklasse: C
- Luftschallemission in dB(A) re 1 pW: 39
- Kabellänge: 1,8 m
- Klimaklasse: N-ST
- Türanschlag unten

### Anschlusswert:

- 0,9 kW für Anschluss an 220–240 V

### Hinweis:

**Planbar über Wärme- und Ergänzungsschublade**

Modell	CW6000T	PL
PNC	923 421 446	
SP	€ 3.290,-	

Modell	CW6000B	PL
PNC	923 421 445	
SP	€ 3.090,-	



### Eingebaute Wärmeschublade: Serviere Speisen immer bei perfekter Temperatur

Mit einer eingebauten Wärmeschublade in deiner Küche halten Speisen die perfekte Serviertemperatur, bis sie auf den Tisch kommen.



### Elektronisches Touch Display lässt dich nahtlos navigieren

Die Benutzeroberfläche mit elektronischem Touch Display vereinfacht die Auswahl der Funktionen und Einstellungen.



### Punktgenaue Temperatur

In dieser Wärmeschublade mit punktgenauer Temperatureinstellung hältst du Speisen auf optimaler Serviertemperatur und Teller warm.



### Niedrigtemperaturgaren: Entdecke neue Geschmackserlebnisse

Die Niedrigtemperatur-Kochfunktion lässt dich neue Geschmacksrichtungen entdecken und neue kulinarische Erlebnisse genießen.



### AEG Vakuumierschublade mit TFT Touch Display

Die AEG Vakuumierschublade bietet dir zahlreiche Möglichkeiten deine Speisen professionell vorzubereiten: vom klassischen Vakuumieren über Marinieren bis hin zum Reinigen von Muscheln. So meisterst du perfekt die Techniken der Profiköche.



### Schnelles Marinieren mit der Vakuumierschublade: Für intensiveren Geschmack

Schneller zu köstlichen Ergebnissen: Maximiere den Kontakt zwischen Lebensmittel und Marinade, indem du zum Marinieren von Lebensmitteln die Vakuumierschublade verwendest.



### TFT Full Touch Farbdisplay: Übersichtliche Anzeige aller Funktionen

Das reaktionsschnelle TFT Touch Display bietet dir intuitiven Zugriff auf die verschiedenen Funktionen der Vakuumierschublade für professionelle Ergebnisse. Symbole und Texte bieten dir noch mehr Bedienkomfort.



WÄRMESCHUBLADE

CD1100T

5 JAHRE HERSTELLERGARANTIE



- **Exklusives matt schwarzes Küchenmöbelhandels-Design**
- **Push-Pull-Mechanismus**
- elektronische Schubladenregelung
- LED-Touch Display
- Kontrollleuchte bei eingeschaltetem Gerät
- Kontrollämpchen für An/Aus
- Glasboden
- Zum Einbau unter ein 45-cm-Kompakt-Gerät

**Funktionen:**

- Geschirr erwärmen
- Auftauen von Speisen
- Essen aufwärmen
- Garen bei niedrigen Temperaturen
- Teig gehen lassen
- Temperaturbereich: 30–85 °C
- Beheizungsprinzip: Heißluftsystem
- Teleskop-Vollauszug

**Anschlusswert:**  
• 0,515 kW für Anschluss an 220–240 V

Modell	CD1100T	PL
PNC	947 727 549	
SP	€ 1.290,-	



WÄRMESCHUBLADE

CD1100B

5 JAHRE HERSTELLERGARANTIE



- **Exklusives schwarzes Küchenmöbelhandels-Design**
- **Push-Pull-Mechanismus**
- elektronische Schubladenregelung
- LED-Touch Display
- Kontrollleuchte bei eingeschaltetem Gerät
- Kontrollämpchen für An/Aus
- Glasboden
- Zum Einbau unter ein 45-cm-Kompakt-Gerät

**Funktionen:**

- Geschirr erwärmen
- Auftauen von Speisen
- Essen aufwärmen
- Garen bei niedrigen Temperaturen
- Teig gehen lassen
- Temperaturbereich: 30–85 °C
- Beheizungsprinzip: Heißluftsystem
- Teleskop-Vollauszug

**Anschlusswert:**  
• 0,515 kW für Anschluss an 220–240 V

Modell	CD1100B	PL
PNC	947 727 548	
SP	€ 1.190,-	





## VAKUUMIERSCHUBLADE

CV1100T

5 JAHRE HERSTELLERGARANTIE



### • Exklusives matt schwarzes Küchenmöbelhandels-Design

- Professionelles Vakuumiergerät mit einer Vakuumierleistung bis zu 99,9%
- Pumpleistung: 4 m<sup>3</sup>/h
- Push-Pull-Mechanismus
- TFT Full Touch Farbdisplay
- SoftTouch-Bedienung
- 9 Funktionen: Klassisches Vakuumieren, Versiegeln, Vakuumieren von Behältern, Externes Vakuum, Marinieren, Zartmachen, Kalt Aufgiessen, Einlegen, Reinigung von Muscheln

#### Technische Daten:

- Netto-Kammerabmessungen 72 x 408 x 276 mm (H x B x T)
- Material der Vakuumierkammer: Edelstahl

#### Integriertes Zubehör:

(im Lieferumfang enthalten)

- 2x 25 Vakuumierbeutel 200 x 300 mm, geeignet für einen Einsatz von -40 °C bis 100 °C (z.B. **Sous Vide** Garen oder Lagerhaltung im Kühlschrank)

#### Anschlusswert:

- 0,4 kW für Anschluss an 220/240 V

Modell	CV1100T	PL
PNC	947 727 561	
SP	€ 4.690,-	

Sonderzubehör siehe ab Seite 202.



## VAKUUMIERSCHUBLADE

CV1100B

5 JAHRE HERSTELLERGARANTIE



### • Exklusives schwarzes Küchenmöbelhandels-Design

- Professionelles Vakuumiergerät mit einer Vakuumierleistung bis zu 99,9%
- Pumpleistung: 4 m<sup>3</sup>/h
- Push-Pull-Mechanismus
- TFT Full Touch Farbdisplay
- SoftTouch-Bedienung
- 9 Funktionen: Klassisches Vakuumieren, Versiegeln, Vakuumieren von Behältern, Externes Vakuum, Marinieren, Zartmachen, Kalt Aufgiessen, Einlegen, Reinigung von Muscheln

#### Technische Daten:

- Netto-Kammerabmessungen 72 x 408 x 276 mm (H x B x T)
- Material der Vakuumierkammer: Edelstahl

#### Integriertes Zubehör:

(im Lieferumfang enthalten)

- 2x 25 Vakuumierbeutel 200 x 300 mm, geeignet für einen Einsatz von -40 °C bis 100 °C (z.B. **Sous Vide** Garen oder Lagerhaltung im Kühlschrank)

#### Anschlusswert:

- 0,4 kW für Anschluss an 220/240 V

Modell	CV1100B	PL
PNC	947 727 560	
SP	€ 4.590,-	

Weitere Informationen siehe AEG Katalog „Maßskizzen und Einbautechnik“

# KOCHEN

## Kochfelder mit integriertem Dunstabzug

Induktionskochfelder mit Abzug XT	66
Induktionskochfelder mit Abzug XTM	72


Die Maßskizzen und Einbautechnik findest Du im Maßskizzenkatalog  
oder online mit diesem QR Code:



Maßskizzen

# MATTSCHWARZE ELEGANZ SAPHIRMATT® - INDUKTIONSKOCHFELDER

Die eleganten AEG SaphirMatt®-Induktionskochfelder bieten dir höchste Kratzresistenz, sowie einen Anti-Fingerprint-Effekt für langlebige Schönheit, die bleibt.



QR-Code scannen und  
mehr zum AEG SaphirMatt®  
Kochfeld entdecken.



MADE IN  
GERMANY



reddot winner 2024  
best of the best



## UNSERE KRATZRESISTENTESTE KOCHFELDOBERFLÄCHE\*

Die SaphirMatt-Glaskeramikoberfläche bietet einen überragenden Schutz vor Kratzern im Vergleich zu AEG Standard-Glaskeramikkochfeldern. Das elegante mattschwarze Finish der SaphirMatt-Oberfläche bewahrt dir die Freude am Kochen auf lange Sicht.



## MATTSCHWARZE ELEGANZ - 80 % WENIGER REFLEKTION

Induktionskochfelder mit SaphirMatt-Oberfläche verleihen deiner Küche eine minimalistische Eleganz, die alle Blicke auf sich zieht.



## ANTI-FINGERPRINT-EFFEKT

Das elegante Design der einzigartigen SaphirMatt-Oberfläche ist resistent gegen Fingerabdrücke, für langlebige Schönheit, die bleibt.



\* Basierend auf externen Tests, verglichen mit AEG Standard-Glaskeramikkochfeldern ohne besondere Behandlung oder Beschichtung.

# DEZENTES DESIGN. SAPHIRMATT® SE INDUKTIONSKOCHFELDER

Das dezente mattschwarze Finish  
der SaphirMatt® SE Induktionskochfelder  
fügt sich perfekt in moderne  
Küchendesigns ein.





## KRAZZRESISTENTER ALS UNSERE STANDARD- KOCHFELDER\*

Die dezente mattschwarze Beschichtung der SaphirMatt® SE Induktionskochfelder hält dem täglichen Gebrauch Stand und ist widerstandsfähiger gegen Kratzer als AEG Standard-Glaskeramikoberflächen\*.



Kochfelder  
mit Dunstabzug

## MINIMALISTISCHES, DEZENTES DESIGN

Die mattschwarze geschmeidige Oberfläche ist ein Design-Statement für deine Küche.





## MATTSCHWARZE, GESCHMEIDIGE BESCHICHTUNG

Das elegante mattschwarze Finish der SaphirMatt®SE Kochfelder bewahrt dir die Freude am Kochen auf lange Sicht.



\*Basierend auf externen Tests, verglichen mit AEG Standard-Kochfeldoberflächen ohne spezielle Behandlung oder Beschichtung.

# ÜBERSICHT KOCHFELDER MIT ABZUG

					Maße		Luftführung			
		Modell	PNC	Sortiment	Gerätebreite in mm	Ausschnitt B x T in mm	Unterschrank	Umluft ungeführt	Umluft teilgeführt	Abluft
Doppel-Bridge XT (S. 66)										
	XCD6847AS	949 598 148	PL	830	780 x 490	90/80*	●			1)
	XCD6847CS	949 598 149	PL	800	780 x 490	90/80*	●			1)
	XCD6847AB	949 598 147	SL	830	780 x 490	90/80*	●			1)
	XCD6847IB	949 598 334	SL	800	780 x 490	90/80*	●			1)
Bridge XTM (S. 72)										
	XUF9848AB	949 598 343	SL	830	750–780 x 490	60	●			2)
	XUF9848IB	949 598 342	SL	800	750–780 x 490	60	●			2)
	XUB6845AS	949 598 403	PL	830	750-780 x 490	60	●			2)
	XUB6845IS	949 598 402	PL	800	750–780 x 490	60	●			2)
	XUB6845AB	949 598 333	SL	830	750–780 x 490	60	●			2)
	XUB6845IB	949 598 332	SL	800	750–780 x 490	60	●			2)
	XUB6843IT	949 598 629	SL	800	750–780 x 490	60	●			2)
	XUB6745AS	949 598 338	SL	730	680 x 490	60	●			2)
	XUB6745IS	949 598 337	SL	700	680 x 490	60	●			2)
	XUB6745AB	949 598 152	SL	730	680 x 490	60	●			2)
	XUB6745XB	949 598 153	SL	696	680x490	60	●			2)
	XUB6745CB	949 598 151	SL	700	680 x 490	60	●			2)
	XUB6643IT	949 598 628	SL	580	560 x 490	60	●			2)

\* bei einem 80 cm Schrank wird ein zusätzlicher Ausschnitt links und rechts benötigt. / L\*\* = Lamellenfilter

<sup>1)</sup> Für den Umbau der Umluftmodelle XT in Abluft wird der 2in1 Filter gegen den Fettfilter MGRF70, PNC 902 980 393 getauscht.

<sup>2)</sup> Für den Umbau der Umluftmodelle XTM in Abluft werden die Aktivkohlefilter entfernt.

Einbauart		Design			Ausstattung									
Einbau auflegend	Einbau flächenbündig	MattBlack-Rahmen seitlich	Edelstahl-Rahmen umlaufend	rahmenlos	Saphir Matt® Glas/ Saphir Matt® SE Glas	Kochzonen links	Kochzonen rechts	Direct Control Slider	SensePro mit Gargutsensor	Auto-Funktion	WLAN fähig	2in1 Filter (MCFB70PL)	Aktivkohlefilter (MCFB88)	Fett-Filter
●		●			● / –	2x 21 cm	2x 21 cm	5		●		●		
●	●			●	● / –	2x 21 cm	2x 21 cm	5		●		●		
●		●				2x 21 cm	2x 21 cm	5		●		●		
●	●			●		2x 21 cm	2x 21 cm	5		●		●		
●		●				22x 44 cm	14,5 + 18 cm	4	●	●	●		●	●
●	●	●		●		22x 44 cm	14,5 + 18 cm	4	●	●	●		●	●
●		●			● / –	2x 21 cm	14,5 + 18 cm	4		●			●	●
●	●			●	● / –	2x 21 cm	14,5 + 18 cm	4		●			●	●
●		●				2x 21 cm	14,5 + 18 cm	4		●			●	●
●	●			●		2x 21 cm	14,5 + 18 cm	4		●			●	●
●				●	– / ●	2x 21 cm	14,5 + 18 cm	1		●			L**	●
●		●			● / –	2x 21 cm	14,5 + 18 cm	4		●			●	●
●	●			●	● / –	2x 21 cm	14,5 + 18 cm	4		●			●	●
●		●				2x 21 cm	14,5 + 18 cm	4		●			●	●
●			●			2x 21 cm	14,5 + 18 cm	4		●			●	●
●	●			●		2x 21 cm	14,5 + 18 cm	4		●			●	●
●				●	– / ●	2x 21 cm	14,5 + 18 cm	1		●			L**	●

Kochfelder  
mit Dunstabzug

## BRIDGE XT INDUKTIONSKOCHFELD

# WARUM NICHT MIT ALLEN FREIHEITEN KOCHEN

Innovativ und produziert in Rothenburg:  
Die Bridge XT 2in1-Induktionskochfelder geben dir dank nahtlos integriertem Dunstabzug mit intelligenter Auto-Steuerung nicht nur alle Freiheiten bei der Küchengestaltung – du genießt auch maximale Präzision und Flexibilität beim Kochen. Jeden Tag, bei jedem Gericht und mit jeder Art von Kochgeschirr.  
Verzichte auf nichts und erlebe stattdessen punktgenaues Erhitzen, individuelle Kochzonen-Steuerung, intuitive Slider-Bedienung und erweiterte Möglichkeiten mit der AEG App.



### SNELL UND EFFEKTIV

Die Induktionstechnologie von AEG bietet dir ein Höchstmaß an Leistung und garantiert zu jeder Zeit die besten Geschmackserlebnisse.



### DIREKT UND PRÄZISE

Mit 5 Direct-Control Steuerungen können alle Kochzonen einzeln sowie der Abzug schnell und direkt gesteuert werden.



### PERFEKTE, SCHNELLE INSTALLATION

Nur 30 Installationsschritte für den Einbau als Umluftversion in einen Unterschrank mit durchgehender Rückwand. Das ist professionell und schneller als am Markt üblich.



### EINZIGARTIGES DESIGN

Hochwertiges, minimalistisches Design  
mit ultraflachem Abzugsgitter.  
Mit Rahmen oder flächenbündig  
und immer mit gleichem Platzbedarf  
wie ein herkömmliches Kochfeld.



Kitchen  
Innovation  
Award 2022

### AUSGEZEICHNETES PRODUKT

VOM VERBRAUCHER GEWÄHLT

- ✓ Funktionalität
- ✓ Bedienkomfort
- ✓ Innovation
- ✓ Produktnutzen
- ✓ Design

[kitcheninnovationaward.de](https://kitcheninnovationaward.de)



# NEUE FREIHEIT FÜR DIE KÜCHE – INNOVATIV UND VERNETZT



## FÜR MEHR SAUBERE LUFT

Integrierter Dunstabzug mit Auto-Funktion für automatisches Absaugen und mit Breeze-Lüfterfunktion gegen unangenehme Kochgerüche. Dank ultraflachem Abzugsgitter lässt sich das Kochgeschirr leicht verschieben.



## FLEXIBLER UND PRÄZISER KOCHEN

Bridge-Kochzonen und 4 präzise DirectControl Slider für jede Kochzone – für punktgenaues Erhitzen bei maximaler Flexibilität und einfacher Bedienung.



## LEICHT ZU REINIGENDE FILTER

Effektives Absaugen bei leichter Reinigung: Der integrierte 2in1-Umluftfilter kombiniert Fett- und Aktivkohlefilter, lässt sich leicht von oben entnehmen und einfach in der Spülmaschine reinigen. Danach wird der Filter im Backofen regeneriert.



## AEG TOPFDECKEL

Dank spezieller Dampföffnung werden Kochdünste und -dämpfe direkt in den Dunstabzug geleitet – zusätzlich ermöglichen die Deckel einen erhöhten Überkocht-Schutz. AEG Topfdeckel mit Dampföffnung gibt es passend für dein vorhandenes Kochgeschirr in drei verschiedenen Größen.




# ELEGANTES DESIGN MIT REDUZIERTER OPTIK


Unsere verschiedenen Rahmenkonzepte mit ihrem minimalistischen Design ermöglichen die perfekte Integration in jede Küche.




.....  
**MattBlack-Rahmen seitlich**



.....  
**UltraFlat Rahmen Edelstahl**



.....  
**Rahmenlos für flächenbündigen Einbau**



## SAPHIRMATT, DOPPEL-BRIDGE SERIE 6000, UMLUFTVERSION XCD6847AS/CS BRIDGE XT

5 JAHRE HERSTELLERGARANTIE



- 2in1-Kochfeld-Dunstabzug-Kombination, Umluftversion
- **MattBlack Rahmen seitlich**
- **SaphirMatt-Keramikglas**

### Kochfeld:

- Direct-Control Kochzonen-Ansteuerung
- Elektronische Anzeigen für alle 4 Kochzonen
- **Bridge-Funktion links und rechts**
- Power-Funktion für jede Kochzone
- Pause-Funktion
- Öko-Timer
- Kurzzeitwecker
- Timer für alle Kochzonen
- OptiHeat Control – 3-stufige Restwärmeanzeige
- OffSound Control
- Verriegelungsfunktion
- Leistungsabhängige Abschaltautomatik
- Kindersicherung
- **Kochzonenbestückung**  
4 Induktions-Kochzonen für eine Kochfläche von Ø 21,0 cm, 2,3 kW cm, (Powerstufe 3,2 kW)

### Dunstabzug:

- **Inverter Motor**
- **Auto-Funktion**
- **Direct-Control Ansteuerung**
- 3 Leistungsstufen + Intensiv
- Elektronische Regelung
- Umluftbetrieb
- 2in1-Filter: Aktivkohle- und Fettfilter zur Beseitigung von Gerüchen und Fette, spümaschinengeeignet
- Optische Sättigungsanzeige für 2in1-Filter

### Leistungswerte im Umluftbetrieb:<sup>1)</sup>

Intensiv:  
585 m³/h  
Max.:  
465 m³/h, 70 dB(A) re 1 pW  
Min.:  
250 m³/h, 54 dB(A) re 1 pW

### Gesamtanschlusswert:


- 7,2 kW für Anschluss an 220–240 V~

**Dieses Gerät ist für den Umluftbetrieb vorgesehen und unterliegt damit nicht der EU Verordnung 65/2014.**

**Für den Umbau der Umluftmodelle XT in Abluft wird der 2in1 Filter gegen den Fettfilter MGRF70, PNC 902 980 393, getauscht.**

### Umluftversion ungeführt

Modell	<b>XCD6847AS</b>	PL
	(MattBlack-Rahmen seitlich)	
PNC	949 598 148	
SP	<b>€ 3.440,-</b>	



### Umluftversion ungeführt

Modell	<b>XCD6847CS</b>	PL
	(flächenbündig/auflegend)	
PNC	949 598 149	
SP	<b>€ 3.440,-</b>	

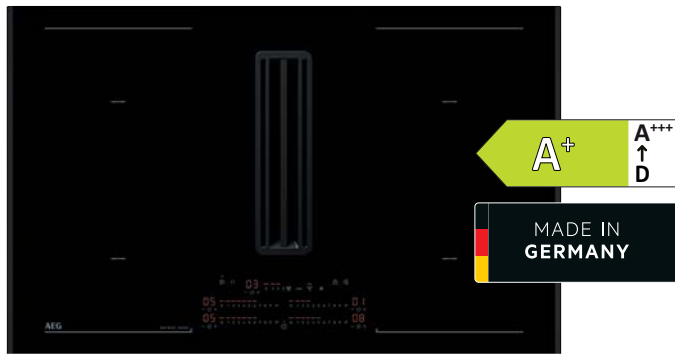
**Achtung: bitte beachten Fräsung 804 x 514 mm**



### SaphirMatt-Oberfläche

Die einzigartige Oberflächentextur des SaphirMatt-Keramikglases lässt dein Kochfeld länger neu aussehen. Die elegante schwarze, matte Oberfläche bietet einen herausragenden Schutz vor Kratzern verglichen mit AEG Standard-Glaskeramikfeldern und ist resistent gegen Fingerabdrücke und Flecken.

<sup>1)</sup> Messwerte gemäß IEC 61591 / EN 60704-3



## DOPPEL-BRIDGE SERIE 6000, UMLUFTVERSION XCD6847AB/IB BRIDGE XT

5 JAHRE HERSTELLERGARANTIE



- 2in1-Kochfeld-Dunstabzug-Kombination, Umluftversion
- **MattBlack Rahmen seitlich**

### Kochfeld:

- Direct-Control Kochzonen-Ansteuerung
- Elektronische Anzeigen für alle 4 Kochzonen
- **Bridge-Funktion links und rechts**
- Power-Funktion für jede Kochzone
- Pause-Funktion
- Öko-Timer
- Kurzzeitwecker
- Timer für alle Kochzonen
- OptiHeat Control – 3-stufige Restwärmeanzeige
- OffSound Control
- Verriegelungsfunktion
- Leistungsabhängige Abschaltautomatik
- Kindersicherung
- **Kochzonenbestückung**  
4 **Induktions**-Kochzonen für eine Kochfläche von Ø 21,0 cm, 2,3 kW cm, (Powerstufe 3,2 kW)

### Dunstabzug:

- **Inverter Motor**
- **Auto-Funktion**
- Direct-Control Ansteuerung
- 3 Leistungsstufen + Intensiv
- Elektronische Regelung
- Umluftbetrieb
- 2in1-Filter: Aktivkohle- und Fettfilter zur Beseitigung von Gerüchen und Fette, spümaschinengeeignet
- Optische Sättigungsanzeige für 2in1-Filter

### Leistungswerte im Umluftbetrieb: <sup>\*)</sup>

Intensiv:  
585 m³/h  
Max.:  
465 m³/h, 70 dB(A) re 1 pW  
Min.:  
250 m³/h, 54 dB(A) re 1 pW

### Gesamtanschlusswert:

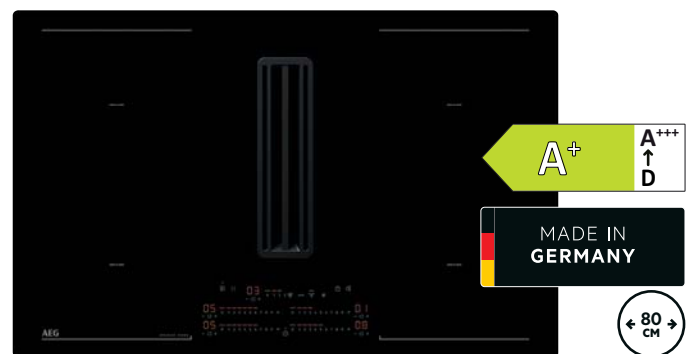
- 7,2 kW für Anschluss an 400 V, 2N~ bzw. 220–240 V~

**Dieses Gerät ist nur für den Umluftbetrieb vorgesehen und unterliegt damit nicht der EU Verordnung 65/2014.**

**Für den Umbau der Umluftmodelle XT in Abluft wird der 2in1 Filter gegen den Fettfilter MGRF70, PNC 902 980 393, getauscht.**

### Umluftversion ungeführt

Modell	<b>XCD6847AB</b>	<b>SL</b>
	(MattBlack-Rahmen seitlich)	
PNC	949 598 147	
SP	<b>€ 2.890,-</b>	



### Umluftversion ungeführt

Modell	<b>XCD6847IB</b>	<b>SL</b>
	(flächenbündig/auflegend)	
PNC	949 598 334	
SP	<b>€ 2.890,-</b>	

**Achtung: bitte beachten Fräsung 804 x 514 mm**

# NOCH MEHR FREIHEIT IN DER KÜCHENPLANUNG

Mit der XTM Baureihe führt AEG eine komplett neue Architektur für den integrierten Abzug bei Kochfeldern ein. Der passende Einbau in 60 cm Küchenschränke ist jetzt möglich – unabhängig von der Breite des Kochfeldes.



## SCHNELL UND EFFEKTIV

Die Induktionstechnologie von AEG bietet dir ein Höchstmaß an Leistung und garantiert zu jeder Zeit die besten Geschmackserlebnisse.



## DIREKT UND PRÄZISE

Mit 4 Direct-Control Steuerungen können alle Kochzonen einzeln sowie der Abzug schnell und direkt gesteuert werden.



## PERFEKTE, SCHNELLE INSTALLATION

Nur 29 Installationsschritte für den Einbau als Umluftversion in einen Unterschrank mit durchgehender Rückwand. Das ist professionell und schneller als am Markt üblich.



## QUALITÄT AUS ROTHENBURG

Alle Induktionskochfelder mit integriertem Abzug (XT, XTM) werden in Deutschland produziert. Das Werk in Rothenburg ob der Tauber ist unser Kompetenzzentrum für guten Geschmack und zählt europaweit zu den größten und modernsten Produktionsstätten seiner Art.

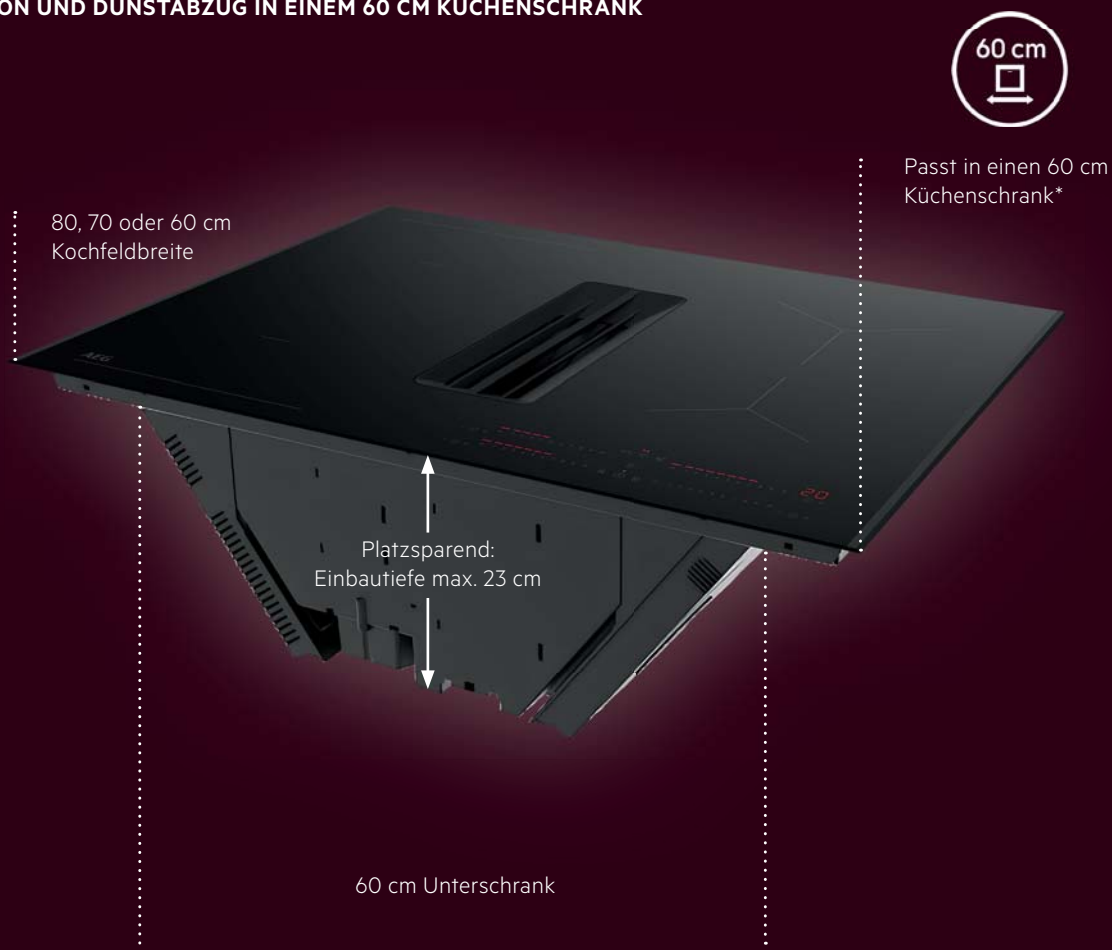


### PERFEKTE, SCHNELLE INSTALLATION

Ob als Kücheninsel, Halbinsel oder in der Küchenzeile: Die Installation des XTM Kochfeldes mit Abzug ist an jeder beliebigen Stelle der Küche möglich und passt sogar in einen 60 cm Küchenschrank.

Der Aufwand an Planung und Installation wurde auf nur 29 Installationsschritte minimiert. Das hochwertige, minimalistische Design mit MattBlack-Rahmen seitlich, Edelstahlrahmen umlaufend oder flächenbündig erweitert dabei den Spielraum.

### BRIDGE XTM KOCHFELD MIT ABZUG KOMBINIERT LEISTUNGSFÄHIGE INDUKTION UND DUNSTABZUG IN EINEM 60 CM KÜCHENSCHRANK



\* Bitte beachten, dass bei einem 600 mm Schrank eine Mindestarbeitsplattenstärke von 28 mm zu beachten ist.



# PASST IMMER – DIE NEUEN XTM KOCHFELDER



## HERAUSRAGEND IN DESIGN UND FUNKTIONALITÄT

Die neue Filterkassette vereint Design mit praktischer Handhabung. Das aerodynamische Design sorgt für einen noch effizienteren Luftstrom.




## BRIDGE-FUNKTION: IDEAL FÜR GROSSES KOCHGESCHIRR

Mit der Bridge-Funktion verbindest du zwei Kochzonen zu einer, sodass auch große und längliche Töpfe und Pfannen optimal erhitzt werden. Die überbrückte Zone hat die gleiche Temperatur- und Timer-Einstellung und ermöglichen dir damit komfortables Kochen und Braten.



## DIRECT-CONTROL

Mit der Slider-Funktion kann die Kochstelle wie mit einem Regler nach oben oder unten durch Verschieben eingestellt werden. Selbstverständlich kann jede Leistungsstufe auch direkt angewählt werden.



## LONGLIFE AKTIVKOHLEFILTER: KOMFORTABLE REINIGUNG, MEHRFACHE WIEDERVERWENDUNG

LongLife Aktivkohlefilter lassen sich einfach herausnehmen, in der Spülmaschine reinigen und bis zu 8-mal regenerieren – für eine längere Lebensdauer.\* Durch die einfache Reinigung der Filter bleibt die Luft in der Küche frisch und der Dunstabzug arbeitet länger mit voller Leistung.



## METALL-FETTFILTER: EFFEKTIVE REINIGUNG DEINER KÜCHENLUFT

Der Fettfilter entfernt effektiv Fettpartikel aus deiner Küchenluft. Er lässt sich mühelos herausnehmen und in der Spülmaschine reinigen – für frische und saubere Luft beim Kochen.



## AUTO-FUNKTION: PASST DEN DUNSTABZUG AUTOMATISCH DEM KOCHVORGANG AN

Dank Auto-Funktion kannst du dich auf das Wesentliche konzentrieren – das Kochen. Nach Aktivierung übernimmt das Kochfeld die Steuerung des Dunstabzugs und schaltet ihn ein oder passt die Intensität automatisch an deine Kochaktivitäten an – deine Küchenluft bleibt frisch und du hast die Hände frei.

\* Wiederverwendbarer Aktivkohlefilter – LongLife Aktivkohlefilter lassen sich bis zu 8-mal regenerieren – für eine längere Lebensdauer bis zu 3 Jahren



# SENSEPRO® XTM INDUKTIONSKOCHFELD

## PRÄZISE HITZE: IMMER AUF DEN PUNKT

Die 9000 SensePro® XTM Kochfelder mit integriertem Dunstabzug verfügen über einen kabellosen Gargutsensor, der die Temperatur deiner Speisen misst und die Einstellungen des Kochfeldes für eine präzise Erwärmung automatisch anpasst. Selbst SousVide ist möglich.

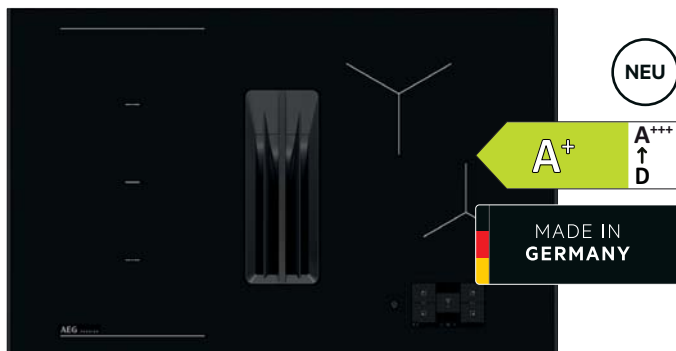


### SmartCook Touch Display

Mit dem CookSmart Touch Display erzielst du mühelos köstliche Ergebnisse – einfach per Touch-Bedienung. Steuere das Kochfeld dank intuitiver Navigation über das Display oder nutze den Kochassistenten, um dein Kocherlebnis zu perfektionieren.

Der **Gargutsensor** misst die exakte Temperatur deiner Speisen und passt die Temperatureinstellungen automatisch an.

Unser **SensePro® Kochfeld** ist auch als Induktionskochfeld ohne Abzug erhältlich.



## SENSEPRO® SERIE 9000 MIT GARGUT-SENSOR, UMLUFTVERSION XUF9848AB/IB FLEXBRIDGE XTM

5 JAHRE HERSTELLERGARANTIE



- Bridge XTM: 2in1-Kochfeld-Dunstabzug-Kombination, Umluftversion
- **WLAN-fähiges Kochfeld, steuerbar über die AEG App**
- bereits ab 60 cm Unterschrank planbar!\*

### Kochfeld:

- **CookSmartTouch Display: Intuitive Bedienung mit Kochassistent**
- **Kabelloser Gargutsensor: präzise Temperatur beim Kochen, Braten, Frittieren oder Sous Vide Garen**
- **FlexBridge – kombiniert bis zu 4 ovale Kochzonen links**
  - PowerSlide-Funktion
  - Power-Funktion für jede Kochzone
  - Verriegelungsfunktion
  - Leistungsabhängige Abschaltautomatik
  - Kindersicherung
  - Sicherheits-Hauptschalter
  - 4 Induktions-Kochzonen
- **Kochzonenbestückung**
  - 4 **ovale Induktions-Kochzonen** für eine Kochfläche 22 x 44 cm für bis zu 2 Töpfe, je 2,3 kW (Powerstufe 3,2 kW)
  - 1 **Induktions-Kochzone** Ø 14,5 cm, 1,4 kW (Powerstufe 2,5 kW)
  - 1 **Induktions-Kochzone** Ø 18,0 cm, 1,8 kW (Powerstufe 2,8 kW)

### Dunstabzug:

- **Inverter Motor**
- **Auto-Funktion**
- **Funktion Lüften**
- **Direct-Control Ansteuerung**
  - 3 Leistungsstufen + Intensiv
  - Elektronische Regelung
  - Umluftbetrieb
  - 2 LongLife Aktivkohlefilter zur Beseitigung von Gerüchen, spülmaschinengeeignet
  - Fettfilter, spülmaschinengeeignet
  - Optische Sättigungsanzeige für das Filtersystem

### Leistungswerte im Umluftbetrieb:<sup>1)</sup>

Intensiv:  
585 m³/h  
Max.:  
480 m³/h, 71 dB(A) re 1 pW  
Min.:  
250 m³/h, 55 dB(A) re 1 pW

### Gesamtanschlusswert:

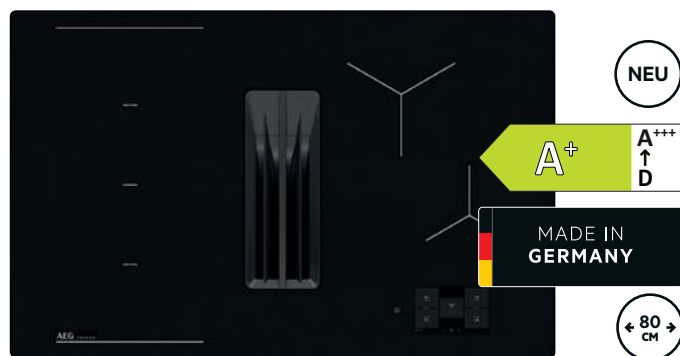
- 7,35 kW für Anschluss an 400 V, 2N~ bzw. 220–240 V~

**Dieses Gerät ist für den Umluftbetrieb vorgesehen und unterliegt damit nicht der EU Verordnung 65/2014.**

**Für den Umbau der Umluftmodelle XTM in Abluft werden die Aktivkohlefilter entfernt.**

### Umluftversion ungeführt

Modell	<b>XUF9848AB</b> (MattBlack-Rahmen seitlich)	SL
PNC	949 598 343	
SP	<b>€ 3.420,-</b>	



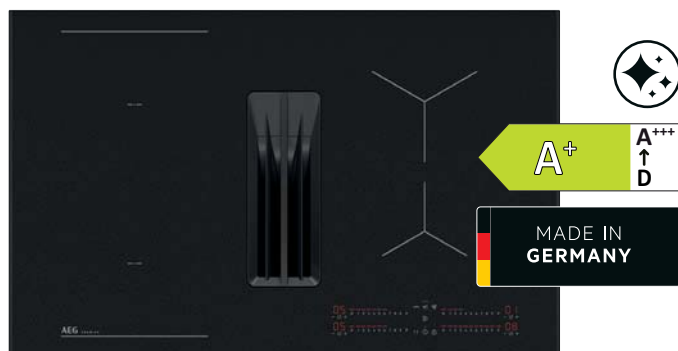
### Umluftversion ungeführt

Modell	<b>XUF9848IB</b> (flächenbündig/auflegend)	SL
PNC	949 598 342	
SP	<b>€ 3.420,-</b>	



<sup>1)</sup> Messwerte gemäß IEC 61591 / EN 60704-3

\* Bitte beachten, dass bei einem 600 mm Schrank eine Mindestarbeitsplattenstärke von 28 mm zu beachten ist.



## BRIDGE-FUNKTION SERIE 6000, SAPHIRMATT, UMLUFTVERSION XUB6845AS/IS BRIDGE XTM

5 JAHRE HERSTELLERGARANTIE



- Bridge XTM: 2in1-Kochfeld-Dunstabzug-Kombination, Umluftversion
- **SaphirMatt-Keramikglas**
- bereits ab 60 cm Unterschrank planbar!\*

### Kochfeld:

- **Direct-Control Kochzonen-Ansteuerung**
- Elektronische Anzeigen für alle 4 Kochzonen
- **Bridge-Funktion links**
- Power-Funktion für jede Kochzone
- Öko-Timer
- Kurzzeitwecker
- Timer für alle Kochzonen
- OptiHeat Control – 3-stufige Restwärmeanzeige
- OffSound Control
- Verriegelungsfunktion
- Leistungsabhängige Abschaltautomatik
- Kindersicherung
- Sicherheits-Hauptschalter
- 4 Induktions-Kochzonen
- **Kochzonenbestückung**
- 2 **Induktions-Kochzonen** Ø 21,0 cm, 2,3 kW (Powerstufe 3,2 kW)
- 1 **Induktions-Kochzone** Ø 14,5 cm, 1,4 kW (Powerstufe 2,5 kW)
- 1 **Induktions-Kochzone** Ø 18,0 cm, 1,8 kW (Powerstufe 2,8 kW)

### Dunstabzug:

- **Inverter Motor**
- **Auto-Funktion**
- **Funktion Lüften**
- **Direct-Control Ansteuerung**
- 3 Leistungsstufen + Intensiv
- Elektronische Regelung
- Umluftbetrieb
- 2 LongLife Aktivkohlefilter zur Beseitigung von Gerüchen, spülmaschinengeeignet
- Fettfilter, spülmaschinengeeignet
- Optische Sättigungsanzeige für das Filtersystem

### Leistungswerte im Umluftbetrieb: <sup>1)</sup>

Intensiv:  
585 m³/h  
Max.:  
480 m³/h, 71 dB(A) re 1 pW  
Min.:  
250 m³/h, 55 dB(A) re 1 pW

### Gesamtanschlusswert:

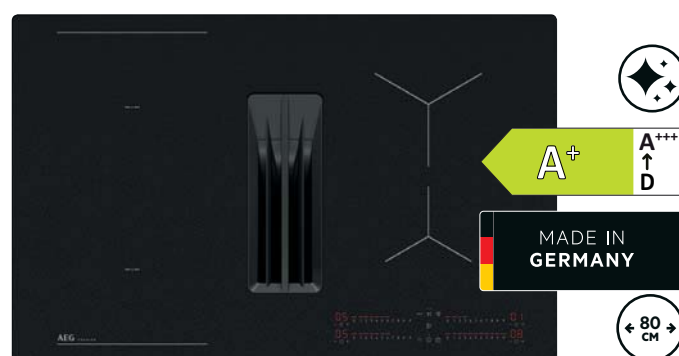
- 7,35 kW für Anschluss an 400 V, 2N~ bzw. 220–240 V~

**Dieses Gerät ist für den Umluftbetrieb vorgesehen und unterliegt damit nicht der EU Verordnung 65/2014.**

**Für den Umbau der Umluftmodelle XTM in Abluft werden die Aktivkohlefilter entfernt.**

### Umluftversion ungeführt

Modell	<b>XUB6845AS</b> (MattBlack-Rahmen seitlich)	PL
PNC	949 598 403	
SP	<b>€ 3.060,-</b>	



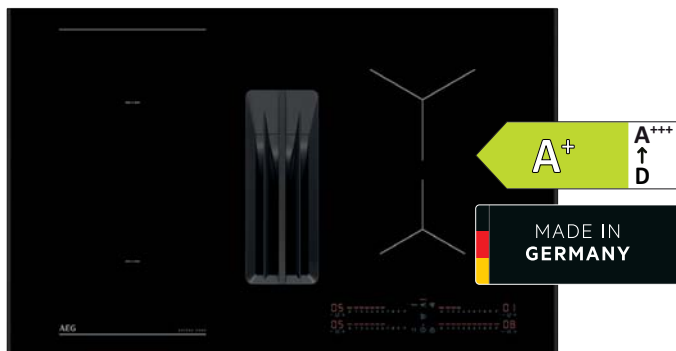
### Umluftversion ungeführt

Modell	<b>XUB6845IS</b> (flächenbündig/auflegend)	PL
PNC	949 598 402	
SP	<b>€ 3.060,-</b>	



### SaphirMatt-Oberfläche

Die einzigartige Oberflächentextur des SaphirMatt-Keramikglases lässt dein Kochfeld länger neu aussehen. Die elegante schwarze, matte Oberfläche bietet einen herausragenden Schutz vor Kratzern verglichen mit AEG Standard-Glaskeramikfeldern und ist resistent gegen Fingerabdrücke und Flecken.



## BRIDGE-FUNKTION SERIE 6000, UMLUFTVERSION XUB6845AB/IB BRIDGE XTM

5 JAHRE HERSTELLERGARANTIE



- Bridge XTM: 2in1-Kochfeld-Dunstabzug-Kombination, Umluftversion
- bereits ab 60 cm Unterschrank planbar!\*

### Kochfeld:

- **Direct-Control Kochzonen-Ansteuerung**
- Elektronische Anzeigen für alle 4 Kochzonen
- **Bridge-Funktion links**
- Power-Funktion für jede Kochzone
- Öko-Timer
- Kurzzeitwecker
- Timer für alle Kochzonen
- OptiHeat Control – 3-stufige Restwärmeanzeige
- OffSound Control
- Verriegelungsfunktion
- Leistungsabhängige Abschaltautomatik
- Kindersicherung
- Sicherheits-Hauptschalter
- 4 Induktions-Kochzonen
- **Kochzonenbestückung**
- 2 **Induktions-Kochzonen** Ø 21,0 cm, 2,3 kW (Powerstufe 3,2 kW)
- 1 **Induktions-Kochzone** Ø 14,5 cm, 1,4 kW (Powerstufe 2,5 kW)
- 1 **Induktions-Kochzone** Ø 18,0 cm, 1,8 kW (Powerstufe 2,8 kW)

### Dunstabzug:

- **Inverter Motor**
- **Auto-Funktion**
- **Funktion Lüften**
- **Direct-Control Ansteuerung**
- 3 Leistungsstufen + Intensiv
- Elektronische Regelung
- Umluftbetrieb
- 2 LongLife Aktivkohlefilter zur Beseitigung von Gerüchen, spülmaschinengeeignet
- Fettfilter, spülmaschinengeeignet
- Optische Sättigungsanzeige für das Filtersystem

### Leistungswerte im Umluftbetrieb:<sup>1)</sup>

Intensiv:  
585 m³/h  
Max.:  
480 m³/h, 71 dB(A) re 1 pW  
Min.:  
250 m³/h, 55 dB(A) re 1 pW

### Gesamtanschlusswert:

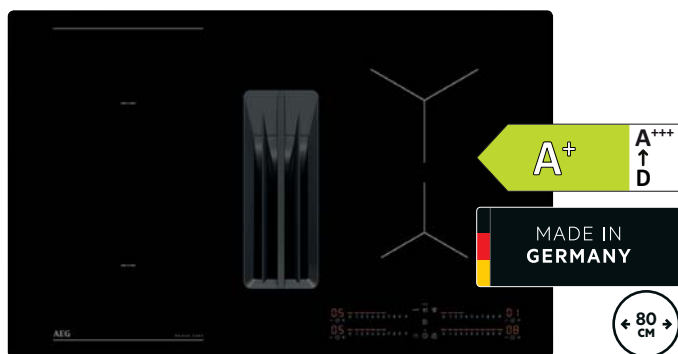
- 7,35 kW für Anschluss an 400 V, 2N~ bzw. 220–240 V~

**Dieses Gerät ist für den Umluftbetrieb vorgesehen und unterliegt damit nicht der EU Verordnung 65/2014.**

**Für den Umbau der Umluftmodelle XTM in Abluft werden die Aktivkohlefilter entfernt.**

### Umluftversion ungeführt

Modell	<b>XUB6845AB</b>	<b>SL</b>
	(MattBlack-Rahmen seitlich)	
PNC	949 598 333	
SP	<b>€ 2.750,-</b>	



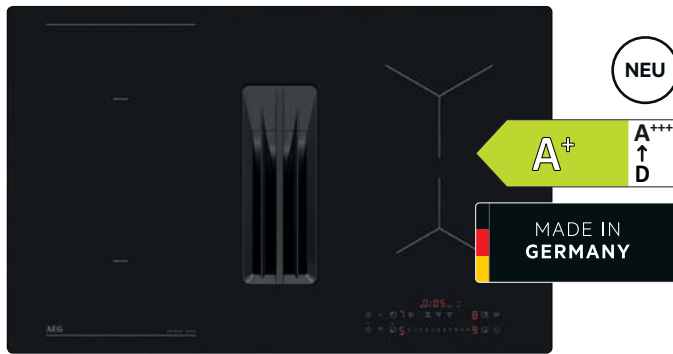
### Umluftversion ungeführt

Modell	<b>XUB6845IB</b>	<b>SL</b>
	(flächenbündig/auflegend)	
PNC	949 598 332	
SP	<b>€ 2.750,-</b>	

<sup>1)</sup> Messwerte gemäß IEC 61591 / EN 60704-3

\* Bitte beachten, dass bei einem 600 mm Schrank eine Mindestarbeitsplattenstärke von 28 mm zu beachten ist.





## BRIDGE-FUNKTION SERIE 6000, SAPHIRMATT SE, UMLUFTVERSION XUB6843IT BRIDGE XTM

5 JAHRE HERSTELLERGARANTIE



- Bridge XTM: 2in1-Kochfeld-Dunstabzug-Kombination, Umluftversion
- **SaphirMatt SE-Keramikglas**
- bereits ab 60 cm Unterschrank planbar!\*

### Kochfeld:

- Auto-Funktion
- Elektronische Regelung
- Elektronische Anzeigen für alle 4 Kochzonen
- **Bridge-Funktion links**
- Power-Funktion für jede Kochzone
- Kurzzeitwecker
- Timer für alle Kochzonen
- OptiHeat Control – 3-stufige Restwärmeanzeige
- Verriegelungsfunktion
- Leistungsabhängige Abschaltautomatik
- Kindersicherung
- Funktion Lüften
- Sicherheits-Hauptschalter
- 4 Induktions-Kochzonen
- **Kochzonenbestückung**
- 2 **Induktions**-Kochzonen Ø 21,0 cm, 2,3 kW (Powerstufe 3,2 kW)
- 1 **Induktions**-Kochzone Ø 14,5 cm, 1,4 kW (Powerstufe 2,5 kW)
- 1 **Induktions**-Kochzone Ø 18,0 cm, 1,8 kW (Powerstufe 2,8 kW)

### Dunstabzug:

- **Inverter Motor**
- 3 Leistungsstufen + Intensiv
- Umluftbetrieb
- Lamellenfilter zur Beseitigung von Gerüchen
- Fettfilter, spülmaschinengeeignet
- Optische Sättigungsanzeige für das Filtersystem

### Leistungswerte\*\*\* im Umluftbetrieb:<sup>1)</sup>

Intensiv:  
585 m³/h  
Max.:  
480 m³/h, 71 dB(A) re 1 pW  
Min.:  
250 m³/h, 55 dB(A) re 1 pW

### Gesamtanschlusswert:\*\*\*

- 7,35 kW für Anschluss an 400 V, 2N~ bzw. 220–240 V~

**Dieses Gerät ist für den Umluftbetrieb vorgesehen und unterliegt damit nicht der EU Verordnung 65/2014.**

**Für den Umbau der Umluftmodelle XTM in Abluft werden die Aktivkohlefilter entfernt.**

### Umluftversion ungeführt

Modell **XUB6843IT** SL  
(rahmenlos/auflegend)

PNC 949 598 629

SP **€ 2.740,-**

Lieferbar ab März 2026

## SAPHIRMATT SE



### KRAZRESISTENTER ALS UNSERE STANDARD-KOCHFELDER\*\*

Die dezente mattschwarze Beschichtung der SaphirMatt® SE Induktionskochfelder hält dem täglichen Gebrauch Stand und ist widerstandsfähiger gegen Kratzer als AEG Standard-Glaskeramikoberflächen\*\*.



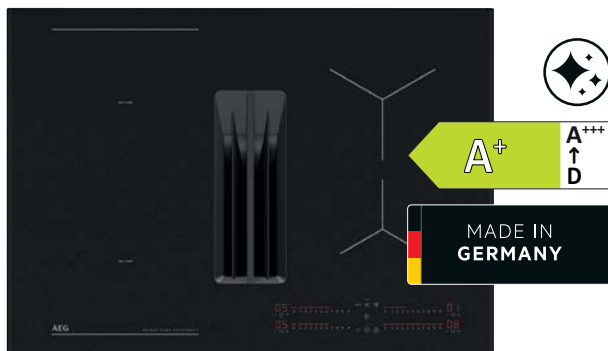
### MINIMALISTISCHES, DEZENTES DESIGN

Die mattschwarze geschmeidige Oberfläche ist ein Design-Statement für deine Küche.

\* Bitte beachten, dass bei einem 600 mm Schrank eine Mindestarbeitsplattenstärke von 28 mm zu beachten ist

<sup>1)</sup> Messwerte gemäß IEC 61591 / EN 60704-3

\*\*Basierend auf externen Tests, verglichen mit AEG Standard-Kochfeldoberflächen ohne spezielle Behandlung oder Beschichtung.



## BRIDGE-FUNKTION SERIE 6000, SAPHIRMATT, UMLUFTVERSION XUB6745AS/IS BRIDGE XTM

### 5 JAHRE HERSTELLERGARANTIE



- Bridge XTM: 2in1-Kochfeld-Dunstabzug-Kombination, Umluftversion
- **SaphirMatt-Keramikglas**
- bereits ab 60 cm Unterschrank planbar!\*

#### Kochfeld:

- **Direct-Control Kochzonen-Ansteuerung**
- Elektronische Anzeigen für alle 4 Kochzonen
- **Bridge-Funktion links**
- Power-Funktion für jede Kochzone
- Öko-Timer
- Kurzzeitwecker
- Timer für alle Kochzonen
- OptiHeat Control – 3-stufige Restwärmeanzeige
- OffSound Control
- Verriegelungsfunktion
- Leistungsabhängige Abschaltautomatik
- Kindersicherung
- Sicherheits-Hauptschalter
- 4 Induktions-Kochzonen
- **Kochzonenbestückung**
- 2 **Induktions-Kochzonen** Ø 21,0 cm, 2,3 kW (Powerstufe 3,2 kW)
- 1 **Induktions-Kochzone** Ø 14,5 cm, 1,4 kW (Powerstufe 2,5 kW)
- 1 **Induktions-Kochzone** Ø 18,0 cm, 1,8 kW (Powerstufe 2,8 kW)

#### Dunstabzug:

- **Inverter Motor**
- **Auto-Funktion**
- **Funktion Lüften**
- **Direct-Control Ansteuerung**
- Elektronische Regelung
- 3 Leistungsstufen + Intensiv
- Umluftbetrieb
- 2 LongLife Aktivkohlefilter zur Beseitigung von Gerüchen, spülmaschinengeeignet
- Fettfilter, spülmaschinengeeignet
- Optische Sättigungsanzeige für das Filtersystem

#### Leistungswerte im Umluftbetrieb:<sup>1)</sup>

Intensiv:  
585 m³/h  
Max.:  
480 m³/h, 71 dB(A) re 1 pW  
Min.:  
250 m³/h, 55 dB(A) re 1 pW

#### Gesamtanschlusswert:

- 7,35 kW für Anschluss an 400 V, 2N~ bzw. 220–240 V~

**Dieses Gerät ist für den Umluftbetrieb vorgesehen und unterliegt damit nicht der EU Verordnung 65/2014.**

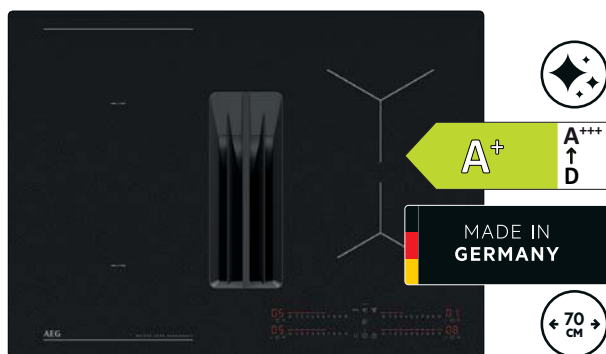
**Für den Umbau der Umluftmodelle XTM in Abluft werden die Aktivkohlefilter entfernt.**

#### Umluftversion ungeführt

Modell **XUB6745AS** SL  
(MattBlack-Rahmen seitlich)

PNC 949 598 338

SP € 2.990,–



#### Umluftversion ungeführt

Modell **XUB6745IS** SL  
(flächenbündig/auflegend)

PNC 949 598 337

SP € 2.990,–



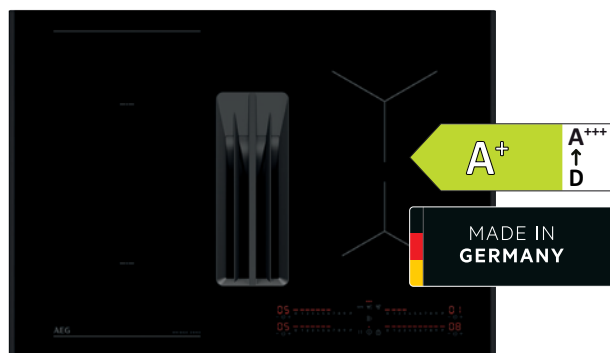
#### SaphirMatt-Oberfläche

Die einzigartige Oberflächentextur des SaphirMatt-Keramikglases lässt dein Kochfeld länger neu aussehen. Die elegante schwarze, matte Oberfläche bietet einen herausragenden Schutz vor Kratzern verglichen mit AEG Standard-Glaskeramikfeldern und ist resistent gegen Fingerabdrücke und Flecken.

\* Bitte beachten, dass bei einem 600 mm Schrank eine Mindestarbeitsplattenstärke von 28 mm zu beachten ist.

<sup>1)</sup> Messwerte gemäß IEC 61591 / EN 60704-3





## BRIDGE-FUNKTION SERIE 6000, UMLUFTVERSION XUB6745AB/XB/CB LEFTBRIDGE XTM

5 JAHRE HERSTELLERGARANTIE



- Bridge XTM: 2in1-Kochfeld-Dunstabzug-Kombination, Umluftversion
- bereits ab 60 cm Unterschrank planbar!\*

### Kochfeld:

- **Direct-Control Kochzonen-Ansteuerung**
- Elektronische Anzeigen für alle 4 Kochzonen
- **Bridge-Funktion links**
- Power-Funktion für jede Kochzone
- Pause-Funktion
- Öko-Timer
- Kurzzeitwecker
- Timer für alle Kochzonen
- OptiHeat Control – 3-stufige Restwärmeanzeige
- OffSound Control
- Verriegelungsfunktion
- Leistungsabhängige Abschaltautomatik
- Kindersicherung
- **Kochzonenbestückung**
- 2 **Induktions-Kochzonen** Ø 21,0 cm, 2,3 kW (Powerstufe 3,2 kW)
- 1 Induktions-Kochzone Ø 14,5 cm, 1,4 kW (Powerstufe 2,5 kW)
- 1 Induktions-Kochzone Ø 18,0 cm, 1,8 kW (Powerstufe 2,8 kW)

### Dunstabzug:

- **Inverter Motor**
- **Auto-Funktion**
- **Funktion Lüften**
- **Direct-Control Ansteuerung**
- Elektronische Regelung
- 3 Leistungsstufen + Intensiv
- Umluftbetrieb
- 2 LongLife Aktivkohlefilter zur Beseitigung von Gerüchen, spülmaschinengeeignet
- Fettfilter, spülmaschinengeeignet
- Optische Sättigungsanzeige für das Filtersystem

### Leistungswerte im Umluftbetrieb:<sup>1)</sup>

Intensiv:  
585 m³/h  
Max.:  
480 m³/h, 71 dB(A) re 1 pW  
Min.:  
250 m³/h, 55 dB(A) re 1 pW

### Gesamtanschlusswert:

- 7,35 kW für Anschluss an 400 V, 2N~ bzw. 220–240 V~

**Dieses Gerät ist für den Umluftbetrieb vorgesehen und unterliegt damit nicht der EU Verordnung 65/2014.**

**Für den Umbau der Umluftmodelle XTM in Abluft werden die Aktivkohlefilter entfernt.**

### Umluftversion ungeführt

Modell **XUB6745AB** SL  
(MattBlack-Rahmen seitlich)

PNC 949 598 152

SP € 2.790,–

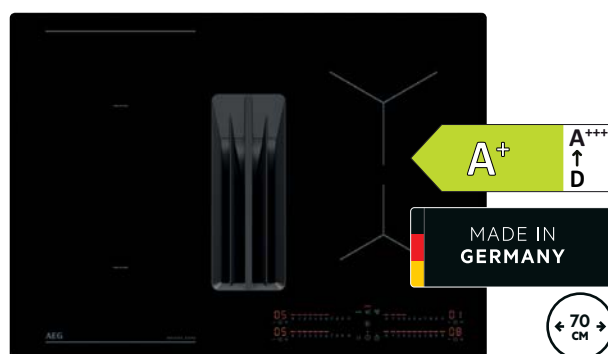


### Umluftversion ungeführt

Modell **XUB6745XB** SL  
(UltraFlat Rahmen Edelstahl)

PNC 949 598 153

SP € 2.790,–

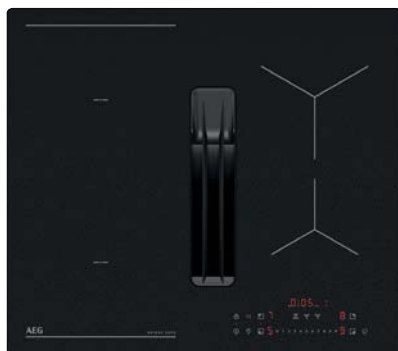


### Umluftversion ungeführt

Modell **XUB6745CB** SL  
(flächenbündig/auflegend)

PNC 949 598 151

SP € 2.790,–



#### Umluftversion ungeführt

Modell **XUB6643IT** SL  
(rahmenlos/auflegend)

PNC 949 598 628

SP **€ 2.640,-**

Lieferbar ab Februar 2026

## BRIDGE-FUNKTION SERIE 6000, SAPHIRMATT SE, UMLUFTVERSION XUB6643IT XTM

### 5 JAHRE HERSTELLERGARANTIE



- Bridge XTM: 2in1-Kochfeld-Dunstabzug-Kombination, Umluftversion
- **SaphirMatt SE-Keramikglas**
- bereits ab 60 cm Unterschrank planbar!\*

#### Kochfeld:

- Auto-Funktion
- Elektronische Regelung
- Elektronische Anzeigen für alle 4 Kochzonen
- **Bridge-Funktion links**
- Power-Funktion für jede Kochzone
- Kurzzeitwecker
- Timer für alle Kochzonen
- OptiHeat Control – 3-stufige Restwärmeanzeige
- Verriegelungsfunktion
- Leistungsabhängige Abschaltautomatik
- Kindersicherung
- Funktion Lüften
- Sicherheits-Hauptschalter
- 4 Induktions-Kochzonen
- **Kochzonenbestückung**
- 2 **Induktions**-Kochzonen Ø 21,0 cm, 2,3 kW (Powerstufe 3,2 kW)
- 1 **Induktions**-Kochzone Ø 14,5 cm, 1,4 kW (Powerstufe 2,5 kW)
- 1 **Induktions**-Kochzone Ø 18,0 cm, 1,8 kW (Powerstufe 2,8 kW)

#### Dunstabzug:

- **Inverter Motor**
- 3 Leistungsstufen + Intensiv
- Umluftbetrieb
- Lamellenfilter zur Beseitigung von Gerüchen
- Fettfilter, spülmaschinen-geeignet
- Optische Sättigungsanzeige für das Filtersystem

#### Leistungswerte\*\* im Umluftbetrieb:<sup>1)</sup>

Intensiv:  
585 m³/h  
Max.:  
480 m³/h, 71 dB(A) re 1 pW  
Min.:  
250 m³/h, 55 dB(A) re 1 pW

#### Gesamtanschlusswert:\*\*

- 7,35 kW für Anschluss an 400 V, 2N~ bzw. 220–240 V~

**Dieses Gerät ist für den Umluftbetrieb vorgesehen und unterliegt damit nicht der EU Verordnung 65/2014.**

**Für den Umbau der Umluftmodelle XTM in Abluft werden die Aktivkohlefilter entfernt.**

## SAPHIRMATT SE



### MINIMALISTISCHES, DEZENTES DESIGN

Die mattschwarze geschmeidige Oberfläche ist ein Design-Statement für deine Küche.

\*\*Basierend auf externen Tests, verglichen mit AEG Standard-Kochfeldoberflächen ohne spezielle Behandlung oder Beschichtung.

\* Bitte beachten, dass bei einem 600 mm Schrank eine Mindestarbeitsplattenstärke von 28 mm zu beachten ist.

<sup>1)</sup> Messwerte gemäß IEC 61591 / EN 60704-3



# KOCHEN

## Autark-Kochfelder

Induktionskochfelder autark 90 cm	92
Induktionskochfelder autark 80 cm	93
Induktionskochfelder autark 60 cm	100

Die Maßskizzen und Einbautechnik findest Du im Maßskizzenkatalog oder online mit diesem QR Code:



Maßskizzen



# MATTSCHWARZE ELEGANZ SAPHIRMATT® INDUKTIONSKOCHFELDER


Die eleganten AEG SaphirMatt®-Induktionskochfelder bieten dir höchste Kratzresistenz, sowie einen Anti-Fingerprint-Effekt für langlebige Schönheit, die bleibt.



TESTSIEGER	
ETM TESTMAGAZIN	
AEG SaphirMatt	
<b>SEHR GUT</b>	97,1 %
Vergleichstest 3 Induktionskochfeld- Oberflächen 3 × sehr gut www.etm-testmagazin.de	
04/2024	



QR-Code scannen  
und mehr zum  
AEG SaphirMatt®  
Kochfeld  
entdecken.



reddot winner 2024  
best of the best

## TESTSIEGER

### AEG SAPHIRMATT®

Die AEG SaphirMatt-Oberfläche zeigt im Vergleichstest herausragende Eigenschaften in den getesteten Kategorien Reinigung und Stabilität.

## UNSERE KRATZRESISTENTESTE KOCHFELDOBERFLÄCHE\*

Die SaphirMatt-Glaskeramikoberfläche bietet einen überragenden Schutz vor Kratzern im Vergleich zu AEG Standard-Glaskeramikkochfeldern. Das elegante matt schwarze Finish der SaphirMatt-Oberfläche bewahrt dir die Freude am Kochen auf lange Sicht.



## MATTSCHWARZE ELEGANZ - 80 % WENIGER REFLEKTION

Induktionskochfelder mit SaphirMatt-Oberfläche verleihen deiner Küche eine minimalistische Eleganz, die alle Blicke auf sich zieht.



## ANTI-FINGERPRINT-EFFEKT

Das elegante Design der einzigartigen SaphirMatt-Oberfläche ist resistent gegen Fingerabdrücke, für langlebige Schönheit, die bleibt.



\*Basierend auf externen Tests, verglichen mit AEG Standard-Glaskeramikkochfeldern ohne besondere Behandlung oder Beschichtung.



# DEZENTES DESIGN. SAPHIRMATT® SE INDUKTIONS- KOCHFELDER

Das dezente mattschwarze Finish  
der SaphirMatt® SE Induktionskochfelder  
fügt sich perfekt in moderne  
Küchendesigns ein.



QR-Code scannen und  
mehr zum AEG SaphirMatt®  
Kochfeld entdecken.



## KRAZZRESISTENTER ALS UNSERE STANDARD- KOCHFELDER\*

Die dezente mattschwarze Beschichtung der SaphirMatt® SE Induktionskochfelder hält dem täglichen Gebrauch Stand und ist widerstandsfähiger gegen Kratzer als AEG Standard-Glaskeramikoberflächen\*.



## MINIMALISTISCHES, DEZENTES DESIGN

Die mattschwarze geschmeidige Oberfläche ist ein Design-Statement für deine Küche.



## MATTSCHWARZE, GESCHMEIDIGE BESCHICHTUNG

Das elegante matt schwarze Finish der SaphirMatt® SE Kochfelder bewahrt dir die Freude am Kochen auf lange Sicht.



\*Basierend auf externen Tests, verglichen mit AEG Standard-Kochfeldoberflächen ohne spezielle Behandlung oder Beschichtung.





#### **CookSmart Touch Display**

Mit dem CookSmart Touch Display erzielst du mühelos köstliche Ergebnisse – einfach per Touch-Bedienung. Steuere das Kochfeld dank intuitiver Navigation über das Display oder nutze den Kochassistenten, um dein Kocherlebnis zu perfektionieren.



# SENSEPRO® INDUKTIONSKOCHFELD

## PRÄZISE HITZE: IMMER AUF DEN PUNKT

Die 9000 SensePro® Kochfelder verfügen über einen kabellosen Gargutsensor, der die Temperatur deiner Speisen misst und die Einstellungen des Kochfeldes für eine präzise Erwärmung automatisch anpasst. Selbst SousVide ist möglich.

Der Gargutsensor misst die exakte Temperatur deiner Speisen und passt die Temperatureinstellungen automatisch an.

Unser SensePro® Kochfeld ist auch als Induktionskochfeld mit Abzug erhältlich.

# UNSERE AEG INDUKTIONS- TECHNOLOGIEN

Die Induktions-Range von AEG sieht nicht nur gut aus, sondern bietet dir auch verschiedene Kocherlebnisse und erleichtert die Zubereitung. Die SenseCook-Reihe sorgt für die nötige Unterstützung, um beste Ergebnisse zu erzielen. SensePro®, SenseBoil & Fry und SenseBoil® arbeiten mit modernster Sensortechnologie.



Weitere Hilfe  
bei der  
Geräteauswahl



## **SensePro®**

Der kabellose Gargutsensor misst die exakte Temperatur deiner Speisen und passt die Temperatureinstellungen automatisch an. Für stets perfekte Ergebnisse beim Kochen, Braten, Frittieren oder Sous Vide Garen.



## **Brat- oder Koch-Sensor**

Der SenseFry Bratsensor hält konstant die richtige Temperatur und verhindert Anbrennen – für perfekte Bratergebnisse.



Während der SenseBoil® Kochsensor automatisch die Temperatur beim Aufkochen von Wasser regelt, damit das Köcheln auf einem kontrollierten Niveau bleibt.



## **Bridge oder FlexBridge\***

Dank der intelligenten Bridge-Funktion kannst du jeweils zwei Kochfelder zusammenschalten und gemeinsam steuern. Bei der FlexBridge-Kochzone kannst du auf beiden Seiten deinen eigenen Kochbereich gestalten, indem du bis zu vier Zonen kombinieren und somit kleines bis hin zu übergroßes Kochgeschirr auf der Kochzone unterbringst.



## **Induktion**

Schnelles, energiesparendes und sicheres Kochen.


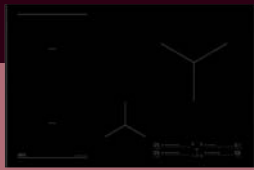
























## **Hob²Hood®**

Automatische Steuerung der Dunstabzugshaube angepasst auf den Kochvorgang.

\* nur bei ausgewählten Modellen



			
<p><b>SERIE 6000 Flex**</b></p>	<p><b>SERIE 7000 Sense</b></p>	<p><b>SERIE 8000 Boil &amp; Fry**</b></p>	<p><b>SERIE 9000 SensePro®</b></p>
			
	 <p>oder</p> 	 <p>und</p> 	 <p>und</p> 
 <p>oder</p> 			
			
			

# KÜCHENPLANUNG OHNE KOMPROMISSE

Das platzsparende und schlanke Design der AEG Induktionskochfelder ermöglicht es dir, die modernsten Arbeitsplatten in deine Küche einzusetzen. Ganz ohne Kompromisse – ob 28 mm Arbeitsplattenstärke in Verbindung mit einem AEG-Ofen oder 12 mm, wenn das Kochfeld über einer Schublade installiert wird.

**SlimFit-  
Design**

**EINZIG-  
ARTIG**  
AM MARKT

## AEG KOCHFELD

Passt in eine Arbeitsplatte von 28 mm.

## MITBEWERBER

Schreiben eine Arbeitsplatte von min. 40 mm vor, unter 40 mm muss der Backofen abgesenkt werden. Der Zwischenraum wird verblendet.



### **SlimFit Kochfelder – kompromisslose Freiheit bei der Küchengestaltung**

Das platzsparende Kochfeld-Design ermöglicht den Einbau in Arbeitsplatten beliebiger Stärke ab 12 mm. Ein Schutzboden ist nicht mehr notwendig.

### **OptiFix™-Montage**

Das Federmontagesystem, die Kochfeld-dichtung und das Anschlusskabel sind vormontiert. Einer einfachen und schnellen Montage steht nichts im Weg.

### **OptiFit™-Rahmen**

Der Rahmen deckt optimal die Arbeitsplattenausschnitte ab und ist ideal für den Ersatzbedarf.

# AUSSTATTUNG



## PowerSlide-Funktion

Mit Hilfe der PowerSlide-Funktion kannst du eine spezielle Kochzone mit voreingestellten Temperaturen erzeugen. Du kannst schnell vom Ankochen zum Fortkochen wechseln indem du nur das Kochgeschirr auf der Zone verschiebst.



## FlexBridge-Kochzone

Dank der speziellen 4-Zonen FlexBridge-Kochzone kannst du die zu kombinierenden Zonen auswählen und somit kleines bis hinzu übergroßes Kochgeschirr auf der Kochzone unterbringen.



## Pause-Funktion

Die Stop + Go-Funktion dieses Kochfeldes bietet dir jetzt die Freiheit, von der du schon lange geträumt hast. Einfach aktivieren, und schon wird der Garvorgang unterbrochen.



## Bridge-Funktion

Du kannst dich jedes mal über die Aufteilung der Kochfelder neu entscheiden. Dank der intelligenten Bridge-Funktion kannst du zwei Kochfelder zusammenschalten und gemeinsam steuern.



## Induktions-Bräterzone

Bräterzonen, bisher bekannt bei den Strahlenheizkörpern, sind jetzt auch bei normaler Induktion verfügbar.



## Power-Funktion

Durch Aktivierung der Power-Funktion erhält das Induktionskochfeld soviel Energie, dass große Mengen Flüssigkeit extrem schnell erhitzt werden können. So kocht z.B. 1 Liter kaltes Wasser nach ca. 2 Minuten.



## OffSound Control

Über diese Funktion kannst du alle nicht sicherheitsrelevanten Signaltöne, die bei der Bedienung des Kochfeldes ertönen, abstellen.



## ÖKO-Timer

Mit Restwärme Energie sparen, bereits vor Ablauf der eingestellten Zeit wird die Kochzone deaktiviert. So wird die vorhandene Restwärme effizient genutzt.



## CountUp-Timer

Zeigt die seit der Aktivierung der Kochstelle vergangene Zeit an und dient damit als Orientierung für den Kochvorgang.



## Hob²Hood®

Dank der Hob²Hood®-Funktion wird Kochen spürbar komfortabler – denn das Kochfeld übernimmt beim Aktivieren die Steuerung von Dunstabzug und Beleuchtung – vollautomatisch und ideal angepasst an jede Kochaktion.



## Kindersicherung

Die Kindersicherung stellt sicher, dass die Einstellungen des Kochfeldes nicht versehentlich geändert werden können. So kannst du dein Kochfeld sicher nutzen auch wenn deine Kinder in der Nähe sind.



## OptiHeat Control

Zeigt in 3 Stufen die noch vorhandene Restwärme auf dem Kochfeld und warnt damit vor einer möglichen Verbrennungsgefahr.

# UNSERE KOCHFELD- STEUERUNGEN IM ÜBERBLICK



## **CookSmart Touch Display: Intuitive Bedienung mit Kochassistent**

Mit dem CookSmart Touch Display erzielst du mühelos köstliche Ergebnisse – einfach per Touch-Bedienung. Steuere das Kochfeld dank intuitiver Navigation über das Display oder nutze den Kochassistenten, um dein Kocherlebnis zu perfektionieren.




## **AssistedCooking: Einfaches Kochen dank Kochassistent**

Lass dich beim Kochen durch den Kochassistenten unterstützen – für herausragende Ergebnisse bei empfohlenen Einstellungen. Wähle über das Display aus einer Vielzahl von Gerichten deine Wunschspeise aus und erhalte eine schrittweise Kochanleitung – optimal auf das zugeschnitten, was du zubereitest.



## **Alles im Blick – Alles unter Kontrolle**

Jederzeit siehst du die Einstellung jeder Kochzone und kannst sofort reagieren.



## **Direct-Control**

Mit der Slider-Funktion kann die Kochstelle wie mit einem Regler nach oben oder unten durch Verschieben eingestellt werden. Selbstverständlich kann jede Leistungsstufe auch direkt angewählt werden.

## **Elektronische Anzeigen**

Die eingestellten Stufen werden gut ablesbar angezeigt.

„A“: Ankoch-Automatik.

„H“: Achtung! Kochzone ist noch heiß.

„F“: Ungeeignetes Geschirr, bzw. kein Topf auf der Kochzone.

## **Elektronische Automatikkochstellen**

Beim Einstellen einer Kochstufe mit Ankoch-Automatik schaltet die Kochzone für eine bestimmte Zeit auf die volle Leistung und regelt dann automatisch auf die eingestellte Kochstufe zurück.

## **Leistungsabhängige Abschaltautomatik**

Wird eine der Kochzonen nach einer bestimmten Zeit nicht ausgeschaltet oder die Kochstufe nicht verändert, schaltet sich die entsprechende Kochzone automatisch aus. Die Zeit, nach der die Abschaltung erfolgt, variiert je nach eingestellter Kochstufe – je höher die Leistung, desto schneller erfolgt die Abschaltung.

# DESIGNVARIANTEN FÜR JEDEN GESCHMACK



## **MattBlack-Rahmen seitlich**

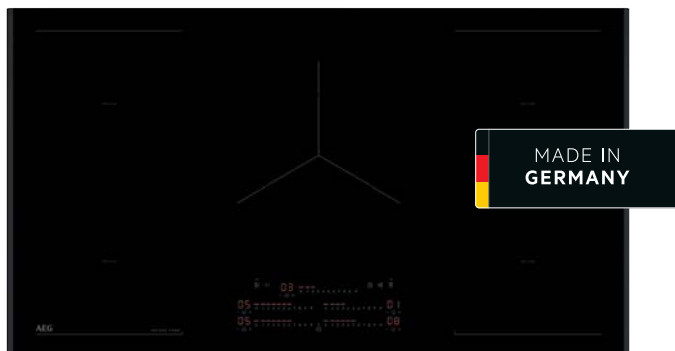
Eleganter Aluminium Rahmen in MattBlack für die moderne Küche. Passend zu unseren Backöfen in MattBlack.



## **Rahmenlos für flächenbündigen Einbau**

Ohne Rahmen kann das Kochfeld so eingebaut werden, dass Kochfeld und Küchenarbeitsplatte auf einer Höhe liegen. Ein flächenbündiges Design charakterisiert sich durch die Hygiene und leichte Pflege, da die Speisereste und der Staub nicht bei den Kanten hängen bleiben.





## 5-FACH INDUKTION SERIE 6000 MIT DOPPEL-BRIDGE-FUNKTION

KID6957AB/IB

5 JAHRE HERSTELLERGARANTIE



- **MattBlack-Rahmen**
- **Hob²Hood®-Funktion**
- Direct-Control  
Kochzonen-Ansteuerung
- Elektronische Anzeigen  
für alle 5 Kochzonen
- 5 elektronische  
Automatikkochstellen
- Power-Funktion  
für jede Kochzone
- Topferkennung
- **Bridge-Funktion  
links und rechts**
- Pause-Funktion
- Öko-Timer
- CountUp-Timer
- Kurzzeitwecker
- OptiHeat Control –  
3-stufige Restwärmeanzeige
- OffSound Control
- Kindersicherung
- Verriegelungsfunktion
- Leistungsabhängige  
Abschaltautomatik
- **Kochzonenbestückung:**  
4 **Induktions**-Kochzonen  
Ø 21 cm, 2,3 kW  
(Powerstufe 3,2 kW)  
1 **Induktions**-Kochzone „Paella“  
Ø 18/28 cm, 1,8/2,8 kW  
(Powerstufe 3,5/3,7 kW)



KID6957IB (flächenbündig)

**Gesamtanschlusswert:**  
11 kW für Anschluss an  
400 V, 2N~ bzw. 220–240 V~

**SlimFit: Kein Einbau eines  
Schutzbodens erforderlich**

**Dieses Gerät muss an 3 Phasen  
angeschlossen werden**

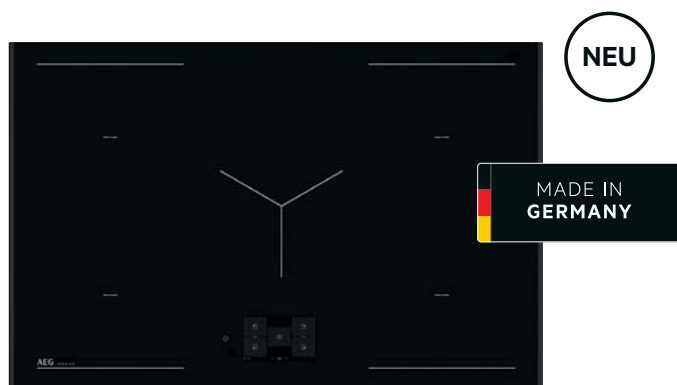
Modell	KID6957AB	SL
	(MattBlack-Rahmen seitlich)	
PNC	949 598 243	
SP	€ 1.470,-	
Modell	KID6957IB	SL
	(flächenbündig)	
PNC	949 598 242	
SP	€ 1.470,-	

Sonderzubehör siehe ab Seite 202.



## PRÄZISE HITZE: IMMER AUF DEN PUNKT

Die 9000 SensePro®  
Kochfelder verfügen über  
einen kabellosen Gargut-  
sensor, der die Temperatur  
deiner Speisen misst und die  
Einstellungen des Kochfeldes  
für eine präzise Erwärmung  
automatisch anpasst. Selbst  
SousVide ist möglich.



5-FACH INDUKTION SERIE 9000  
SENSEPRO® MIT GARGUT-SENSOR UND  
COOKSMART TOUCH DISPLAY  
KID9858AB/IB

5 JAHRE HERSTELLERGARANTIE



- **MattBlack-Rahmen**
- **CookSmart Touch Display:**  
Intuitive Bedienung mit Kochassistent
- **WLAN-fähiges Kochfeld**
- **SensePro®-Kochfeld** –  
Präzision: Durch und durch
- 9 Stufen Regulierung der Kochstellen
- **Hob²Hood®-Funktion**
- Elektronische Anzeigen für alle 5 Kochzonen
- 5 elektronische Automatikkochstellen
- Power-Funktion für jede Kochzone
- Topferkennung
- **Bridge-Funktion links und rechts**
- Pause-Funktion
- Kurzzeitwecker
- OptiHeat Control – 3-stufige Restwärmeanzeige
- OffSound Control
- Kindersicherung
- Verriegelungsfunktion
- Leistungsabhängige Abschaltautomatik
- **Kochzonenbestückung:**  
5 Induktions-Kochzonen  
Ø 21 cm, 2,3 kW  
(Powerstufe 3,2 kW)

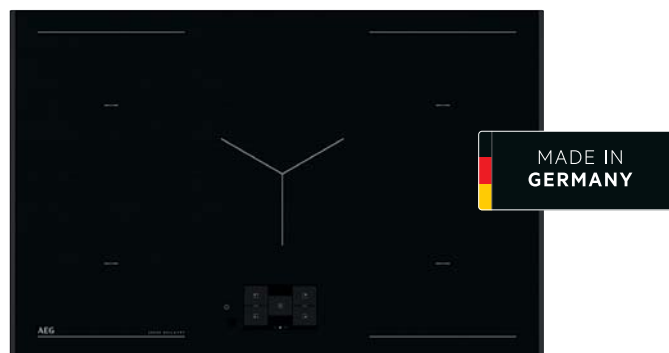


KID9858IB (flächenbündig)

**Gesamtanschlusswert:**  
7,35 kW für Anschluss an  
400 V, 2N~ bzw. 220–240 V~

**SlimFit: Kein Einbau eines  
Schutzbodens erforderlich**

Modell	KID9858AB	PL
	(MattBlack-Rahmen seitlich)	
PNC	949 598 236	
SP	€ 2.270,-	
Modell	KID9858IB	PL
	(flächenbündig)	
PNC	949 598 237	
SP	€ 2.270,-	



5-FACH INDUKTION SERIE 8000  
MIT SENSEBOIL & FRY UND  
COOKSMART TOUCH DISPLAY  
KID8858AB/IB

5 JAHRE HERSTELLERGARANTIE



- **MattBlack-Rahmen**
- **CookSmart Touch Display:**  
Intuitive Bedienung mit Kochassistent
- **Brat-Sensor** – für gleichmäßige und konstante Bratergebnisse
- **SenseBoil® Sensor** – erkennt aufsteigende Bläschen und reduziert automatisch auf eine niedrigere Leistungsstufe zum Fortkochen
- **Hob²Hood®-Funktion**
- Elektronische Anzeigen für alle 5 Kochzonen
- 5 elektronische Automatikkochstellen
- Power-Funktion für jede Kochzone
- Topferkennung
- **Bridge-Funktion links und rechts**
- Pause-Funktion
- Öko-Timer
- Kurzzeitwecker
- OptiHeat Control – 3-stufige Restwärmeanzeige
- OffSound Control
- Kindersicherung
- Verriegelungsfunktion
- Leistungsabhängige Abschaltautomatik
- **Kochzonenbestückung:**  
5 Induktions-Kochzonen  
Ø 21 cm, 2,3 kW  
(Powerstufe 3,2 kW)

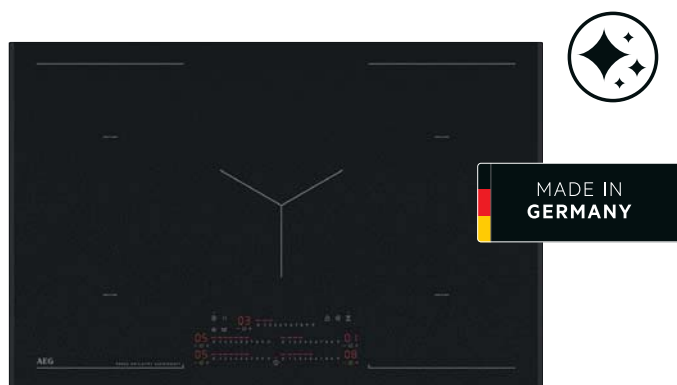


KID8858IB (flächenbündig)

**Gesamtanschlusswert:**  
7,35 kW für Anschluss an  
400 V, 2N~ bzw. 220–240 V~

**SlimFit: Kein Einbau eines  
Schutzbodens erforderlich**

Modell	KID8858AB	SL
	(MattBlack-Rahmen seitlich)	
PNC	949 598 154	
SP	€ 2.013,-	
Modell	KID8858IB	SL
	(flächenbündig)	
PNC	949 598 059	
SP	€ 2.013,-	



## 5-FACH INDUKTION SERIE 8000 MIT SENSEBOIL & FRY SAPHIRMATT®

KID8857AS/IS

5 JAHRE HERSTELLERGARANTIE



- **MattBlack-Rahmen**
- **SaphirMatt-Keramikglas**
- Direct-Control  
Kochzonen-Ansteuerung
- **Brat-Sensor** – für gleichmäßige und konstante Bratergebnisse
- **SenseBoil® Sensor** – erkennt aufsteigende Bläschen und reduziert automatisch auf eine niedrigere Leistungsstufe zum Fortkochen
- **Hob²Hood®-Funktion**
- Elektronische Anzeigen für alle 5 Kochzonen
- 5 elektronische Automatikkochstellen
- Power-Funktion für jede Kochzone
- Topferkennung
- **Bridge-Funktion links und rechts**
- Pause-Funktion
- Öko-Timer
- Kurzzeitwecker
- OptiHeat Control – 3-stufige Restwärmeanzeige
- OffSound Control
- Kindersicherung
- Verriegelungsfunktion
- Leistungsabhängige Abschaltautomatik
- **Kochzonenbestückung:**  
5 Induktions-Kochzonen  
Ø 21 cm, 2,3 kW  
(Powerstufe 3,2 kW)

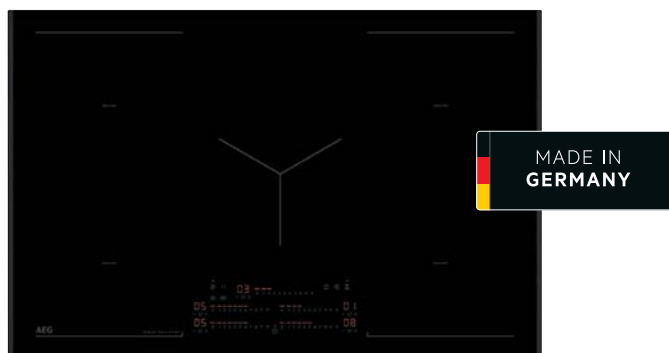


KID8857IS (flächenbündig)

**Gesamtanschlusswert:**  
7,35 kW für Anschluss an  
400 V, 2N~ bzw. 220–240 V~

**SlimFit: Kein Einbau eines  
Schutzbodens erforderlich**

Modell	KID8857AS	PL
	(MattBlack-Rahmen seitlich)	
PNC	949 598 143	
SP	€ 2.090,-	
Modell	KID8857IS	PL
	(flächenbündig)	
PNC	949 598 144	
SP	€ 2.090,-	



## 5-FACH INDUKTION SERIE 8000 MIT SENSEBOIL & FRY

KID8857AB/IB

5 JAHRE HERSTELLERGARANTIE



- **MattBlack-Rahmen**
- Direct-Control  
Kochzonen-Ansteuerung
- **Brat-Sensor** – für gleichmäßige und konstante Bratergebnisse
- **SenseBoil® Sensor** – erkennt aufsteigende Bläschen und reduziert automatisch auf eine niedrigere Leistungsstufe zum Fortkochen
- **Hob²Hood®-Funktion**
- Elektronische Anzeigen für alle 5 Kochzonen
- 5 elektronische Automatikkochstellen
- Power-Funktion für jede Kochzone
- Topferkennung
- **Bridge-Funktion links und rechts**
- Pause-Funktion
- Öko-Timer
- Kurzzeitwecker
- OptiHeat Control – 3-stufige Restwärmeanzeige
- OffSound Control
- Kindersicherung
- Verriegelungsfunktion
- Leistungsabhängige Abschaltautomatik
- **Kochzonenbestückung:**  
5 Induktions-Kochzonen  
Ø 21 cm, 2,3 kW  
(Powerstufe 3,2 kW)

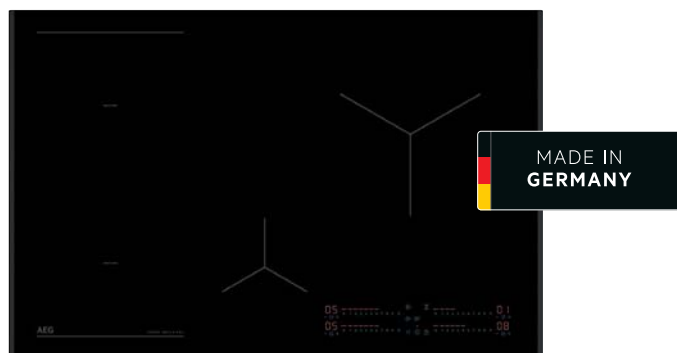


KID8857IB (flächenbündig)

**Gesamtanschlusswert:**  
7,35 kW für Anschluss an  
400 V, 2N~ bzw. 220–240 V~

**SlimFit: Kein Einbau eines  
Schutzbodens erforderlich**

Modell	KID8857AB	SL
	(MattBlack-Rahmen seitlich)	
PNC	949 598 141	
SP	€ 1.770,-	
Modell	KID8857IB	SL
	(flächenbündig)	
PNC	949 598 142	
SP	€ 1.770,-	



## 4-FACH INDUKTION SERIE 8000 MIT SENSEBOIL & FRY

KIB8845AB/IB

5 JAHRE HERSTELLERGARANTIE



- **MattBlack-Rahmen**
- Direct-Control  
Kochzonen-Ansteuerung
- **Brat-Sensor** – für gleichmäßige und konstante Bratergebnisse
- **SenseBoil® Sensor** – erkennt aufsteigende Bläschen und reduziert automatisch auf eine niedrigere Leistungsstufe zum Fortkochen
- **Hob²Hood®-Funktion**
- Elektronische Anzeigen für alle 4 Kochzonen
- 4 elektronische Automatikkochstellen
- **Bridge-Funktion**
- Power-Funktion für jede Kochzone
- Topferkennung
- Pause-Funktion
- Öko-Timer
- Kurzzeitwecker
- OptiHeat Control – 3-stufige Restwärmeanzeige
- OffSound Control
- Kindersicherung
- Verriegelungsfunktion
- Leistungsabhängige Abschaltautomatik



KIB8845IB (flächenbündig)

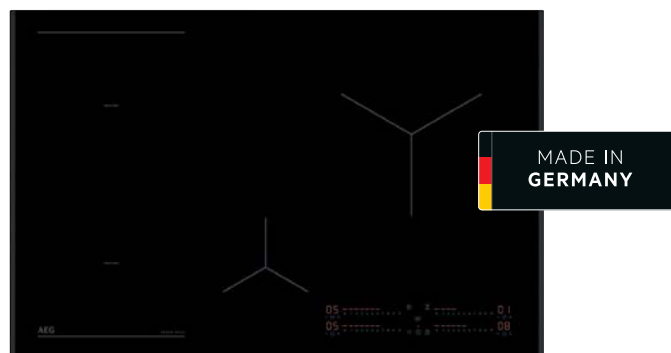
- **Kochzonenbestückung:**
- 1 **Induktions**-Kochzone  
Ø 24 cm, 2,3 kW  
(Powerstufe 3,6 kW)
- 2 **Induktions**-Kochzonen  
Ø 21 cm, 2,3 kW  
(Powerstufe 3,2 kW)
- 1 **Induktions**-Kochzone  
Ø 14,5 cm, 1,4 kW  
(Powerstufe 2,5 kW)

**Gesamtanschlusswert:**  
7,35 kW für Anschluss an  
400 V, 2N~ bzw. 220–240 V~

**SlimFit: Kein Einbau eines  
Schutzbodens erforderlich**

Modell	KIB8845AB	SL
	(MattBlack-Rahmen seitlich)	
PNC	949 598 140	
SP	€ 1.490,-	

Modell	KIB8845IB	SL
	(flächenbündig)	
PNC	949 598 033	
SP	€ 1.490,-	



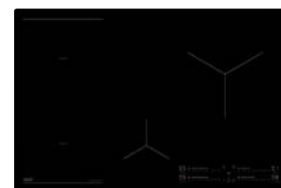
## 4-FACH INDUKTION SERIE 7000 MIT SENSEBOIL®

KIB7845AB/IB

5 JAHRE HERSTELLERGARANTIE



- **MattBlack-Rahmen**
- Direct-Control  
Kochzonen-Ansteuerung
- **SenseBoil® Sensor** – erkennt aufsteigende Bläschen und reduziert automatisch auf eine niedrigere Leistungsstufe zum Fortkochen
- **Hob²Hood®-Funktion**
- Elektronische Anzeigen für alle 4 Kochzonen
- 4 elektronische Automatikkochstellen
- **Bridge-Funktion**
- Power-Funktion für jede Kochzone
- Topferkennung
- Pause-Funktion
- Öko-Timer
- Kurzzeitwecker
- OptiHeat Control – 3-stufige Restwärmeanzeige
- OffSound Control
- Kindersicherung
- Verriegelungsfunktion
- Leistungsabhängige Abschaltautomatik



KIB7845IB (flächenbündig)

- **Kochzonenbestückung:**
- 1 **Induktions**-Kochzone  
Ø 24 cm, 2,3 kW  
(Powerstufe 3,6 kW)
- 2 **Induktions**-Kochzonen  
Ø 21 cm, 2,3 kW  
(Powerstufe 3,2 kW)
- 1 **Induktions**-Kochzone  
Ø 14,5 cm, 1,4 kW  
(Powerstufe 2,5 kW)

**Gesamtanschlusswert:**  
7,35 kW für Anschluss an  
400 V, 2N~ bzw. 220–240 V~

**SlimFit: Kein Einbau eines  
Schutzbodens erforderlich**

Modell	KIB7845AB	SL
	(MattBlack-Rahmen seitlich)	
PNC	949 598 139	
SP	€ 1.290,-	

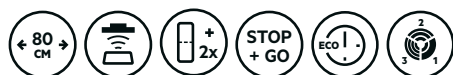
Modell	KIB7845IB	SL
	(flächenbündig)	
PNC	949 598 133	
SP	€ 1.290,-	



## 5-FACH INDUKTION SERIE 6000 MIT DOPPEL-BRIDGE, SAPHIRMATT®

KID6857AS/IS

5 JAHRE HERSTELLERGARANTIE



- **MattBlack-Rahmen**
- **SaphirMatt-Keramikglas**
- Direct-Control Kochzonen-Ansteuerung
- **Hob²Hood®-Funktion**
- Elektronische Anzeigen für alle 5 Kochzonen
- **5 elektronische Automatik-kochstellen**
- **Bridge-Funktion links und rechts**
- Power-Funktion für jede Kochzone
- Topferkennung
- Pause-Funktion
- Öko-Timer
- Kurzzeitwecker
- OptiHeat Control – 3-stufige Restwärmeanzeige
- OffSound Control
- Kindersicherung
- Verriegelungsfunktion
- Leistungsabhängige Abschaltautomatik
- **Kochzonenbestückung:**  
5 **Induktions**-Kochzonen  
Ø 21 cm, 2,3 kW  
(Powerstufe 3,2 kW)

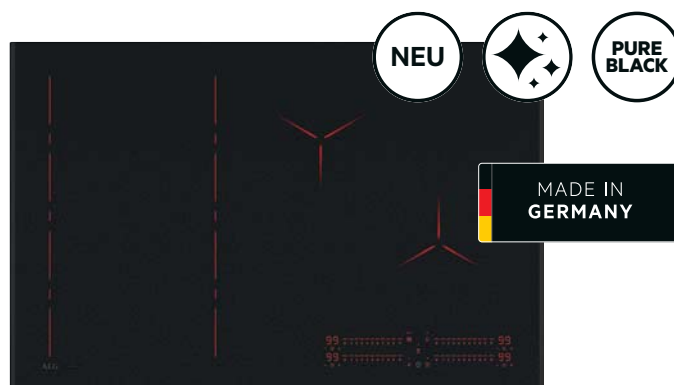


KID6857IS (flächenbündig)

**Gesamtanschlusswert:**  
7,2 kW für Anschluss an  
400 V, 2N~ bzw. 220–240 V~

**SlimFit: Kein Einbau eines  
Schutzbodens erforderlich**

Modell	KID6857AS	PL
	(MattBlack-Rahmen seitlich)	
PNC	949 598 138	
SP	€ 1.690,-	
Modell	KID6857IS	PL
	(flächenbündig)	
PNC	949 598 137	
SP	€ 1.690,-	



## 4-FACH INDUKTION SERIE 6000 SAPHIRMATT® IM PURE-DESIGN MIT FLEXBRIDGE

KIF6840AS/IS

5 JAHRE HERSTELLERGARANTIE




- **MattBlack-Rahmen**
- **SaphirMatt-Keramikglas**
- **PURE-Design – im ausgeschalteten Zustand ist das Kochfeld komplett puristisch schwarz**
- **Hob²Hood®-Funktion**
- Direct-Control Kochzonen-Ansteuerung
- Elektronische Anzeigen für alle 4 Kochzonen
- 4 elektronische Automatik-kochstellen
- **FlexiBridge – kombiniert bis zu 4 ovale Kochzonen links**
- PowerSlide-Funktion
- Power-Funktion für jede Kochzone
- Topferkennung
- Pause-Funktion
- Kurzzeitwecker
- OptiHeat Control – 3-stufige Restwärmeanzeige
- OffSound Control
- Kindersicherung
- Verriegelungsfunktion
- Leistungsabhängige Abschaltautomatik
- **Kochzonenbestückung:**  
4 **ovale Induktions**-Kochzonen für eine Kochfläche 22 x 44 cm für bis zu 2 Töpfe, je 2,3 kW  
(Powerstufe 3,2 kW)  
1 **Induktions**-Kochzone  
Ø 21 cm, 2,3 kW  
(Powerstufe 3,2 kW)  
1 **Induktions**-Kochzone  
Ø 18 cm, 1,8 kW  
(Powerstufe 2,8 kW)



KIF6840IS (flächenbündig)

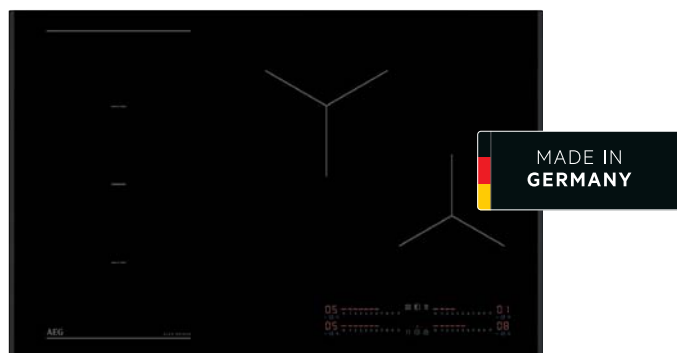
**Gesamtanschlusswert:**  
7,35 kW für Anschluss an  
400 V, 2N~ bzw. 220–240 V~

**SlimFit: Kein Einbau eines  
Schutzbodens erforderlich**



Modell	KIF6840AS	PL
	(MattBlack-Rahmen seitlich)	
PNC	949 598 633	
SP	€ 2.070,-	
Modell	KIF6840IS	PL
	(flächenbündig)	
PNC	949 598 632	
SP	€ 2.070,-	





## 4-FACH INDUKTION SERIE 6000 MIT FLEXBRIDGE UND POWERSLIDE- FUNKTION

KID6845AB/IB

5 JAHRE HERSTELLERGARANTIE



- **MattBlack-Rahmen**
- Autark-Kochfeld mit oben liegenden Bedienelementen
- **Hob²Hood®-Funktion**
- Direct-Control Kochzonen-Ansteuerung
- **FlexBridge – kombiniert bis zu 4 ovale Kochzonen links**
- **PowerSlide-Funktion**
- **Elektronische Anzeigen für alle 4 Kochzonen**
- 4 elektronische Automatikkochstellen
- **Power-Funktion für jede Kochzone**
- Topferkennung
- Öko-Timer
- CountUp-Timer
- Kurzzeitwecker
- **OptiHeat Control – 3-stufige Restwärmeanzeige**
- OffSound Control
- Kindersicherung
- Verriegelungsfunktion
- Leistungsabhängige Abschaltautomatik
- **Kochzonenbestückung:**  
4 ovale Induktions-Kochzonen für eine Kochfläche 22 x 44 cm für bis zu 2 Töpfe, je 2,3 kW (Powerstufe 3,2 kW)



KID6845IB (flächenbündig)

- 1 **Induktions-Kochzone**  
Ø 21 cm, 2,3 kW  
(Powerstufe 3,2 kW)
- 1 **Induktions-Kochzone**  
Ø 18 cm, 1,8 kW  
(Powerstufe 2,8 kW)

**Gesamtanschlusswert:**  
7,35 kW für Anschluss an  
400 V, 2N~ bzw. 220–240 V~

**SlimFit: Kein Einbau eines  
Schutzbodens erforderlich**

Modell	KID6845AB	SL
	(MattBlack-Rahmen seitlich)	
PNC	949 598 247	
SP	€ 1.490,-	
Modell	KID6845IB	SL
	(flächenbündig)	
PNC	949 598 246	
SP	€ 1.490,-	



## 4-FACH INDUKTION SERIE 6000 SAPHIRMATT MIT BRIDGE-FUNKTION

KIB6845AS/IS

5 JAHRE HERSTELLERGARANTIE



- **MattBlack-Rahmen**
- **SaphirMatt-Keramikglas**
- **Hob²Hood®-Funktion**
- Direct-Control  
Kochzonen-Ansteuerung
- Elektronische Anzeigen  
für alle 4 Kochzonen
- 4 elektronische  
Automatikkochstellen
- **Bridge-Funktion**
- Power-Funktion  
für jede Kochzone
- Topferkennung
- Pause-Funktion
- Öko-Timer
- CountUp-Timer
- Kurzzeitwecker
- OptiHeat Control –  
3-stufige Restwärmeanzeige
- OffSound Control
- Kindersicherung
- Verriegelungsfunktion
- Leistungsabhängige  
Abschaltautomatik
- **Kochzonenbestückung:**  
1 **Induktions**-Kochzone  
Ø 24 cm, 2,3 kW  
(Powerstufe 3,6 kW)  
2 **Induktions**-Kochzonen  
Ø 21 cm, 2,3 kW  
(Powerstufe 3,2 kW)  
1 **Induktions**-Kochzone  
Ø 14,5 cm, 1,4 kW  
(Powerstufe 2,5 kW)

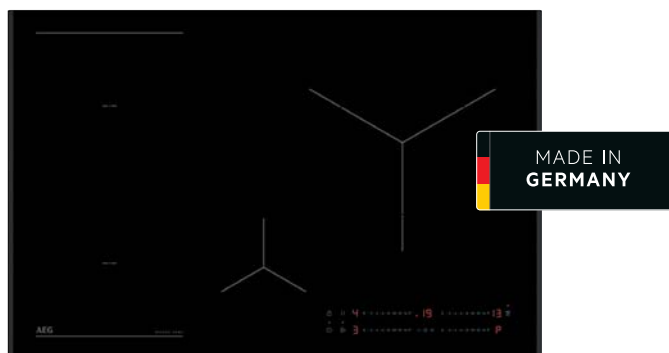


KID6845IS (flächenbündig)

**Gesamtanschlusswert:**  
7,35 kW für Anschluss an  
400 V, 2N~ bzw. 220–240 V~

**SlimFit: Kein Einbau eines  
Schutzbodens erforderlich**

Modell	KIB6845AS	SL
	(MattBlack-Rahmen seitlich)	
PNC	949 598 406	
SP	€ 1.450,-	
Modell	KIB6845IS	SL
	(flächenbündig)	
PNC	949 598 407	
SP	€ 1.450,-	



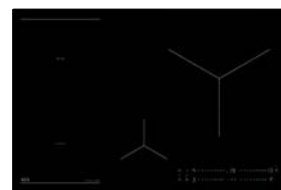
## 4-FACH INDUKTION SERIE 6000 MIT XL-PAELLA-KOCHZONE

KIP6844AB/IB

5 JAHRE HERSTELLERGARANTIE



- **MattBlack-Rahmen**
- **Hob²Hood®-Funktion**
- Direct-Control  
Kochzonen-Ansteuerung
- Elektronische Anzeigen  
für alle 4 Kochzonen
- 4 elektronische  
Automatikkochstellen
- **Bridge-Funktion**
- **XL-Paella-Zone mit  
3 leistungsstarken Bereichen:**  
**18 cm, 24 cm und 32 cm**  
**Flexibel – ab Topfgröße  
12,5 cm bis zu 32 cm**
- Power-Funktion  
für jede Kochzone
- Topferkennung
- Pause-Funktion
- Öko-Timer
- CountUp-Timer
- Kurzzeitwecker
- OptiHeat Control –  
3-stufige Restwärmeanzeige
- OffSound Control
- Kindersicherung
- Verriegelungsfunktion
- Leistungsabhängige  
Abschaltautomatik
- **Kochzonenbestückung:**  
2 **Induktions**-Kochzonen  
Ø 21 cm, 2,3 kW  
(Powerstufe 3,2 kW)  
1 **XL-Paella-Induktions**-  
Kochzone  
Ø 21/32 cm, 2,3/3,4 kW  
(Powerstufe 3,2/3,6 kW)  
1 **Induktions**-Kochzone  
Ø 14,5 cm, 1,4 kW  
(Powerstufe 2,5 kW)

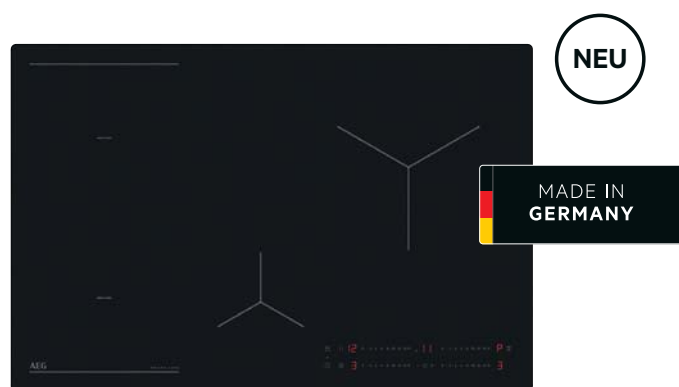


KIP6844IB (flächenbündig)

**Gesamtanschlusswert:**  
7,2 kW für Anschluss an  
400 V, 2N~ bzw. 220–240 V~

**SlimFit: Kein Einbau eines  
Schutzbodens erforderlich**

Modell	KIP6844AB	SL
	(MattBlack-Rahmen seitlich)	
PNC	949 598 380	
SP	€ 1.190,-	
Modell	KIP6844IB	SL
	(flächenbündig)	
PNC	949 598 341	
SP	€ 1.190,-	



## 4-FACH INDUKTION SERIE 6000 SAPHIRMATT SE MIT BRIDGE-FUNKTION

KIB6844IT

5 JAHRE HERSTELLERGARANTIE

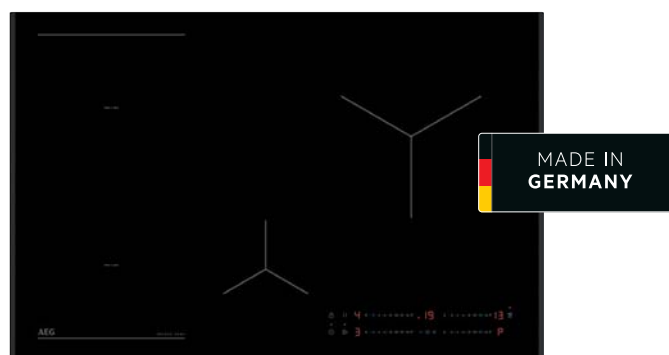


- **Rahmenlos**
- **SaphirMatt® SE** – widerstandsfähiger gegen Kratzer
- **Hob²Hood®-Funktion**
- Direct-Control Kochzonen-Ansteuerung
- Elektronische Anzeigen für alle 4 Kochzonen
- 4 elektronische Automatikkochstellen
- **Bridge-Funktion**
- Power-Funktion für jede Kochzone
- Topferkennung
- Pause-Funktion
- Öko-Timer
- CountUp-Timer
- Kurzzeitwecker
- OptiHeat Control – 3-stufige Restwärmeanzeige
- OffSound Control
- Kindersicherung
- Verriegelungsfunktion
- Leistungsabhängige Abschaltautomatik
- **Kochzonenbestückung:**
  - 1 **Induktions**-Kochzone Ø 24 cm, 2,3 kW (Powerstufe 3,6 kW)
  - 2 **Induktions**-Kochzonen Ø 21 cm, 2,3 kW (Powerstufe 3,2 kW)
  - 1 **Induktions**-Kochzone Ø 14,5 cm, 1,4 kW (Powerstufe 2,5 kW)

**Gesamtanschlusswert:**  
7,2 kW für Anschluss an  
400 V, 2N~ bzw. 220–240 V~

**SlimFit: Kein Einbau eines  
Schutzbodens erforderlich**

Modell	KIB6844IT	SL
	(rahmenlos)	
PNC	949 598 627	
SP	€ 1.340,-	



## 4-FACH INDUKTION SERIE 6000 MIT BRIDGE-FUNKTION

KIB6844AB/IB

5 JAHRE HERSTELLERGARANTIE



- **MattBlack-Rahmen**
- **Hob²Hood®-Funktion**
- Direct-Control Kochzonen-Ansteuerung
- Elektronische Anzeigen für alle 4 Kochzonen
- 4 elektronische Automatikkochstellen
- **Bridge-Funktion**
- Power-Funktion für jede Kochzone
- Topferkennung
- Pause-Funktion
- Öko-Timer
- CountUp-Timer
- Kurzzeitwecker
- OptiHeat Control – 3-stufige Restwärmeanzeige
- OffSound Control
- Kindersicherung
- Verriegelungsfunktion
- Leistungsabhängige Abschaltautomatik
- **Kochzonenbestückung:**
  - 1 **Induktions**-Kochzone Ø 24 cm, 2,3 kW (Powerstufe 3,6 kW)
  - 2 **Induktions**-Kochzonen Ø 21 cm, 2,3 kW (Powerstufe 3,2 kW)
  - 1 **Induktions**-Kochzone Ø 14,5 cm, 1,4 kW (Powerstufe 2,5 kW)



KIB6844IB (flächenbündig)

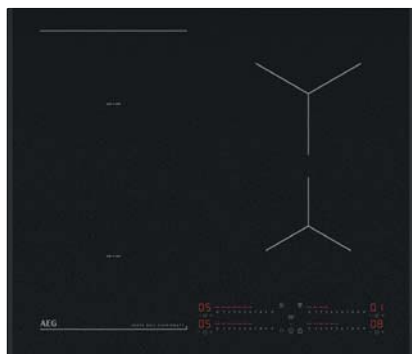
**Gesamtanschlusswert:**  
7,2 kW für Anschluss an  
400 V, 2N~ bzw. 220–240 V~

**SlimFit: Kein Einbau eines  
Schutzbodens erforderlich**

Modell	KIB6844AB	SL
	(MattBlack-Rahmen seitlich)	
PNC	949 598 379	
SP	€ 1.150,-	

Modell	KIB6844IB	SL
	(flächenbündig)	
PNC	949 598 382	
SP	€ 1.150,-	



## 4-FACH INDUKTION SERIE 7000 SAPHIRMATT MIT SENSEBOIL® KIB7645AS/IS

5 JAHRE HERSTELLERGARANTIE



- **MattBlack-Rahmen**
- **SaphirMatt-Keramikglas**
- **SenseBoil® Sensor** – erkennt aufsteigende Bläschen und reduziert automatisch auf eine niedrigere Leistungsstufe zum Fortkochen
- **Hob²Hood®-Funktion**
- Direct-Control Kochzonen-Ansteuerung
- Elektronische Anzeigen für alle 4 Kochzonen
- 4 elektronische Automatikkochstellen
- **Bridge-Funktion**
- Power-Funktion für jede Kochzone
- Topferkennung
- Pause-Funktion
- Öko-Timer
- CountUp-Timer
- Kurzzeitwecker
- OptiHeat Control – 3-stufige Restwärmeanzeige
- OffSound Control
- Kindersicherung
- Verriegelungsfunktion
- Leistungsabhängige Abschaltautomatik
- **Kochzonenbestückung:**
  - 1 **Induktions**-Kochzone Ø 18 cm, 1,8 kW (Powerstufe 2,8 kW)
  - 2 **Induktions**-Kochzonen Ø 21 cm, 2,3 kW (Powerstufe 3,2 kW)
  - 1 **Induktions**-Kochzone Ø 14,5 cm, 1,4 kW (Powerstufe 2,5 kW)

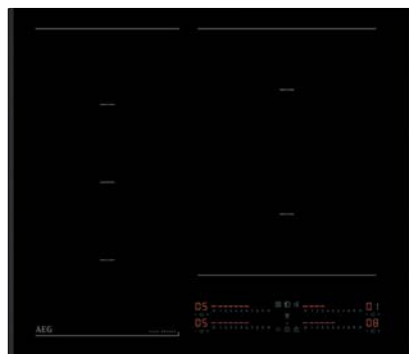


KIB7645IS (flächenbündig)

**Gesamtanschlusswert:**  
7,35 kW für Anschluss an  
400 V, 2N~ bzw. 220–240 V~

**SlimFit: Kein Einbau eines  
Schutzbodens erforderlich**

Modell	KIB7645AS	SL
	(MattBlack-Rahmen seitlich)	
PNC	949 598 375	
SP	€ 1.390,-	
Modell	KIB7645IS	SL
	(flächenbündig)	
PNC	949 598 374	
SP	€ 1.390,-	



## 4-FACH INDUKTION SERIE 6000 MIT FLEXBRIDGE UND POWERSLIDE- FUNKTION KID6645AB/IB

5 JAHRE HERSTELLERGARANTIE



- **MattBlack-Rahmen**
- **Hob²Hood®-Funktion**
- Direct-Control Kochzonen-Ansteuerung
- **FlexBridge – kombiniert bis zu 4 ovale Kochzonen links**
- **PowerSlide-Funktion**
- Elektronische Anzeigen für alle 4 Kochzonen
- 4 elektronische Automatikkochstellen
- Power-Funktion für jede Kochzone
- Topferkennung
- Öko-Timer
- CountUp-Timer
- Kurzzeitwecker
- OptiHeat Control – 3-stufige Restwärmeanzeige
- OffSound Control
- Kindersicherung
- Verriegelungsfunktion
- Leistungsabhängige Abschaltautomatik
- **Kochzonenbestückung:**
  - 4 **ovale Induktions**-Kochzonen für eine Kochfläche 22 x 44 cm für bis zu 2 Töpfe, je 2,3 kW (Powerstufe 3,2 kW)
  - 2 **Induktions**-Kochzonen 17 x 26,5 cm, 2,3 kW (Powerstufe 3,2 kW)



KID6645IB (flächenbündig)

**Gesamtanschlusswert:**  
7,35 kW für Anschluss an  
400 V, 2N~ bzw. 220–240 V~

**SlimFit: Kein Einbau eines  
Schutzbodens erforderlich**

Modell	KID6645AB	SL
	(MattBlack-Rahmen seitlich)	
PNC	949 598 245	
SP	€ 1.250,-	
Modell	KID6645IB	SL
	(flächenbündig)	
PNC	949 598 244	
SP	€ 1.250,-	



4-FACH INDUKTION SERIE 6000  
SAPHIRMATT SE MIT BRIDGE-FUNKTION

KIB6644IT

5 JAHRE HERSTELLERGARANTIE

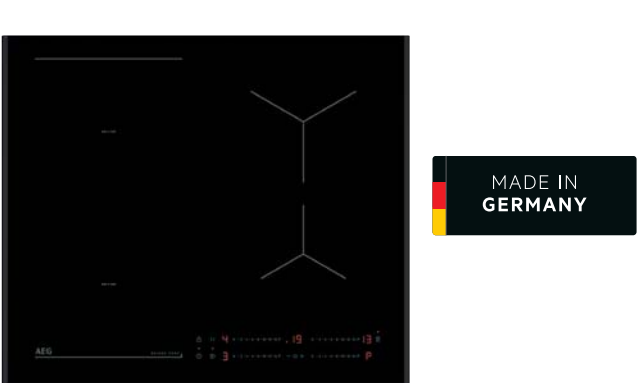


- **Rahmenlos**
- **SaphirMatt SE – widerstandsfähiger gegen Kratzer**
- **Hob²Hood®-Funktion**
- Direct-Control Kochzonen-Ansteuerung
- Elektronische Anzeigen für alle 4 Kochzonen
- 4 elektronische Automatikkochstellen
- **Bridge-Funktion**
- Power-Funktion für jede Kochzone
- Topferkennung
- Pause-Funktion
- Öko-Timer
- CountUp-Timer
- Kurzzeitwecker
- OptiHeat Control – 3-stufige Restwärmeanzeige
- OffSound Control
- Kindersicherung
- Verriegelungsfunktion
- Leistungsabhängige Abschaltautomatik
- **Kochzonenbestückung:**
  - 2 **Induktions**-Kochzonen Ø 21 cm, 2,3 kW (Powerstufe 3,2 kW)
  - 1 **Induktions**-Kochzone Ø 18 cm, 1,8 kW (Powerstufe 2,8 kW)
  - 1 **Induktions**-Kochzone Ø 14,5 cm, 1,4 kW (Powerstufe 2,5 kW)

**Gesamtanschlusswert:**  
7,2 kW für Anschluss an 400 V, 2N~ bzw. 220–240 V~

**SlimFit: Kein Einbau eines Schutzbodens erforderlich**

Modell	KIB6644IT (flächenbündig)	SL
PNC	949 598 626	
SP	€ 1.240,-	



4-FACH INDUKTION SERIE 6000  
MIT BRIDGE-FUNKTION

KIB6644AB/IB

5 JAHRE HERSTELLERGARANTIE



- **MattBlack-Rahmen**
- **Hob²Hood®-Funktion**
- Direct-Control Kochzonen-Ansteuerung
- Elektronische Anzeigen für alle 4 Kochzonen
- 4 elektronische Automatikkochstellen
- Bridge-Funktion – schaltet zwei hintereinanderliegende Kochzonen zusammen
- **Power-Funktion für jede Kochzone**
- Topferkennung
- Pause-Funktion
- **Öko-Timer**
- Kurzzeitwecker
- **OptiHeat Control – 3-stufige Restwärmeanzeige**
- OffSound Control
- Kindersicherung
- Verriegelungsfunktion
- Leistungsabhängige Abschaltautomatik
- **Kochzonenbestückung:**
  - 2 **Induktions**-Kochzonen Ø 21 cm, 2,3 kW (Powerstufe 3,2 kW)
  - 1 **Induktions**-Kochzone Ø 18 cm, 1,8 kW (Powerstufe 2,8 kW)
  - 1 **Induktions**-Kochzone Ø 14,5 cm, 1,4 kW (Powerstufe 2,5 kW)



KIB6644IB (flächenbündig)

**Gesamtanschlusswert:**  
7,2 kW für Anschluss an 400 V, 2N~ bzw. 220–240 V~

**SlimFit: Kein Einbau eines Schutzbodens erforderlich**

Modell	KIB6644AB	SL
	(MattBlack-Rahmen seitlich)	
PNC	949 598 378	
SP	€ 1.050,-	

Modell	KIB6644IB	SL
	(flächenbündig)	
PNC	949 598 368	
SP	€ 1.050,-	







# KOCHEN

## Mikrowellengeräte

Einbau-Mikrowellen mit Grill	106
Einbau-Mikrowellen	107

Die Maßskizzen und Einbautechnik findest Du im Maßskizzenkatalog oder online mit diesem QR Code:



# AUSSTATTUNG



## Flexible Küchenplanung

Die besondere Konstruktion der AEG Einbau-Mikrowellengeräte macht keine hinterlüfteten Nischen erforderlich. Dieser einzigartige Vorteil erleichtert die Küchenplanung immens.



## Passend für den Hängeschrank

Mit ihrer Einbautiefe von nur 300 mm passen die 17 Liter AEG Einbau-Mikrowellengeräte selbst in den Hängeschrank.

## Mikrowellenleistung

Die AEG Mikrowellengeräte bieten je nach Modell eine Leistung von 800 bis zu 900 Watt. Diese Leistung kann in 5 Einstellungen an die Empfindlichkeit der Lebensmittel angepasst werden. So bleiben Vitamine und Mineralstoffe weitestgehend erhalten.

## Elektronikuhr

Tageszeitanzeige, sowie Kontrollmöglichkeit der vorgewählten Dauer/Ende Arbeitszeiten während des Betriebs.

## Hoher Garraum

Sogar die Geräte der 17-Liter-Klasse verfügen über eine besondere „innere Größe“. Die Höhe des Garraumes ist so bemessen, dass Babyflaschen und andere hohe Gefäße bequem hineingestellt werden können.

## Automatikprogramme zum Auftauen, Garen und Kombigaren

Durchdachte Automatikprogramme zum gleichmäßigen Auftauen, Garen und Kombigaren laufen quasi auf Knopfdruck selbsttätig ab. Du gibst lediglich das Gewicht ein – alles weitere erledigt das Mikrowellengerät.

## Eco-Modus

3 min. nach Betriebsende erlischt die Tageszeitanzeige. Durch Drücken einer beliebigen Taste, Öffnen der Tür oder Betätigen des Drehwählers erscheint die Tageszeitanzeige.

## Quarzgrill

Mit dem Quarzgrill werden optimale Bräunungsergebnisse erzielt. Er kann solo oder in Kombination mit Mikrowelle eingesetzt werden. Seine innenliegende Bauform bietet zwei entscheidende Vorteile: volle Nutzung der Garraumhöhe und leichteste Reinigung.

## Solobetrieb

Mikrowelle im Solobetrieb: Die Mikrowelle kann auch allein benutzt werden zum Auftauen, Erwärmen oder Garen z. B. von Gemüse.

## Display

Die vorgenommene Einstellung wird im Display angezeigt – z. B. Tageszeit, Mikrowellenleistung in Watt oder Garzeit.

## Noch größere Drehteller

Auch in der Fläche zeigt der Garraum Größe. Je nach Geräte-Modell kann ein großflächiger Drehteller von 27,2 bis zu 32,5 cm Durchmesser genutzt werden.

## Quick-Start

Ein Tastendruck genügt und das Gerät arbeitet 30 Sekunden lang mit voller Leistung. Ideal für häufige Anwendungen wie das Erwärmen von Flüssigkeiten und Getränken.

## Edelstahl-Garraum

Perfekte Optik und strahlende Sauberkeit im Edelstahl-Garraum, das bieten Mikrowellengeräte von AEG.

## Kindersicherung

Durch Drücken einer Tastenkombination kann das Gerät vor unerwünschter Benutzung (z. B. durch spielende Kinder) gesichert werden.



### PERFECTFIT: VEREINFACHTE INSTALLATION MIT NUR EINEM WERKZEUG

Für den korrekten Einbau mit PerfectFit wird nur ein Werkzeug benötigt. Damit lassen sich die Mikrowellen in den meisten Küchenkonfigurationen einfach installieren.



### PUSH-TO-OPEN-TÜRSYSTEM: EINFACH ZU ÖFFNENDE TÜR

Bequem und mühelos: Die Tür öffnet sich mit einer Berührung.

### STEAM-SET: GESÜNDER ZUBEREITEN MIT DAMPF, EFFIZIENTER GAREN

Mit dem Steam-Set kannst du dank der Kombination aus Mikrowelle und Dampf deine Lieblingsgerichte schonend und aromatisch zubereiten.


### VIELSEITIGE ZUBEREITUNG: MIKROWELLE MIT GRILL-FUNKTION UND STEAM-SET

Alles, was du von einer Mikrowelle erwartest, plus eine Grill-Funktion, um die Gerichte mit köstlich knuspriger Textur zuzubereiten. Das enthaltene Steam-Set gart deine Lieblingsgerichte effizient und gesund mit Dampf in der Mikrowelle.


### MIKROWELLEN-KOCHSET, STAPELBAR, 3-TEILIGES ZUBEREITUNGSSET

- Multifunktional verwendbar:  
Kochtopf und Dämpfer in Einem
- Das stapelbare Design erlaubt,  
ein gesamtes Gericht in Minuten zu kochen
- Integrierte Griffe an den Kochbehältern
- BPA- und BPS-Frei
- Spülmaschinengeeignet
- 2 l Kapazität





MIKROWELLE MIT GRILL UND  
STEAM-SET / SERIE 6000  
MG2600T



MIKROWELLE MIT GRILL UND  
STEAM-SET / SERIE 6000  
MG2600B

5 JAHRE HERSTELLERGARANTIE



• **Exklusives mattschwarzes  
Küchenmöbelhandels-Design**

- Elektronische Öffnung mit nur einem Fingertipp
- Leichtbedienelektronik
- Bedienung über Touch Control-Berührungssensoren und Drehwähler
- LED-Funktionsanzeige
- Elektronikuhr
- Mikrowellenleistung max. 900 W, in 5 Stufen einstellbar
- Quarzgrill, 800 W
- Kombination Mikrowelle und Grill auch im Parallelbetrieb
- 26-Liter-Garraum aus Edelstahl – rostfrei
- Drehteller mit Re-Positionierung (Ø 32,5 cm)
- Automatikprogramme
- Auftau-Funktion
- Quick-Start-Funktion: Volle Power mit 30-Sekunden-Intervallen
- Kindersicherung
- Garzeitende mit Signalton
- 25 W, LED-Innenbeleuchtung
- Kabellänge 1,4 m

**Integriertes Zubehör:**

- 1 Grillrost
- Mikrowellen-Kochset, 3-teilig (Steam-Set)

**Gesamtanschlusswert:**

- 1250 W für Anschluss an 230 V~

**Einbau in:**

- Hochschrank 60 cm breit (kombinierbar mit allen Einbau-Backöfen 60 cm)

**Bitte beachten:**

- Türanschlag links
- keine hinterlüftete Nische erforderlich



**Im Lieferumfang enthalten:**

Mikrowellen-Kochset,  
3-teiliges Zubereitungsset,  
stapelbar

Modell	MG2600T	PL
PNC	947 608 923	
SP	€ 1.290,-	



• **Elegantes, schwarzes Design**

- Elektronische Öffnung mit nur einem Fingertipp
- Leichtbedienelektronik
- Bedienung über Touch Control-Berührungssensoren und Drehwähler
- LED-Funktionsanzeige
- Elektronikuhr
- Mikrowellenleistung max. 900 W, in 5 Stufen einstellbar
- Quarzgrill, 800 W
- Kombination Mikrowelle und Grill auch im Parallelbetrieb
- 26-Liter-Garraum aus Edelstahl – rostfrei
- Drehteller mit Re-Positionierung (Ø 32,5 cm)
- Automatikprogramme
- Auftau-Funktion
- Quick-Start-Funktion: Volle Power mit 30-Sekunden-Intervallen
- Kindersicherung
- Garzeitende mit Signalton
- 25 W, LED-Innenbeleuchtung
- Kabellänge 1,4 m

**Integriertes Zubehör:**

- 1 Grillrost
- Mikrowellen-Kochset, 3-teilig (Steam-Set)

**Gesamtanschlusswert:**

- 1250 W für Anschluss an 230 V~

**Einbau in:**

- Hochschrank 60 cm breit (kombinierbar mit allen Einbau-Backöfen 60 cm)

**Bitte beachten:**

- Türanschlag links
- keine hinterlüftete Nische erforderlich




**Im Lieferumfang enthalten:**


Mikrowellen-Kochset,  
3-teiliges Zubereitungsset,  
stapelbar

Modell	MG2600B	PL
PNC	947 608 872	
SP	€ 1.170,-	





MIKROWELLE MIT STEAM-SET /  
SERIE 6000  
MS2600B



MIKROWELLE MIT GRILL UND  
STEAM-SET / SERIE 6000  
MG1700B

### 5 JAHRE HERSTELLERGARANTIE



#### • Elegantes, schwarzes Design

- Elektronische Öffnung mit nur einem Fingertipp
- Leichtbedienelektronik
- Bedienung über Touch Control-Berührungssensoren und Drehwähler
- LED-Funktionsanzeige
- Elektronikuhr
- Mikrowellenleistung max. 900 W, in 5 Stufen einstellbar
- 26-Liter-Garraum
- Drehteller mit Re-Positionierung (Ø 32,5 cm)
- Automatikprogramme
- Auftau-Funktion
- Quick-Start-Funktion: Volle Power mit 30-Sekunden-Intervallen
- Kindersicherung
- Garzeitende mit Signalton
- 25 W, LED-Innenbeleuchtung
- Kabellänge 1,4 m

#### Integriertes Zubehör:

- Mikrowellen-Kochset, 3-teilig (Steam-Set)

#### Gesamtanschlusswert:

- 1250 W für Anschluss an 230 V~

#### Einbau in:

- Hochschrank 60 cm breit (kombinierbar mit allen Einbau-Backöfen 60 cm)

#### Bitte beachten:

- Türanschlag links
- keine hinterlüftete Nische erforderlich



#### Im Lieferumfang enthalten:

Mikrowellen-Kochset,  
3-teiliges Zubereitungsset,  
stapelbar

Modell	MS2600B	SL
PNC	947 608 871	
SP	€ 990,-	



#### • Elegantes, schwarzes Design

- Elektronische Öffnung mit nur einem Fingertipp
- Leichtbedienelektronik
- Bedienung über Touch Control-Berührungssensoren und Drehwähler
- LED-Funktionsanzeige
- Elektronikuhr
- Mikrowellenleistung max. 800 W, in 5 Stufen einstellbar
- Quarzgrill, 800 W
- Kombination Mikrowelle und Grill auch im Parallelbetrieb
- 17-Liter-Garraum aus Edelstahl – rostfrei
- Drehteller mit Re-Positionierung (Ø 27,2 cm)
- Automatikprogramme
- Auftau-Funktion
- Quick-Start-Funktion: Volle Power mit 30-Sekunden-Intervallen
- Kindersicherung
- Garzeitende mit Signalton
- 25 W, LED-Innenbeleuchtung
- Kabellänge 1,4 m

#### Integriertes Zubehör:

- 1 Grillrost
- Mikrowellen-Kochset, 3-teilig (Steam-Set)

#### Gesamtanschlusswert:

- 1250 W für Anschluss an 220–240 V~

#### Einbau in:

- Oberschrank, 60 cm breit
- Hochschrank, 60 cm breit (kombinierbar mit allen Einbau-Backöfen 60 cm)

#### Bitte beachten:

- Türanschlag links
- keine hinterlüftete Nische erforderlich



#### Im Lieferumfang enthalten:

Mikrowellen-Kochset,  
3-teiliges Zubereitungsset,  
stapelbar

Modell	MG1700B	SL
PNC	947 608 873	
SP	€ 945,-	



## MIKROWELLE MIT STEAM-SET / SERIE 6000 MS1700B

5 JAHRE HERSTELLERGARANTIE



### • Elegantes, schwarzes Design

- Elektronische Öffnung mit nur einem Fingertipp
- Leichtbedienelektronik
- Bedienung über Touch Control-Berührungssensoren und Drehwähler
- LED-Funktionsanzeige
- Elektronikuhr
- Mikrowellenleistung max. 800 W, in 5 Stufen einstellbar
- 17-Liter-Garraum
- Drehteller mit Re-Positionierung (Ø 27,2 cm)
- Automatikprogramme
- Bis zu 3 Lieblingsrezepte abspeichern
- Auftau-Funktion
- Quick-Start-Funktion: Volle Power mit 30-Sekunden-Intervallen
- Kindersicherung
- Garzeitende mit Signalton
- 25 W, LED-Innenbeleuchtung
- Kabellänge 1,4 m

### Integriertes Zubehör:

- Mikrowellen-Kochset, 3-teilig (Steam-Set)

### Gesamtanschlusswert:

- 1250 W für Anschluss an 220–240 V~

### Einbau in:

- Oberschrank, 60 cm breit
- Hochschrank, 60 cm breit (kombinierbar mit allen Einbau-Backöfen 60 cm)

### Bitte beachten:

- Türanschlag links
- keine hinterlüftete Nische erforderlich



### Im Lieferumfang enthalten:

Mikrowellen-Kochset,  
3-teiliges Zubereitungsset,  
stapelbar

Modell	MS1700B	SL
PNC	947 608 869	
SP	€ 825,-	



# KOCHEN

## Dunstabzugshauben

Deckenlüfter	116
Kopffreie Designhauben	118
Flachschirmhauben	124
Lüfterbaustein	132

Die Maßskizzen und Einbautechnik findest Du im Maßskizzenkatalog oder online mit diesem QR Code:



Maßskizzen



## AEG Dunstabzugshauben der Serie 9000 mit AutoSense

### AutoSense: Sensortechnologie beseitigt automatisch Dampf und Gerüche

Die 9000 Dunstabzugshauben mit AutoSense erkennen dank modernster Sensor-Technologie intuitiv Dampf, Fett und Gerüche und passen den Dunstabzug automatisch an, um die Luft zu reinigen. So kochst du gemeinsam mit Freunden und deiner Familie in einer angenehmen Küchenatmosphäre.

### AuroraTech® passt die Beleuchtung der Dunstabzugshaube an die Tageszeit an.

Die 9000 Dunstabzugshauben mit AuroraTech® sorgen für eine intelligente Beleuchtung deiner Küche. Sie passen die Farbe und Intensität des Lichts automatisch an die Tageszeit an und sorgen so für ein perfektes Kochambiente.

Entdecke alle Möglichkeiten von AuroraTech® in der **AEG App**.



### SilenceTech: Effektive Luftreinigung bei geringem Geräuschpegel

Genieße eine ruhige Kochumgebung und frische Küchenluft dank SilenceTech. Die innovative Technologie reinigt die Küchenluft effektiv von unerwünschten Gerüchen und hält gleichzeitig den Geräuschpegel auf einem Minimum.



## AEG Dunstabzugshauben der Serie 8000 mit AuroraTech®

### AuroraTech® passt die Beleuchtung der Dunstabzugshaube an die Tageszeit an.

Die 8000 Dunstabzugshauben mit AuroraTech® sorgen für eine intelligente Beleuchtung deiner Küche. Sie passen die Farbe und Intensität des Lichts automatisch an die Tageszeit an und sorgen so für ein perfektes Kochambiente.

Entdecke alle Möglichkeiten von AuroraTech® in der **AEG App**.

### SilenceTech: Effektive Luftreinigung bei geringem Geräuschpegel

Genieße eine ruhige Kochumgebung und frische Küchenluft dank SilenceTech. Die innovative Technologie reinigt die Küchenluft effektiv von unerwünschten Gerüchen und hält gleichzeitig den Geräuschpegel auf einem Minimum.



### Hob²Hood®: Automatische Steuerung des Dunstabzugs

Die Hob²Hood®-Technologie steuert automatisch Dunstabzug und Beleuchtung während des Kochens. Wenn du die Temperatur deines Hob²Hood®-fähigen AEG Kochfelds erhöhst oder verringerst, passt sich der Dunstabzug entsprechend an. So kannst du dich ganz auf die Zubereitung deiner Speisen konzentrieren.





## AEG Dunstabzugshauben der Serie 7000 mit Perfect Illumination

### Perfect Illumination: Ideale Ausleuchtung für ein optimiertes Kochergebnis

Mit der Perfect Illumination-Technologie entfalten sich die natürlichen Farben deiner Lebensmittel. Entscheide flexibel den für dich idealen Farbton bei der Zubereitung deiner Zutaten, für optimale Sichtbarkeit des Bräunungsgrads oder rücke deine Speisen ins richtige Licht für dein Dinner-Ambiente.

### SilenceTech: Effektive Luftreinigung bei geringem Geräuschpegel

Genieße eine ruhige Kochumgebung und frische Küchenluft dank SilenceTech. Die innovative Technologie reinigt die Küchenluft effektiv von unerwünschten Gerüchen und hält gleichzeitig den Geräuschpegel auf einem Minimum.



### Hob²Hood®: Automatische Steuerung des Dunstabzugs

Die Hob²Hood®-Technologie steuert automatisch Dunstabzug und Beleuchtung während des Kochens. Wenn du die Temperatur deines Hob²Hood®-fähigen AEG Kochfelds erhöhst oder verringerst, passt sich der Dunstabzug entsprechend an. So kannst du dich ganz auf die Zubereitung deiner Speisen konzentrieren.



## AEG Dunstabzugshauben der Serie 6000

### High Performance Motor: Für schneller saubere Luft

Der High Performance Motor dieser Dunstabzugshaube sorgt für frische und saubere Küchenluft. Kochgerüche und Dünste werden besonders schnell und effizient entfernt.



### Benachrichtigung für die Filterreinigung

Die Dunstabzugshaube verfügt über eine praktische Benachrichtigungs-Funktion für die Filterreinigung. Die Anzeige an der Haube weist dich darauf hin, dass der Fettfilter gereinigt werden muss.

### LED-Beleuchtung: Setzt dein Kochfeld effizient ins beste Licht

Die im Dunstabzug integrierte LED-Beleuchtung leuchtet das Kochfeld effizient und gleichmäßig aus. Für mehr Kontrolle, beste Sicht und vollen Überblick aufs Kochgeschehen.



### Hob²Hood®: Automatische Steuerung des Dunstabzugs

Die Hob²Hood®-Technologie steuert automatisch Dunstabzug und Beleuchtung während des Kochens. Wenn du die Temperatur deines Hob²Hood®-fähigen AEG Kochfelds erhöhst oder verringerst, passt sich der Dunstabzug entsprechend an. So kannst du dich ganz auf die Zubereitung deiner Speisen konzentrieren.

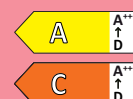


# FRISCHE LUFT UND IDEALE AUSLEUCHTUNG

Dunstabuben von AEG überzeugen durch zeitgemäßes Design  
und Ihre starke Leistung.



**SERIE 5000**  
**ExtractionTech Plus**



## Perfect Illumination

Ideale Ausleuchtung für ein optimiertes  
Kocheergebnis.



## SilenceTech

Entfernt Kochdünste extrem leise aus  
deiner Küche.



## Breeze

Lüften-Funktion: Reinigt die Raumluft  
nach dem Kochen von Gerüchen.



## Abzugsleistung

Kochgerüche und Dünste werden  
besonders schnell und effizient entfernt.



## Hob²Hood®

Automatische Steuerung der Dunstabzugs-  
haube angepasst auf den Kochvorgang.



## LED-Beleuchtung

Stets optimale Sicht. Langlebig und  
energieeffizient.



**Weitere Hilfe  
bei der  
Geräteauswahl**












## DESIGN TYPEN

Einbauhauben

Deckenlüfter

Inselhauben

Wandmontage Vertikal & Kamin

 <p><b>SERIE 6000</b> <b>Hob²Hood®</b></p> <p>A A+++ ↑ D</p>	 <p><b>SERIE 7000</b> <b>SilenceTech</b></p> <p>A+ A+++ ↑ D</p> <p>A A+++ ↑ D</p>	 <p><b>SERIE 8000</b> <b>AuroraTech®</b></p> <p>A+ A+++ ↑ D</p>	 <p><b>SERIE 9000</b> <b>AutoSense</b></p> <p>A+ A+++ ↑ D</p> <p><b>BESTE AUSSTATTUNG</b></p>
			
			
			
			
			
			

# AUSSTATTUNG



## Perfect Illumination

Mit der Perfect Illumination-Technologie entfalten sich die natürlichen Farben deiner Lebensmittel. Entscheide flexibel den für dich idealen Farbton bei der Zubereitung deiner Zutaten, für optimale Sichtbarkeit des Bräunungsgrads oder rücke deine Speisen ins richtige Licht für dein Dinner-Ambiente.



## Inverter-Motor

Unsere Spitzenmodelle sind mit einem Inverter-Motor ausgestattet und sorgen nicht nur für ein leises Betriebsgeräusch, sondern gewährleisten dadurch einen geringeren Energieverbrauch.



## Design Metall-Fettfilter

Der hochwertige Fettfilter aus Metall in diesem Deckenlüfter erfüllt selbst die höchsten Erwartungen in Bezug auf einzigartiges Design und Langlebigkeit.



## SilenceTech

Die neuen SilenceTech Hauben sind so optimiert, dass auch bei maximaler Leistungsstufe keine störenden Geräusche entstehen. Gespräche oder Musik beim Kochen sind deshalb problemlos möglich.



## Abluftbetrieb

Der effizienteste Weg der Geruchsbeseitigung ist der Abluftbetrieb bei dem der Dunst durch einen Mauerkasten nach außen geleitet wird.



## Umluftbetrieb

Ist der Abluftbetrieb nicht möglich, können unsere Dunstabzugshauben auch im Umluftbetrieb benutzt werden. Der dafür notwendige Kohleaktivfilter reinigt die Luft von Gerüchen und Rückständen, bevor diese wieder an den Raum abgegeben wird.



## Hob²Hood®

Automatische Steuerung der Dunstabzugshaube angepasst auf den Kochvorgang. Spart Strom. Sobald du zu kochen beginnst, aktiviert das Kochfeld die Dunstabzugshaube und stellt via Infrarotsensor die erforderliche Leistungsstufe ein.



## Direct Control

Sofortige und präzise Bedienelemente mit LCD-Display.



## Dunstabzugshauben-Fernbedienung

Für ausgewählte Dunsthauben steht eine Fernbedienung als Zubehör zur Verfügung. Mit ihr sind alle wesentlichen Funktionen – beispielsweise direkt vom Esstisch aus steuerbar.



## Funktion Lüften

Mit der Funktion Lüften kann eine zusätzliche Leistungsstufe die Luft von Gerüchen nach dem Kochen gereinigt werden. Dauer ca. eine Stunde mit 120 m³/h und bei leisen 33 dB.



## Hocheffizienter Kohleaktivfilter

Dieser einzigartige, wieder verwendbare Kohlefilter besteht aus einem speziellen Material, das für eine effizientere und schnellere Leistung sorgt und im Backofen regeneriert werden kann.

## Intensiv-Nachlauf

Nach dem Aktivieren der Intensivstufe läuft der Lüfter für einige Minuten in der Intensivstufe und schaltet dann automatisch zurück. Aus der 0-Stellung heraus eingeschaltet, wird der Lüfter nach 5 Minuten ganz abgestellt.

## Elektronische Regelung

Die Elektronik steuert die Saugleistungsstufen feinfühlig. Sie kontrolliert die Filternutzung und meldet bei Bedarf die notwendige Reinigung des Metallfettfilters und ggf. den Wechsel des Aktivkohlefilters.

## Saubere Lösung – Fettfilter

Der Fettfilter nimmt die Fettstoffe aus dem Kochdunst auf. Die Sättigungsanzeige – modellabhängig – zeigt an, wenn dieser gereinigt werden muss. Die Reinigung kann in der Geschirrspülmaschine erfolgen.

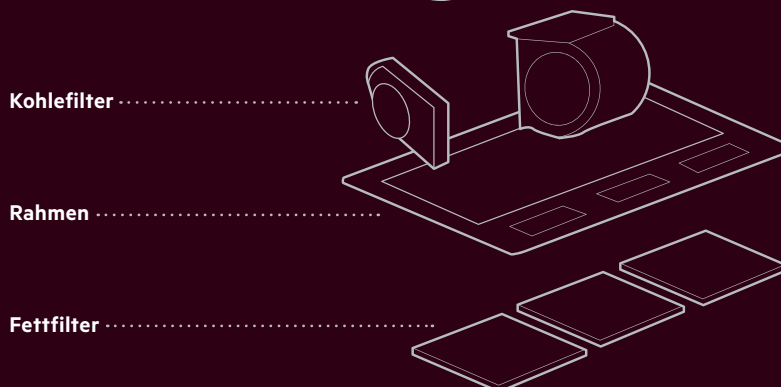

## Teleskop-Kamin

Kamin- und Insel-Dunstabzugshauben verfügen über einen in der Höhe anpassungsfähigen Kamin. Damit sind sie für alle normalen Raumhöhen geeignet.

## WARTUNG



Für eine dauerhafte und langlebige Funktionalität der Dunstabzugshaube ist eine regelmäßige Pflege der Filter notwendig. Alle Hauben enthalten einen waschbaren Fettfilter aus Metall sowie einen Kohlefilter, der nur bei Nutzung im Umluft-, nicht aber im Abluftbetrieb dringend benötigt wird. Diese Standard-Kohlefilter müssen regelmäßig ausgetauscht werden (siehe Tabelle).

Nachhaltiger ist der Gebrauch von waschbaren LongLife-Kohlefiltern, die im Geschirrspüler gereinigt werden können – oder regenerierbaren Hocheffizienz-Kohlefiltern (wie unten beschrieben).



## UNSERE KOHLEFILTER IM ÜBERBLICK

	Kohlefilter	Waschbare LongLife-Kohlefilter	Regenerierbare Hocheffizienz-Kohlefilter
<b>Art des Kohleaktivfilters</b>			
<b>Geruchsabsorption in % durchschnittlich*</b>	bis zu 45 %	bis zu 70 %	bis zu 85 %
<b>Austausch</b>	alle 3–6 Monate	alle 2–3 Jahre	alle 4–5 Jahre
<b>Wartung</b>	keine – Neukauf	alle 2–3 Monate	alle 5–6 Monate



## REGENERIERBARE HOCHEFFIZIENZ-KOHLEFILTER

Alternativ zu nicht regenerierbaren Kohlefiltern sollten die Hocheffizienz-Kohlefilter erst nach mehreren Jahren ausgetauscht werden. Sie können regelmäßig im Backofen regeneriert werden. Dabei löst die Hitze das Fett aus den Kohleelementen heraus.

In der Bedienungsanleitung des Filters findet sich die genaue Beschreibung zu diesem Vorgang. Danach lässt sich der regenerierte Filter ganz einfach wieder in die Dunstabzugshaube einsetzen.

\* Durchschnittliche Geruchsabsorption – der Wert variiert je nach Bauform der Dunstabzugshaube, basierend auf verschiedenen Kriterien wie Hauben-/Filtergeometrie, Filterposition, Materialbeschaffenheit etc.



## AURORATECH® / HOB²HOOD®-FUNKTION

DDC8271W SKY HELIO SERIE 8000

5 JAHRE HERSTELLERGARANTIE



- Deckenmontage
- **Design: weißes Glas**
- **Hob²Hood®-Funktion**
- **SilenceTech: angenehm leise**
- **Funktion Lüften**

- **WLAN-fähige Haube, steuerbar über AEG App**
- Inverter-Motor
- Randabsaugung
- 3 Leistungsstufen
- 1 Intensivstufe
- Bedienung über Fernbedienung (Kurzhubtasten am Gerät)
- Elektronische Regelung
- Optische Sättigungsanzeige für Fettfilter und Kohleaktivfilter
- **AuroraTech®: Farb- und Intensitätsanpassung**
- **LED-Beleuchtung (2 LED Streifen à 10,7 W)**
- Farbtemperatur: 2700–4000–5000 K

### Anschlusswert

#### Motor + Beleuchtung:

210 W + 21,4 W,  
Anschluss an 220–240 V~

### Integriertes Zubehör:

- Fernbedienung **M2CKRM04** im Lieferumfang enthalten

### Sonderzubehör:

- Kohleaktivfilter Long Life **MCFB94**  
PNC 902 986 509  
**SP € 240,-**

- Hocheffizienter Kohleaktivfilter **MCFB62**  
PNC 902 980 207  
**SP € 500,-**

### EU Daten:\*

Jährlicher Energieverbrauch (kWh/Jahr): 42,7  
Fluiddynamische Effizienz: 38,2  
Fluiddynamische Effizienzklasse: A  
Beleuchtungseffizienz (lx/W): 20,9  
Beleuchtungseffizienzklasse: B  
Fettabscheidegrad (%): 65,1  
Klasse für Fettabscheidegrad: D  
Luftstrom bei min./max.  
Leistung im Normalbetrieb (m³/h): 320/600  
Luftstrom bei Intensivstufe (m³/h): 730  
Geräuschpegel bei min./max.  
Leistung im Normalbetrieb (dB(A)): 57/71  
Geräuschpegel bei Intensivstufe (dB(A)): 74  
Leistungsaufnahme im Aus-Zustand/Stand-by (W): 0,0/0,49

Modell	DDC8271W	SL
PNC	942 051 516	
SP	<b>€ 2.370,-</b>	

\* gemäß delegierter Verordnung EU 65/2014.  
Das Modell erfüllt die delegierte Verordnung EU 66/2014.



### AuroraTech® passt die Beleuchtung der Dunstabzugshaube an die Tageszeit an.

Die 8000 Dunstabzugshauben mit AuroraTech® sorgen für eine intelligente Beleuchtung deiner Küche. Sie passen die Farbe und Intensität des Lichts automatisch an die Tageszeit an und sorgen so für ein perfektes Kochambiente.

Entdecke alle Möglichkeiten von AuroraTech® in der **AEG App**.

### SilenceTech: Effektive Luftreinigung bei geringem Geräuschpegel

Genieße eine ruhige Kochumgebung und frische Küchenluft dank SilenceTech. Die innovative Technologie reinigt die Küchenluft effektiv von unerwünschten Gerüchen und hält gleichzeitig den Geräuschpegel auf einem Minimum.

### Hob²Hood®: Automatische Steuerung des Dunstabzugs

Die Hob²Hood®-Technologie steuert automatisch Dunstabzug und Beleuchtung während des Kochens. Wenn du die Temperatur deines Hob²Hood®-fähigen AEG Kochfelds erhöhst oder verringerst, passt sich der Dunstabzug entsprechend an. So kannst du dich ganz auf die Zubereitung deiner Speisen konzentrieren.







## HOB<sup>2</sup>HOOD®-FUNKTION

DDS7271T SKY THALES SERIE 7000

5 JAHRE HERSTELLERGARANTIE



- Deckenmontage
- **Design: MattBlack**
- **Hob<sup>2</sup>Hood®-Funktion**
- **SilenceTech: angenehm leise**
- **Funktion Lüften**
- Inverter-Motor
- Randabsaugung
- 3 Leistungsstufen
- 1 Intensivstufe
- Bedienung über Fernbedienung (Kurzhubtasten am Gerät)
- Elektronische Regelung
- Abluft- und Umluftbetrieb
- Optische Sättigungsanzeige für Fettfilter und Kohleaktivfilter
- Perfect Illumination
- **LED-Beleuchtung (2 LED Streifen à 10,7 W)**
- Farbtemperatur: 2700–4000–5000 K

### Anschlusswert

#### Motor + Beleuchtung:

210 W + 21,4 W,  
Anschluss an 220–240 V~

### Integriertes Zubehör:

- Fernbedienung **M2CKRM04** im Lieferumfang enthalten

### Sonderzubehör:

- Kanäle **M2CKCF04, M2CKCF02, M2CKCF05, M2CKCF06** je nach Luftführung erforderlich; siehe Installationsanweisung
- Kohleaktivfilter Long Life **MCFB95**  
PNC 902 986 510  
**SP € 180,-**

- Hocheffizienter Kohleaktivfilter **MCFB62**  
PNC 902 980 207  
**SP € 500,-**

### EU Daten:\*

Jährlicher Energieverbrauch (kWh/Jahr): 42,7  
 Fluidodynamische Effizienz: 38,2  
 Fluidodynamische Effizienzklasse: A  
 Beleuchtungseffizienz (lx/W): 20,9  
 Beleuchtungseffizienzklasse: B  
 Fettabscheidungsgrad (%): 65,1  
 Klasse für Fettabscheidungsgrad: D  
 Luftstrom bei min./max. Leistung im Normalbetrieb (m³/h): 320/600  
 Luftstrom bei Intensivstufe (m³/h): 730  
 Geräuschpegel bei min./max. Leistung im Normalbetrieb (dB(A)): 57/71  
 Geräuschpegel bei Intensivstufe (dB(A)): 74  
 Leistungsaufnahme im Aus-Zustand/Stand-by (W): 0,0/0,49

### SLIM Einbau:

nur 211 mm Einbauhöhe

Modell	DDS7271T	SL
PNC	942 051 518	
SP	€ 2.050,-	




### AuroraTech® passt die Beleuchtung der Dunstabzugshaube an die Tageszeit an.

Die 9000 Dunstabzugshauben mit AuroraTech® sorgen für eine intelligente Beleuchtung deiner Küche. Sie passen die Farbe und Intensität des Lichts automatisch an die Tageszeit an und sorgen so für ein perfektes Kochambiente.

Entdecke alle Möglichkeiten von AuroraTech® in der **AEG App**.

### AutoSense: Sensortechnologie beseitigt automatisch Dampf und Gerüche

Die 9000 Dunstabzugshauben mit AutoSense erkennen dank modernster Sensor-Technologie intuitiv Dampf, Fett und Gerüche und passen den Dunstabzug automatisch an, um die Luft zu reinigen. So kochst du gemeinsam mit Freunden und deiner Familie in einer angenehmen Küchenatmosphäre.



### Benachrichtigung für die Filterreinigung

Die Dunstabzugshaube verfügt über eine praktische Benachrichtigungs-Funktion für die Filterreinigung. Die Anzeige an der Haube weist dich darauf hin, dass der Fettfilter gereinigt werden muss.



## AURORATECH® / AUTONSENSE / MATTBLACK

DKA9971T FACE LUXE SERIE 9000

### 5 JAHRE HERSTELLERGARANTIE



- Wandmontage
- **Design: MattBlack**
- **AutoSense-Funktion**
- **Hob²Hood®-Funktion**
- **SilenceTech: angenehm leise**
- **Funktion Lüften**
- **WLAN-fähige Haube, steuerbar über AEG App**
- 3 Leistungsstufen
- 2 Intensivstufen
- Bedienung über Touch Control-Berührungssensoren
- Elektronische Regelung
- Stoßdämpfer für die Paneelklappe
- Abluft- und Umluftbetrieb
- 2 Black-Design-Fettfilter
- Optische Sättigungsanzeige für Fettfilter und Kohleaktivfilter
- **AuroraTech®: Farb- und Intensitätsanpassung**
- **LED-Beleuchtung dimmbar (2 LED Streifen à 4,5 W)**
- Farbtemperatur: 2700–4000–5000 K

#### Anschlusswert

##### Motor + Beleuchtung:

260 W + 9 W,  
Anschluss an 220–240 V~

#### Integriertes Zubehör:

- Abluftstutzen 150 mm Ø
- Kaminschacht im Lieferumfang enthalten.

#### Sonderzubehör:

- Kohleaktivfilter **MCFB91**  
PNC 902 986 506  
**SP € 90,-**

- Kohleaktivfilter Long Life

##### MCFB92

PNC 902 986 507

**SP € 400,-**

- Hocheffizienter Kohleaktivfilter

##### MCFB93

PNC 902 986 508

**SP € 720,-**

#### EU Daten:\*

Jährlicher Energieverbrauch (kWh/Jahr): 42,9  
Fluiddynamische Effizienz: 34,8  
Fluiddynamische Effizienzklasse: A  
Beleuchtungseffizienz (lx/W): 34  
Beleuchtungseffizienzklasse: A  
Fettabscheidegrad (%): 85,1  
Klasse für Fettabscheidegrad: B  
Luftstrom bei min./max. Leistung im Normalbetrieb (m³/h): 260/445  
Luftstrom bei Intensivstufe (m³/h): 760  
Geräuschpegel bei min./max. Leistung im Normalbetrieb (dB(A)): 43/55  
Geräuschpegel bei Intensivstufe (dB(A)): 67  
Leistungsaufnahme im Aus-Zustand/Stand-by (W): 0,49/0,0

Modell	DKA9971T	PL
PNC	942 051 507	
SP	€ 1.590,-	

\* gemäß delegierter Verordnung EU 65/2014.  
Das Modell erfüllt die delegierte Verordnung EU 66/2014.



AURORATECH® / AUTONSENSE / BLACK

DKA9971B FACE LUXE SERIE 9000

5 JAHRE HERSTELLERGARANTIE



- Wandmontage
- **Design: BlackDesign**
- **AutoSense-Funktion**
- **Hob²Hood®-Funktion**
- **SilenceTech: angenehm leise**
- **Funktion Lüften**
- **WLAN-fähige Haube, steuerbar über AEG App**
- 3 Leistungsstufen
- 2 Intensivstufen
- Bedienung über Touch Control-Berührungssensoren
- Elektronische Regelung
- Stoßdämpfer für die Paneelklappe
- Abluft- und Umluftbetrieb
- 2 Black-Design-Fettfilter
- Optische Sättigungsanzeige für Fettfilter und Kohleaktivfilter
- **AuroraTech®: Farb- und Intensitätsanpassung**
- **LED-Beleuchtung dimmbar (2 LED Streifen à 4,5 W)**
- Farbtemperatur: 2700–4000–5000 K

#### Anschlusswert

##### Motor + Beleuchtung:

260 W + 9 W,  
Anschluss an 220–240 V~

#### Integriertes Zubehör:

- Abluftstutzen 150 mm Ø
- Kaminschacht im Lieferumfang enthalten.

#### Sonderzubehör:

- Kohleaktivfilter **MCFB91**  
PNC 902 986 506  
**SP € 90,-**

- Kohleaktivfilter Long Life

##### MCFB92

PNC 902 986 507

**SP € 400,-**

- Hocheffizienter Kohleaktivfilter

##### MCFB93

PNC 902 986 508

**SP € 720,-**

#### EU Daten:\*

Jährlicher Energieverbrauch (kWh/Jahr): 42,9  
 Fluidynamische Effizienz: 34,8  
 Fluidynamische Effizienzklasse: A  
 Beleuchtungseffizienz (lx/W): 34  
 Beleuchtungseffizienzklasse: A  
 Fettabscheidungsgrad (%): 85,1  
 Klasse für Fettabscheidungsgrad: B  
 Luftstrom bei min./max. Leistung im Normalbetrieb (m³/h): 260/445  
 Luftstrom bei Intensivstufe (m³/h): 760  
 Geräuschpegel bei min./max. Leistung im Normalbetrieb (dB(A)): 43/55  
 Geräuschpegel bei Intensivstufe (dB(A)): 67  
 Leistungsaufnahme im Aus-Zustand/Stand-by (W): 0,49/0,0

Modell	DKA9971B	SL
PNC	942 051 508	
SP	€ 1.490,-	

#### Installation

Alle unsere kopffreien Hauben können im Umluftbetrieb auch ohne Kaminschacht betrieben werden.



AURORATECH® / MATTBLACK

DKC8971T FACE SELENE SERIE 8000

5 JAHRE HERSTELLERGARANTIE



- Wandmontage
- **Design: MattBlack**
- **Hob²Hood®-Funktion**
- **SilenceTech: angenehm leise**
- **Funktion Lüften**
- **WLAN-fähige Haube, steuerbar über AEG App**
- Randabsaugung
- 3 Leistungsstufen
- 2 Intensivstufen
- Bedienung über Touch Control-Berührungssensoren
- Elektronische Regelung
- Stoßdämpfer für die Paneelklappe
- Abluft- und Umluftbetrieb
- 2 Black-Design-Fettfilter
- Optische Sättigungsanzeige für Fettfilter und Kohleaktivfilter
- **AuroraTech®: Farb- und Intensitätsanpassung**
- **LED-Beleuchtung dimmbar (2 LED Streifen à 4,5 W)**
- Farbtemperatur: 2700–4000–5000 K

**Anschlusswert****Motor + Beleuchtung:**

260 W + 9 W,  
Anschluss an 220–240 V~

**Integriertes Zubehör:**

- Abluftstutzen 150 mm Ø
- Kaminschacht im Lieferumfang enthalten

**Sonderzubehör:**

- Kohleaktivfilter **MCFB91**  
PNC 902 986 506  
**SP € 90,-**

- Kohleaktivfilter Long Life **MCFB92**  
PNC 902 986 507  
**SP € 400,-**
- Hocheffizienter Kohleaktivfilter **MCFB93**  
PNC 902 986 508  
**SP € 720,-**

**EU Daten:\***

Jährlicher Energieverbrauch (kWh/Jahr): 42,9  
Fluiddynamische Effizienz: 34,8  
Fluiddynamische Effizienzklasse: A  
Beleuchtungseffizienz (lx/W): 34,0  
Beleuchtungseffizienzklasse: A  
Fettabscheidegrad (%): 85,1  
Klasse für Fettabscheidegrad: B  
Luftstrom bei min./max. Leistung im Normalbetrieb (m³/h): 260/445  
Luftstrom bei Intensivstufe (m³/h): 760  
Geräuschpegel bei min./max. Leistung im Normalbetrieb (dB(A)): 43/55  
Geräuschpegel bei Intensivstufe (dB(A)): 67  
Leistungsaufnahme im Aus-Zustand/Stand-by (W): 0,49/0,0

Modell	DKC8971T	PL
PNC	942 051 517	
SP	€ 1.490,-	



AURORATECH® / BLACK

DKC8971B FACE SELENE SERIE 8000

5 JAHRE HERSTELLERGARANTIE



- Wandmontage
- **Design: Black**
- **Hob²Hood®-Funktion**
- **SilenceTech: angenehm leise**
- **Funktion Lüften**
- **WLAN-fähige Haube, steuerbar über AEG App**
- Randabsaugung
- 3 Leistungsstufen
- 2 Intensivstufen
- Bedienung über Touch Control-Berührungssensoren
- Elektronische Regelung
- Stoßdämpfer für die Paneelklappe
- Abluft- und Umluftbetrieb
- 2 Black-Design-Fettfilter
- Optische Sättigungsanzeige für Fettfilter und Kohleaktivfilter
- **AuroraTech®: Farb- und Intensitätsanpassung**
- **LED-Beleuchtung dimmbar (2 LED Streifen à 4,5 W)**
- Farbtemperatur: 2700–4000–5000 K

**Anschlusswert****Motor + Beleuchtung:**

260 W + 9 W,  
Anschluss an 220–240 V~

**Integriertes Zubehör:**

- Abluftstutzen 150 mm Ø
- Kaminschacht im Lieferumfang enthalten

**Sonderzubehör:**

- Kohleaktivfilter **MCFB91**  
PNC 902 986 506  
**SP € 90,-**

- Kohleaktivfilter Long Life **MCFB92**  
PNC 902 986 507  
**SP € 400,-**
- Hocheffizienter Kohleaktivfilter **MCFB93**  
PNC 902 986 508  
**SP € 720,-**

**EU Daten:\***

Jährlicher Energieverbrauch (kWh/Jahr): 42,9  
Fluiddynamische Effizienz: 34,8  
Fluiddynamische Effizienzklasse: A  
Beleuchtungseffizienz (lx/W): 34,0  
Beleuchtungseffizienzklasse: A  
Fettabscheidegrad (%): 85,1  
Klasse für Fettabscheidegrad: B  
Luftstrom bei min./max. Leistung im Normalbetrieb (m³/h): 260/445  
Luftstrom bei Intensivstufe (m³/h): 760  
Geräuschpegel bei min./max. Leistung im Normalbetrieb (dB(A)): 43/55  
Geräuschpegel bei Intensivstufe (dB(A)): 67  
Leistungsaufnahme im Aus-Zustand/Stand-by (W): 0,49/0,0

Modell	DKC8971B	SL
PNC	942 051 509	
SP	€ 1.390,-	

\* gemäß delegierter Verordnung EU 65/2014. Das Modell erfüllt die delegierte Verordnung EU 66/2014.



## SILENCE TECH / MATTBLACK

DKS7971T FACE THEA SERIE 7000

5 JAHRE HERSTELLERGARANTIE



- Wandmontage
- **Design: MattBlack**
- **Hob²Hood®-Funktion**
- **SilenceTech: angenehm leise**
- **Funktion Lüften**
- 3 Leistungsstufen
- 2 Intensivstufen
- Bedienung über Touch Control-Berührungssensoren
- Elektronische Regelung
- Stoßdämpfer für die Paneelklappe
- Abluft- und Umluftbetrieb
- 2 Black-Design-Fettfilter
- Optische Sättigungsanzeige für Fettfilter und Kohleaktivfilter
- LED-Beleuchtung (2 Spots à 3 W)
- Farbtemperatur: 3000 K

**Anschlusswert****Motor + Beleuchtung:**

260 W + 6 W,  
Anschluss an 220–240 V

**Integriertes Zubehör:**

- Abluftstutzen 150 mm Ø
- Kaminschacht im Lieferumfang enthalten.

**Sonderzubehör:**

- Kohleaktivfilter **MCFB91**  
PNC 902 986 506  
**SP € 90,-**
- Kohleaktivfilter Long Life **MCFB92**  
PNC 902 986 507  
**SP € 400,-**

- Hocheffizienter Kohleaktivfilter **MCFB93**  
PNC 902 986 508  
**SP € 720,-**
- Abluftschlauch Flex **KPIPE150**  
PNC 942 492 724  
**SP € 78,-**  
auch für Umluftinstallation mit Kamin erforderlich

**EU Daten:\***

Jährlicher Energieverbrauch (kWh/Jahr): 40,7  
Fluiddynamische Effizienz: 34,8  
Fluiddynamische Effizienzklasse: A  
Beleuchtungseffizienz (lx/W): 39,7  
Beleuchtungseffizienzklasse: A  
Fettabscheidegrad (%): 85,1  
Klasse für Fettabscheidegrad: B  
Luftstrom bei min./max.  
Leistung im Normalbetrieb (m³/h): 260/445  
Luftstrom bei Intensivstufe (m³/h): 760  
Geräuschpegel bei min./max.  
Leistung im Normalbetrieb (dB(A)): 43/55  
Geräuschpegel bei Intensivstufe (dB(A)): 67  
Leistungsaufnahme im Aus-Zustand/Stand-by (W): 0,49/0,0

Modell	DKS7971T	PL
PNC	942 051 510	
SP	€ 1.490,-	



## SILENCE TECH / MATTBLACK

DKS7671T FACE THEA SERIE 7000

5 JAHRE HERSTELLERGARANTIE



- Wandmontage
- **Design: MattBlack**
- **Hob²Hood®-Funktion**
- **SilenceTech: angenehm leise**
- **Funktion Lüften**
- 3 Leistungsstufen
- 2 Intensivstufen
- Bedienung über Touch Control-Berührungssensoren
- Elektronische Regelung
- Stoßdämpfer für die Paneelklappe
- Abluft- und Umluftbetrieb
- 2 Black-Design-Fettfilter
- Optische Sättigungsanzeige für Fettfilter und Kohleaktivfilter
- LED-Beleuchtung (2 Spots à 3 W)
- Farbtemperatur: 3000 K

**Anschlusswert****Motor + Beleuchtung:**

260 W + 6 W,  
Anschluss an 220–240 V

**Integriertes Zubehör:**

- Abluftstutzen 150 mm Ø
- Kaminschacht im Lieferumfang enthalten.

**Sonderzubehör:**

- Kohleaktivfilter **MCFB91**  
PNC 902 986 506  
**SP € 90,-**
- Kohleaktivfilter Long Life **MCFB92**  
PNC 902 986 507  
**SP € 400,-**

- Hocheffizienter Kohleaktivfilter **MCFB93**  
PNC 902 986 508  
**SP € 720,-**
- Abluftschlauch Flex **KPIPE150**  
PNC 942 492 724  
**SP € 78,-**  
auch für Umluftinstallation mit Kamin erforderlich

**EU Daten:\***

Jährlicher Energieverbrauch (kWh/Jahr): 40,7  
Fluiddynamische Effizienz: 34,8  
Fluiddynamische Effizienzklasse: A  
Beleuchtungseffizienz (lx/W): 42,8  
Beleuchtungseffizienzklasse: A  
Fettabscheidegrad (%): 85,1  
Klasse für Fettabscheidegrad: B  
Luftstrom bei min./max.  
Leistung im Normalbetrieb (m³/h): 260/445  
Luftstrom bei Intensivstufe (m³/h): 760  
Geräuschpegel bei min./max.  
Leistung im Normalbetrieb (dB(A)): 43/55  
Geräuschpegel bei Intensivstufe (dB(A)): 67  
Leistungsaufnahme im Aus-Zustand/Stand-by (W): 0,49/0,0

Modell	DKS7671T	SL
PNC	942 051 511	
SP	€ 1.390,-	





**SILENCE TECH /  
TEXTURIERTES MATTSCHWARZ**  
DKS7871S FACE THEA SERIE 7000

5 JAHRE HERSTELLERGARANTIE



- Wandmontage
- **Mattschwarze Glasoberfläche:** Passt optisch perfekt zu SaphirMatt®-Kochfeldern
- **Hob²Hood®-Funktion**
- **SilenceTech:** angenehm leise
- **Funktion Lüften**
- 3 Leistungsstufen
- 2 Intensivstufen
- Bedienung über Touch Control-Berührungssensoren
- Elektronische Regelung
- Stoßdämpfer für die Paneelklappe
- Abluft- und Umluftbetrieb
- 2 Black-Design-Fettfilter
- Optische Sättigungsanzeige für Fettfilter und Kohleaktivfilter
- LED-Beleuchtung (2 Spots à 3 W)
- Farbtemperatur: 3000 K
- Hocheffizienter Kohleaktivfilter **MCFB93** PNC 902 986 508 **SP € 720,-**
- Abluftschlauch Flex **KPIPE150** PNC 942 492 724 **SP € 78,-** auch für Umluftinstallation mit Kamin erforderlich

#### EU Daten:\*

Jährlicher Energieverbrauch (kWh/Jahr): 40,7  
 Fluidynamische Effizienz: 34,8  
 Fluidynamische Effizienzklasse: A  
 Beleuchtungseffizienz (lx/W): 42,8  
 Beleuchtungseffizienzklasse: A  
 Fettabscheidegrad (%): 85,1  
 Klasse für Fettabscheidegrad: B  
 Luftstrom bei min./max. Leistung im Normalbetrieb (m³/h): 260/445  
 Luftstrom bei Intensivstufe (m³/h): 760  
 Geräuschpegel bei min./max. Leistung im Normalbetrieb (dB(A)): 43/55  
 Geräuschpegel bei Intensivstufe (dB(A)): 67  
 Leistungsaufnahme im Aus-Zustand/Stand-by (W): 0,49/0,0

Modell	DKS7871S	SL
PNC	942 051 583	
SP	€ 1.290,-	

#### Anschlusswert

##### Motor + Beleuchtung:

260 W + 6 W,  
Anschluss an 220–240 V

##### Integriertes Zubehör:

- Abluftstutzen 150 mm Ø
- Kaminschacht im Lieferumfang enthalten.

##### Sonderzubehör:

- Kohleaktivfilter **MCFB91** PNC 902 986 506 **SP € 90,-**
- Kohleaktivfilter Long Life **MCFB92** PNC 902 986 507 **SP € 400,-**



**SILENCE TECH / BLACK**  
DKS7871B FACE THEA SERIE 7000

5 JAHRE HERSTELLERGARANTIE



- Wandmontage
- **Design: Black**
- **Hob²Hood®-Funktion**
- **SilenceTech:** angenehm leise
- **Funktion Lüften**
- **Pure Illumination:** Rückt deine Speisen ins beste Licht
- **Breeze-Funktion:** Reinigt die Raumluft geräuschlos nach dem Kochen von Gerüchen
- **ExtractionTech Pro Dunstabzugshauben:** Hohe Leistung, herausragende Frische
- **Funktion Lüften**
- Randabsaugung
- 3 Leistungsstufen
- 2 Intensivstufen
- Bedienung über Touch Control-Berührungssensoren
- Elektronische Regelung
- Abluft- und Umluftbetrieb
- 2 Black-Design-Fettfilter
- Optische Sättigungsanzeige für Fettfilter und Kohleaktivfilter
- LED-Beleuchtung (2 Spots à 3 W)
- Farbtemperatur: 3000 K
- Kohleaktivfilter Long Life **MCFB92** PNC 902 986 507 **SP € 400,-**
- Hocheffizienter Kohleaktivfilter **MCFB93** PNC 902 986 508 **SP € 720,-**

#### EU Daten:\*

Jährlicher Energieverbrauch (kWh/Jahr): 40,7  
 Fluidynamische Effizienz: 34,8  
 Fluidynamische Effizienzklasse: A  
 Beleuchtungseffizienz (lx/W): 42,8  
 Beleuchtungseffizienzklasse: A  
 Fettabscheidegrad (%): 85,1  
 Klasse für Fettabscheidegrad: B  
 Luftstrom bei min./max. Leistung im Normalbetrieb (m³/h): 260/445  
 Luftstrom bei Intensivstufe (m³/h): 760  
 Geräuschpegel bei min./max. Leistung im Normalbetrieb (dB(A)): 43/55  
 Geräuschpegel bei Intensivstufe (dB(A)): 67  
 Leistungsaufnahme im Aus-Zustand/Stand-by (W): 0,49/0,0

#### Anschlusswert

##### Motor + Beleuchtung:

260 W + 6 W,  
Anschluss an 220–240 V

##### Integriertes Zubehör:

- Abluftstutzen 150 mm Ø
- Kaminschacht im Lieferumfang enthalten.
- **Sonderzubehör:**
- Kohleaktivfilter **MCFB91** PNC 902 986 506 **SP € 90,-**

Modell	DKS7871B	SL
PNC	942 051 582	
SP	€ 1.190,-	

\* gemäß delegierter Verordnung EU 65/2014. Das Modell erfüllt die delegierte Verordnung EU 66/2014.



BLACK

DVK5961HB CLIP SERIE 6000

5 JAHRE HERSTELLERGARANTIE



- Wandmontage
- **Design: Black**
- **Hob²Hood®-Funktion**
- Randabsaugung
- 3 Leistungsstufen
- 1 Intensivstufe
- Bedienung über Touch Control-Berührungssensoren
- Elektronische Regelung
- Abluft- und Umluftbetrieb
- 2 Metall-Fettfilter
- Optische Sättigungsanzeige für Fettfilter und Kohleaktivfilter
- LED-Beleuchtung (2 Spots à 3,3 W)
- Farbtemperatur: 3000 K

**Anschlusswert****Motor + Beleuchtung:**

260 W + 6,6 W,  
Anschluss an 230–240 V~

**Integriertes Zubehör:**

- Abluftstutzen 150 mm Ø
- Kaminschacht im Lieferumfang enthalten.

**Sonderzubehör:**

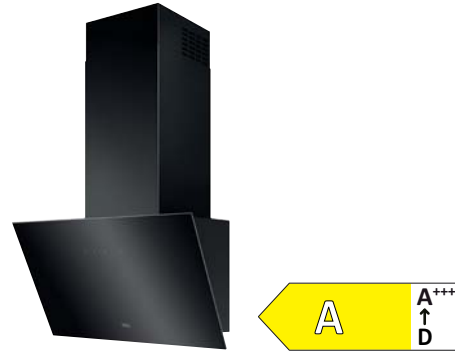
- Kohleaktivfilter **MCFB87**  
PNC 902 980 427  
**SP € 100,-**
- Kohleaktivfilter Long Life **MCFB79PL**  
PNC 902 986 586  
**SP € 424,-**
- Abluftschlauch Flex **KPIPE150**  
PNC 942 492 724  
**SP € 78,-**  
auch für Umluftinstallation mit Kamin erforderlich

**EU Daten:\***

Jährlicher Energieverbrauch (kWh/Jahr): 46,8  
 Fluidynamische Effizienz: 32,7  
 Fluidynamische Effizienzklasse: A  
 Beleuchtungseffizienz (lx/W): 38,9  
 Beleuchtungseffizienzklasse: A  
 Fettabscheidegrad (%): 55,1  
 Klasse für Fettabscheidegrad: E  
 Luftstrom bei min./max. Leistung im Normalbetrieb (m³/h): 320/575  
 Luftstrom bei Intensivstufe (m³/h): 710  
 Geräuschpegel bei min./max. Leistung im Normalbetrieb (dB(A)): 52/66  
 Geräuschpegel bei Intensivstufe (dB(A)): 70  
 Leistungsaufnahme im Aus-Zustand/Stand-by (W): 0,49/0,0

Modell	DVK5961HB	SL
PNC	942 051 463	
SP	€ 790,-	

Sonderzubehör siehe ab Seite 202.



BLACK

DVK5661HB CLIP SERIE 6000

5 JAHRE HERSTELLERGARANTIE



- Wandmontage
- **Design: Black**
- **Hob²Hood®-Funktion**
- Randabsaugung
- 3 Leistungsstufen
- 1 Intensivstufe
- Bedienung über Touch Control-Berührungssensoren
- Elektronische Regelung
- Abluft- und Umluftbetrieb
- 2 Metall-Fettfilter
- Optische Sättigungsanzeige für Fettfilter und Kohleaktivfilter
- LED-Beleuchtung (2 Spots à 3,3 W)
- Farbtemperatur: 3000 K

**Anschlusswert****Motor + Beleuchtung:**

260 W + 6,6 W,  
Anschluss an 230–240 V~

**Integriertes Zubehör:**

- Abluftstutzen 150 mm Ø
- Kaminschacht im Lieferumfang enthalten.

**Sonderzubehör:**

- Kohleaktivfilter **MCFB87**  
PNC 902 980 427  
**SP € 100,-**
- Kohleaktivfilter Long Life **MCFB79PL**  
PNC 902 986 586  
**SP € 424,-**
- Abluftschlauch Flex **KPIPE150**  
PNC 942 492 724  
**SP € 78,-**  
auch für Umluftinstallation mit Kamin erforderlich

**EU Daten:\***

Jährlicher Energieverbrauch (kWh/Jahr): 46,8  
 Fluidynamische Effizienz: 32,7  
 Fluidynamische Effizienzklasse: A  
 Beleuchtungseffizienz (lx/W): 42,6  
 Beleuchtungseffizienzklasse: A  
 Fettabscheidegrad (%): 55,1  
 Klasse für Fettabscheidegrad: E  
 Luftstrom bei min./max. Leistung im Normalbetrieb (m³/h): 320/575  
 Luftstrom bei Intensivstufe (m³/h): 710  
 Geräuschpegel bei min./max. Leistung im Normalbetrieb (dB(A)): 52/66  
 Geräuschpegel bei Intensivstufe (dB(A)): 70  
 Leistungsaufnahme im Aus-Zustand/Stand-by (W): 0,49/0,0

Modell	DVK5661HB	SL
PNC	942 051 464	
SP	€ 690,-	

Weitere Informationen siehe AEG Katalog „Maßskizzen und Einbautechnik“



**PREMIUM-FLACHSCHIRMHAUBE /  
TEXTURIERTES MATTSCHWARZ**  
DFH8961S DION PLUS SERIE 7000

5 JAHRE HERSTELLERGARANTIE



- Montage in einen Oberschrank mit 90 cm oder 60 cm Breite
- **Mattschwarze Glasoberfläche:** Passt optisch perfekt zu SaphirMatt®-Kochfeldern
- **Perfect Illumination:** Ideale Ausleuchtung für ein optimiertes Kochergebnis
- **Hob®Hood®-Funktion**
- **SilenceTech:** angenehm leise
- **Funktion Lüften**
- 3 Leistungsstufen
- 1 Intensivstufe
- Bedienung über Touch Control-Berührungssensoren
- Elektronische Regelung
- Optische Sättigungsanzeige für Fettfilter und Kohleaktivfilter
- Perfect Illumination LED Stripe: (Anzahl der Lampen: 1, Gesamte Beleuchtungsleistung: 10,6 Watt)
- Farbtemperatur: 2700–4000–5000 K
- **Anschlusswert Motor + Beleuchtung:** 230 W + 10,6 W, Anschluss an 220–240 V~
- **Integriertes Zubehör:**
- Abluftstutzen 150 mm Ø

- Hocheffizienter Kohleaktivfilter **MCFB75PR** PNC 902 986 578 **SP € 562,-**
- Abluftschlauch Flex **KPIPE150** PNC 942 492 724 **SP € 78,-** auch für Umluftinstallation erforderlich

#### EU Daten:\*

Jährlicher Energieverbrauch (kWh/Jahr): 50  
 Fluidynamische Effizienz: 32,5  
 Fluidynamische Effizienzklasse: A  
 Beleuchtungseffizienz (lx/W): 45,3  
 Beleuchtungseffizienzklasse: A  
 Fettabscheidegrad (%): 85,1  
 Klasse für Fettabscheidegrad: B  
 Luftstrom bei min./max. Leistung im Normalbetrieb (m³/h): 210/400  
 Luftstrom bei Intensivstufe (m³/h): 650  
 Geräuschpegel bei min./max. Leistung im Normalbetrieb (dB(A)): 44/55  
 Geräuschpegel bei Intensivstufe (dB(A)): 66  
 Leistungsaufnahme im Aus-Zustand/Stand-by (W): 0,49/0,0

Modell	DFH8961S	SL
PNC	942 022 892	
SP	€ 1.490,-	



**PREMIUM-FLACHSCHIRMHAUBE /  
TOUCHBEDIENUNG / SILENCETECH**  
DFH8961B DION PLUS SERIE 7000

5 JAHRE HERSTELLERGARANTIE



- Montage in einen Oberschrank mit 90 cm oder 60 cm Breite
- **Perfect Illumination:** Ideale Ausleuchtung für ein optimiertes Kochergebnis
- **Hob®Hood®-Funktion**
- **SilenceTech:** angenehm leise
- **Funktion Lüften**
- 3 Leistungsstufen
- 1 Intensivstufe
- Bedienung über Touch Control-Berührungssensoren
- Elektronische Regelung
- Optische Sättigungsanzeige für Fettfilter und Kohleaktivfilter
- Perfect Illumination LED Stripe: (Anzahl der Lampen: 1, Gesamte Beleuchtungsleistung: 12 Watt)
- Farbtemperatur: 2700–4000–5000 K
- **Anschlusswert Motor + Beleuchtung:** 230 W + 10,6 W, Anschluss an 220–240 V~
- **Integriertes Zubehör:**
- Abluftstutzen 150 mm Ø

#### Anschlusswert

**Motor + Beleuchtung:**  
 230 W + 10,6 W,  
 Anschluss an 220–240 V~

#### Integriertes Zubehör:

- Abluftstutzen 150 mm Ø

#### Sonderzubehör:

- Kohleaktivfilter **MCFB82ST** PNC 902 986 580 **SP € 78,-**
- Kohleaktivfilter Long Life **MCFB83PL** PNC 902 986 608 **SP € 260,-**

- Hocheffizienter Kohleaktivfilter **MCFB75PR** PNC 902 986 578 **SP € 562,-**
- Abluftschlauch Flex **KPIPE150** PNC 942 492 724 **SP € 78,-** auch für Umluftinstallation erforderlich

#### EU Daten:\*

Jährlicher Energieverbrauch (kWh/Jahr): 50  
 Fluidynamische Effizienz: 32,5  
 Fluidynamische Effizienzklasse: A  
 Beleuchtungseffizienz (lx/W): 51,0  
 Beleuchtungseffizienzklasse: A  
 Fettabscheidegrad (%): 85,1  
 Klasse für Fettabscheidegrad: B  
 Luftstrom bei min./max. Leistung im Normalbetrieb (m³/h): 210/400  
 Luftstrom bei Intensivstufe (m³/h): 650  
 Geräuschpegel bei min./max. Leistung im Normalbetrieb (dB(A)): 44/55  
 Geräuschpegel bei Intensivstufe (dB(A)): 66  
 Leistungsaufnahme im Aus-Zustand/Stand-by (W): 0,49/0,0

Modell	DFH8961B	SL
PNC	942 022 743	
SP	€ 1.350,-	

\* gemäß delegierter Verordnung EU 65/2014. Das Modell erfüllt die delegierte Verordnung EU 66/2014.



**PREMIUM-FLACHSCHIRMHAUBE /  
TEXTURIERTES MATTSCHWARZ**  
DFH8661S DION PLUS SERIE 7000

5 JAHRE HERSTELLERGARANTIE



- Montage in einen Oberschrank mit 60 cm Breite
  - **Mattschwarze Glasoberfläche:** Passt optisch perfekt zu SaphirMatt®-Kochfeldern
  - **Perfect Illumination:** Ideale Ausleuchtung für ein optimiertes Kochergebnis
  - **Hob®Hood®-Funktion**
  - **SilenceTech:** angenehm leise
  - **Funktion Lüften**
  - 3 Leistungsstufen
  - 1 Intensivstufe
  - Bedienung über Touch Control-Berührungssensoren
  - Elektronische Regelung
  - Optische Sättigungsanzeige für Fettfilter und Kohleaktivfilter
  - Perfect Illumination LED Stripe: (Anzahl der Lampen: 1, Gesamte Beleuchtungsleistung: 9,7 Watt)
  - Farbtemperatur: 2700–4000–5000 K
- Anschlusswert  
Motor + Beleuchtung:**  
230 W + 9,7 W,  
Anschluss an 220–240 V~

- Integriertes Zubehör:**
- Abluftstutzen 150 mm Ø

- Sonderzubehör:**
- Kohleaktivfilter **MCFB82ST**  
PNC 902 986 580  
**SP € 78,-**
  - Kohleaktivfilter Long Life **MCFB83PL**  
PNC 902 986 608  
**SP € 260,-**

- Hocheffizienter Kohleaktivfilter **MCFB75PR**  
PNC 902 986 578  
**SP € 562,-**
- Abluftschlauch Flex **KPIPE150**  
PNC 942 492 724  
**SP € 78,-**  
auch für Umluftinstallation erforderlich

**EU Daten:\***

Jährlicher Energieverbrauch (kWh/Jahr): 49,4  
 Fluidynamische Effizienz: 32,5  
 Fluidynamische Effizienzklasse: A  
 Beleuchtungseffizienz (lx/W): 51,5  
 Beleuchtungseffizienzklasse: A  
 Fettabscheidegrad (%): 85,1  
 Klasse für Fettabscheidegrad: B  
 Luftstrom bei min./max. Leistung im Normalbetrieb (m³/h): 210/400  
 Luftstrom bei Intensivstufe (m³/h): 650  
 Geräuschpegel bei min./max. Leistung im Normalbetrieb (dB(A)): 44/55  
 Geräuschpegel bei Intensivstufe (dB(A)): 66  
 Leistungsaufnahme im Aus-Zustand/Stand-by (W): 0,49/0,0

Modell	DFH8661S	SL
PNC	942 022 893	
SP	€ 1.370,-	



**PREMIUM-FLACHSCHIRMHAUBE /  
TOUCHBEDienung / SILENCETECH**  
DFH8661B DION PLUS SERIE 7000

5 JAHRE HERSTELLERGARANTIE



- Montage in einen Oberschrank mit 60 cm Breite
- **Perfect Illumination:** Ideale Ausleuchtung für ein optimiertes Kochergebnis
- **Hob®Hood®-Funktion**
- **SilenceTech:** angenehm leise
- **Funktion Lüften**
- 3 Leistungsstufen
- 1 Intensivstufe
- Bedienung über Touch Control-Berührungssensoren
- Elektronische Regelung
- Optische Sättigungsanzeige für Fettfilter und Kohleaktivfilter
- LED-Leuchstreifen, Perfect Illumination LED Stripe: (Anzahl der Lampen: 1, Gesamte Beleuchtungsleistung: 12 Watt)
- Farbtemperatur: 2700–4000–5000 K

**Anschlusswert**

**Motor + Beleuchtung:**  
230 W + 9,7 W,  
Anschluss an 220–240 V~

**Integriertes Zubehör:**

- Abluftstutzen 150 mm Ø

**Sonderzubehör:**

- Kohleaktivfilter **MCFB82ST**  
PNC 902 986 580  
**SP € 78,-**
- Kohleaktivfilter Long Life **MCFB83PL**  
PNC 902 986 608  
**SP € 260,-**

- Hocheffizienter Kohleaktivfilter **MCFB75PR**  
PNC 902 986 578  
**SP € 562,-**
  - Abluftschlauch Flex **KPIPE150**  
PNC 942 492 724  
**SP € 78,-**  
auch für Umluftinstallation erforderlich
- EU Daten:\***
- Jährlicher Energieverbrauch (kWh/Jahr): 49,4  
 Fluidynamische Effizienz: 32,5  
 Fluidynamische Effizienzklasse: A  
 Beleuchtungseffizienz (lx/W): 51,0  
 Beleuchtungseffizienzklasse: A  
 Fettabscheidegrad (%): 85,1  
 Klasse für Fettabscheidegrad: B  
 Luftstrom bei min./max. Leistung im Normalbetrieb (m³/h): 210/400  
 Luftstrom bei Intensivstufe (m³/h): 650  
 Geräuschpegel bei min./max. Leistung im Normalbetrieb (dB(A)): 44/55  
 Geräuschpegel bei Intensivstufe (dB(A)): 66  
 Leistungsaufnahme im Aus-Zustand/Stand-by (W): 0,49/0,0

Modell	DFH8661B	SL
PNC	942 022 742	
SP	€ 1.250,-	



**PREMIUM-FLACHSCHIRMHAUBE /  
TEXTURIERTES MATTSCHWARZ**  
DFH6961S DION LITE SERIE 6000

5 JAHRE HERSTELLERGARANTIE



- Montage in einen Oberschrank mit 90 cm oder 60 cm Breite
- **Mattschwarze Glasoberfläche:** Passt optisch perfekt zu SaphirMatt®-Kochfeldern
- **Perfect Illumination:** Ideale Ausleuchtung für ein optimiertes Kochergebnis
- **Hob®Hood®-Funktion**
- **Funktion Lüften**
- 3 Leistungsstufen
- 1 Intensivstufe
- Bedienung über Touch Control-Berührungssensoren
- Elektronische Regelung
- Optische Sättigungsanzeige für Fettfilter und Kohleaktivfilter
- Perfect Illumination LED Stripe: (Anzahl der Lampen: 1, Gesamte Beleuchtungsleistung: 10,6 Watt)
- Farbtemperatur: 2700–4000–5000 K
- Hocheffizienter Kohleaktivfilter **MCFB75PR** PNC 902 986 578 **SP € 562,-**
- Abluftschlauch Flex **KPIPE150** PNC 942 492 724 **SP € 78,-** auch für Umluftinstallation erforderlich

#### EU Daten:\*

Jährlicher Energieverbrauch (kWh/Jahr): 50  
 Fluidynamische Effizienz: 32,5  
 Fluidynamische Effizienzklasse: A  
 Beleuchtungseffizienz (lx/W): 45,3  
 Beleuchtungseffizienzklasse: A  
 Fettabscheidegrad (%): 85,1  
 Klasse für Fettabscheidegrad: B  
 Luftstrom bei min./max. Leistung im Normalbetrieb (m³/h): 210/400  
 Luftstrom bei Intensivstufe (m³/h): 650  
 Geräuschpegel bei min./max. Leistung im Normalbetrieb (dB(A)): 45/59  
 Geräuschpegel bei Intensivstufe (dB(A)): 69  
 Leistungsaufnahme im Aus-Zustand/Stand-by (W): 0,49/0,0

Modell	DFH6961S	SL
PNC	942 022 894	
SP	€ 1.120,-	

**Anschlusswert  
Motor + Beleuchtung:**  
230 W + 10,6 W,  
Anschluss an 220–240 V~

**Integriertes Zubehör:**  
• Abluftstutzen 150 mm Ø

**Sonderzubehör:**  
• Kohleaktivfilter **MCFB82ST** PNC 902 986 580 **SP € 78,-**  
• Kohleaktivfilter Long Life **MCFB83PL** PNC 902 986 608 **SP € 260,-**



**PREMIUM-FLACHSCHIRMHAUBE /  
BLACK / TOUCHBEDIENUNG**  
DFH6961B DION LITE SERIE 6000

5 JAHRE HERSTELLERGARANTIE



- Montage in einen Oberschrank mit 90 cm oder 60 cm Breite
- **Perfect Illumination:** Ideale Ausleuchtung für ein optimiertes Kochergebnis
- **Hob®Hood®-Funktion**
- **Funktion Lüften**
- 3 Leistungsstufen
- 1 Intensivstufe
- Bedienung über Touch Control-Berührungssensoren
- Elektronische Regelung
- Optische Sättigungsanzeige für Fettfilter und Kohleaktivfilter
- Perfect Illumination LED Stripe: (Anzahl der Lampen: 1, Gesamte Beleuchtungsleistung: 10,6 Watt)
- Farbtemperatur: 2700–4000–5000 K
- Hocheffizienter Kohleaktivfilter **MCFB75PR** PNC 902 986 578 **SP € 562,-**
- Abluftschlauch Flex **KPIPE150** PNC 942 492 724 **SP € 78,-** auch für Umluftinstallation erforderlich

#### EU Daten:\*

Jährlicher Energieverbrauch (kWh/Jahr): 50  
 Fluidynamische Effizienz: 32,5  
 Fluidynamische Effizienzklasse: A  
 Beleuchtungseffizienz (lx/W): 45,3  
 Beleuchtungseffizienzklasse: A  
 Fettabscheidegrad (%): 85,1  
 Klasse für Fettabscheidegrad: B  
 Luftstrom bei min./max. Leistung im Normalbetrieb (m³/h): 210/400  
 Luftstrom bei Intensivstufe (m³/h): 650  
 Geräuschpegel bei min./max. Leistung im Normalbetrieb (dB(A)): 45/59  
 Geräuschpegel bei Intensivstufe (dB(A)): 69  
 Leistungsaufnahme im Aus-Zustand/Stand-by (W): 0,49/0,0

Modell	DFH6961B	SL
PNC	942 022 896	
SP	€ 1.060,-	

**Anschlusswert  
Motor + Beleuchtung:**  
230 W + 10,6 W,  
Anschluss an 220–240 V~

**Integriertes Zubehör:**  
• Abluftstutzen 150 mm Ø

**Sonderzubehör:**  
• Kohleaktivfilter **MCFB82ST** PNC 902 986 580 **SP € 78,-**  
• Kohleaktivfilter Long Life **MCFB83PL** PNC 902 986 608 **SP € 260,-**

\* gemäß delegierter Verordnung EU 65/2014.  
Das Modell erfüllt die delegierte Verordnung EU 66/2014.





**PREMIUM-FLACHSCHIRMHAUBE /  
TEXTURIERTES MATTSCHWARZ**  
DFH6661S DION LITE SERIE 6000

5 JAHRE HERSTELLERGARANTIE



- Montage in einen Oberschrank mit 60 cm Breite
- **Mattschwarze Glasoberfläche:** Passt optisch perfekt zu SaphirMatt®-Kochfeldern
- **Perfect Illumination:** Ideale Ausleuchtung für ein optimiertes Kochergebnis
- **Hob®Hood®-Funktion**
- **Funktion Lüften**
- 3 Leistungsstufen
- 1 Intensivstufe
- Bedienung über Touch Control-Berührungssensoren
- Elektronische Regelung
- Optische Sättigungsanzeige für Fettfilter und Kohleaktivfilter
- Perfect Illumination LED Stripe: (Anzahl der Lampen: 1, Gesamte Beleuchtungsleistung: 9,7 Watt)
- Farbtemperatur: 2700–4000–5000 K
- Hocheffizienter Kohleaktivfilter **MCFB75PR** PNC 902 986 578 **SP € 562,-**
- Abluftschlauch Flex **KPIPE150** PNC 942 492 724 **SP € 78,-** auch für Umluftinstallation erforderlich

#### EU Daten:\*

Jährlicher Energieverbrauch (kWh/Jahr): 49,4  
 Fluidynamische Effizienz: 32,5  
 Fluidynamische Effizienzklasse: A  
 Beleuchtungseffizienz (lx/W): 51,5  
 Beleuchtungseffizienzklasse: A  
 Fettabscheidegrad (%): 85,1  
 Klasse für Fettabscheidegrad: B  
 Luftstrom bei min./max. Leistung im Normalbetrieb (m³/h): 210/400  
 Luftstrom bei Intensivstufe (m³/h): 650  
 Geräuschpegel bei min./max. Leistung im Normalbetrieb (dB(A)): 46/59  
 Geräuschpegel bei Intensivstufe (dB(A)): 69  
 Leistungsaufnahme im Aus-Zustand/Stand-by (W): 0,49/0,0

Modell	DFH6661S	SL
PNC	942 022 895	
SP	€ 990,-	

- Anschlusswert**  
**Motor + Beleuchtung:**  
 230 W + 9,7 W,  
 Anschluss an 220–240 V~
- Integriertes Zubehör:**
- Abluftstutzen 150 mm Ø
- Sonderzubehör:**
- Kohleaktivfilter **MCFB82ST** PNC 902 986 580 **SP € 78,-**
  - Kohleaktivfilter Long Life **MCFB83PL** PNC 902 986 608 **SP € 260,-**

Sonderzubehör siehe ab Seite 202.



**PREMIUM-FLACHSCHIRMHAUBE /  
BLACK / TOUCHBEDienung**  
DFH6661B DION LITE SERIE 6000

5 JAHRE HERSTELLERGARANTIE



- Montage in einen Oberschrank mit 60 cm Breite
- Frontblende in Glas schwarz montiert und gegen eine Möbelfront auswechselbar
- **Perfect Illumination:** Ideale Ausleuchtung für ein optimiertes Kochergebnis
- **Hob®Hood®-Funktion**
- **Funktion Lüften**
- 3 Leistungsstufen
- 1 Intensivstufe
- Bedienung über Touch Control-Berührungssensoren
- Elektronische Regelung
- Optische Sättigungsanzeige für Fettfilter und Kohleaktivfilter
- Perfect Illumination LED Stripe: (Anzahl der Lampen: 1, Gesamte Beleuchtungsleistung: 9,7 Watt)
- Farbtemperatur: 2700–4000–5000 K
- Hocheffizienter Kohleaktivfilter **MCFB75PR** PNC 902 986 578 **SP € 562,-**
- Abluftschlauch Flex **KPIPE150** PNC 942 492 724 **SP € 78,-** auch für Umluftinstallation erforderlich

#### EU Daten:\*

Jährlicher Energieverbrauch (kWh/Jahr): 49,4  
 Fluidynamische Effizienz: 32,5  
 Fluidynamische Effizienzklasse: A  
 Beleuchtungseffizienz (lx/W): 51,5  
 Beleuchtungseffizienzklasse: A  
 Fettabscheidegrad (%): 85,1  
 Klasse für Fettabscheidegrad: B  
 Luftstrom bei min./max. Leistung im Normalbetrieb (m³/h): 210/400  
 Luftstrom bei Intensivstufe (m³/h): 650  
 Geräuschpegel bei min./max. Leistung im Normalbetrieb (dB(A)): 46/59  
 Geräuschpegel bei Intensivstufe (dB(A)): 69  
 Leistungsaufnahme im Aus-Zustand/Stand-by (W): 0,49/0,0

Modell	DFH6661B	SL
PNC	942 022 897	
SP	€ 930,-	

- Anschlusswert**  
**Motor + Beleuchtung:**  
 230 W + 9,7 W,  
 Anschluss an 220–240 V~
- Integriertes Zubehör:**
- Abluftstutzen 150 mm Ø
- Sonderzubehör:**
- Kohleaktivfilter **MCFB82ST** PNC 902 986 580 **SP € 78,-**
  - Kohleaktivfilter Long Life **MCFB83PL** PNC 902 986 608 **SP € 260,-**

Weitere Informationen siehe AEG Katalog „Maßskizzen und Einbautechnik“



**DESIGN-FLACHSCHILDHAUBE /  
PROBLACK**  
DPK5960B PULL-OUT EDGE SERIE 7000

5 JAHRE HERSTELLERGARANTIE



- Montage in einen Oberschrank mit 90 cm oder 60 cm Breite
- Frontblende in schwarz montiert und gegen Möbelfront auswechselbar
- 3 Leistungsstufen
- 1 Intensivstufe
- Bedienung über Kurzhubtasten
- Gebläsesteuerung über Auszug des Wrasenschirm – kopffreie Bedienung möglich (5 cm Auszug reichen)
- Elektronische Regelung
- Abluft- und Umluftbetrieb
- 2 Metall-Fettfilter
- Optische Sättigungsanzeige für Fettfilter und Kohleaktivfilter
- LED-Leuchstreifen: (1x 7,7 W)
- Farbtemperatur: 3000 K

#### Anschlusswert

##### Motor + Beleuchtung:

230 W + 7,7 W,  
Anschluss an 220–240 V~

##### Integriertes Zubehör:

- Abluftstutzen 150 mm Ø

##### Sonderzubehör:

- Kohleaktivfilter **MCFB82ST**  
PNC 902 986 580  
**SP € 78,-**
- Kohleaktivfilter Long Life **MCFB83PL**  
PNC 902 986 608  
**SP € 260,-**

- Hocheffizienter Kohleaktivfilter **MCFB75PR**  
PNC 902 986 578  
**SP € 562,-**
- Abluftschlauch Flex **KPIPE150**  
PNC 942 492 724  
**SP € 78,-**  
auch für Umluftinstallation erforderlich

#### EU Daten:\*

Jährlicher Energieverbrauch (kWh/Jahr): 57,4  
Fluiddynamische Effizienz: 29,6  
Fluiddynamische Effizienzklasse: A  
Beleuchtungseffizienz (lx/W): 46,4  
Beleuchtungseffizienzklasse: A  
Fettabscheidegrad (%): 75,1  
Klasse für Fettabscheidegrad: C  
Leistung im Normalbetrieb (m³/h): 235/445  
Luftstrom bei Intensivstufe (m³/h): 660  
Geräuschpegel bei min./max. Leistung im Normalbetrieb (dB(A)): 46/60  
Geräuschpegel bei Intensivstufe (dB(A)): 69  
Leistungsaufnahme im Aus-Zustand/Stand-by (W): 0,49/0,0

Modell	DPK5960B	SL
PNC	942 022 705	
SP	<b>€ 790,-</b>	



**DESIGN-FLACHSCHILDHAUBE /  
LED-STREIFEN**  
DPE5960M PULL-OUT EDGE SERIE 5000

5 JAHRE HERSTELLERGARANTIE



- Montage in einen Oberschrank mit 90 cm oder 60 cm Breite
- Frontblende in Edelstahl montiert und gegen Möbelfront auswechselbar
- 3 Leistungsstufen
- 1 Intensivstufe
- Bedienung über Kurzhubtasten
- Gebläsesteuerung über Auszug des Wrasenschirm – kopffreie Bedienung möglich (5 cm Auszug reichen)
- Elektronische Regelung
- Abluft- und Umluftbetrieb
- 4 Metall-Fettfilter
- Optische Sättigungsanzeige für Fettfilter und Kohleaktivfilter
- LED-Leuchstreifen: (1x 7,7 W)
- Farbtemperatur: 3000 K

#### Anschlusswert

##### Motor + Beleuchtung:

230 W + 7,7 W,  
Anschluss an 220–240 V~

##### Integriertes Zubehör:

- Abluftstutzen 150 mm Ø

##### Sonderzubehör:

- Kohleaktivfilter **MCFB82ST**  
PNC 902 986 580  
**SP € 78,-**
- Kohleaktivfilter Long Life **MCFB83PL**  
PNC 902 986 608  
**SP € 260,-**

- Hocheffizienter Kohleaktivfilter **MCFB75PR**  
PNC 902 986 578  
**SP € 562,-**
- Abluftschlauch Flex **KPIPE150**  
PNC 942 492 724  
**SP € 78,-**  
auch für Umluftinstallation erforderlich

#### EU Daten:\*

Jährlicher Energieverbrauch (kWh/Jahr): 57,4  
Fluiddynamische Effizienz: 29,6  
Fluiddynamische Effizienzklasse: A  
Beleuchtungseffizienz (lx/W): 46,4  
Beleuchtungseffizienzklasse: A  
Fettabscheidegrad (%): 75,1  
Klasse für Fettabscheidegrad: C  
Leistung im Normalbetrieb (m³/h): 235/445  
Luftstrom bei Intensivstufe (m³/h): 660  
Geräuschpegel bei min./max. Leistung im Normalbetrieb (dB(A)): 46/60  
Geräuschpegel bei Intensivstufe (dB(A)): 69  
Leistungsaufnahme im Aus-Zustand/Stand-by (W): 0,49/0,0

Modell	DPE5960M	SL
PNC	942 022 598	
SP	<b>€ 790,-</b>	

\* gemäß delegierter Verordnung EU 65/2014.  
Das Modell erfüllt die delegierte Verordnung EU 66/2014.



**DESIGN-FLACHSCHIRMHAUBE / PROBLACK**  
DPK5660B PULL-OUT EDGE SERIE 5000



**DESIGN-FLACHSCHIRMHAUBE / LED-STREIFEN**  
DPE5660M PULL-OUT EDGE SERIE 5000

5 JAHRE HERSTELLERGARANTIE



- Montage in einen Oberschrank mit 60 cm Breite
- Frontblende in schwarz montiert und gegen Möbelfront auswechselbar
- 3 Leistungsstufen
- 1 Intensivstufe
- Bedienung über Kurzhubtasten
- Gebläsesteuerung über Auszug des Wrasenschirm – kopffreie Bedienung möglich (5 cm Auszug reichen)
- Elektronische Regelung
- Abluft- und Umluftbetrieb
- 2 Metall-Fettfilter
- Optische Sättigungsanzeige für Fettfilter und Kohleaktivfilter
- LED-Beleuchtung (1x 7,7 W)
- Farbtemperatur: 3000 K

#### Anschlusswert

##### Motor + Beleuchtung:

230 W + 7,7 W,  
Anschluss an 220–240 V~

#### Integriertes Zubehör:

- Abluftstutzen 150 mm Ø

#### Sonderzubehör:

- Kohleaktivfilter **MCFB82ST**  
PNC 902 986 580  
**SP € 78,-**
- Kohleaktivfilter Long Life **MCFB83PL**  
PNC 902 986 608  
**SP € 260,-**

- Hocheffizienter Kohleaktivfilter **MCFB75PR**  
PNC 902 986 578  
**SP € 562,-**
- Abluftschlauch Flex **KPIPE150**  
PNC 942 492 724  
**SP € 78,-**  
auch für Umluftinstallation erforderlich

#### EU Daten:\*

Jährlicher Energieverbrauch (kWh/Jahr): 57,4  
Fluiddynamische Effizienz: 29,6  
Fluiddynamische Effizienzklasse: A  
Beleuchtungseffizienz (lx/W): 51,9  
Beleuchtungseffizienzklasse: A  
Fettabscheidegrad (%): 75,1  
Klasse für Fettabscheidegrad: C  
Luftstrom bei min./max. Leistung im Normalbetrieb (m³/h): 235/445  
Luftstrom bei Intensivstufe (m³/h): 660  
Geräuschpegel bei min./max. Leistung im Normalbetrieb (dB(A)): 46/60  
Geräuschpegel bei Intensivstufe (dB(A)): 69  
Leistungsaufnahme im Aus-Zustand/Stand-by (W): 0,49/0,0

Modell	DPK5660B	SL
PNC	942 022 708	
SP	<b>€ 650,-</b>	

5 JAHRE HERSTELLERGARANTIE



- Montage in einen Oberschrank mit 60 cm Breite
- Frontblende in Edelstahl montiert und gegen Möbelfront auswechselbar
- 3 Leistungsstufen
- 1 Intensivstufe
- Bedienung über Kurzhubtasten
- Gebläsesteuerung über Auszug des Wrasenschirm – kopffreie Bedienung möglich (5 cm Auszug reichen)
- Elektronische Regelung
- Abluft- und Umluftbetrieb
- 2 Metall-Fettfilter
- Optische Sättigungsanzeige für Fettfilter und Kohleaktivfilter
- LED-Beleuchtung (1x 7,7 W)
- Farbtemperatur: 3000 K

#### Anschlusswert

##### Motor + Beleuchtung:

230 W + 7,7 W,  
Anschluss an 220–240 V~

#### Integriertes Zubehör:

- Abluftstutzen 150 mm Ø

#### Sonderzubehör:

- Kohleaktivfilter **MCFB82ST**  
PNC 902 986 580  
**SP € 78,-**
- Kohleaktivfilter Long Life **MCFB83PL**  
PNC 902 986 608  
**SP € 260,-**

- Hocheffizienter Kohleaktivfilter **MCFB75PR**  
PNC 902 986 578  
**SP € 562,-**
- Abluftschlauch Flex **KPIPE150**  
PNC 942 492 724  
**SP € 78,-**  
auch für Umluftinstallation erforderlich

#### EU Daten:\*

Jährlicher Energieverbrauch (kWh/Jahr): 57,4  
Fluiddynamische Effizienz: 29,6  
Fluiddynamische Effizienzklasse: A  
Beleuchtungseffizienz (lx/W): 51,9  
Beleuchtungseffizienzklasse: A  
Fettabscheidegrad (%): 75,1  
Klasse für Fettabscheidegrad: C  
Luftstrom bei min./max. Leistung im Normalbetrieb (m³/h): 235/445  
Luftstrom bei Intensivstufe (m³/h): 660  
Geräuschpegel bei min./max. Leistung im Normalbetrieb (dB(A)): 46/60  
Geräuschpegel bei Intensivstufe (dB(A)): 69  
Leistungsaufnahme im Aus-Zustand/Stand-by (W): 0,49/0,0

Modell	DPE5660M	SL
PNC	942 022 596	
SP	<b>€ 650,-</b>	



## DESIGN-FLACHSCHIRMHAUBE

DPE4941M PULL-OUT EASY SERIE 5000

5 JAHRE HERSTELLERGARANTIE



- Wandmontage
- Herausziehbare Dunstabzugshaube die unsichtbar hinter der Möbelfront verschwindet
- 3 Leistungsstufen
- Bedienung über Kurzhubtasten
- Elektronische Regelung
- Abluft- und Umluftbetrieb
- 3 Metall-Fettfilter
- LED-Beleuchtung (2 Spots á 2,5 W)
- Farbtemperatur: 3000 K

**Anschlusswert:**

255 W, Anschluss an  
220–240 V~

**Zubehör:**

- Abluftstutzen 150 mm Ø

**Sonderzubehör:**

- Kohleaktivfilter **ECFB02ST**  
PNC 902 986 572  
**SP € 138,-**

**EU Daten:\***

Jährlicher Energieverbrauch (kWh/Jahr): 86,5  
Energieeffizienzklasse: C  
Energiespektrum: A+++ bis D  
Fluiddynamische Effizienz: 18,1  
Fluiddynamische Effizienzklasse: C  
Beleuchtungseffizienz (lx/W): 44,0  
Beleuchtungseffizienzklasse: A  
Fettabscheidegrad (%): 65,1  
Klasse für Fettabscheidegrad: D  
Luftstrom bei min./max. Leistung im Normalbetrieb (m³/h): 250/600  
Luftstrom bei Intensivstufe (m³/h): –  
Geräuschpegel bei min./max. Leistung im Normalbetrieb (dB(A)): 49/68  
Geräuschpegel bei Intensivstufe (dB(A)): –  
Leistungsaufnahme im Aus-Zustand/Stand-by (W): 0,0/0,0

Modell	DPE4941M	SL
PNC	942 022 113	
SP	€ 990,-	



## DESIGN-FLACHSCHIRMHAUBE

DPE4641M PULL-OUT EASY SERIE 5000

5 JAHRE HERSTELLERGARANTIE



- Wandmontage
- Herausziehbare Dunstabzugshaube die unsichtbar hinter der Möbelfront verschwindet
- 3 Leistungsstufen
- Bedienung über Kurzhubtasten
- Elektronische Regelung
- Abluft- und Umluftbetrieb
- 2 Metall-Fettfilter
- LED-Beleuchtung (2 Spots á 2,5 W)
- Farbtemperatur: 3000 K

**Anschlusswert:**

255 W, Anschluss an  
220–240 V~

**Zubehör:**

- Abluftstutzen 150 mm Ø

**Sonderzubehör:**

- Kohleaktivfilter **ECFB02ST**  
PNC 902 986 572  
**SP € 138,-**

**EU Daten:\***

Jährlicher Energieverbrauch (kWh/Jahr): 86,5  
Energieeffizienzklasse: C  
Energiespektrum: A+++ bis D  
Fluiddynamische Effizienz: 18,1  
Fluiddynamische Effizienzklasse: C  
Beleuchtungseffizienz (lx/W): 44,0  
Beleuchtungseffizienzklasse: A  
Fettabscheidegrad (%): 65,1  
Klasse für Fettabscheidegrad: D  
Luftstrom bei min./max. Leistung im Normalbetrieb (m³/h): 250/600  
Luftstrom bei Intensivstufe (m³/h): –  
Geräuschpegel bei min./max. Leistung im Normalbetrieb (dB(A)): 49/68  
Geräuschpegel bei Intensivstufe (dB(A)): –  
Leistungsaufnahme im Aus-Zustand/Stand-by (W): 0,0/0,0

Modell	DPE4641M	SL
PNC	942 022 112	
SP	€ 660,-	

\* gemäß delegierter Verordnung EU 65/2014.  
Das Modell erfüllt die delegierte Verordnung EU 66/2014.



DESIGN-LÜFTERBAUSTEIN MATTBLACK  
TOUCH-BEDIENUNG  
DLH6961B MILOS SERIE 6000

5 JAHRE HERSTELLERGARANTIE



- Montage in einen Oberschrank oder Trockenbaulösungen, Holzkorpen

**Hob²Hood®-Funktion**

- 3 Leistungsstufen
- 1 Intensivstufe
- Bedienung über Touch Control-Berührungssensoren
- Elektronische Regelung
- Abluft- und Umluftbetrieb
- Optische Sättigungsanzeige für Fettfilter und Kohleaktivfilter
- 1 Black-Design-Fettfilter
- LED-Leuchtbstreifen: (1x 5 W)
- Farbtemperatur: 3000 K

**Anschlusswert**

**Motor + Beleuchtung:**

270 W + 5 W,  
Anschluss an 220–240 V~

**Integriertes Zubehör:**

- Abluftstutzen 150 mm Ø

**Sonderzubehör:**

- Kohleaktivfilter Long Life

**MCFB86PL**

PNC 902 986 583

**SP € 175,-**

- Kaminaufsatz

**MECK55**

PNC 902 980 415

**SP € 180,-**

- Abluftschlauch Flex **KPIPE150**

PNC 942 492 724

**SP € 78,-**

auch für Umluftinstallation mit Kamin erforderlich

**EU Daten:\***

Jährlicher Energieverbrauch (kWh/Jahr): 45

Fluiddynamische Effizienz: 32,7

Fluiddynamische Effizienzklasse: A

Beleuchtungseffizienz (lx/W): 34,2

Beleuchtungseffizienzklasse: A

Fettabscheidegrad (%): 85,1

Klasse für Fettabscheidegrad: B

Luftstrom bei min./max.

Leistung im Normalbetrieb

(m³/h): 260/445

Luftstrom bei Intensivstufe

(m³/h): 750

Geräuschpegel bei min./max.

Leistung im Normalbetrieb

(dB(A)): 45/57

Geräuschpegel bei Intensivstufe

(dB(A)): 70

Leistungsaufnahme im Aus-

zustand/Stand-by (W): 0,49/0,0

Modell	DLH6961B	SL
PNC	942 022 870	
SP	€ 1.120,-	



DESIGN-LÜFTERBAUSTEIN MATTBLACK  
TOUCH-BEDIENUNG  
DLH6661B MILOS SERIE 6000

5 JAHRE HERSTELLERGARANTIE



- Montage in einen Oberschrank oder Trockenbaulösungen, Holzkorpen

**Hob²Hood®-Funktion**

- 3 Leistungsstufen
- 1 Intensivstufe
- Bedienung über Touch Control-Berührungssensoren
- Elektronische Regelung
- Abluft- und Umluftbetrieb
- Optische Sättigungsanzeige für Fettfilter und Kohleaktivfilter
- 1 Black-Design-Fettfilter
- LED-Leuchtbstreifen: (1x 5 W)
- Farbtemperatur: 3000 K

**Anschlusswert**

**Motor + Beleuchtung:**

270 W + 5 W,  
Anschluss an 220–240 V~

**Integriertes Zubehör:**

- Abluftstutzen 150 mm Ø

**Sonderzubehör:**

- Kohleaktivfilter Long Life

**MCFB86PL**

PNC 902 986 583

**SP € 175,-**

- Kaminaufsatz

**MECK55**

PNC 902 980 415

**SP € 180,-**

- Abluftschlauch Flex **KPIPE150**

PNC 942 492 724

**SP € 78,-**

auch für Umluftinstallation mit Kamin erforderlich

Modell	DLH6661B	SL
PNC	942 022 869	
SP	€ 1.020,-	





## ELEKTRONISCHE REGELUNG

DGE5861HM HIDDEN SERIE 6000

5 JAHRE HERSTELLERGARANTIE



- Montage in einen Oberschrank oder Trockenbaulösungen, Holzkorpen

### • Hob²Hood®-Funktion

- Randabsaugung
- 3 Leistungsstufen
- 1 Intensivstufe
- Bedienung über hinterleuchtete Kurzhubtasten
- Elektronische Regelung
- Abluft- und Umluftbetrieb
- 2 Aluminium-Fettfilter
- LED-Beleuchtung (2x 2,9 W)
- Farbtemperatur: 3000 K

### Anschlusswert

#### Motor + Beleuchtung:

250 W + 5,7 W,  
Anschluss an 220–240 V~

### Integriertes Zubehör:

- Abluftstutzen 150 mm Ø

### Sonderzubehör:

- Kohleaktivfilter Long Life

#### ECFB01ST

PNC 902 986 573

SP € 91,-

- Kohleaktivfilter Long Life

#### ECFBPL02

PNC 902 986 611

SP € 180,-

- Abluftschlauch Flex KPIPE150

PNC 942 492 724

SP € 78,-

auch für Umluftinstallation mit Kamin erforderlich

### EU Daten:\*

Jährlicher Energieverbrauch  
(kWh/Jahr): 55,2

Fluiddynamische Effizienz: 29,2

Fluiddynamische Effizienzklasse:

A

Beleuchtungseffizienz

(lx/W): 45,1

Beleuchtungseffizienzklasse: A

Fettabscheidegrad (%): 65,1

Klasse für Fettabscheidegrad: D

Luftstrom bei min./max.

Leistung im Normalbetrieb

(m³/h): 300/580

Luftstrom bei Intensivstufe

(m³/h): 700

Geräuschpegel bei min./max.

Leistung im Normalbetrieb

(dB(A)): 54/67

Geräuschpegel bei Intensivstufe

(dB(A)): 68

Leistungsaufnahme im Aus-

Zustand/Stand-by (W): 0,49/0,49

Modell	DGE5861HM	SL
PNC	942 022 567	
SP	€ 850,-	

\* gemäß delegierter Verordnung EU 65/2014. Das Modell erfüllt die delegierte Verordnung EU 66/2014.



# KÜHLEN UND GEFRIEREN

## Einbaugeräte

Kühl-Gefrierkombinationen, NoFrost, 190er Nische	140
Kühl-Gefrierkombinationen, NoFrost, 178er Nische	143
Kühl-Gefrierkombinationen, LowFrost, 178/145er Nische	147
Kühl-/Gefriergeräte, 178er Nische	153
Kühl-/Gefriergeräte, 140/123/88er Nische	156
Weinkühlgeräte, Unterbau	162

Die Maßskizzen und Einbautechnik findest Du im Maßskizzenkatalog oder online mit diesem QR Code:



Maßskizzen

# INNOVATIVE KÜHLGERÄTE FÜR LÄNGERE FRISCHE

Die neue Generation der AEG Kühl-Gefrierkombinationen wurde speziell für einen umweltbewussteren Umgang mit Lebensmitteln entwickelt. Fortschrittliche Kühltechnologien garantieren dir jederzeit ideale Lagerbedingungen. So helfen wir dir täglich dabei, die Qualität deiner Lebensmittel länger zu bewahren, weniger zu verschwenden und insgesamt besser mit kostbaren Ressourcen umzugehen.



**Weitere Hilfe  
bei der  
Geräteauswahl**



## **MultiChill 0°-Schublade**

Sie bewahrt den Geschmack und die Textur der Lebensmittel mit der idealen Temperatur. Flexible Temperatureinstellungen von -3 bis +5 °C, halten Fisch, Käse und Fleisch noch länger frisch.



## **360° Cooling**

Zirkulationssystem mit mehreren Kanälen im Kühlteil, um konstant gekühlte Luft in jede Ecke zu befördern. So bleiben gelagerte Nahrungsmittel haltbarer.



## **GreenZone+-Klimaschublade**

Durch die optimale Einstellung der Luftfeuchtigkeit bleiben bis zu 95 % der Vitamine selbst nach 11 Tagen erhalten.\* Bei der GreenZone-Schublade über einen Regler, bei der GreenZone+-Schublade sogar automatisch.



## **KI CoolAssist®**

Der KI CoolAssist® passt sich intuitiv an deinen Alltag an. Ob beim Einräumen der Einkäufe oder im Urlaub – für mühelose Frische wird die Kühltemperatur automatisch reguliert.



## **TwinTech® NoFrost-Technologie**





































Zwei separate Kühlkreisläufe verhindern Eisbildung und sorgen für ideale Luftfeuchtigkeit, damit deine Lebensmittel nicht austrocknen.



## **ColdSense**

ColdSense nutzt präzise Temperatursensoren, um die Kühl-Gefrierkombination nach dem Öffnen und Schließen der Tür schnell wieder auf die richtige Temperatur zu bringen. Das hilft, Temperaturschocks sowie Lebensmittelverderb zu vermeiden und bewahrt die Qualität deiner Lebensmittel.

\* Vitaminerhalt Wert basierend auf einem externen Test über den Erhalt von Vitamin C in Blaubeeren nach 11 Tagen in der GreenZone-Schublade.

				
SERIE 5000 ColdSense	SERIE 6000 TwinTech® NoFrost	SERIE 7000 GreenZone+ & NoFrost CoolAssist®	SERIE 8000 Cooling 360°	SERIE 9000 MultiChill 0°
 		     	 	   BESTE AUSSTATTUNG
				
				
				
				
				
				

\*\* Die Innenauskleidung besteht zu 70 % aus recyceltem Kunststoff, der 13 % des gesamten Kunststoffes des Kühlschranks ausmacht. (bei ausgewählten Modellen).  
\*\*\* modellabhängig

# KI COOLASSIST® – INTELLIGENTE KÜHLUNG ANGEPASST AN DEIN LEBEN

Der KI CoolAssist® passt die Einstellungen intelligent an dein Leben an. Ganz gleich, ob du Lebensmittel nachlegst oder verreist – nach Aktivierung der Auto-Funktion stellt der Kühlschrank mithilfe von KI CoolAssist® Temperatur und Funktionen automatisch ein und sorgt so für gleichbleibende Frische ohne Aufwand.





# DER NEUE MULTICHILL 0°

Lebensmittelaufbewahrung angepasst an deine Bedürfnisse.

Die 9000 Kühl-Gefrierkombination mit MultiChill 0° bereitet deine Zutaten optimal fürs Kochen vor. Ob beim Gären von Teig, Auftauen, Marinieren von Zutaten oder Aufbewahren von übrig gebliebenen Speisen – das Ergebnis ist ein hervorragender Geschmack und weniger Food Waste.

Flüsterleise Kühlung mit nur 27 dB\*



GÄRUNG VON TEIG

## MultiChill 0°-Schublade: Maximal flexible Kühlung für lang anhaltende Frische

Nutze die MultiChill 0°-Schublade zur Kühlung von Fisch und Fleisch, zum sicheren Auftauen von Gefriergut, zur längeren Aufbewahrung übriggebliebener Speisen oder als zusätzliche Gemüseschublade. Die unabhängige Temperaturregelung der Schublade bietet dir einen personalisierbaren Kühlbereich.



GREENZONE+



MULTICHILL 0°



# AUSSTATTUNG



## LongFresh: 0 °C Zone. Maximaler Schutz für Lebensmittel.

Das LongFresh-Fach im 9000er Kühlschrank bietet einen kälteren Bereich für empfindlichere Lebensmittel. Dieser ist auf 0° C heruntergekühlt, was perfekt ist für die Lagerung von Fleisch, Fisch oder anderen frischen Zutaten.



## TwinTech®: Getrennte Kältezonen. Verhindern ein Austrocknen im Kühlteil.

Häufig gelangt die trockene Luft aus dem Gefrierfach in den Kühlbereich, welche frischen Lebensmitteln auf Dauer schadet. Die getrennte Luftzirkulation TwinTech® sorgt zwischen dem Kühl- und Gefrierfach für den Erhalt einer hohen Luftfeuchtigkeit im Kühlteil. So bleiben Lebensmittel länger frisch, knackig und vitaminreich.



## CustomFlex® – Optimale Stauraum-Nutzung

Versetze und ordne einzelne Module schnell und leicht nach deinen Bedürfnissen. Klammern für Kräuter, Ablagen für Käse. Und sichere Regale für Milchprodukte, Saucen und Gewürze. Alles genau dort, wo du es gerne hättest.



## FROSTMATIC

Wenn frische Lebensmittel eingefroren werden, sollte man keine Zeit verlieren, damit alle Nährstoffe erhalten bleiben. Bei Aktivierung der Frostmatic-Option schaltet der Gefrierfach für 52 Stunden in den Dauerbetrieb – für maximale Gefrierleistung – und kehrt anschließend auf die zuvor eingestellte Temperatur zurück.



## 10 Jahre Garantie auf den Kompressor\*\*

Für mehr Sicherheit: 10 Jahre Garantie auf den Kompressor. Dies umfasst die Kosten für Reparaturen, Transport, Gasentnahme und -nachfüllung, allgemeine Wartung und Service.



## NoFrost-Technik

Dank NoFrost ist kein Abtauen nötig. Der Gefrierschrank bleibt praktisch immer eisfrei und spart durch optimalen Betrieb Energie.



## LED-Innenbeleuchtung

Die LED-Innenbeleuchtung erzeugt ein dezentes Licht, das den gesamten Gefrierfach gleichmäßig ausleuchtet. Im Vergleich zu herkömmlichen Glühlampen sind LED-Lampen sehr energieeffizient und langlebig.

## Edelstahlrückwand

Die hochwertige und leicht zu reinigende Edelstahlrückwand sieht nicht nur edel aus, sondern sorgt auch zusammen mit dem 360° Cooling Zirkulationssystem für eine bessere Temperaturverteilung auf jeder Ablage. Das hält deine Lebensmittel länger frisch.



## COOLMATIC\*

Sichere Kühlung auch nach dem Öffnen des Kühlschranks. CoolMatic nach dem Einräumen aktivieren und das Kühlfach arbeitet für 6 Stunden bei +2° C, danach geht es automatisch auf die vorher eingestellte Temperatur zurück.



## LowFrost-Technik

Dank LowFrost Technologie wird die Reifbildung auf ein Minimum reduziert. Das Abtauen funktioniert dadurch schneller und muss seltener durchgeführt werden. So sparst du Zeit und durch den optimalen Betrieb Energie.

## Flexi-Space, die flexible Gefrierfachnutzung

Mehr Licht und mehr Platz. Die herausnehmbaren Glasablagen machen die Nutzung des Gefrierschranks für großes Gefriergut komfortabler und flexibler.

## Große Obst- und Gemüseschubladen

Endlich genug Platz für Gemüse. Geräumiges Verstauen von Lauch, Stängelsellerie und anderen Gemüsesorten.

\* COOLMATIC ist ein eingetragenes Warenzeichen der Firma WAECO International GmbH.

\*\* bei ausgewählten Geräten

# AUSSTATTUNG



## LCD-Display mit Touch Control

Mit einem sanften Fingerdruck kannst du bequem über die Berührungssensoren die Anzeige bedienen.



## LED-Display

Mittels des LED-Displays lassen sich Einstellungen – wie eine optimale Kühltemperatur – präzise vornehmen. Über die Anzeige können alle relevanten Parameter problemlos kontrolliert werden.

## Inverter Kompressor

Im Vergleich zu normalen Kompressoren passt sich der Inverter Kompressor stetig an, um die Temperatur konstant zu halten. Die Kühlung ist dadurch gleichmäßiger und effizienter, der Energieverbrauch wird reduziert.



## Dynamische Umluftkühlung – gleichmäßige Kälteverteilung

Die dynamische Umluftkühlung macht Schluss mit unterschiedlichen, ungewollten Temperaturzonen im Kältegerät. Ein Ventilator verteilt die Luft – und damit die Kälte – gleichmäßig im Innenraum. Dies ist ein Garant für bessere Aufbewahrungsqualität, egal auf welcher Ebene du deine Lebensmittel lagerst.



## SoftClosing

Türschließsystem für mehr Komfort und Sicherheit. SoftClosing stellt ein geräuscharmes Schließen der Tür sicher. Die Scharniere verhindern außerdem das versehentliche Öffnen der Türe und ersparen somit unnötigen Energieverlust.



## ColdSense

Eine stabile Kühlschranktemperatur bewahrt die Qualität und den Geschmack der Lebensmittel. Der ColdSense Sensor misst und korrigiert den Temperaturunterschied sofort nach dem Öffnen der Kühlschranktür. So kühlt er 40 % schneller auf die gewünschte Temperatur.

## Elektronische Temperaturregelung

Mit einer elektronischen Temperaturregelung kann eine konstante Temperatur gehalten werden, die wiederum eine gleichbleibende Lebensmittelqualität zu sichern hilft.

## Schubladen-Vollausstattung

Alle Einbau-Gefriergeräte und -Kühl-/Gefrierkombinationen im Gefrierteil haben eine Schubladen-Vollausstattung.

## Getrennte Temperaturregelung

Dank der getrennten Regelung kann die Temperatur im Kühl- und Gefrierteil unabhängig voneinander jederzeit verstellt werden. So bleibt die Butter im Kühlteil weich, während im Gefrierteil mit der FROSTMATIC-Funktion eingefroren wird.



## Flexibles MultiSwitch Gefrierfach

Erweitere deinen Kühlraum bei Bedarf, indem du dieses Gefrierteil auf 4 °C einstellst, oder nutze es bei seiner üblichen Temperatur zwischen -15 °C und -24 °C.

## Schlepptür-Montage

Die Gerätetür wird einfach an die Möbeltür angekoppelt, dadurch wird ein gleichzeitiges Öffnen oder Schließen von Möbel- und Gerätetür ermöglicht.

## Festtür-Montage

Bei dieser Einbautechnik sind alle Scharniere ausschließlich am Kältegerät montiert. Die Möbeltürfront und die Gerätetür werden zu einer festen und dennoch flachen Einheit verschraubt.

# 45 % MEHR FASSUNGSVERMÖGEN MIT MAXISPACE

Gleiche Maße und dennoch mehr Platz. Für Tetrapacks schafft MaxiSpace sogar bis zu 45 % mehr Stauraum, da der Innenraum höher und breiter ist als bei einem Standard 178er Nische Modell.



STANDARD  
KÜHL-GEFRIERKOMBINATION

MAXISPACE GREENZONE  
KÜHL-GEFRIERKOMBINATION



## Noch bessere Einsparmöglichkeiten

Der Ecometer unterstützt dabei ein nachhaltigeres Verhalten zu entwickeln. Durch drei LED-Leuchten zeigt er, wie viel der Kühlschrank im eingestellten Programm aktuell verbraucht. Wenn alle drei LED leuchten, hat man die umweltfreundlichste Wahl getroffen. Der Ecometer ermöglicht bessere Kontrolle und mehr ökologisches Bewusstsein.



111 statt 67 Tetrapacks  
durch zusätzliche Breite



(Abbildung ähnlich)

190ER NISCHE / BREITE 75 CM  
GREENZONE SERIE 7000 + NOFROST  
EK7C75S

5 JAHRE HERSTELLERGARANTIE



- **GreenZone+** schützt Obst und Gemüse vor Nährstoffverlust
- **MaxiSpace** bietet 45 % mehr Stauraum
- **10 Jahre Garantie** auf den Inverter Kompressor
- **Innenraum aus 70 % recyceltem Kunststoff**
- **MultiSwitch – Gefrierfach umrüstbar auf Kühlschrank**
- **NoFrost-Technik im Gefrierfach – nie mehr abtauen**
- **TwinTech® – getrennte Luftzirkulation zwischen Kühl- und Gefrierfach**
- **Ecometer für ein nachhaltiges Verbraucherverhalten**
- Getrennte Temperaturregelung im Kühl- und Gefrierfach
- COOLMATIC\* & FROSTMATIC
- **LED-Display**
- Elektronische Temperaturregelung
- Höhenverstellbare Glasablagen: 3 vollständige Abstellböden, 1 FlexiShelf und 1 Bottle Stop
- Glas-Ablagen, kippbar, als Flaschenablagen nutzbar
- Obst- und Gemüseschubladen: 1 GreenZonePlus
- Feuchtigkeitsregulierung für die Obst- und Gemüseschublade
- Gefrierschubladen: 3

- Vollautomatisches Abtauen im Kühlraum
- **Dynamische Umluftkühlung**
- Türanschlag rechts, wechselbar
- **Schlepptür-Technik**
- Kabellänge: 2,4 m

## Technische Daten:


- Jährlicher Energieverbrauch in kWh: 158
- Gesamtnutzzinhalte (Liter): 376
- Gesamtnutzzinhalte Kühlfächer (Liter): 287
- Gesamtnutzzinhalte ❄️-Tiefkühlfächer (Liter): 89
- Luftschallemissionsklasse: B
- Luftschallemission in dB(A) re 1 pW: 35
- Gefriervermögen (kg/24 Std.): 11,5
- Lagerzeit bei Störung (Std.): 15
- Klimaklasse: SN-N-ST-T

Modell	EK7C75S	PL
PNC	925 975 025	
SP	€ 2.820,-	

\* COOLMATIC ist ein eingetragenes Warenzeichen der Firma WAECO International GmbH.

\*\*Die Innenauskleidung besteht zu 70 % aus recyceltem Kunststoff, der 13 % des gesamten Kunststoffes des Kühlschranks ausmacht.





190ER NISCHE / BREITE 75 CM  
GREENZONE SERIE 7000 + NOFROST  
EK7D75S1

5 JAHRE HERSTELLERGARANTIE




- **GreenZone+** schützt Obst und Gemüse vor Nährstoffverlust
- **MaxiSpace** bietet 45 % mehr Stauraum
- **10 Jahre Garantie** auf den Inverter Kompressor
- **Innenraum aus 70 % recyceltem Kunststoff**
- **NoFrost-Technik** im Gefrier-raum – nie mehr abtauen
- **TwinTech®** – getrennte Luftzirkulation zwischen Kühl- und Gefrierraum
- **Ecometer für ein nachhaltiges Verbraucherverhalten**
- COOLMATIC\* & FROSTMATIC
- **LED-Display**
- Höhenverstellbare Abstellböden im Kühlraum: 3, davon 1 teilbar und 1 Bottle Stop
- Glas-Ablagen, kippbar, als Flaschenablagen nutzbar
- Obst- und Gemüseschubladen: 1
- Feuchtigkeitsregulierung für die Obst- und Gemüseschublade
- Gefrierschubladen: 3
- Vollautomatisches Abtauen im Kühlraum
- **Dynamische Umluftkühlung**
- Türanschlag rechts, wechselbar
- **Schlepptür-Technik**
- Kabellänge: 2,4 m

#### Technische Daten:

- Jährlicher Energieverbrauch in kWh: 197
- Gesamtnutzzinhalt (Liter): 376
- Gesamtnutzzinhalt Kühlfächer (Liter): 287
- Gesamtnutzzinhalt \*\*\*-Tiefkühlfächer (Liter): 89,1
- Luftschallemissionsklasse: B
- Luftschallemission in dB(A) re 1 pW: 35
- Gefriervermögen (kg/24 Std.): 11,5
- Lagerzeit bei Störung (Std.): 15
- Klimaklasse: SN-N-ST-T

Modell	EK7D75S1	SL
PNC	925 975 023	
SP	€ 2.590,-	



190ER NISCHE / BREITE 75 CM  
GREENZONE SERIE 7000 + NOFROST  
EK7E75S1

5 JAHRE HERSTELLERGARANTIE



- **GreenZone+** schützt Obst und Gemüse vor Nährstoffverlust
- **MaxiSpace** bietet 45 % mehr Stauraum
- **10 Jahre Garantie** auf den Inverter Kompressor
- **Innenraum aus 70 % recyceltem Kunststoff**
- **NoFrost-Technik** im Gefrier-raum – nie mehr abtauen
- **TwinTech®** – getrennte Luftzirkulation zwischen Kühl- und Gefrierraum
- **Ecometer für ein nachhaltiges Verbraucherverhalten**
- COOLMATIC\* & FROSTMATIC
- **LED-Display**
- Höhenverstellbare Abstellböden im Kühlraum: 3, davon 1 teilbar und 1 Bottle Stop
- Glas-Ablagen, kippbar, als Flaschenablagen nutzbar
- Obst- und Gemüseschubladen: 1
- Feuchtigkeitsregulierung für die Obst- und Gemüseschublade
- Gefrierschubladen: 3
- Vollautomatisches Abtauen im Kühlraum
- **Dynamische Umluftkühlung**
- Türanschlag rechts, wechselbar
- **Schlepptür-Technik**
- Kabellänge: 2,4 m

#### Technische Daten:

- Jährlicher Energieverbrauch in kWh: 247
- Gesamtnutzzinhalt (Liter): 376
- Gesamtnutzzinhalt Kühlfächer (Liter): 287
- Gesamtnutzzinhalt \*\*\*-Tiefkühlfächer (Liter): 89,1
- Luftschallemissionsklasse: B
- Luftschallemission in dB(A) re 1 pW: 35
- Gefriervermögen (kg/24 Std.): 10,5
- Lagerzeit bei Störung (Std.): 15
- Klimaklasse: SN-N-ST-T

Modell	EK7E75S1	SL
PNC	925 975 022	
SP	€ 2.350,-	





(Abbildung ähnlich)

### 190ER NISCHE / COOLING 360° SERIE 8000 + NOFROST EK8C19S1

5 JAHRE HERSTELLERGARANTIE



- **GreenZone+** schützt Obst und Gemüse vor Nährstoffverlust
  - **CustomFlex®** – unser einzigartiges flexibles Türablage-system
  - **10 Jahre Garantie auf den Inverter Kompressor**
  - **ExtraChill Schublade** – Ideal zur Lagerung von Fisch, Fleisch und Käse
  - **Innenraum aus 70 % recyceltem Kunststoff**
  - **MultiSwitch** – Gefrierfach umrüstbar auf Kühlschrank
  - **NoFrost-Technik im Gefrier-raum** – nie mehr abtauen
  - **TwinTech®** – getrennte Luftzirkulation zwischen Kühl- und Gefrierraum
  - **Ecometer** für ein nachhaltiges Verbraucherverhalten
  - **360° Cooling: Optimierte Luftzirkulation. Hält Lebensmittel länger frisch**
  - **COOLMATIC\* & FROSTMATIC**
  - **Urlaubsschaltung**
  - **LCD-Display mit Touch Control**
  - Höhenverstellbare Abstellböden im Kühlraum: 3, davon 1 teilbar
  - Flexi-Space: herausnehmbare Glas-Ablagen im Gefrierraum
  - Glas-Ablagen, kippbar, als Flaschenablagen nutzbar
  - Obst- und Gemüseschubladen: 1
  - Feuchtigkeitsregulierung für die Obst- und Gemüseschublade
  - Gefrierschubladen: 3
  - Vollautomatisches Abtauen im Kühlraum
  - Türanschlag rechts, wechselbar
  - **Schlepptür-Technik**
  - Kabellänge: 2,4 m
- Technische Daten:**
- Jährlicher Energieverbrauch in kWh: 138
  - Gesamtnutzzinhalte (Liter): 269
  - Gesamtnutzzinhalte Kühlfächer (Liter): 207
  - Gesamtnutzzinhalte ❄️-Tiefkühlfächer (Liter): 62
  - Luftschallemissionsklasse: B
  - Luftschallemission in dB(A) re 1 pW: 35
  - Gefriervermögen (kg/24 Std.): 5
  - Lagerzeit bei Störung (Std.): 11,5
  - Klimaklasse: SN-N-ST-T
- | Modell | EK8C19S1    | PL |
|--------|-------------|----|
| PNC    | 925 956 020 |    |
| SP     | € 2.690,-   |    |



(Abbildung ähnlich)

### 190ER NISCHE / GREENZONE SERIE 7000 + NOFROST EK7D19S1


5 JAHRE HERSTELLERGARANTIE



- **GreenZone+** schützt Obst und Gemüse vor Nährstoffverlust
  - **CustomFlex®** – unser einzigartiges flexibles Türablage-system
  - **10 Jahre Garantie auf den Inverter Kompressor**
  - **ExtraChill Schublade** – Ideal zur Lagerung von Fisch, Fleisch und Käse
  - **Innenraum aus 70 % recyceltem Kunststoff**
  - **MultiSwitch** – Gefrierfach umrüstbar auf Kühlschrank
  - **NoFrost-Technik im Gefrier-raum** – nie mehr abtauen
  - **TwinTech®** – getrennte Luftzirkulation zwischen Kühl- und Gefrierraum
  - **Ecometer** für ein nachhaltiges Verbraucherverhalten
  - **Multiflow: Optimierte Luftzirkulation. Hält Temperatur und Feuchtigkeit stabil**
  - **COOLMATIC\* & FROSTMATIC**
  - **Urlaubsschaltung**
  - **LCD-Display mit Touch Control**
  - Höhenverstellbare Abstellböden im Kühlraum: 3, davon 1 teilbar
  - Flexi-Space: herausnehmbare Glas-Ablagen im Gefrierraum
  - Glas-Ablagen, kippbar, als Flaschenablagen nutzbar
  - Obst- und Gemüseschubladen: 1
  - Feuchtigkeitsregulierung für die Obst- und Gemüseschublade
  - Gefrierschubladen: 3
  - Vollautomatisches Abtauen im Kühlraum
  - Türanschlag rechts, wechselbar
  - **Schlepptür-Technik**
  - Kabellänge: 2,4 m
- Technische Daten:**
- Jährlicher Energieverbrauch in kWh: 172
  - Gesamtnutzzinhalte (Liter): 269
  - Gesamtnutzzinhalte Kühlfächer (Liter): 207
  - Gesamtnutzzinhalte ❄️-Tiefkühlfächer (Liter): 62
  - Luftschallemissionsklasse: B
  - Luftschallemission in dB(A) re 1 pW: 35
  - Gefriervermögen (kg/24 Std.): 5
  - Lagerzeit bei Störung (Std.): 11,5
  - Klimaklasse: SN-N-ST-T
- | Modell | EK7D19S1    | SL |
|--------|-------------|----|
| PNC    | 925 956 021 |    |
| SP     | € 2.240,-   |    |

\* COOLMATIC ist ein eingetragenes Warenzeichen der Firma WAECO International GmbH.

\*\*Die Innenauskleidung besteht zu 70 % aus recyceltem Kunststoff, der 13 % des gesamten Kunststoffes des Kühlschranks ausmacht.



(Abbildung ähnlich)

### 178ER NISCHE / MULTICHILL SERIE 9000 + NOFROST EK9A18C

5 JAHRE HERSTELLERGARANTIE



- **10 Jahre Garantie auf den Inverter Kompressor**
  - **KI CoolAssist® passt die Einstellungen intelligent an dein Leben an**
  - **GreenZone+ mit automatischer Humidity Control**
  - **Innenraum aus 70% recyceltem Kunststoff**
  - **MultiSwitch – Gefrierfach umrüstbar auf Kühlschrank**
  - **MultiChill – variable 0 °C- Kälteschublade mit 4 einstellbaren Temperaturstufen (-3 °C bis +5 °C) und Teleskopauszügen**
  - **TwinTech® – getrennte Luftzirkulation zwischen Kühl- und Gefrierraum**
  - **360° Cooling: Optimierte Luftzirkulation. Hält Lebensmittel länger frisch**
  - **Festtür Technik mit SoftClosing zur leichteren Türschließung**
  - **Getrennte Temperaturregelung im Kühl- und Gefrierraum**
  - **COOLMATIC\* & FROSTMATIC**
  - **Elektronische Temperaturregelung**
  - **Flexi-Space: herausnehmbare Glas-Ablagen im Gefrierraum**
- Glas-Ablagen, kippbar, als Flaschenablagen nutzbar
  - Verschiebbare Türablage
  - Gefrierschubladen: 3
  - Vollautomatisches Abtauen im Kühlraum
  - Türanschlag rechts, wechselbar
  - Kabellänge: 2,4 m
- Technische Daten:**
- Jährlicher Energieverbrauch in kWh: 100
  - Gesamtnutzzinhalte (Liter): 233
  - Gesamtnutzzinhalte Kühlfächer (Liter): 112
  - Gesamtnutzzinhalte \*\*\*-Tiefkühlfächer (Liter): 51
  - Gesamtnutzzinhalte Kaltlagerfächer (Liter): 70
  - Luftschallemissionsklasse: A
  - Luftschallemission in dB(A) re 1 pW: 27
  - Gefriervermögen (kg/24 Std.): 8
  - Lagerzeit bei Störung (Std.): 13,5
  - Klimaklasse: SN-N-ST
- | Modell | EK9A18C     | PL |
|--------|-------------|----|
| PNC    | 925 573 061 |    |
| SP     | € 3.250,-   |    |



(Abbildung ähnlich)

### 178ER NISCHE / MULTICHILL SERIE 9000 + NOFROST EK9B18C

5 JAHRE HERSTELLERGARANTIE



- **10 Jahre Garantie auf den Inverter Kompressor**
  - **GreenZone+ mit automatischer Humidity Control**
  - **Innenraum aus 70% recyceltem Kunststoff**
  - **MultiSwitch – Gefrierfach umrüstbar auf Kühlschrank**
  - **MultiChill – variable 0 °C- Kälteschublade mit 4 einstellbaren Temperaturstufen (-2 °C bis +7 °C) und Teleskopauszügen**
  - **TwinTech® – getrennte Luftzirkulation zwischen Kühl- und Gefrierraum**
  - **Ecometer für ein nachhaltiges Verbraucherverhalten**
  - **360° Cooling: Optimierte Luftzirkulation. Hält Lebensmittel länger frisch**
  - **Festtür Technik mit SoftClosing zur leichteren Türschließung**
  - **COOLMATIC\* & FROSTMATIC**
  - **Elektronische Temperaturregelung**
  - **Höhenverstellbare Glasablagen: 3, davon 1 teilbar und 1 Bottle Stop**
  - **Flexi-Space: herausnehmbare Glas-Ablagen im Gefrierraum**
- Glas-Ablagen, kippbar, als Flaschenablagen nutzbar
  - Teilbare FlexiShelf-Glasablage: 1
  - Verschiebbare Türablage
  - Gefrierschubladen: 3
  - Vollautomatisches Abtauen im Kühlraum
  - Türanschlag rechts, wechselbar
  - Kabellänge: 2,4 m
- Technische Daten:**
- Jährlicher Energieverbrauch in kWh: 125
  - Gesamtnutzzinhalte (Liter): 233
  - Gesamtnutzzinhalte Kühlfächer (Liter): 112
  - Gesamtnutzzinhalte \*\*\*-Tiefkühlfächer (Liter): 51
  - Gesamtnutzzinhalte Kaltlagerfächer (Liter): 70
  - Luftschallemissionsklasse: A
  - Luftschallemission in dB(A) re 1 pW: 29
  - Gefriervermögen (kg/24 Std.): 8
  - Lagerzeit bei Störung (Std.): 11,5
  - Klimaklasse: SN-N-ST
- | Modell | EK9B18C     | PL |
|--------|-------------|----|
| PNC    | 925 573 055 |    |
| SP     | € 3.140,-   |    |

\* COOLMATIC ist ein eingetragenes Warenzeichen der Firma WAECO International GmbH.

\*\*Die Innenauskleidung besteht zu 70 % aus recyceltem Kunststoff, der 13 % des gesamten Kunststoffes des Kühlschranks ausmacht.



#### Passendes Sonderzubehör:

- Entnehmbares Ausziehtablett
- Wine Rack
- (Siehe Seite 210)

(Abbildung ähnlich)

## 178ER NICHE / MULTICHILL SERIE 9000 + NOFROST EK9C18C1

5 JAHRE HERSTELLERGARANTIE



- **10 Jahre Garantie auf den Inverter Kompressor**
- **GreenZone+ mit automatischer Humidity Control**
- **Innenraum aus 70 % recyceltem Kunststoff**
- **MultiSwitch – Gefrierfach umrüstbar auf Kühlschrank**
- **MultiChill – variable 0°C-Kälteschublade mit 4 einstellbaren Temperaturstufen (-2°C bis +7°C) und Teleskopauszügen**
- **TwinTech® – getrennte Luftzirkulation zwischen Kühl- und Gefrierraum**
- **Ecometer für ein nachhaltiges Verbraucherverhalten**
- **360° Cooling: Optimierte Luftzirkulation. Hält Lebensmittel länger frisch**
- **Festtür Technik mit SoftClosing zur leichteren Türschließung**
- **COOLMATIC\* & FROSTMATIC**
- **Urlaubsschaltung**
- **LCD-Display mit Touch Control**
- Höhenverstellbare Abstellböden im Kühlraum: 3, davon 1 teilbar
- Flexi-Space: herausnehmbare Glas-Ablagen im Gefrierraum

- Glas-Ablagen, kippbar, als Flaschenablagen nutzbar
- Teilbare FlexiShelf-Glasablage: 1
- Verschiebbare Türablage
- Gefrierschubladen: 3
- Vollautomatisches Abtauen im Kühlraum
- Gefrierraum: manuelle Abtauung
- Kabellänge: 2,4 m

#### Technische Daten:

- Jährlicher Energieverbrauch in kWh: 154
- Gesamtnutzzinhalte (Liter): 233
- Gesamtnutzzinhalte Kühlfächer (Liter): 112
- Gesamtnutzzinhalte \*\*\*-Tiefkühlfächer (Liter): 51
- Gesamtnutzzinhalte Kaltlagerfächer (Liter): 70
- Luftschallemissionsklasse: B
- Luftschallemission in dB(A) re 1 pW: 35
- Gefriervermögen (kg/24 Std.): 8
- Lagerzeit bei Störung (Std.): 11,5
- Klimaklasse: SN-N-ST-T

Modell	EK9C18C1	PL
PNC	925 573 054	
SP	€ 2.990,-	



## TOUCH-STEUERUNG MIT ECOMETER: SPARE ENERGIE BEI LANGER LEBENSMITTEL-FRISCHE

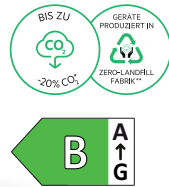
Wähle dank Ecometer per Touch-Bedienung ganz einfach die nachhaltigste Einstellung: Minimaler Energieverbrauch bei gleichzeitig optimaler Kühlung und langer Frische deiner Lebensmittel.

\* COOLMATIC ist ein eingetragenes Warenzeichen der Firma WAECO International GmbH.

\*\*Die Innenauskleidung besteht zu 70 % aus recyceltem Kunststoff, der 13 % des gesamten Kunststoffes des Kühlschranks ausmacht.



(Abbildung ähnlich)

**Passendes Sonderzubehör:**

- Entnehmbares Ausziehtablett
- Wine Rack
- (Siehe Seite 210)

## 178ER NISCHE / COOLING 360° SERIE 8000 + NOFROST EK8B18C

5 JAHRE HERSTELLERGARANTIE



- 10 Jahre Garantie auf den Inverter Kompressor
- GreenZone+ mit automatischer Humidity Control
- Innenraum aus 70 % recyceltem Kunststoff
- ExtraChill Schublade – Ideal zur Lagerung von Fisch, Fleisch und Käse
- NoFrost-Technik im Gefrierraum – nie mehr abtauen
- TwinTech® – getrennte Luftzirkulation zwischen Kühl- und Gefrierraum
- Ecometer für ein nachhaltiges Verbraucherverhalten
- 360° Cooling: Optimierte Luftzirkulation. Hält Lebensmittel länger frisch
- COOLMATIC\* & FROSTMATIC
- Urlaubsschaltung
- LCD-Display mit Touch Control
- Höhenverstellbare Abstellböden im Kühlraum: 2, davon 1 teilbar
- Flexi-Space: herausnehmbare Glas-Ablagen im Gefrierraum
- Glas-Ablagen, kippbar, als Flaschenablagen nutzbar
- Gefrierschubladen: 3
- Vollautomatisches Abtauen im Kühlraum
- Türanschlag rechts, wechselbar

- Festtür-Technik
- Kabellänge: 2,4 m

**Technische Daten:**


- Jährlicher Energieverbrauch in kWh: 110
- Gesamtnutzzinhalt (Liter): 247
- Gesamtnutzzinhalt Kühlfächer (Liter): 186
- Gesamtnutzzinhalt \*\*\*-Tiefkühlfächer (Liter): 61
- Luftschallemissionsklasse: B
- Luftschallemission in dB(A) re 1 pW: 33
- Gefriervermögen (kg/24 Std.): 8
- Lagerzeit bei Störung (Std.): 11,5
- Klimaklasse: SN-N-ST-T

Modell	EK8B18C	PL
PNC	925 553 032	
SP	€ 2.780,-	

Sonderzubehör siehe ab Seite 202.



(Abbildung ähnlich)

**Passendes Sonderzubehör:**

- Entnehmbares Ausziehtablett
- Wine Rack
- (Siehe Seite 210)

## 178ER NISCHE / COOLING 360° SERIE 8000 + NOFROST EK8C18C

5 JAHRE HERSTELLERGARANTIE



- 10 Jahre Garantie auf den Inverter Kompressor
- GreenZone+ mit automatischer Humidity Control
- Innenraum aus 70 % recyceltem Kunststoff
- ExtraChill Schublade – Ideal zur Lagerung von Fisch, Fleisch und Käse
- NoFrost-Technik im Gefrierraum – nie mehr abtauen
- TwinTech® – getrennte Luftzirkulation zwischen Kühl- und Gefrierraum
- Ecometer für ein nachhaltiges Verbraucherverhalten
- 360° Cooling: Optimierte Luftzirkulation. Hält Lebensmittel länger frisch
- COOLMATIC\* & FROSTMATIC
- Urlaubsschaltung
- LCD-Display mit Touch Control
- Höhenverstellbare Abstellböden im Kühlraum: 2, davon 1 teilbar
- Flexi-Space: herausnehmbare Glas-Ablagen im Gefrierraum
- Glas-Ablagen, kippbar, als Flaschenablagen nutzbar
- Gefrierschubladen: 3
- Vollautomatisches Abtauen im Kühlraum
- Türanschlag rechts, wechselbar

- Festtür-Technik
- Kabellänge: 2,4 m

**Technische Daten:**

- Jährlicher Energieverbrauch in kWh: 138
- Gesamtnutzzinhalt (Liter): 245
- Gesamtnutzzinhalt Kühlfächer (Liter): 182
- Gesamtnutzzinhalt \*\*\*-Tiefkühlfächer (Liter): 62,4
- Luftschallemissionsklasse: B
- Luftschallemission in dB(A) re 1 pW: 35
- Gefriervermögen (kg/24 Std.): 7,5
- Lagerzeit bei Störung (Std.): 11
- Klimaklasse: SN-N-ST-T

Modell	EK8C18C	SL
PNC	925 553 057	
SP	€ 2.590,-	

Weitere Informationen siehe AEG Katalog „Maßskizzen und Einbautechnik“





178ER NISCHE /  
NOFROST COOLASSIST® SERIE 7000  
EK7A18C

5 JAHRE HERSTELLERGARANTIE



- 10 Jahre Garantie auf den Inverter Kompressor
- Innenraum aus 70 % recyceltem Kunststoff
- KI CoolAssist® passt die Einstellungen intelligent an dein Leben an
- NoFrost-Technik im Gefrierraum – nie mehr abtauen
- ChillZone 0° bewahrt empfindliche Lebensmittel länger frisch & für weniger Lebensmittelverschwendung
- 360° Cooling: Optimierte Luftzirkulation. Hält Lebensmittel länger frisch
- Getrennte Temperaturregelung im Kühl- und Gefrierraum
- COOLMATIC\* & FROSTMATIC
- Elektronische Temperaturregelung
- Höhenverstellbare Abstellböden: 3
- Flexi-Space: herausnehmbare Glas-Ablagen im Gefrierraum
- Glas-Ablagen, kippbar, als Flaschenablagen nutzbar
- Obst- und Gemüseschubladen: 2
- Gefrierschubladen: 3
- Vollautomatisches Abtauen im Kühlraum
- Türanschlag rechts, wechselbar
- Akustischer Tür-Offen-Alarm

- Festtür-Technik
  - Kabellänge: 2,4 m
- Technische Daten:**
- Jährlicher Energieverbrauch in kWh: 99
  - Gesamtnutzinhalt (Liter): 245
  - Gesamtnutzinhalt Kühlfächer (Liter): 182
  - Gesamtnutzinhalt \*\*\*-Tiefkühlfächer (Liter): 62,4
  - Luftschallemissionsklasse: A
  - Luftschallemission in dB(A) re 1 pW: 27
  - Gefriervermögen (kg/24 Std.): 8
  - Lagerzeit bei Störung (Std.): 13
  - Klimaklasse: SN-N-ST

Modell	EK7A18C	PL
PNC	925 553 061	
SP	€ 2.770,-	



178ER NISCHE /  
NOFROST COOLASSIST® SERIE 7000  
EK7D18F

5 JAHRE HERSTELLERGARANTIE



- 10 Jahre Garantie auf den Inverter Kompressor
- Innenraum aus 70 % recyceltem Kunststoff
- KI CoolAssist® passt die Einstellungen intelligent an dein Leben an
- ExtraChill Schublade – Ideal zur Lagerung von Fisch, Fleisch und Käse
- NoFrost-Technik im Gefrierraum – nie mehr abtauen
- 360° Cooling: Optimierte Luftzirkulation. Hält Lebensmittel länger frisch
- Getrennte Temperaturregelung im Kühl- und Gefrierraum
- COOLMATIC\* & FROSTMATIC
- Elektronische Temperaturregelung
- Höhenverstellbare Abstellböden: 3
- Flexi-Space: herausnehmbare Glas-Ablagen im Gefrierraum
- Glas-Ablagen, kippbar, als Flaschenablagen nutzbar
- Obst- und Gemüseschubladen: 1
- Gefrierschubladen: 3
- Vollautomatisches Abtauen im Kühlraum
- Türanschlag rechts, wechselbar
- Akustischer Tür-Offen-Alarm

- Festtür-Technik
  - Kabellänge: 2,4 m
- Technische Daten:**
- Jährlicher Energieverbrauch in kWh: 173
  - Gesamtnutzinhalt (Liter): 245
  - Gesamtnutzinhalt Kühlfächer (Liter): 182
  - Gesamtnutzinhalt \*\*\*-Tiefkühlfächer (Liter): 62,4
  - Luftschallemissionsklasse: B
  - Luftschallemission in dB(A) re 1 pW: 34
  - Gefriervermögen (kg/24 Std.): 5
  - Lagerzeit bei Störung (Std.): 11
  - Klimaklasse: SN-N-ST

Modell	EK7D18F	SL
PNC	925 552 013	
SP	€ 2.060,-	

\* COOLMATIC ist ein eingetragenes Warenzeichen der Firma WAECO International GmbH.

\*\*Die Innenauskleidung besteht zu 70 % aus recyceltem Kunststoff, der 13 % des gesamten Kunststoffes des Kühlschranks ausmacht.





(Abbildung ähnlich)

### 178ER NISCHE / TWINTECH® NOFROST SERIE 6000 EK6E18S

5 JAHRE HERSTELLERGARANTIE



- 10 Jahre Garantie auf den Inverter Kompressor
- Innenraum aus 70 % recyceltem Kunststoff
- NoFrost-Technik im Gefrierraum – nie mehr abtauen
- TwinTech® – getrennte Luftzirkulation zwischen Kühl- und Gefrierraum
- ProFresh-Technologie: hält Lebensmittel länger frisch
- FROSTMATIC
- Elektronische Temperaturregelung
- Höhenverstellbare Glasablagen im Kühlraum: 3
- Flexi-Space: herausnehmbare Glas-Ablagen im Gefrierraum
- Glas-Ablagen, kippbar, als Flaschenablagen nutzbar
- Verschiebbare Türablage
- Obst- und Gemüseschubladen: 1
- Gefrierschubladen: 3
- Vollautomatisches Abtauen im Kühlraum
- Dynamische Umluftkühlung
- Türanschlag rechts, wechselbar
- **Schlepptür-Technik**
- Kabellänge: 2,4 m

**Technische Daten:**

- Jährlicher Energieverbrauch in kWh: 217
- Gesamtnutzzinhalt (Liter): 249
- Gesamtnutzzinhalt Kühlfächer (Liter): 186
- Gesamtnutzzinhalt \*\*\*-Tiefkühlfächer (Liter): 62
- Luftschallemissionsklasse: C
- Luftschallemission in dB(A) re 1 pW: 37
- Gefriervermögen (kg/24 Std.): 5
- Lagerzeit bei Störung (Std.): 10
- Klimaklasse: SN-N-ST-T


Modell	EK6E18S	SL
PNC	925 555 021	
SP	€ 1.590,-	



(Abbildung ähnlich)

### 178ER NISCHE / COLDSENSE SERIE 5000 EK5D18F1

5 JAHRE HERSTELLERGARANTIE



- 10 Jahre Garantie auf den Inverter Kompressor
- Innenraum aus 70 % recyceltem Kunststoff\*\*
- LowFrost-Technik im Gefrierraum – weniger Eisbildung und sehr schnelles Abtauen
- Getrennte Temperaturregelung von Kühl- und Gefrierraum
- FROSTMATIC
- LED-Display
- ColdSense – stabilere Temperatur Dank zusätzlichem Kältesensor
- Höhenverstellbare Glasablagen im Kühlraum: 4
- Flexi-Space: herausnehmbare Glas-Ablagen im Gefrierraum
- Glas-Ablagen, kippbar, als Flaschenablagen nutzbar
- Obst- und Gemüseschubladen: 2
- Feuchtigkeitsregulierung für die Obst- und Gemüseschublade
- Gefrierschubladen: 3
- Vollautomatisches Abtauen im Kühlraum
- Gefrierraum: manuelle Abtauung
- Türanschlag rechts, wechselbar
- **Festtür-Technik**
- Kabellänge: 2,4 m

**Technische Daten:**

- Jährlicher Energieverbrauch in kWh: 175
- Gesamtnutzzinhalt (Liter): 262
- Gesamtnutzzinhalt Kühlfächer (Liter): 189
- Gesamtnutzzinhalt \*\*\*-Tiefkühlfächer (Liter): 72,7
- Luftschallemissionsklasse: B
- Luftschallemission in dB(A) re 1 pW: 34
- Gefriervermögen (kg/24 Std.): 4,5
- Lagerzeit bei Störung (Std.): 11,5
- Klimaklasse: SN-N-ST-T

Modell	EK5D18F1	PL
PNC	925 524 054	
SP	€ 1.680,-	

\* Die Innenauskleidung besteht zu 70 % aus recyceltem Kunststoff, der 13 % des gesamten Kunststoffes des Kühlschranks ausmacht.

\*\* ab Januar 2026



#### Passendes Sonderzubehör:

- Entnehmbares Ausziehtablett
  - Wine Rack
- (Siehe Seite 210)

(Abbildung ähnlich)

### 178ER NISCHE / COLDSENSE / SERIE 5000 EK5E18S1

5 JAHRE HERSTELLERGARANTIE



- **10 Jahre Garantie auf den Inverter Kompressor**
- **Innenraum aus 70 % recyceltem Kunststoff\*\***
- **LowFrost-Technik im Gefrier- raum – weniger Eisbildung und sehr schnelles Abtauen**
- FROSTMATIC
- **LED-Display**
- **ColdSense – stabilere Temperatur Dank zusätz- lichem Kältesensor**
- Höhenverstellbare Glasablagen im Kühlraum: 4
- Flexi-Space: herausnehmbare Glas-Ablagen im Gefrierraum
- Glas-Ablagen, kippbar, als Flaschenablagen nutzbar
- Obst- und Gemüseschubladen: 2
- Feuchtigkeitsregulierung für die Obst- und Gemüseschublade
- Gefrierschubladen: 3
- Vollautomatisches Abtauen im Kühlraum
- Gefrierraum: manuelle Abtauerung
- **Dynamische Umluftkühlung**
- Türanschlag rechts, wechselbar
- **Schlepptür-Technik**
- Kabellänge: 2,4 m

#### Technische Daten:

- Jährlicher Energieverbrauch in kWh: 220
- Gesamtnutzzinhalte (Liter): 269
- Gesamtnutzzinhalte Kühlfächer (Liter): 196
- Gesamtnutzzinhalte \* -Tiefkühlfächer (Liter): 72,7
- Luftschallemissionsklasse: B
- Luftschallemission in dB(A) re 1 pW: 34
- Gefriervermögen (kg/24 Std.): 3,3
- Lagerzeit bei Störung (Std.): 11,5
- Klimaklasse: SN-N-ST-T

Modell	EK5E18S1	SL
PNC	925 503 377	
SP	€ 1.180,-	



#### Passendes Sonderzubehör:

- Entnehmbares Ausziehtablett
  - Wine Rack
- (Siehe Seite 210)

(Abbildung ähnlich)

### 145ER NISCHE / COLDSENSE / SERIE 5000 EK5D14S

5 JAHRE HERSTELLERGARANTIE



- **LowFrost-Technik im Gefrier- raum – weniger Eisbildung und sehr schnelles Abtauen**
- Elektronische Temperaturregelung
- FROSTMATIC
- **LED-Display**
- **ColdSense – stabilere Temperatur Dank zusätz- lichem Kältesensor**
- Höhenverstellbare Abstellböden im Kühlraum: 3
- Flexi-Space: herausnehmbare Glas-Ablagen im Gefrierraum
- Glas-Ablagen, kippbar, als Flaschenablagen nutzbar
- Verschiebbare Türablage
- Obst- und Gemüseschubladen: 2
- Gefrierschubladen: 2
- Vollautomatisches Abtauen im Kühlraum
- Gefrierraum: manuelle Abtauerung
- Türanschlag rechts, wechselbar
- **Schlepptür-Technik**
- Kabellänge: 2,4 m

#### Technische Daten:

- Jährlicher Energieverbrauch in kWh: 162
- Gesamtnutzzinhalte (Liter): 217
- Gesamtnutzzinhalte Kühlfächer (Liter): 160
- Gesamtnutzzinhalte \* -Tiefkühlfächer (Liter): 57
- Luftschallemissionsklasse: B
- Luftschallemission in dB(A) re 1 pW: 35
- Gefriervermögen (kg/24 Std.): 4
- Lagerzeit bei Störung (Std.): 20
- Klimaklasse: SN-N-ST

Modell	EK5D14S	SL
PNC	933 033 566	
SP	€ 1.330,-	

\* Die Innenauskleidung besteht zu 70 % aus recyceltem Kunststoff, der 13 % des gesamten Kunststoffes des Kühlschranks ausmacht. Sonderzubehör siehe ab Seite 202.



## MULTIFLOW: SCHÜTZT DIE QUALITÄT DER LEBENSMITTEL

MultiFlow schützt die Qualität der Lebensmittel, indem sie die Temperatur und Feuchtigkeit im gesamten Kühlschrank stabil hält. Mehrere Luftkanäle ermöglichen eine aktive Zirkulation der Kaltluft, die so jeden Winkel erreicht.



## LONGFRESH: 0° C ZONE. MAXIMALER SCHUTZ FÜR LEBENSMITTEL

Das LongFresh-Fach im 9000er Kühlschrank bietet einen kälteren Bereich für empfindlichere Lebensmittel. Dieser ist auf 0 °C heruntergekühlt, was perfekt ist für die Lagerung von Fleisch, Fisch oder anderen frischen Zutaten.



## DYNAMICAIR: FÜR GLEICHMÄSSIGE KÄLTEVERTEILUNG

Die dynamische Umluftkühlung macht Schluss mit unterschiedlichen, ungewollten Temperaturzonen im Kühlteil. Ein Ventilator verteilt die Luft – und damit die Kälte – gleichmäßig im Innenraum. Dies ist ein Garant für bessere Aufbewahrungsqualität, egal auf welcher Ebene du deine Lebensmittel lagerst.

# INNOVATIVE KÄLTEGERÄTE FÜR LÄNGERE FRISCHE

Die neue Generation der AEG Kühl- und Gefriergeräte wurde speziell für einen umweltbewussteren Umgang mit Lebensmitteln entwickelt. Fortschrittliche Kühltechnologien garantieren dir jederzeit ideale Lagerbedingungen. So helfen wir dir täglich dabei, die Qualität deiner Lebensmittel länger zu bewahren, weniger zu verschwenden und insgesamt besser mit kostbaren Ressourcen umzugehen.



## **LongFresh 0° Technologie**

Die LongFresh-Fächer bieten einen kälteren Bereich für empfindlichere Lebensmittel. Dieser ist auf 0 °C heruntergekühlt, was perfekt ist für die Lagerung von Fleisch, Fisch oder anderen frischen Zutaten.



## **360° Cooling**

Zirkulationssystem mit mehreren Kanälen im Kühlteil, um konstant gekühlte Luft in jede Ecke zu befördern. So bleiben gelagerte Nahrungsmittel haltbarer.



## **NoFrost Technologie**

Die NoFrost-Technologie verhindert effektiv Eisbildung, sodass kein Abtauen mehr nötig ist. Dadurch wird ein stets optimaler Betrieb ermöglicht und für lange Frische deiner Lebensmittel gesorgt.



## **DynamicAir**

DynamicAir versorgt deinen Kühlschrank mit einem gleichmäßigen Luftstrom und hält deine Lebensmittel länger frisch



## **Touch Steuerung mit Ecometer\*\***

Mit der Ecometer-Anzeige kann man per Touch-Bedienung ganz einfach energiesparende Einstellungen auswählen und gleichzeitig für optimale Kühlung sorgen.



SERIE 6000  
DynamicAir



SERIE 7000  
NoFrost



SERIE 9000  
LongFresh 0°



\* Die Innenauskleidung besteht zu 70 % aus recyceltem Kunststoff, der 13 % des gesamten Kunststoffes des Kühlschranks ausmacht. (bei ausgewählten Modellen).  
\*\* modellabhängig





### GROSSE AUSZIEHBARE SCHUBLADE: GERÄUMIG GENUG FÜR DEINE GROSSEN LEBENSMITTEL

Das Kühlgerät verfügt über eine extragroße Schublade mit mehr Platz für alle deine Lebensmittel. Die Schublade lässt sich vollständig ausziehen und bleibt an Ort und Stelle gesichert, um einen einfachen Zugang zum gesamten Inhalt zu ermöglichen. Ideal zum Kühlen großer Flaschen.

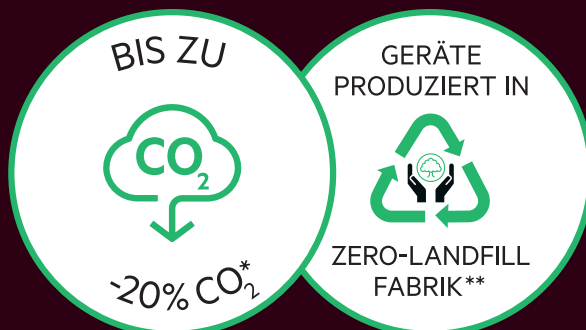


### EXTRAZONE-SCHUBLADE: ZUSÄTZLICHER KÜHLRAUM FÜR DEINE LEBENSMITTEL

Die ExtraZone-Schublade sorgt für Ordnung in deinem Kühlschrank. Ideal, um den Überblick und die Erreichbarkeit der verschiedenen Lebensmittel zu verbessern. So hast du deine Zutaten immer in Reichweite und Sichtweite.

### KOMPROMISSLOS UMWELTSCHONEND

Unsere neuen Kühl-Gefrierkombinationen reduzieren deine CO<sub>2</sub>-Emissionen um bis zu 20%\* im Vergleich zu herkömmlichen Geräten – dank energiesparender Technologien, dem Einsatz nachhaltiger Materialien und verbesserter Recycelbarkeit.\*\*\* Darüber hinaus werden unsere Kühlgeräte in einem hochmodernen Werk mit Zero-Landfill-Zertifizierung produziert, in dem keinerlei Abfälle für die Mülldeponie anfallen.\*\*



\* CO<sub>2</sub>-Emissionen aus Materialien, Herstellung und Gerätenutzung. Energieverbrauch verglichen mit dem Energieverbrauch von Geräten der Einstiegsklasse F, laut Angaben der Università Politecnica delle Marche.

\*\* Hergestellt in einer von Intertek zertifizierten „Zero Landfill“-Fabrik.

\*\*\*Auf Basis der für Recycling gesammelten Kühlschränke in der EU.



- Passendes Sonderzubehör:**
- Entnehmbares Ausziehtablett
  - Wine Rack
- (Siehe Seite 210)

178ER NISCHE /  
LONGFRESH 0 °C / SERIE 9000  
ER9D18C

5 JAHRE HERSTELLERGARANTIE



- 3 Klimazonen
  - „longfresh“-0 °C-Kaltraum: hält länger frisch
  - 10 Jahre Garantie auf den Inverter Kompressor
  - Innenraum aus 70 % recyceltem Kunststoff
  - TwinTech® – getrennte Luftzirkulation zwischen Kühl- und 0 °C Kaltraum
  - Ecometer für ein nachhaltiges Verbraucherverhalten
  - SoftClosing zur leichteren Türschließung
  - Elektronische Temperaturregelung
  - COOLMATIC\*
  - LCD-Display mit Touch Control
  - LED-Innenbeleuchtung mit Aufhellungseffekt im Kühlraum
  - Glas-Ablagen, kippbar, als Flaschenablagen nutzbar
  - Eine teilbare FlexiShelf-Glas-Ablage
  - Drei „longfresh“-Schubladen, Teleskopauszügen
  - Individuelle Anpassung der Temperatur im „longfresh“-0 °C-Kaltraum
  - Anzahl Glasablagen: 4, davon 1 teilbar
- Feuchtigkeitsregulierung für die Gemüseschale
  - Vollautomatisches Abtauen im Kühlraum
  - **Dynamische Umluftkühlung**
  - Türanschlag rechts, wechselbar
  - optischer und akustischer Tür-Offen-Alarm
  - **Festtür-Technik mit SoftClosing**
  - Kabellänge: 2,4 m
- Technische Daten:\***
- Jährlicher Energieverbrauch in kWh: 118
  - Gesamtnutzzinhalte (Liter): 274
  - Gesamtnutzzinhalte Kaltlagerfächer (Liter): 74
  - Luftschallemissionsklasse: B
  - Luftschallemission in dB(A) re 1 pW: 35
  - Klimaklasse: SN-N-ST-T
- | Modell | ER9D18C     | PL |
|--------|-------------|----|
| PNC    | 923 586 317 |    |
| SP     | € 2.090,-   |    |



- Passendes Sonderzubehör:**
- Entnehmbares Ausziehtablett
  - Wine Rack
- (Siehe Seite 210)

178ER NISCHE /  
LONGFRESH 0 °C / SERIE 9000  
ES9D18C

5 JAHRE HERSTELLERGARANTIE



- 4 Klimazonen
  - „longfresh“-0 °C-Kaltraum: hält länger frisch
  - 10 Jahre Garantie auf den Inverter Kompressor
  - Innenraum aus 70 % recyceltem Kunststoff
  - TwinTech® – getrennte Luftzirkulation zwischen Kühl- und 0 °C Kaltraum
  - SoftClosing zur leichteren Türschließung
  - Elektronische Temperaturregelung
  - COOLMATIC\* & FROSTMATIC
  - LCD-Display mit Touch Control
  - LED-Innenbeleuchtung mit Aufhellungseffekt
  - Glas-Ablagen, kippbar, als Flaschenablagen nutzbar
  - Eine teilbare FlexiShelf-Glas-Ablage
  - Drei „longfresh“-Schubladen, Teleskopauszügen
  - Individuelle Anpassung der Temperatur im „longfresh“-0 °C-Kaltraum
  - Dynamische Umluftkühlung
  - Anzahl Glasablagen: 3, davon 1 teilbar
- Vollautomatisches Abtauen im Kühlraum
  - Gefrierenteil: manuelle Abtauung
  - Türanschlag rechts, wechselbar
  - optischer und akustischer Tür-Offen-Alarm
  - **Festtür-Technik mit SoftClosing**
  - Kabellänge: 2,4 m
- Technische Daten:**
- Jährlicher Energieverbrauch in kWh: 152
  - Gesamtnutzzinhalte (Liter): 252
  - Gesamtnutzzinhalte Kühlfächer (Liter): 156
  - Gesamtnutzzinhalte Tiefkühlfächer (Liter): 22
  - Gesamtnutzzinhalte Kaltlagerfächer (Liter): 74
  - Luftschallemissionsklasse: B
  - Luftschallemission in dB(A) re 1 pW: 34
  - Klimaklasse: SN-N-ST
- | Modell | ES9D18C     | PL |
|--------|-------------|----|
| PNC    | 923 587 301 |    |
| SP     | € 2.190,-   |    |



178ER NISCHE /  
DYNAMICAIR / SERIE 6000  
ER6B18C

5 JAHRE HERSTELLERGARANTIE



- 10 Jahre Garantie auf den Inverter Kompressor
- Innenraum aus 70 % recyceltem Kunststoff
- ExtraChill Schublade – Ideal zur Lagerung von Fisch, Fleisch und Käse
- SoftClosing zur leichteren Türschließung
- Elektronische Temperaturregelung
- COOLMATIC\*
- Urlaubsschaltung
- LCD-Display mit Touch Control
- LED-Innenbeleuchtung im Kühlraum
- Glas-Ablagen, kippbar, als Flaschenablagen nutzbar
- Auszugskorb auf Teleskopschienen
- Anzahl Abstellböden: 3 vollständige Abstellböden, 1 FlexiShelf
- Vollautomatisches Abtauen im Kühlraum
- **Dynamische Umluftkühlung**
- Türanschlag rechts, wechselbar
- optischer und akustischer Tür-Offen-Alarm

- **Festtür-Technik mit SoftClosing**
- Kabellänge: 2,4 m

**Technische Daten:**

- Jährlicher Energieverbrauch in kWh: 58
- Gesamtnutzinhalt (Liter): 307
- Luftschallemissionsklasse: A
- Luftschallemission in dB(A) re 1 pW: 29
- Klimaklasse: SN-N-ST

Modell	ER6B18C	PL
PNC	923 584 358	
SP	€ 1.960,-	



178ER NISCHE /  
DYNAMICAIR / SERIE 6000  
ER6D18C

5 JAHRE HERSTELLERGARANTIE



- 10 Jahre Garantie auf den Inverter Kompressor
- Innenraum aus 70 % recyceltem Kunststoff
- ExtraChill Schublade – Ideal zur Lagerung von Fisch, Fleisch und Käse
- Ecometer für ein nachhaltiges Verbraucherverhalten
- SoftClosing zur leichteren Türschließung
- Elektronische Temperaturregelung
- COOLMATIC\*
- Urlaubsschaltung
- LCD-Display mit Touch Control
- LED-Innenbeleuchtung im Kühlraum
- Glas-Ablagen, kippbar, als Flaschenablagen nutzbar
- Auszugskorb auf Teleskopschienen
- Anzahl Abstellböden: 3 vollständige Abstellböden, 1 FlexiShelf
- Vollautomatisches Abtauen im Kühlraum

- **Dynamische Umluftkühlung**
- Türanschlag rechts, wechselbar
- optischer und akustischer Tür-Offen-Alarm
- **Festtür-Technik mit SoftClosing**
- Kabellänge: 2,4 m

**Technische Daten:**

- Jährlicher Energieverbrauch in kWh: 91
- Gesamtnutzinhalt (Liter): 310
- Luftschallemissionsklasse: B
- Luftschallemission in dB(A) re 1 pW: 32
- Klimaklasse: SN-N-ST-T

Modell	ER6D18C	SL
PNC	923 584 353	
SP	€ 1.740,-	

\* COOLMATIC ist ein eingetragenes Warenzeichen der Firma WAECO International GmbH.  
Sonderzubehör siehe ab Seite 202.



#### Passendes Sonderzubehör:

- Entnehmbares Ausziehtablett
- Wine Rack (Siehe Seite 210)

### 178ER NISCHE / DYNAMICAIR / SERIE 6000 ES6D18C

5 JAHRE HERSTELLERGARANTIE



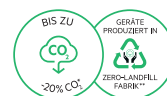
- **CustomFlex®** – unser einzigartiges flexibles Türablage-system
- **Innenraum aus 70 % recyceltem Kunststoff**
- **ExtraChill Schublade** – Ideal zur Lagerung von Fisch, Fleisch und Käse
- **Ecometer für ein nachhaltiges Verbraucherverhalten**
- **10 Jahre Garantie auf den Inverter Kompressor**
- **SoftClosing zur leichteren Türschließung**
- Elektronische Temperaturregelung
- **COOLMATIC\* & FROSTMATIC**
- **LCD-Display mit Touch Control**
- **LED-Innenbeleuchtung im Kühlraum**
- Glas-Ablagen, kippbar, als Flaschenablagen nutzbar
- Auszugkorb auf Teleskopschienen
- Anzahl Abstellböden: 3 vollständige Abstellböden, 1 FlexiShelf
- Vollautomatisches Abtauen im Kühlraum
- Gefrierenteil: manuelle Abtauung
- **Dynamische Umluftkühlung**
- Türanschlag rechts, wechselbar

- optischer und akustischer Tür-Offen-Alarm
  - **Festtür-Technik mit SoftClosing**
  - Kabellänge: 2,4 m
- Technische Daten:**
- Jährlicher Energieverbrauch in kWh: 132
  - Gesamtnutzinhalt (Liter): 281
  - Gesamtnutzinhalt Kühlfächer (Liter): 259
  - Gesamtnutzinhalt \* -Tiefkühlfächer (Liter): 22
  - Luftschallemissionsklasse: B
  - Luftschallemission in dB(A) re 1 pW: 31
  - Gefriervermögen (kg/24 Std.): 5,5
  - Lagerzeit bei Störung (Std.): 14
  - Klimaklasse: SN-N-ST

#### Integriertes Zubehör:

- 1 Eierablage

Modell	ES6D18C	SL
PNC	923 585 343	
SP	€ 1.770,-	



### 178ER NISCHE / NOFROST / SERIE 7000 EF7D18C

5 JAHRE HERSTELLERGARANTIE



- **10 Jahre Garantie auf den Inverter Kompressor**
- **Innenraum aus 70 % recyceltem Kunststoff**
- **Ecometer für ein nachhaltiges Verbraucherverhalten**
- **SoftClosing zur leichteren Türschließung**
- Elektronische Temperaturregelung
- **FROSTMATIC**
- **LCD-Display mit Touch Control**
- Temperatur-Warnung: optisch & akustisch
- Tür-offen-Warnung: optisch & akustisch
- **NoFrost-Technik – nie mehr abtauen**
- Transparente Schubladen-Vollausstattung
- Gefrierschubladen: 5, transparent
- Gefrierklappen: 2, transparent
- Flexi-Space: herausnehmbare Glas-Ablagen
- Türanschlag rechts, wechselbar
- **Festtür-Technik mit SoftClosing**
- Kabellänge: 2,4 m

#### Technische Daten:

- Jährlicher Energieverbrauch in kWh: 189
- Nutzinhalt \* -Tiefkühlfächer (Liter): 212,4
- Luftschallemissionsklasse: B
- Luftschallemission in dB(A) re 1 pW: 35
- Gefriervermögen (kg/24 Std.): 18,5
- Lagerzeit bei Störung (Std.): 10
- Klimaklasse: SN-N-ST-T

#### Integriertes Zubehör:

- Eiswürfelschale

Modell	EF7D18C	PL
PNC	922 784 342	
SP	€ 1.980,-	

\* COOLMATIC ist ein eingetragenes Warenzeichen der Firma WAECO International GmbH. Weitere Informationen siehe AEG Katalog „Maßskizzen und Einbautechnik“

**Passendes Sonderzubehör:**

- Entnehmbares Ausziehtablett
  - Wine Rack
- (Siehe Seite 210)

140ER NISCHE /  
LONGFRESH 0 °C / SERIE 9000  
SANTO SKE814D9ZC

5 JAHRE HERSTELLERGARANTIE



- 3 Klimazonen
- „longfresh“-0 °C-Kaltraum: hält länger frisch
- 10 Jahre Garantie auf den Inverter Kompressor
- TwinTech® – getrennte Luftzirkulation zwischen Kühl- und 0 °C Kaltraum
- SoftClosing zur leichteren Türschließung
- Elektronische Temperaturregelung
- COOLMATIC\*
- LCD-Display mit Touch Control
- LED-Innenbeleuchtung mit Aufhellungseffekt im Kühlraum
- Top Türausstattung: transparente Abstellfächer mit Metall-Applikationen
- Glas-Ablagen, kippbar, als Flaschenablagen nutzbar
- Eine teilbare FlexiShelf-Glas-Ablage
- Zwei „longfresh“-Schubladen mit individueller Feuchterege lung und Teleskopauszügen
- Individuelle Anpassung der Temperatur im „longfresh“-0 °C-Kaltraum
- Dynamische Umluftkühlung

- Türanschlag rechts, wechselbar
- Festtür-Technik mit SoftClosing
- Kabellänge: 2,4 m

**Technische Daten:**

- Jährlicher Energieverbrauch in kWh: 111
- Gesamtnutzzinhalt (Liter): 209
- Gesamtnutzzinhalt Kaltlagerfächer (Liter): 58,4
- Luftschallemissionsklasse: C
- Luftschallemission in dB(A) re 1 pW: 38
- Klimaklasse: SN-N-ST

Modell	SKE814D9ZC	SL
PNC	923 794 016	
SP	€ 1.690,-	

**Passendes Sonderzubehör:**

- Entnehmbares Ausziehtablett
  - Wine Rack
- (Siehe Seite 210)

140ER NISCHE /  
LONGFRESH 0 °C / SERIE 9000  
SANTO SFE814D9ZC

5 JAHRE HERSTELLERGARANTIE



- 4 Klimazonen
- „longfresh“-0 °C-Kaltraum: hält länger frisch
- 10 Jahre Garantie auf den Inverter Kompressor
- TwinTech® – getrennte Luftzirkulation zwischen Kühl- und 0 °C Kaltraum
- SoftClosing zur leichteren Türschließung
- Elektronische Temperaturregelung
- COOLMATIC\* & FROSTMATIC
- LCD-Display mit Touch Control
- LED-Innenbeleuchtung mit Aufhellungseffekt im Kühlraum
- Top Türausstattung: transparente Abstellfächer mit Metall-Applikationen
- Glas-Ablagen, kippbar, als Flaschenablagen nutzbar
- Eine teilbare FlexiShelf-Glas-Ablage
- Zwei „longfresh“-Schubladen mit individueller Feuchterege lung und Teleskopauszügen
- Individuelle Anpassung der Temperatur im „longfresh“-0 °C-Kaltraum
- Dynamische Umluftkühlung

- Türanschlag rechts, wechselbar
- Festtür-Technik mit SoftClosing
- Kabellänge: 2,4 m

**Technische Daten:**

- Jährlicher Energieverbrauch in kWh: 141
- Gesamtnutzzinhalt (Liter): 187
- Gesamtnutzzinhalt Kühlfächer (Liter): 173
- Gesamtnutzzinhalt ❄️-Tiefkühlfächer (Liter): 14,2
- Gesamtnutzzinhalt Kaltlagerfächer (Liter): 58,4
- Luftschallemissionsklasse: C
- Luftschallemission in dB(A) re 1 pW: 37
- Gefriervermögen (kg/24 Std.): 3,5
- Lagerzeit bei Störung (Std.): 11,3
- Klimaklasse: SN-N-ST

Modell	SFE814D9ZC	SL
PNC	923 795 020	
SP	€ 1.760,-	



**Passendes Sonderzubehör:**

- Entnehmbares Ausziehtablett
  - Wine Rack
- (Siehe Seite 210)

## 123ER NISCHE / OPTISPACE / SERIE 5000 ER5D12F

5 JAHRE HERSTELLERGARANTIE



- OptiSpace: funktionaler Innenraum bietet praktischen Stauraum für Lebensmittel
- Elektronische Temperaturregelung
- COOLMATIC\*
- Urlaubsschaltung
- **LCD-Display mit Touch Control**
- **LED-Innenbeleuchtung seitlich mit Aufhellungseffekt im Kühlraum**
- Glas-Ablagen, kippbar, als Flaschenablagen nutzbar
- Eine teilbare FlexiShelf-Glas-Ablage
- Verschiebbare Türablage
- Anzahl Abstellböden: 4, davon 1 teilbar
- Obst- und Gemüseschublade: 1
- Türanschlag rechts, wechselbar
- Tür-offen-Warnung
- **Festtür-Technik**
- Kabellänge: 2,4 m

**Technische Daten:**

- Jährlicher Energieverbrauch in kWh: 81
- Gesamtnutzzinhalt (Liter): 203
- Luftschallemissionsklasse: B
- Luftschallemission in dB(A) re 1 pW: 35
- Klimaklasse: SN-N-ST-T

Modell	ER5D12F	SL
PNC	933 033 256	
SP	€ 1.280,-	

**Passendes Sonderzubehör:**

- Entnehmbares Ausziehtablett
  - Wine Rack
- (Siehe Seite 210)

## 123ER NISCHE / OPTISPACE / SERIE 5000 ES5D12F

5 JAHRE HERSTELLERGARANTIE



- OptiSpace: funktionaler Innenraum bietet praktischen Stauraum für Lebensmittel
- Elektronische Temperaturregelung
- COOLMATIC\* & FROSTMATIC
- **LCD-Display mit Touch Control**
- **LED-Innenbeleuchtung seitlich im Kühlraum**
- Glas-Ablagen, kippbar, als Flaschenablagen nutzbar
- Eine teilbare FlexiShelf-Glas-Ablage
- Verschiebbare Türablage
- Anzahl Abstellböden: 3, davon 1 teilbar
- Obst- und Gemüseschublade: 1
- Vollautomatisches Abtauen im Kühlraum
- Gefrierteil: manuelle Abtauung
- Türanschlag rechts, wechselbar
- Tür-offen-Warnung
- **Festtür-Technik**
- Kabellänge: 2,4 m

**Technische Daten:**

- Jährlicher Energieverbrauch in kWh: 116
- Gesamtnutzzinhalt (Liter): 181
- Gesamtnutzzinhalt Kühlfächer (Liter): 167
- Gesamtnutzzinhalt \* -Tiefkühlfächer (Liter): 14
- Luftschallemissionsklasse: B
- Luftschallemission in dB(A) re 1 pW: 33
- Gefriervermögen (kg/24 Std.): 3,1
- Lagerzeit bei Störung (Std.): 9,8
- Klimaklasse: SN-N-ST-T

Modell	ES5D12F	SL
PNC	933 033 361	
SP	€ 1.350,-	

\* COOLMATIC ist ein eingetragenes Warenzeichen der Firma WAECO International GmbH.  
Weitere Informationen siehe AEG Katalog „Maßskizzen und Einbautechnik“

**Passendes Sonderzubehör:**

- Entnehmbares Ausziehtablett
  - Wine Rack
- (Siehe Seite 210)

## 88ER NISCHE / OPTISPACE / SERIE 5000 ER5D88F

5 JAHRE HERSTELLERGARANTIE



- OptiSpace: funktionaler Innenraum bietet praktischen Stauraum für Lebensmittel
- Elektronische Temperaturregelung
- COOLMATIC\*
- **Urlaubsschaltung**
- **LCD-Display mit Touch Control**
- **LED-Innenbeleuchtung mit Aufhellungseffekt im Kühlraum**
- Glas-Ablagen, kippbar, als Flaschenablagen nutzbar
- Eine teilbare FlexiShelf-Glas-Ablage
- Verschiebbare Türablage
- Anzahl Abstellböden: 3, davon davon 1 teilbar
- Obst- und Gemüseschublade: 1
- Vollautomatisches Abtauen im Kühlraum
- Türanschlag rechts, wechselbar
- Tür-offen-Warnung
- **Festtür-Technik**
- Kabellänge: 2,4 m

**Technische Daten:**

- Jährlicher Energieverbrauch in kWh: 74
- Gesamtnutzzinhalt (Liter): 137
- Luftschallemissionsklasse: B
- Luftschallemission in dB(A) re 1 pW: 33
- Klimaklasse: SN-N-ST-T

Modell	ER5D88F	SL
PNC	933 019 592	
SP	€ 1.020,-	

**Passendes Sonderzubehör:**

- Entnehmbares Ausziehtablett
  - Wine Rack
- (Siehe Seite 210)

## 88ER NISCHE / OPTISPACE / SERIE 5000 ES5D88F1

5 JAHRE HERSTELLERGARANTIE



- Elektronische Temperaturregelung
- COOLMATIC\* & FROSTMATIC
- **LCD-Display mit Touch Control**
- **LED-Innenbeleuchtung seitlich mit Aufhellungseffekt im Kühlraum**
- Glas-Ablagen, kippbar, als Flaschenablagen nutzbar
- Eine teilbare FlexiShelf-Glas-Ablage
- Verschiebbare Türablage
- Anzahl Abstellböden: 2, davon davon 1 teilbar
- Obst- und Gemüseschublade: 1
- Vollautomatisches Abtauen im Kühlraum
- Türanschlag rechts, wechselbar
- Tür-offen-Warnung
- **Festtür-Technik**
- Kabellänge: 2,4 m

**Technische Daten:**

- Jährlicher Energieverbrauch in kWh: 114
- Gesamtnutzzinhalt (Liter): 118
- Gesamtnutzzinhalt Kühlfächer (Liter): 104
- Gesamtnutzzinhalt -Tiefkühlfächer (Liter): 14
- Luftschallemissionsklasse: B
- Luftschallemission in dB(A) re 1 pW: 35
- Gefriervermögen (kg/24 Std.): 2,6
- Lagerzeit bei Störung (Std.): 9
- Klimaklasse: SN-N-ST

Modell	ES5D88F1	SL
PNC	933 020 590	
SP	€ 1.140,-	

\* COOLMATIC ist ein eingetragenes Warenzeichen der Firma WAECO International GmbH.  
Sonderzubehör siehe ab Seite 202.



# DIE 5 FUNDAMENTE DER RICHTIGEN WEINLAGERUNG



## Konstante Temperaturen

Gleichbleibende Temperaturen sind das A und O bei der Lagerung deiner Weine: sowohl zum Erhalt der Aromen als auch für eine ausgewogene Reifung.



## Mehr als 50 % Luftfeuchtigkeit

Eine Luftfeuchtigkeit von über 50 % ist vor allem für intakte Korken und zur Vermeidung von Oxidationsprozessen ausschlaggebend.



## Dunkle Lagerung

Neben Temperaturschwankungen und Oxidation ist Licht einer der schlimmsten Feinde von Wein und kann sehr schnell negative Auswirkungen auf Geschmack und Farbe haben. Deshalb sollte er keinesfalls über einen längeren Zeitraum hellem Licht bzw. Sonnenlicht ausgesetzt werden.



## Keine Vibrationen

Erschütterungen und Bewegungen beschleunigen den Reifeprozess deines Weines und können so sein feines Gleichgewicht stören. Deine Weinsammlung sollte in einem Weinkeller oder Weinklimaschrank gelagert werden, weit weg von Wäschetrocknern, Geschirrspülern oder sonstigen vibrierenden Geräten, um die Erschütterungen so gering wie möglich zu halten.



## Gute Belüftung

Zur Vermeidung von Schimmelbildung, die unerwünschte Gerüche verursacht und den Korken beeinträchtigt, sorgen wir für eine natürliche Dauerbelüftung mittels „Umlufteffekt“, der dem Klimaschrank konstant neue Luft von außen zuführt.



# ANSPRUCHSVOLLES DESIGN. OPTIMALE LAGERUNG



Dual-Zone Pro des Modells NSW8S826GT verfügt über zwei separate Bereiche, die individuell eingestellt werden können, um deine Weine bei optimaler Serviertemperatur zu halten: 6–12 °C für Weißweine oder Sekt und 14–20 °C für Rotweine. Oder stelle eine Zone zwischen 12–14 °C für optimale Lagerbedingungen ein.



## Perfektioniertes Regalsystem –

Lagere deine gesamte Sammlung in unserem Premium Weinklimaschrank, unabhängig der Flaschengröße. Die ausziehbaren Premium-Holzablagen bieten den idealen Abstand für alle 750-ml-Flaschentypen – sogar deinen Lieblings-Champagner, ohne das Etikett zu zerkratzen.



Die perfekte Beleuchtung für deine Weinsammlung. Volle Sicht auf jedes Regal mit gleichmäßiger LED-Beleuchtung.



Die integrierte Griffmulde bietet Komfort, leichte Reinigung und moderne Optik.





UNTERBAU-WEINKLIMASCHRANK  
SERIE 8000 MIT DUAL-ZONE PRO  
NSW8D826GT

5 JAHRE HERSTELLERGARANTIE



- Cellar Pro 5 Weinklimaschrank: konstante Temperaturen, mehr als 50 % Luftfeuchtigkeit, dunkle Lagerung, erschütterungsfreies Umfeld, gute Belüftung
- Premium Holzregale passend für jeden Flaschentyp
- 820 mm Nischenhöhe
- **10 Jahre Garantie auf den Inverter Kompressor**
- Elektronische Temperaturregelung
- **LCD-Display mit Touch Control**
- **LED-Innenbeleuchtung im Kühlraum**
- Anzahl Holzablagen: 3
- **Dynamische Umluftkühlung**
- Türanschlag: rechts, wechselbar
- Dekorfähig
- optischer und akustischer Tür-Offen-Alarm
- Verstellbare Füße
- Temperaturalarm, optisch und akustisch
- Kabellänge: 1,8 m

#### Technische Daten:

- Jährlicher Energieverbrauch in kWh: 146
- Anzahl der Standardweinflaschen: 40
- Gesamtnutzinhalt (Liter): 122
- Luftschallemissionsklasse: B
- Luftschallemission in dB(A) re 1 pW: 33
- Klimaklasse: SN-N-ST

Modell	NSW8D826GT	SL
PNC	923 421 517	
SP	€ 3.530,-	



UNTERBAU-WEINKLIMASCHRANK  
SERIE 8000  
NSW8S823GT

5 JAHRE HERSTELLERGARANTIE



- Cellar Pro 5 Weinklimaschrank: konstante Temperaturen, mehr als 50 % Luftfeuchtigkeit, dunkle Lagerung, erschütterungsfreies Umfeld, gute Belüftung
- Design: MattBlack
- Premium Holzregale passend für jeden Flaschentyp
- 820 mm Nischenhöhe
- Elektronische Temperaturregelung
- **LED-Innenbeleuchtung im Kühlraum**
- Anzahl Holzablagen: 5
- **Dynamische Umluftkühlung**
- Türanschlag: rechts, wechselbar
- optischer und akustischer Tür-Offen-Alarm
- Verstellbare Füße
- Temperaturalarm, optisch und akustisch
- Kabellänge: 1,8 m


#### Technische Daten:

- Jährlicher Energieverbrauch in kWh: 139
- Anzahl der Standardweinflaschen: 18
- Gesamtnutzinhalt (Liter): 56
- Luftschallemissionsklasse: C
- Luftschallemission in dB(A) re 1 pW: 38
- Klimaklasse: SN-N-ST

Modell	NSW8S823GT	SL
PNC	923 421 450	
SP	€ 2.350,-	



WEINTEMPERIER-SCHRANK  
UNTERBAU 60 CM SERIE 5000  
AWS4052B5B



WEINTEMPERIER-SCHRANK  
UNTERBAU 30 CM SERIE 5000  
AWS4020B5B

5 JAHRE HERSTELLERGARANTIE



- 822 mm Nischenhöhe
- Elektronische Temperaturregelung mit digitaler Anzeige
- Innenbeleuchtung im Kühlraum: LED
- Holzablagen: 6
- **Dynamische Umluftkühlung**
- Türanschlag: rechts, wechselbar
- Dekorfähig
- Verstellbare Füße
- Kabellänge: 1,8 m

**Technische Daten:**

- Jährlicher Energieverbrauch in kWh: 148
- Anzahl der Standardweinflaschen: 52
- Gesamtnutzzinhalt (Liter): 145
- Luftschallemissionsklasse: C
- Luftschallemission in dB(A) re 1 pW: 40
- Klimaklasse: N-ST

5 JAHRE HERSTELLERGARANTIE



- 822 mm Nischenhöhe
- Elektronische Temperaturregelung mit digitaler Anzeige
- Innenbeleuchtung im Kühlraum: LED
- Holzablagen: 6
- **Dynamische Umluftkühlung**
- Türanschlag: rechts, wechselbar
- Dekorfähig
- Verstellbare Füße
- Kabellänge: 1,8 m

**Technische Daten:**

- Jährlicher Energieverbrauch in kWh: 137
- Anzahl der Standardweinflaschen: 20
- Gesamtnutzzinhalt (Liter): 58
- Luftschallemissionsklasse: C
- Luftschallemission in dB(A) re 1 pW: 40
- Klimaklasse: N-ST

Modell	AWS4052B5B	SL
PNC	923 421 506	
SP	€ 1.850,-	

Modell	AWS4020B5B	SL
PNC	923 421 503	
SP	€ 1.420,-	

Weitere Informationen siehe AEG Katalog „Maßskizzen und Einbautechnik“







# GESCHIRR- SPÜLEN

## Geschirrspüler

Vollintegriert 60 cm, ComfortLift	182
Vollintegriert 60 cm	183
Teilintegriert 60 cm	196
Vollintegriert 45 cm	197

Die Maßskizzen und Einbautechnik findest Du im Maßskizzenkatalog oder online mit diesem QR Code:



# NIE MEHR ZURÜCK ZUM GESCHIRRRSPÜLEN VON GESTERN

Vergiss alles, was du bisher über Geschirrspüler wusstest.  
Mit den neuen Favorit Geschirrspülern beginnt ein völlig neues Premium-  
Erlebnis – und du wirst es lieben, sobald du die Tür öffnest.  
Einmal erlebt – nie mehr zurück.



## NIE MEHR ZURÜCK ZU STÖRENDEM LÄRM

Erlebe flüsterleise Reinigung durch optimierte Software und verbesserte Wasserzufuhr. Dank **SuperSilent 35dB\*** ist dein Geschirrspüler so leise, dass du gar nicht merkst, wenn er läuft.



## NIE MEHR ZURÜCK ZU WASSERVERSCHWENDUNG

Spare Wasser bei jedem Spülgang ohne Kompromisse beim Reinigungsergebnis. Mit **AquaSave** und unserem neuen Wasserkontrollsystem reduziert sich der Wasserverbrauch auf nur **8,4 Liter\*\***.



## NIE MEHR ZURÜCK ZU HOHEM ENERGIEVERBRAUCH

Mit **A-10 % Energieeffizienz\*\*\*** gehören die neuen Favorit Geschirrspüler zu den effizientesten ihrer Klasse – für spürbare Energieeinsparung bei jeder Nutzung.

\* Gemessen mit AEG Serie 9000/9000 XXL Geschirrspülern (GX970XT/GN970XT) im Eco-Programm mit aktivierter ExtraSilent-Option.

\*\* Im Eco-Programm.

\*\*\* Modellabhängig.





# SUPERSILENT 35 DB



## DER ERSTE FLÜSTERLEISE 35 DB GESCHIRRSÜLER

Dank optimierter Software und feinabgestimmter Hydraulik, sorgt SuperSilent für die leiseste Reinigung auf dem Markt. Mit flüsterleisen 35 dB\* läuft der Spülvorgang so leise, dass du ihn kaum wahrnimmst.

60 dB

35 dB SUPERSILENT

0 dB

# AQUASAVE 8,4 L



SPART WASSER BEI JEDEM  
SPÜLGANG. EFFIZIENT UND  
LEISTUNGSSTARK.

AquaSave aktiviert das Wasserkontrollsystem deines Geschirrspülers, um Wasser nur dort einzusetzen, wo es gerade gebraucht wird. So reduziert sich der Wasserverbrauch auf 8,4 Liter\*\* ohne Kompromisse beim Reinigungsergebnis.

\* Basierend auf den Modellen 9000/9000 XXL mit 37 dB auf der Energielabel-Deklaration bei Verwendung des Eco-Zyklus mit der ExtraSilent-Option, gemessen nach EN 60704-1, EN60704-2-3





### XXL INNENRAUM: XXL-MODELLE, INNEN 5 CM HÖHER, PASSEN UNTER EINE STANDARDARBEITSPLATTE

Reinige selbst großes Geschirr wie Pizzateller, Karaffen oder hohe Biergläser in deinem Geschirrspüler mit XXL Innenraum. Trotz der zusätzlichen 5 cm im Innenraum, lässt sich dein Geschirrspüler einfach unter eine Standardarbeitsplatten von 90 cm installieren.

### COMFORTLIFT®-XXL: MÜHE- LOSES BELADEN, HERVOR- RAGENDE ERGEBNISSE

Mit ComfortLift® kannst du selbst einen voll beladenen Unterkorb bequem um 25 cm anheben, um das Be- und Entladen schneller, einfacher und bequemer zu gestalten. Die speziell designten Scharniere heben den Unterkorb beim Herausziehen sanft auf die gleiche Höhe wie den Oberkorb.



### PUSHTOOPEN TÜR: GRIFFLOSES DESIGN FÜR EINE NAHTLOSE INTEGRATION IN DEINE KÜCHE

Mit der PushToOpen Tür reicht ein sanfter Druck im mittleren oberen Bereich der Tür, um deinen Geschirrspüler mühelos zu öffnen. Durch das grifflose Design fügt sich dein Geschirrspüler nahtlos in deine Küche ein.

\*\* Serie 7000-9000, im Eco Programm

# DIE NEUEN AEG GESCHIRrspÜLER

Exzellente Reinigung trifft auf maximale Flexibilität.  
Perfekt abgestimmt auf deine Bedürfnisse, weil keine Küche  
gleich ist.



## ComfortLift®

Der erste Unterkorb, der dir entgegenkommt. Mit einem Handgriff hebt sich der untere Korb sanft nach oben, auf eine bequeme Arbeitshöhe. So lässt sich der Geschirrspüler mühelos und ohne Bücken ein- und ausräumen.\*



## 4in1 Flexholder

Der 4in1 Flexholder im Unterkorb verfügt über SoftGrips, die dank Anti-Rutsch-Technologie Wein- und Champagner-Gläser, sowie große Gläser, sicher während des Spülvorgangs halten. Backbleche können im richtigen Winkel fixiert werden, um hartnäckige Speiserückstände zu entfernen.



## PushToOpen

Mit der PushToOpen Tür reicht ein sanfter Druck im mittleren oberen Bereich der Tür, um deinen Geschirrspüler mühelos zu öffnen. Durch das grifflose Design fügt sich der Geschirrspüler nahtlos in deine Küche ein.\*



## SatelliteClean® Pro

Der zweifach rotierende SatelliteClean® Pro Sprüharm verteilt das Wasser effizient aus verschiedenen Winkeln im gesamten Geschirrspüler. Entfernung selbst hartnäckiger Speiserückstände wie Eingebrenntem in nur 90 Minuten.



## AquaSave

AquaSave aktiviert das Wasserkontrollsystem deines Geschirrspülers, um Wasser nur dort einzusetzen, wo es gerade gebraucht wird. So reduziert sich der Wasserverbrauch auf 8,4 Liter ohne Kompromisse beim Reinigungsergebnis. Gültig für Serie 7000, 8000 und 9000.



## SmartSelect Connect

Das SmartSelect Connect Display und die AEG App zeigen dir jeweils die Dauer und Energieeffizienz jedes Programmes an. Reinige Geschirr schnell im 60 Minuten Programm oder spare Energie mit dem ECO Programm. Nutze die App für Tipps zur Beladung, zu Programmen und zur Maschinenpflege.



## TimeSelect / SmartSelect

Mit der TimeSelect-Anzeige ist es nicht mehr notwendig, das richtige Programm auszuwählen. Entscheide einfach, wann dein Geschirr sauber und trocken sein soll. Der Geschirrspüler berechnet alle notwendigen Variablen, um strahlend sauberes Geschirr zu liefern.









































## AirDry Trocknungstechnologie

Am Ende der Trocknungsphase wird die Tür automatisch 10 cm geöffnet. Das Geschirr trocknet fleckenfrei. Es ist kein Nachtrocknen notwendig und spart Energie.



Weitere Hilfe  
bei der  
Geräteauswahl

				
<b>SERIE 5000</b> AirDry 	<b>SERIE 6000</b> SmartSelect  	<b>SERIE 7000**</b> AquaSave   	<b>SERIE 8000**</b> SatelliteClean® Pro   	<b>Serie 9000**</b> EasyFlex Pro Baskets   
				
				
				
				
				
				
				
				

\* modellabhängig

\*\* Serie 7000, 8000 und 9000 sind ebenfalls in 87 cm XXL-Variante verfügbar



# DAS NEUE EASYFLEX KORB-SYSTEM

Die leichtläufigen EasyFlex Körbe verfügen über vielseitig klappbare Bereiche und Zinken für maximale Flexibilität.

## Serie 7000 –

bietet bereits ein hohes Maß an Flexibilität für den Alltag.


### BESTECKSCHUBLADE

- Klappbarer Messerhalter



### OBERKORB

- Klappbare Glashalter
- SoftSpikes
- QuickLift-Griff
- Kunststoff-Griff



### UNTERKORB

- Niedriges Profil
- Klappbare hintere Halterungen
- Kunststoff-Griff
- Max. Tellerhöhe  
82 cm = 29 cm und  
87 cm = 31 cm (Durchmesser)

## Serie 8000 –

Flexibilität wird neu definiert, für noch mehr Anpassungsmöglichkeiten.

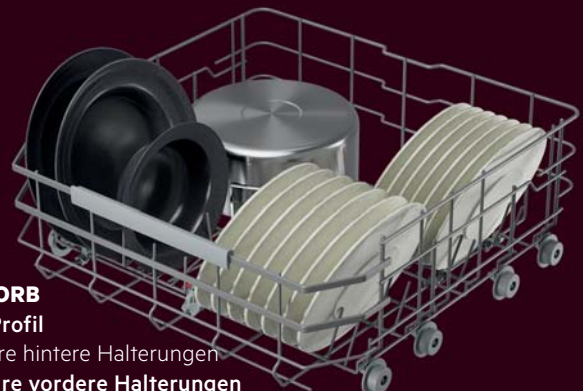

### BESTECKSCHUBLADE

- Klappbarer Messerhalter
- Metall-Einsatz mit Symbolen



### OBERKORB

- Klappbare Halterungen für Gläser und Untertassen
- SoftSpikes
- SoftGrips
- QuickLift-Griff
- Metall-Griff



### UNTERKORB

- Hohes Profil
- Klappbare hintere Halterungen
- Klappbare vordere Halterungen für Suppenteller
- Kunststoff-Griff
- Max. Tellerhöhe  
82 cm = 29 cm und  
87 cm = 31 cm (Durchmesser)

AEG Geschirrspüler der Serie 9000 sind mit multifunktionalen Körben und Besteckschubladen sowie speziellen Halterungen für Gläser und Backbleche ausgestattet.

## Serie 9000 –

steht für ultimative Flexibilität und maximale Freiheit beim Beladen.


### BESTECKSCHUBLADE

- Klappbare seitliche Flügel
- Klappbarer Messerhalter
- Metall-Einsatz mit Symbolen



### OBERKORB

- Klappbare Halterungen für Gläser und Untertassen
- SoftSpikes
- SoftGrips
- QuickLift-Griff
- Metall-Griff



Alle AEG XXL Geschirrspüler mit 87 cm Einbauhöhe reinigen selbst großes Geschirr wie Pizzateller, Karaffen oder hohe Biergläser.

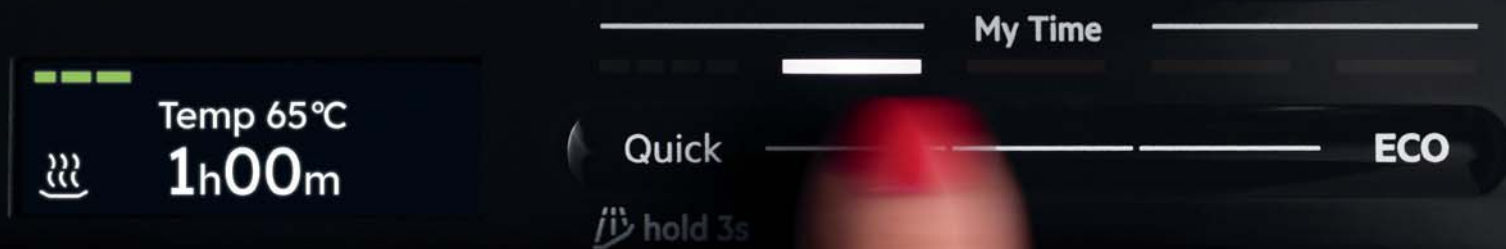
### UNTERKORB

- Hohes Profil
- Klappbare hintere Halterungen
- Klappbare vordere Halterungen für Suppenteller
- 4in1 FlexHolder
- Metall-Griff
- Max. Tellerhöhe  
82 cm = 29 cm und  
87 cm = 31 cm (Durchmesser)



# SMARTSELECT CONNECT

Steuere Zeit und Verbrauch über  
das Display oder die AEG App.



Das SmartSelect Connect Display und die AEG App zeigen dir jeweils die Dauer und Energieeffizienz jedes Programmes an. Reinige Geschirr schnell im 60 Minuten Programm, oder spare Energie mit dem ECO Programm. Nutze die App für Tipps zur Beladung, zu Programmen und zur Maschinenpflege.



# INTELLIGENTE GERÄTEPFLEGE

Nutze die AEG App für optimale Sauberkeit  
und eine erhöhte Gerätelebensdauer.




## SMART MACHINE CARE

Im Machine Care Bereich der AEG App finden sich Schritt-für-Schritt-Videotutorials und nützliche Pflege-Tipps. Ergänzend zur praktischen Kalender- und Reminder-Funktion sendet der Geschirrspüler nach 60 Spülgängen automatisch eine Benachrichtigung, um dich über eine erforderliche Gerätereinigung zu informieren.




AEG App





## EASYFLEX PRO: MAXIMALE FLEXIBILITÄT

Die leichtläufigen EasyFlex Pro Körbe verfügen über vielseitig klappbare Bereiche und Zinken für maximale Flexibilität. SoftGrips und SoftSpikes fixieren Stielgläser und verhindern Kollisionen. Die Besteckschublade bietet Platz für Schneebesen, Suppenkellen und kleine Tassen.



## 4 IN 1 FLEXHOLDER: FÜR STIELGLÄSER, GROSSE GLÄSER SOWIE BACKBLECHE

Der 4in1 Flexholder im Unterkorb verfügt über SoftGrips, die dank Anti-Rutsch-Technologie Wein- und Champagner-Gläser, sowie große Gläser sicher während des Spülvorgangs halten. Backbleche können im richtigen Winkel fixiert werden, um hartnäckige Speiserückstände zu entfernen.



## SERIE 7000–9000 TEILBARER BESTECKKORB

Der neue Besteckkorb kann für zusätzliche Flexibilität mittig geteilt werden.





# 100% EINGEBRANNTES IN 90 MINUTEN ENTFERNT

Der SatelliteClean® Pro Sprüharm mit Doppelrotation entfernt selbst hartnäckige Speiserückstände in kurzer Zeit.\*

\* Basierend auf einem unabhängigen Test eines externen Testinstituts mit Spülmaschinentabs und einem 90-Minuten-Programm mit einer Auflaufform mit Lasagne-Rückständen.

# DAS PLUS AN AUSSTATTUNG – FÜR MAXIMALE FLEXIBILITÄT

## NEU



### SuperSilent

Mit flüsterleisen 35 dB läuft der Spülvorgang so leise, dass du ihn kaum wahrnimmst.



### Beste Energieklasse

10% effizienter als der Grenzwert der Energieeffizienzklasse A\*.



### ExtraSilent Programm

Mit der ExtraSilent Option läuft dein Geschirrspüler noch leiser in deiner Küche. Nutze einfach das Kontrollpanel oder die AEG App, um das Geräusch des 90 oder 120 Minuten Spülvorgangs um weitere 2 dB zu senken.



### SatelliteClean® Pro

Der Sprüharm mit Doppelrotation bringt Sauberkeit bis in jeden Winkel und schwer erreichbare Ecken – auch bei sperriger oder voluminöser Beladung.



### ZoneClean

Aktiviere ZoneClean, um den Wasserdruck des Sprüharms im Unterkorb für Töpfe und Pfannen zu maximieren, und zeitgleich Gläser im Oberkorb sanft zu reinigen. So entstehen zwei separate Reinigungszonen, ohne zusätzlichen Wasser- oder Energieverbrauch.



### AquaSave

Aktiviert das Wasserkontrollsystem deines Geschirrspülers, um Wasser nur dort einzusetzen, wo es gerade gebraucht wird. So reduziert sich der Wasserverbrauch auf 8,4 Liter ohne Kompromisse beim Reinigungsergebnis.



### PushToOpen

Mit der PushToOpen Tür reicht ein sanfter Druck im mittleren oberen Bereich der Tür, um deinen Geschirrspüler mühelos zu öffnen. Durch das grifflose Design fügt sich der Geschirrspüler nahtlos in deine Küche ein.



### XXL – 87 cm

Reinige selbst großes Geschirr wie Pizzateller, Karaffen oder hohe Biergläser in deinem Geschirrspüler mit XXL Innenraum. Trotz der zusätzlichen 5 cm im Innenraum, lässt sich dein Geschirrspüler einfach unter eine Standardarbeitsplatte von 90 cm installieren.



### TimeOnFloor

Damit die Restlaufzeit sichtbar bleibt, haben die vollintegrierten Modelle der 9er- und 8er-Serie die „TimeBeam“-Anzeige: Die noch verbleibende Zeit sieht man als Projektion auf dem Boden.



### LightOnFloor

Die vollintegrierten FAVORIT Geschirrspüler strahlen einen roten Lichtpunkt auf den Boden ab. Das Programmende zeigt der Geschirrspüler danach mit einem grünen Lichtpunkt an.

### QuickLift Höhenverstellung

Mit dem QuickLift kann die Höhe des Oberkorbes verstellt werden, um den Innenraum an größere Formate anzupassen – das geht sogar, wenn dieser voll beladen ist.



### AirDry Trocknungstechnologie

Am Ende der Trocknungsphase wird die Tür automatisch 10 cm geöffnet. Das Geschirr trocknet fleckenfrei. Es ist kein Nachtrocknen notwendig und spart Energie.



### AutoOff-Funktion

Die AutoOff-Funktion sorgt dafür, dass sich das Gerät zehn Minuten nach Ende des Programmes automatisch vollständig abschaltet. Es fließt kein Strom mehr, das spart zusätzlich Energie.



### Aqua-Control-System

Das Aqua-Control-System von AEG mit doppelwandigem Zulaufschlauch und einem integrierten Auslaufschutz bietet maximale Sicherheit. Die Aqua-Alarm Funktion informiert akustisch über eine Störung.



### TimeSaver

Jetzt entscheidest du über die Dauer des Programms. Mit der TimeSaver Option kannst du die Programmdauer um bis zu 50 % kürzen. Ganz nach deinem Zeitplan.



### AutoSense Programm 50–60 °C

Im AutoSense Programm erkennt der integrierte Hochleistungssensor den Verschmutzungsgrad der jeweiligen Beladung noch präziser. Die Spülparameter werden automatisch eingestellt, um Energie-, Wasser- und Zeit zu sparen.



### 30-Minuten-Programm 60 °C

Das Kurz-Programm reinigt eine halbe Ladung leicht verschmutztes Tafelgeschirr in nur 30 Minuten.

### Für alle vollintegrierten Geschirrspüler gilt: ein Gerät – 2 Möglichkeiten der Frontmontage

Dank der Schlepptürtechnik sind kleine Spaltmaße von 2 mm möglich.

Unsere AEG Geschirrspüler 82 cm Modelle (7000, 8000, 9000 Serien) können entweder über Schlepptürmontage Standard-Schlepptürscharnier (4–12 kg/4–15 kg)\* oder Festtürmontage (5–8 kg) eingebaut werden.

Die AEG 87 cm Modelle (7000, 8000, 9000 Serien) können mit einem Standard-Schlepptürscharnier (5–12 kg) oder Premium-Schlepptürscharnier 15 kg (4–15 kg)\* installiert werden.

\* Ausgewählte Modelle mit Scharnieren 4–15 kg ausgestattet.

### Programm Maschinenpflege

Pflegt den Geschirrspüler – für eine lange Lebensdauer. Mit diesem Reinigungsprogramm und einem Maschinenreiniger werden Fett- und Kalkrückstände im Geräteinnenraum sorgfältig entfernt.

# ÜBERSICHT GESCHIRrspÜLER

		Einbauart				Besonderheiten			
Modelle 60 cm	PNC	Sortiment	Installation	Höhe 82 cm	Höhe 87 cm	Hocheinbaufähig	Schwerlastscharnier*	CH-Siphonanschluss**	PushToOpen***
<b>SERIE 9000</b>									
<b>GX990XT</b>	911 494 007	PL	Vollintegriert		•	•	•	•	•
<b>GX970XT</b>	911 494 008	PL	Vollintegriert		•	•	•	•	•
<b>GN970XT</b>	911 474 003	PL	Vollintegriert	•		•	•	•	•
<b>GX970BT</b>	911 494 009	SL	Vollintegriert		•	•			•
<b>GN970BT</b>	911 474 004	SL	Vollintegriert	•		•			
<b>SERIE 8000</b>									
<b>GX870AT</b>	911 493 007	PL	Vollintegriert		•	•		•	•
<b>GN870AT</b>	911 473 003	PL	Vollintegriert	•		•			•
<b>GX890BT</b>	911 493 004	SL	Vollintegriert		•	•			•
<b>GX870BT</b>	911 493 002	SL	Vollintegriert		•	•			•
<b>GN870BT</b>	911 473 004	SL	Vollintegriert	•		•			
<b>GX870CT</b>	911 493 003	SL	Vollintegriert		•	•			•
<b>GN850CT</b>	911 473 006	SL	Vollintegriert	•		•			
<b>GN800CT</b>	911 473 005	SL	Vollintegriert	•		•			
<b>GI850B</b>	911 463 027	SL	Teilintegriert	•		•			
<b>SERIE 7000</b>									
<b>GX750AT</b>	911 492 004	PL	Vollintegriert		•				•
<b>GN750AT</b>	911 472 012	PL	Vollintegriert	•					
<b>GN700AT</b>	911 472 013	PL	Vollintegriert	•					
<b>GX750BT</b>	911 492 005	SL	Vollintegriert		•	•			•
<b>GN750BT</b>	911 472 002	SL	Vollintegriert	•		•			
<b>GN700BT</b>	911 472 003	SL	Vollintegriert	•		•			
<b>GX750C</b>	911 492 002	SL	Vollintegriert		•				•
<b>GN750C</b>	911 472 004	SL	Vollintegriert	•		•			
<b>GN700C</b>	911 472 005	SL	Vollintegriert	•		•			
<b>FSE74527P 45 cm</b>	911 077 047	SL	Vollintegriert	•		•			
<b>SERIE 6000</b>									
<b>GN650BT</b>	911 572 100	SL	Vollintegriert	•		•			
<b>GN650CT</b>	911 572 104	SL	Vollintegriert	•		•			
<b>GN600CT</b>	911 572 110	SL	Vollintegriert	•		•			
<b>GI600C</b>	911 562 102	SL	Teilintegriert	•		•			
<b>SERIE 5000</b>									
<b>GN550C</b>	911 571 107	SL	Vollintegriert	•		•			
<b>GN500C</b>	911 571 108	SL	Vollintegriert	•		•			

\* für Frontgewichte bis zu 15 kg \*\* für Installation in der Schweiz \*\*\* speziell für grifflose Küchen

Ausstattung											
ComfortLift®	Energieklasse	Geräusch in dB	Extra Silent Option	Maßgedecke	Bedienelektronik	Innenbeleuchtung	TimeOnFloor	LightOnFloor	Korbkonfiguration	Besteckschublade	Besteckkorb
●	A-10%	38	Bedienelektronik	14	Slider	●	●		EasyFlex Pro	●	●
	A-10%	37	Bedienelektronik	15	Slider	●	●		EasyFlex Pro	●	●
	A-10%	37	Bedienelektronik	14	Slider	●	●		EasyFlex Pro	●	●
	B	38	Bedienelektronik	15	Slider	●	●		EasyFlex Pro	●	●
	B	38	Bedienelektronik	14	Slider	●	●		EasyFlex Pro	●	●
	A	42	Bedienelektronik	15	Slider	●	●		EasyFlex Plus	●	●
	A	42	Bedienelektronik	14	Slider	●	●		EasyFlex Plus	●	●
●	B	42	Bedienelektronik	14	Slider	●	●		EasyFlex Plus	●	●
	B	42	Bedienelektronik	15	Slider	●	●		EasyFlex Plus	●	●
	B	42	Bedienelektronik	14	Slider	●	●		EasyFlex Plus	●	●
	C	42	Bedienelektronik	15	Slider	●	●		EasyFlex Plus	●	●
	C	42	Bedienelektronik	14	Slider	●	●		EasyFlex Plus	●	●
	C	42	Bedienelektronik	13	Slider	●	●		EasyFlex Plus		●
	B	42	Bedienelektronik	14	Touch	●			EasyFlex Plus	●	●
	A	44	mit der AEG App	14	Slider		●		EasyFlex	●	
	A	44	mit der AEG App	14	Slider		●		EasyFlex	●	
	A	44	mit der AEG App	13	Slider		●		EasyFlex		●
	B	44	mit der AEG App	15	Slider		●		EasyFlex	●	
	B	44	mit der AEG App	14	Slider		●		EasyFlex	●	
	B	44	mit der AEG App	13	Slider		●		EasyFlex		●
	C	44	mit der AEG App	15	Slider			●	EasyFlex	●	
	C	44	mit der AEG App	14	Slider			●	EasyFlex	●	
	C	44	mit der AEG App	13	Slider			●	EasyFlex		●
	C	45	Bedienelektronik	10	Slider	●	●		MaxiFlex	●	
	B	44		14	Slider		●			●	
	C	42		14	Slider		●			●	
	C	42		13	Slider		●				●
	C	44		13	Touch						●
	C	42		14	Touch			●		●	
	C	42		13	Touch			●			●



# COMFORTLIFT®

## NIE MEHR MÜHSAMES BÜCKEN

Bequemer geht's nicht: Dank ComfortLift® hebt sich der untere Korb mit einem Handgriff sanft nach oben, auf eine bequeme Arbeitshöhe. So lässt sich der Geschirrspüler mühelos und ohne Bücken ein- und ausräumen.



ComfortLift®




SERIE 9000 / COMFORTLIFT® /  
XXL / PUSHTOOPEN /  
38 DB – EXTRA SILENT 36 DB / WIFI  
GX990XT

5 JAHRE HERSTELLERGARANTIE



- 10% effizienter als der Grenzwert der Energieeffizienzklasse A nach der Verordnung (EU) Nr. 2019/2017
  - **SmartSelect Connect Display – steuert Zeit und Verbrauch**
  - **WLAN-fähiger Geschirrspüler, steuerbar über die AEG App**
  - **PushToOpen**
  - **LED-Innenbeleuchtung**
  - **TimeOnFloor** (Projektion der Restlaufzeit am Boden)
  - **Besteckschublade und zusätzlicher Besteckkorb**
  - AirDry Trocknungstechnologie
  - Spülprogramme: 120 Minuten, 60 Minuten, 90 Minuten, AutoSense 50–60°C, Eco 50°C, Maschinenpflege, Quick 30 Minuten, Vorspülen
  - **Optionen:** Extra Silent, Glasschutz, ZoneClean
  - Unterkorb: ComfortLift®-Korb mit flexiblen klappbaren Zinken (4x)
  - Oberkorb: 2 klappbare Tassenablagen, 6 SoftGrips (Fixierung für Weingläser), 2 SoftSpikes (Fixierung für Gläser), 2 umklappbare Tassenablagen, 2 umklappbare Tellerhalter
  - Aqua Control – Wasserstopp
  - **geeignet für den Hocheinbau mit Siphonanschluss**
  - **Türfrontgewicht bis max. 15 kg bei Schlepptürinstallation**
  - Akustisches Signal am Programmende
  - AutoOff – Abschaltautomatik
  - Wassersensor
  - 1–24 Stunden Startzeitvorwahl
  - Restlaufanzeige
  - Elektronische Nachfüllanzeige für Salz und Klarspülmittel
- Technische Daten:**
- Gewichteter Energieverbrauch pro 100 Betriebszyklen in kWh: 49
  - Anzahl der Maßgedecke im Eco-Programm: 14
  - Wasserverbrauch in Liter im Eco-Programm pro Zyklus: 8,4
  - Dauer in Stunden im Eco-Programm: 5:10
  - Luftschallemissionsklasse: A
- Anschlusswert:**
- 1,55–2,2 kW für Anschluss an 200–240 V~; 10 A
- Sonderzubehör:**
- **M1DHSC87**  
PNC 902 986 666
- ACHTUNG: 560 mm Einbautiefe!**
- | Modell | GX990XT     | PL |
|--------|-------------|----|
| PNC    | 911 494 007 |    |
| SP     | € 2.250,-   |    |

\* 10% effizienter als der Grenzwert der Energieeffizienzklasse A nach der Verordnung (EU) Nr. 2019/2017



SERIE 9000 / XXL / PUSHTOOPEN /  
37 DB – EXTRA SILENT 35 DB / WIFI

GX970XT

5 JAHRE HERSTELLERGARANTIE



- 10% effizienter als der Grenzwert der Energieeffizienzklasse A nach der Verordnung (EU) Nr. 2019/2017
- Supersilent: 37 dB und Option ExtraSilent bis zu 2 dB weniger
- **SmartSelect Connect Display – steuert Zeit und Verbrauch**
- **WLAN-fähiger Geschirrspüler, steuerbar über die AEG App**
- **PushToOpen**
- **LED-Innenbeleuchtung**
- **TimeOnFloor** (Projektion der Restlaufzeit am Boden)
- **Besteckschublade und zusätzlicher Besteckkorb**
- AirDry Trocknungstechnologie
- Spülprogramme: 120 Minuten, 60 Minuten, 90 Minuten, AutoSense 50–60 °C, Eco 50 °C, Maschinenpflege, Quick 30 Minuten, Vorspülen
- **Optionen:** Extra Silent, Glasschutz, ZoneClean
- Unterkorb: Hoher Korbrahmen mit flexiblen klappbaren Zinken (8x), Halterungen für Wein-, Sekt- und Biergläser oder Backblech
- Oberkorb: 2 klappbare Tassenablagen, 6 SoftGrips (Fixierung für Weingläser), 2 SoftSpikes (Fixierung für Gläser), 2 umklappbare Tassenablagen, 2 umklappbare Tellerhalter
- Aqua Control – Wasserstopp
- **geeignet für den Hocheinbau mit Siphonanschluss**

- **Türfrontgewicht bis max. 15 kg bei Schlepptürinstallation**
- Akustisches Signal am Programmende
- AutoOff – Abschaltautomatik
- Wassersensor
- 1–24 Stunden Startzeitvorwahl
- Restlaufanzeige
- Elektronische Nachfüllanzeige für Salz und Klarspülmittel

#### Technische Daten:

- Gewichteter Energieverbrauch pro 100 Betriebszyklen in kWh: 50
- Anzahl der Maßgedecke im Eco-Programm: 15
- Wasserverbrauch in Liter im Eco-Programm pro Zyklus: 8,4
- Dauer in Stunden im Eco-Programm: 5:10
- Luftschallemissionsklasse: A

#### Anschlusswert:

- 1,55–2,2 kW für Anschluss an 200–240 V~; 10 A


#### Sonderzubehör:

- **M1DHSC87**  
PNC 902 986 666

#### ACHTUNG: 560 mm Einbautiefe!

Modell	GX970XT	PL
PNC	911 494 008	
SP	€ 1.930,-	

Sonderzubehör siehe ab Seite 202.



SERIE 9000 / PUSHTOOPEN /  
37 DB – EXTRA SILENT 35 DB / WIFI

GN970XT

5 JAHRE HERSTELLERGARANTIE



- 10% effizienter als der Grenzwert der Energieeffizienzklasse A nach der Verordnung (EU) Nr. 2019/2017
- Supersilent: 37 dB und Option ExtraSilent bis zu 2 dB weniger
- **SmartSelect Connect Display – steuert Zeit und Verbrauch**
- **WLAN-fähiger Geschirrspüler, steuerbar über die AEG App**
- **PushToOpen**
- **LED-Innenbeleuchtung**
- **TimeOnFloor** (Projektion der Restlaufzeit am Boden)
- **Besteckschublade und zusätzlicher Besteckkorb**
- AirDry Trocknungstechnologie
- Spülprogramme: 120 Minuten, 60 Minuten, 90 Minuten, AutoSense 50–60 °C, Eco 50 °C, Maschinenpflege, Quick 30 Minuten, Vorspülen
- **Optionen:** Extra Silent, Glasschutz, ZoneClean
- Unterkorb: Hoher Korbrahmen mit flexiblen klappbaren Zinken (8x), Halterungen für Wein-, Sekt- und Biergläser oder Backblech
- Oberkorb: 2 klappbare Tassenablagen, 6 SoftGrips (Fixierung für Weingläser), 2 SoftSpikes (Fixierung für Gläser), 2 umklappbare Tassenablagen, 2 umklappbare Tellerhalter
- Aqua Control – Wasserstopp
- **geeignet für den Hocheinbau mit Siphonanschluss**

- **Türfrontgewicht bis max. 15 kg bei Schlepptürinstallation**
- Akustisches Signal am Programmende
- AutoOff – Abschaltautomatik
- Wassersensor
- 1–24 Stunden Startzeitvorwahl
- Restlaufanzeige
- Elektronische Nachfüllanzeige für Salz und Klarspülmittel

#### Technische Daten:

- Gewichteter Energieverbrauch pro 100 Betriebszyklen in kWh: 49
- Anzahl der Maßgedecke im Eco-Programm: 14
- Wasserverbrauch in Liter im Eco-Programm pro Zyklus: 8,4
- Dauer in Stunden im Eco-Programm: 5:10
- Luftschallemissionsklasse: A

#### Anschlusswert:

- 1,55–2,2 kW für Anschluss an 200–240 V~; 10 A


#### Sonderzubehör:

- **M1DHSC82**  
PNC 902 986 665
- **M1DHFEET**  
PNC 902 986 663


#### ACHTUNG: 560 mm Einbautiefe!

Modell	GN970XT	PL
PNC	911 474 003	
SP	€ 1.850,-	

Standard-Schlepptürmontage: Frontgewicht 4–12 kg bei 82 cm; 5–12 kg bei 87 cm.  
Festtürmontage: Frontgewicht 5–8 kg bei 82 cm ohne PushToOpen möglich



SERIE 9000 / XXL / PUSHTOOPEN /  
38 DB – EXTRA SILENT 36 DB / WIFI  
GX970BT



SERIE 9000 /  
38 DB – EXTRA SILENT 36 DB / WIFI  
GN970BT

#### 5 JAHRE HERSTELLERGARANTIE



- **SmartSelect Connect Display** – steuert Zeit und Verbrauch
- **WLAN-fähiger Geschirrspüler**, steuerbar über die AEG App
- **PushToOpen**

- **LED-Innenbeleuchtung**
- **TimeOnFloor** (Projektion der Restlaufzeit am Boden)
- **Besteckschublade und zusätzlicher Besteckkorb**
- **AirDry** Trocknungstechnologie
- **Spülprogramme:** 120 Minuten, 60 Minuten, 90 Minuten, AutoSense 50–60 °C, Eco 50 °C, Maschinenpflege, Quick 30 Minuten, Vorspülen

- **Optionen:** Extra Silent, Glasschutz, ZoneClean
- **Unterkorb:** Hoher Korbrahmen mit flexiblen klappbaren Zinken (8x), Halterungen für Wein-, Sekt- und Biergläser oder Backblech
- **Oberkorb:** 2 klappbare Tassenablagen, 6 SoftGrips (Fixierung für Weingläser), 2 SoftSpikes (Fixierung für Gläser), 2 umklappbare Tassenablagen, 2 umklappbare Tellerhalter
- **Aqua Control** – Wasserstopp
- **geeignet für den Hocheinbau**
- **Türfrontgewicht bis max. 12 kg bei Schlepptürinstallation**

- Akustisches Signal am Programmende
- AutoOff – Abschaltautomatik
- Wassersensor

- 1–24 Stunden Startzeitvorwahl
- Restlaufanzeige
- Elektronische Nachfüllanzeige für Salz und Klarspülmittel

#### Technische Daten:

- Gewichteter Energieverbrauch pro 100 Betriebszyklen in kWh: 65
- Anzahl der Maßgedecke im Eco-Programm: 15
- Wasserverbrauch in Liter im Eco-Programm pro Zyklus: 8,4
- Dauer in Stunden im Eco-Programm: 4:30
- Luftschallemissionsklasse: A

#### Anschlusswert:

- 1,55–2,2 kW für Anschluss an 200–240 V~; 10 A

#### Sonderzubehör:

- Seitliche Edelstahlverblendung **M1DHSC87** PNC 902 986 666 **SP € 60,-**

#### ACHTUNG: 560 mm Einbautiefe!

Modell	GX970BT	SL
PNC	911 494 009	
SP	€ 1.890,-	

#### 5 JAHRE HERSTELLERGARANTIE



- **SmartSelect Connect Display** – steuert Zeit und Verbrauch
- **WLAN-fähiger Geschirrspüler**, steuerbar über die AEG App
- **LED-Innenbeleuchtung**

- **TimeOnFloor** (Projektion der Restlaufzeit am Boden)
- **Besteckschublade und zusätzlicher Besteckkorb**
- **AirDry** Trocknungstechnologie
- **Spülprogramme:** 120 Minuten, 60 Minuten, 90 Minuten, AutoSense 50–60 °C, Eco 50 °C, Maschinenpflege, Quick 30 Minuten, Vorspülen

- **Optionen:** Extra Silent, Glasschutz, ZoneClean
- **Unterkorb:** Hoher Korbrahmen mit flexiblen klappbaren Zinken (8x), Halterungen für Wein-, Sekt- und Biergläser oder Backblech
- **Oberkorb:** 2 klappbare Tassenablagen, 6 SoftGrips (Fixierung für Weingläser), 2 SoftSpikes (Fixierung für Gläser), 2 umklappbare Tassenablagen, 2 umklappbare Tellerhalter
- **Aqua Control** – Wasserstopp
- **geeignet für den Hocheinbau**
- **Türfrontgewicht bis max. 12 kg bei Schlepptürinstallation**

- Akustisches Signal am Programmende
- AutoOff – Abschaltautomatik
- Wassersensor

- 1–24 Stunden Startzeitvorwahl
- Restlaufanzeige
- Elektronische Nachfüllanzeige für Salz und Klarspülmittel

#### Technische Daten:

- Gewichteter Energieverbrauch pro 100 Betriebszyklen in kWh: 64
- Anzahl der Maßgedecke im Eco-Programm: 14
- Wasserverbrauch in Liter im Eco-Programm pro Zyklus: 8,4
- Dauer in Stunden im Eco-Programm: 4:30
- Luftschallemissionsklasse: A

#### Anschlusswert:


- 1,55–2,2 kW für Anschluss an 200–240 V~; 10 A

#### Sonderzubehör:

- Seitliche Edelstahlverblendung **M1DHSC82** PNC 902 986 665 **SP € 60,-**
- Fußverlängerung **M1DHFEET** PNC 902 986 663 **SP € 70,-**

#### ACHTUNG: 560 mm Einbautiefe!

Modell	GN970BT	SL
PNC	911 474 004	
SP	€ 1.780,-	



SERIE 8000 / XXL / PUSHTOOPEN /  
42 DB – EXTRA SILENT 40 DB / WIFI  
GX870AT

5 JAHRE HERSTELLERGARANTIE



- **SmartSelect Connect Display – steuert Zeit und Verbrauch**
- **WLAN-fähiger Geschirrspüler, steuerbar über die AEG App**
- **PushToOpen**

- **LED-Innenbeleuchtung**
- **TimeOnFloor** (Projektion der Restlaufzeit am Boden)
- **Besteckschublade und zusätzlicher Besteckkorb**
- AirDry Trocknungstechnologie
- Spülprogramme: 120 Minuten, 60 Minuten, 90 Minuten, AutoSense 50–60 °C, Eco 50 °C, Maschinenpflege, Quick 30 Minuten, Vorspülen

- **Optionen:** Extra Silent, Glasschutz, ZoneClean
- Unterkorb: Hoher Korbrahmen mit flexiblen klappbaren Zinken (6x)
- Oberkorb: 2 klappbare Tassenablagen, 6 SoftGrips (Fixierung für Weingläser), 2 SoftSpikes (Fixierung für Gläser), 2 umklappbare Tassenablagen, 2 umklappbare Tellerhalter
- Aqua Control – Wasserstopp
- **geeignet für den Hocheinbau mit Siphonanschluss**
- **Türfrontgewicht bis max. 12 kg bei Schlepptürinstallation**

- Akustisches Signal am Programmende
- AutoOff – Abschaltautomatik
- Wassersensor

- 1–24 Stunden Startzeitvorwahl
- Restlaufanzeige
- Elektronische Nachfüllanzeige für Salz und Klarspülmittel

#### Technische Daten:

- Gewichteter Energieverbrauch pro 100 Betriebszyklen in kWh: 55
- Anzahl der Maßgedecke im Eco-Programm: 15
- Wasserverbrauch in Liter im Eco-Programm pro Zyklus: 8,4
- Dauer in Stunden im Eco-Programm: 4:30
- Luftschallemissionsklasse: B

#### Anschlusswert:

- 1,55–2,2 kW für Anschluss an 200–240 V~; 10 A

#### Sonderzubehör:

- Seitliche Edelstahlverblendung **M1DHSC87**  
PNC 902 986 666  
**SP € 60,-**

Modell	GX870AT	PL
PNC	911 493 007	
SP	€ 1.740,-	



SERIE 8000 / PUSHTOOPEN /  
42 DB – EXTRA SILENT 40 DB / WIFI  
GN870AT

5 JAHRE HERSTELLERGARANTIE



- **SmartSelect Connect Display – steuert Zeit und Verbrauch**
- **WLAN-fähiger Geschirrspüler, steuerbar über die AEG App**
- **PushToOpen**

- **LED-Innenbeleuchtung**
- **TimeOnFloor** (Projektion der Restlaufzeit am Boden)
- **Besteckschublade und zusätzlicher Besteckkorb**
- AirDry Trocknungstechnologie
- Spülprogramme: 120 Minuten, 60 Minuten, 90 Minuten, AutoSense 50–60 °C, Eco 50 °C, Maschinenpflege, Quick 30 Minuten, Vorspülen

- **Optionen:** Extra Silent, Glasschutz, ZoneClean
- Unterkorb: Hoher Korbrahmen mit flexiblen klappbaren Zinken (6x)
- Oberkorb: 2 klappbare Tassenablagen, 6 SoftGrips (Fixierung für Weingläser), 2 SoftSpikes (Fixierung für Gläser), 2 umklappbare Tassenablagen, 2 umklappbare Tellerhalter
- Aqua Control – Wasserstopp
- **geeignet für den Hocheinbau**
- **Türfrontgewicht bis max. 12 kg bei Schlepptürinstallation**

- Akustisches Signal am Programmende
- AutoOff – Abschaltautomatik
- Wassersensor
- 1–24 Stunden Startzeitvorwahl
- Restlaufanzeige

- Elektronische Nachfüllanzeige für Salz und Klarspülmittel

#### Technische Daten:

- Gewichteter Energieverbrauch pro 100 Betriebszyklen in kWh: 54
- Anzahl der Maßgedecke im Eco-Programm: 14
- Wasserverbrauch in Liter im Eco-Programm pro Zyklus: 8,4
- Dauer in Stunden im Eco-Programm: 4:30
- Luftschallemissionsklasse: B

#### Anschlusswert:

- 1,55–2,2 kW für Anschluss an 200–240 V~; 10 A

#### Sonderzubehör:

- Seitliche Edelstahlverblendung **M1DHSC82**  
PNC 902 986 665  
**SP € 60,-**
- Fußverlängerung **M1DHFEET**  
PNC 902 986 663  
**SP € 70,-**

Modell	GN870AT	PL
PNC	911 473 003	
SP	€ 1.680,-	

Weitere Informationen siehe AEG Katalog „Maßskizzen und Einbautechnik“



SERIE 8000 / COMFORTLIFT® /  
XXL / PUSHTOOPEN /  
42 DB – EXTRA SILENT 40 DB / WIFI  
GX890BT

5 JAHRE HERSTELLERGARANTIE



- **SmartSelect Connect Display** – steuert Zeit und Verbrauch
- **WLAN-fähiger Geschirrspüler**, steuerbar über die AEG App
- **PushToOpen**
- **LED-Innenbeleuchtung**
- **TimeOnFloor** (Projektion der Restlaufzeit am Boden)
- **Besteckschublade und zusätzlicher Besteckkorb**
- AirDry Trocknungstechnologie
- Spülprogramme: 120 Minuten, 60 Minuten, 90 Minuten, AutoSense 50–60 °C, Eco 50 °C, Maschinenpflege, Quick 30 Minuten, Vorspülen
- **Optionen:** Extra Silent, Glasschutz, ZoneClean
- Unterkorb: ComfortLift®-Korb mit flexiblen klappbaren Zinken (4x)
- Oberkorb: 2 klappbare Tassenablagen, 6 SoftGrips (Fixierung für Weingläser), 2 SoftSpikes (Fixierung für Gläser), 2 umklappbare Tassenablagen, 2 umklappbare Tellerhalter
- Aqua Control – Wasserstopp
- **geeignet für den Hocheinbau**
- **Türfrontgewicht bis max. 12 kg bei Schlepptürinstallation**
- Akustisches Signal am Programmende
- AutoOff – Abschaltautomatik
- Wassersensor
- 1–24 Stunden Startzeitvorwahl
- Restlaufanzeige

- Elektronische Nachfüllanzeige für Salz und Klarspülmittel

#### Technische Daten:

- Gewichteter Energieverbrauch pro 100 Betriebszyklen in kWh: 64
- Anzahl der Maßgedecke im Eco-Programm: 14
- Wasserverbrauch in Liter im Eco-Programm pro Zyklus: 8,4
- Dauer in Stunden im Eco-Programm: 3:30
- Luftschallemissionsklasse: B

#### Anschlusswert:

- 1,55–2,2 kW für Anschluss an 200–240 V~; 10 A

#### Sonderzubehör:

- Seitliche Edelstahlverblendung **M1DHSC87**  
PNC 902 986 666  
**SP € 60,-**

Modell	GX890BT	SL
PNC	911 493 004	
SP	€ 2.040,-	



SERIE 8000 / XXL / PUSHTOOPEN /  
42 DB – EXTRA SILENT 40 DB / WIFI  
GX870BT

5 JAHRE HERSTELLERGARANTIE



- **SmartSelect Connect Display** – steuert Zeit und Verbrauch
- **WLAN-fähiger Geschirrspüler**, steuerbar über die AEG App
- **PushToOpen**
- **LED-Innenbeleuchtung**
- **TimeOnFloor** (Projektion der Restlaufzeit am Boden)
- **Besteckschublade und zusätzlicher Besteckkorb**
- AirDry Trocknungstechnologie
- Spülprogramme: 120 Minuten, 60 Minuten, 90 Minuten, AutoSense 50–60 °C, Eco 50 °C, Maschinenpflege, Quick 30 Minuten, Vorspülen
- **Optionen:** Extra Silent, Glasschutz, ZoneClean
- Unterkorb: Hoher Korbrahmen mit flexiblen klappbaren Zinken (6x)
- Oberkorb: 2 klappbare Tassenablagen, 6 SoftGrips (Fixierung für Weingläser), 2 SoftSpikes (Fixierung für Gläser), 2 umklappbare Tassenablagen, 2 umklappbare Tellerhalter
- Aqua Control – Wasserstopp
- **geeignet für den Hocheinbau**
- **Türfrontgewicht bis max. 12 kg bei Schlepptürinstallation**
- Akustisches Signal am Programmende
- AutoOff – Abschaltautomatik
- Wassersensor
- 1–24 Stunden Startzeitvorwahl
- Restlaufanzeige

- Elektronische Nachfüllanzeige für Salz und Klarspülmittel

#### Technische Daten:

- Gewichteter Energieverbrauch pro 100 Betriebszyklen in kWh: 65
- Anzahl der Maßgedecke im Eco-Programm: 15
- Wasserverbrauch in Liter im Eco-Programm pro Zyklus: 8,4
- Dauer in Stunden im Eco-Programm: 4:30
- Luftschallemissionsklasse: B

#### Anschlusswert:

- 1,55–2,2 kW für Anschluss an 200–240 V~; 10 A

#### Sonderzubehör:

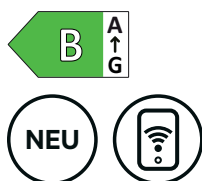
- Seitliche Edelstahlverblendung **M1DHSC87**  
PNC 902 986 666  
**SP € 60,-**

Modell	GX870BT	SL
PNC	911 493 002	
SP	€ 1.650,-	

Sonderzubehör siehe ab Seite 202.

Standard-Schlepptürmontage: Frontgewicht 4–12 kg bei 82 cm; 5–12 kg bei 87 cm.  
Festtürmontage: Frontgewicht 5–8 kg bei 82 cm ohne PushToOpen möglich





SERIE 8000 /  
42 DB – EXTRA SILENT 40 DB / WIFI

GN870BT

5 JAHRE HERSTELLERGARANTIE



- **SmartSelect Connect Display** – steuert Zeit und Verbrauch
- **WLAN-fähiger Geschirrspüler**, steuerbar über die AEG App
- **LED-Innenbeleuchtung**
- **TimeOnFloor** (Projektion der Restlaufzeit am Boden)
- **Besteckschublade und zusätzlicher Besteckkorb**
- AirDry Trocknungstechnologie
- Spülprogramme: 120 Minuten, 60 Minuten, 90 Minuten, AutoSense 50–60 °C, Eco 50 °C, Maschinenpflege, Quick 30 Minuten, Vorspülen

- **Optionen:** Extra Silent, Glasschutz, ZoneClean
- Unterkorb: Hoher Korbrahmen mit flexiblen klappbaren Zinken (6x)
- Oberkorb: 2 klappbare Tassenablagen, 6 SoftGrips (Fixierung für Weingläser), 2 SoftSpikes (Fixierung für Gläser), 2 umklappbare Tassenablagen, 2 umklappbare Tellerhalter
- Aqua Control – Wasserstopp
- **geeignet für den Hocheinbau**
- **Türfrontgewicht bis max. 12 kg bei Schlepptürinstallation**
- Akustisches Signal am Programmende
- AutoOff – Abschaltautomatik
- Wassersensor
- 1–24 Stunden Startzeitvorwahl
- Restlaufanzeige

- Elektronische Nachfüllanzeige für Salz und Klarspülmittel

#### Technische Daten:

- Gewichteter Energieverbrauch pro 100 Betriebszyklen in kWh: 64
- Anzahl der Maßgedecke im Eco-Programm: 14
- Wasserverbrauch in Liter im Eco-Programm pro Zyklus: 8,4
- Dauer in Stunden im Eco-Programm: 3:30
- Luftschallemissionsklasse: B

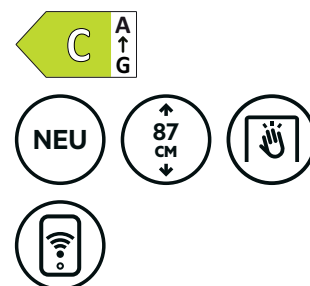
#### Anschlusswert:

- 1,55–2,2 kW für Anschluss an 200–240 V~; 10 A

#### Sonderzubehör:

- Seitliche Edelstahlverblendung **M1DHSC82**  
PNC 902 986 665  
**SP € 60,-**
- Fußverlängerung **M1DHFEET**  
PNC 902 986 663  
**SP € 70,-**

Modell	GN870BT	SL
PNC	911 473 004	
SP	€ 1.590,-	



SERIE 8000 / XXL / PUSHTOOPEN /  
42 DB – EXTRA SILENT 40 DB / WIFI

GX870CT

5 JAHRE HERSTELLERGARANTIE



- **SmartSelect Connect Display** – steuert Zeit und Verbrauch
- **WLAN-fähiger Geschirrspüler**, steuerbar über die AEG App
- **PushToOpen**
- **LED-Innenbeleuchtung**
- **TimeOnFloor** (Projektion der Restlaufzeit am Boden)
- **Besteckschublade und zusätzlicher Besteckkorb**
- AirDry Trocknungstechnologie
- Spülprogramme: 120 Minuten, 60 Minuten, 90 Minuten, AutoSense 50–60 °C, Eco 50 °C, Maschinenpflege, Quick 30 Minuten, Vorspülen

- **Optionen:** Extra Silent, Glasschutz, ZoneClean
- Unterkorb: Hoher Korbrahmen mit flexiblen klappbaren Zinken (6x)
- Oberkorb: 2 klappbare Tassenablagen, 6 SoftGrips (Fixierung für Weingläser), 2 SoftSpikes (Fixierung für Gläser), 2 umklappbare Tassenablagen, 2 umklappbare Tellerhalter
- Aqua Control – Wasserstopp
- **geeignet für den Hocheinbau**
- **Türfrontgewicht bis max. 12 kg bei Schlepptürinstallation**
- Akustisches Signal am Programmende
- AutoOff – Abschaltautomatik
- Wassersensor
- 1–24 Stunden Startzeitvorwahl
- Restlaufanzeige

- Elektronische Nachfüllanzeige für Salz und Klarspülmittel

#### Technische Daten:

- Gewichteter Energieverbrauch pro 100 Betriebszyklen in kWh: 65
- Anzahl der Maßgedecke im Eco-Programm: 15
- Wasserverbrauch in Liter im Eco-Programm pro Zyklus: 8,4
- Dauer in Stunden im Eco-Programm: 4:30
- Luftschallemissionsklasse: B

#### Anschlusswert:

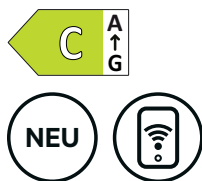
- 1,55–2,2 kW für Anschluss an 200–240 V~; 10 A

#### Sonderzubehör:

- Seitliche Edelstahlverblendung **M1DHSC87**  
PNC 902 986 666  
**SP € 60,-**

Modell	GX870CT	SL
PNC	911 493 003	
SP	€ 1.620,-	

Weitere Informationen siehe AEG Katalog „Maßskizzen und Einbautechnik“



SERIE 8000 /  
42 DB – EXTRA SILENT 40 DB / WIFI  
GN850CT

5 JAHRE HERSTELLERGARANTIE



- **SmartSelect Connect Display – steuert Zeit und Verbrauch**
- **WLAN-fähiger Geschirrspüler, steuerbar über die AEG App**
- **LED-Innenbeleuchtung**
- **TimeOnFloor** (Projektion der Restlaufzeit am Boden)
- **Besteckschublade**
- AirDry Trocknungstechnologie
- Spülprogramme: 120 Minuten, 60 Minuten, 90 Minuten, AutoSense 50–60 °C, Eco 50 °C, Maschinenpflege, Quick 30 Minuten, Vorspülen
- **Optionen:** Extra Silent, Glasschutz, ZoneClean
- Unterkorb: Hoher Korbrahmen mit flexiblen klappbaren Zinken (6x)
- Oberkorb: 2 klappbare Tassenablagen, 6 SoftGrips (Fixierung für Weingläser), 2 SoftSpikes (Fixierung für Gläser), 2 umklappbare Tassenablagen, 2 umklappbare Tellerhalter
- Aqua Control – Wasserstopp
- **geeignet für den Hocheinbau**
- **Türfrontgewicht bis max. 12 kg bei Schlepptürinstallation**
- Akustisches Signal am Programmende
- AutoOff – Abschaltautomatik
- Wassersensor
- 1–24 Stunden Startzeitvorwahl
- Restlaufanzeige
- Elektronische Nachfüllanzeige für Salz und Klarspülmittel

#### Technische Daten:

- Gewichteter Energieverbrauch pro 100 Betriebszyklen in kWh: 75
- Anzahl der Maßgedecke im Eco-Programm: 14
- Wasserverbrauch in Liter im Eco-Programm pro Zyklus: 8,4
- Dauer in Stunden im Eco-Programm: 3:30
- Luftschallemissionsklasse: B

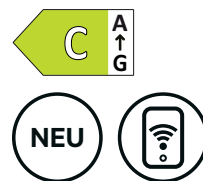
#### Anschlusswert:

- 1,55–2,2 kW für Anschluss an 200–240 V~; 10 A

#### Sonderzubehör:

- Seitliche Edelstahlverblendung **M1DHSC82**  
PNC 902 986 665  
**SP € 60,–**
- Fußverlängerung **M1DHFEET**  
PNC 902 986 663  
**SP € 70,–**

Modell	GN850CT	SL
PNC	911 473 006	
SP	€ 1.570,–	



SERIE 8000 /  
42 DB – EXTRA SILENT 40 DB / WIFI  
GN800CT

5 JAHRE HERSTELLERGARANTIE



- **SmartSelect Connect Display – steuert Zeit und Verbrauch**
- **WLAN-fähiger Geschirrspüler, steuerbar über die AEG App**
- **LED-Innenbeleuchtung**
- **TimeOnFloor** (Projektion der Restlaufzeit am Boden)
- **Besteckkorb**
- AirDry Trocknungstechnologie
- Spülprogramme: 120 Minuten, 60 Minuten, 90 Minuten, AutoSense 50–60 °C, Eco 50 °C, Maschinenpflege, Quick 30 Minuten, Vorspülen
- **Optionen:** Extra Silent, Glasschutz, ZoneClean
- Unterkorb: Hoher Korbrahmen mit flexiblen klappbaren Zinken (6x)
- Oberkorb: 2 klappbare Tassenablagen, 6 SoftGrips (Fixierung für Weingläser), 2 SoftSpikes (Fixierung für Gläser), 2 umklappbare Tassenablagen, 2 umklappbare Tellerhalter
- Aqua Control – Wasserstopp
- **geeignet für den Hocheinbau**
- **Türfrontgewicht bis max. 12 kg bei Schlepptürinstallation**
- Akustisches Signal am Programmende
- AutoOff – Abschaltautomatik
- Wassersensor
- 1–24 Stunden Startzeitvorwahl
- Restlaufanzeige
- Elektronische Nachfüllanzeige für Salz und Klarspülmittel

#### Technische Daten:

- Gewichteter Energieverbrauch pro 100 Betriebszyklen in kWh: 74
- Anzahl der Maßgedecke im Eco-Programm: 13
- Wasserverbrauch in Liter im Eco-Programm pro Zyklus: 8,4
- Dauer in Stunden im Eco-Programm: 3:30
- Luftschallemissionsklasse: B

#### Anschlusswert:

- 1,55–2,2 kW für Anschluss an 200–240 V~; 10 A


#### Sonderzubehör:

- Seitliche Edelstahlverblendung **M1DHSC82**  
PNC 902 986 665  
**SP € 60,–**
- Fußverlängerung **M1DHFEET**  
PNC 902 986 663  
**SP € 70,–**


Modell	GN800CT	SL
PNC	911 473 005	
SP	€ 1.530,–	

Sonderzubehör siehe ab Seite 202.

Standard-Schlepptürmontage: Frontgewicht 4–12 kg bei 82 cm; 5–12 kg bei 87 cm.  
Festtürmontage: Frontgewicht 5–8 kg bei 82 cm ohne PushToOpen möglich



SERIE 7000 / XXL / PUSHTOOPEN /  
44 DB – EXTRA SILENT 42 DB / WIFI  
GX750AT



SERIE 7000 /  
44 DB – EXTRA SILENT 42 DB / WIFI  
GN750AT

#### 5 JAHRE HERSTELLERGARANTIE



- **SmartSelect Connect Display – steuert Zeit und Verbrauch**
- **WLAN-fähiger Geschirrspüler, steuerbar über die AEG App**
- **PushToOpen**
- **TimeOnFloor** (Projektion der Restlaufzeit am Boden)
- **Besteckschublade**
- **AirDry** Trocknungstechnologie
- **Spülprogramme:**  
120 Minuten, 60 Minuten, 90 Minuten, AutoSense 50–60 °C, Eco 50 °C, Maschinenpflege, Quick 30 Minuten, Vorspülen
- **Optionen:**  
Glasschutz, XtraPower
- **Unterkorb:** flexible klappbare Zinken (4x)
- **Oberkorb:** 2 klappbare Tassenablagen, 2 SoftSpikes (Fixierung für Gläser), 2 umklappbare Zinken für Gläser
- **Aqua Control – Wasserstopp**
- **geeignet für den Hocheinbau**
- **Türfrontgewicht bis max. 12 kg bei Schlepptürinstallation**
- Akustisches Signal am Programmende
- AutoOff – Abschaltautomatik
- Wassersensor
- 1–24 Stunden Startzeitvorwahl
- Restlaufanzeige
- Elektronische Nachfüllanzeige für Salz und Klarspülmittel

#### Technische Daten:

- Gewichteter Energieverbrauch pro 100 Betriebszyklen in kWh: 55
- Anzahl der Maßgedecke im Eco-Programm: 15
- Wasserverbrauch in Liter im Eco-Programm pro Zyklus: 8,4
- Dauer in Stunden im Eco-Programm: 4:30
- Luftschallemissionsklasse: B

#### Anschlusswert:

- 1,55–2,2 kW für Anschluss an 200–240 V~; 10 A

#### Sonderzubehör:

- Seitliche Edelstahlverblendung **M1DHSC87**  
PNC 902 986 666  
**SP € 60,-**

Modell	GX750AT	PL
PNC	911 492 004	
SP	€ 1.530,-	

#### 5 JAHRE HERSTELLERGARANTIE



- **SmartSelect Connect Display – steuert Zeit und Verbrauch**
- **WLAN-fähiger Geschirrspüler, steuerbar über die AEG App**
- **TimeOnFloor** (Projektion der Restlaufzeit am Boden)
- **Besteckschublade**
- **AirDry** Trocknungstechnologie
- **Spülprogramme:**  
120 Minuten, 60 Minuten, 90 Minuten, AutoSense 50–60 °C, Eco 50 °C, Maschinenpflege, Quick 30 Minuten, Vorspülen
- **Optionen:**  
Glasschutz, XtraPower
- **Unterkorb:** flexible klappbare Zinken (4x)
- **Oberkorb:** 2 klappbare Tassenablagen, 2 SoftSpikes (Fixierung für Gläser), 2 umklappbare Zinken für Gläser
- **Aqua Control – Wasserstopp**
- **geeignet für den Hocheinbau**
- **Türfrontgewicht bis max. 12 kg bei Schlepptürinstallation**
- Akustisches Signal am Programmende
- AutoOff – Abschaltautomatik
- Wassersensor
- 1–24 Stunden Startzeitvorwahl
- Restlaufanzeige
- Elektronische Nachfüllanzeige für Salz und Klarspülmittel

#### Technische Daten:

- Gewichteter Energieverbrauch pro 100 Betriebszyklen in kWh: 54
- Anzahl der Maßgedecke im Eco-Programm: 14
- Wasserverbrauch in Liter im Eco-Programm pro Zyklus: 8,4
- Dauer in Stunden im Eco-Programm: 4:30
- Luftschallemissionsklasse: B

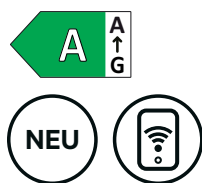
#### Anschlusswert:

- 1,55–2,2 kW für Anschluss an 200–240 V~; 10 A

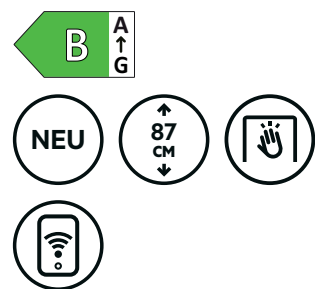
#### Sonderzubehör:

- Seitliche Edelstahlverblendung **M1DHSC82**  
PNC 902 986 665  
**SP € 60,-**
- Fußverlängerung **M1DHFEET**  
PNC 902 986 663  
**SP € 70,-**

Modell	GN750AT	PL
PNC	911 472 012	
SP	€ 1.485,-	



SERIE 7000 /  
44 DB – EXTRA SILENT 42 DB / WIFI  
GN700AT



SERIE 7000 / XXL / PUSHTOOPEN /  
44 DB – EXTRA SILENT 42 DB / WIFI  
GX750BT

## 5 JAHRE HERSTELLERGARANTIE



- **SmartSelect Connect Display – steuert Zeit und Verbrauch**
- **WLAN-fähiger Geschirrspüler, steuerbar über die AEG App**
- **TimeOnFloor** (Projektion der Restlaufzeit am Boden)
- **Besteckkorb**
- AirDry Trocknungstechnologie
- Spülprogramme: 120 Minuten, 60 Minuten, 90 Minuten, AutoSense 50–60 °C, Eco 50 °C, Maschinenpflege, Quick 30 Minuten, Vorspülen
- **Optionen:** Glasschutz, XtraPower
- Unterkorb: flexible klappbare Zinken (4x)
- Oberkorb: 2 klappbare Tassenablagen, 2 SoftSpikes (Fixierung für Gläser), 2 umklappbare Zinken für Gläser
- Aqua Control – Wasserstopp
- **geeignet für den Hocheinbau**
- **Türfrontgewicht bis max. 12 kg bei Schlepptürinstallation**
- Akustisches Signal am Programmende
- AutoOff – Abschaltautomatik
- Wassersensor
- 1–24 Stunden Startzeitvorwahl
- Restlaufanzeige
- Elektronische Nachfüllanzeige für Salz und Klarspülmittel

### Technische Daten:

- Gewichteter Energieverbrauch pro 100 Betriebszyklen in kWh: 63
- Anzahl der Maßgedecke im Eco-Programm: 13
- Wasserverbrauch in Liter im Eco-Programm pro Zyklus: 8,4
- Dauer in Stunden im Eco-Programm: 3:30
- Luftschallemissionsklasse: B

### Anschlusswert:

- 1,55–2,2 kW für Anschluss an 200–240 V~; 10 A

### Sonderzubehör:

- Seitliche Edelstahlverblendung **M1DHSC82**  
PNC 902 986 665  
**SP € 60,-**
- Fußverlängerung **M1DHFEET**  
PNC 902 986 663  
**SP € 70,-**

Modell	GN700AT	PL
PNC	911 472 013	
SP	€ 1.395,-	

## 5 JAHRE HERSTELLERGARANTIE



- **SmartSelect Connect Display – steuert Zeit und Verbrauch**
- **WLAN-fähiger Geschirrspüler, steuerbar über die AEG App**
- **PushToOpen**
- **TimeOnFloor** (Projektion der Restlaufzeit am Boden)
- **Besteckschublade**
- AirDry Trocknungstechnologie
- Spülprogramme: 120 Minuten, 60 Minuten, 90 Minuten, AutoSense 50–60 °C, Eco 50 °C, Maschinenpflege, Quick 30 Minuten, Vorspülen
- **Optionen:** Glasschutz, XtraPower
- Unterkorb: flexible klappbare Zinken (4x)
- Oberkorb: 2 klappbare Tassenablagen, 2 SoftSpikes (Fixierung für Gläser), 2 umklappbare Zinken für Gläser
- Aqua Control – Wasserstopp
- **geeignet für den Hocheinbau**
- **Türfrontgewicht bis max. 12 kg bei Schlepptürinstallation**
- Akustisches Signal am Programmende
- AutoOff – Abschaltautomatik
- Wassersensor
- 1–24 Stunden Startzeitvorwahl
- Restlaufanzeige
- Elektronische Nachfüllanzeige für Salz und Klarspülmittel

### Technische Daten:

- Gewichteter Energieverbrauch pro 100 Betriebszyklen in kWh: 65
- Anzahl der Maßgedecke im Eco-Programm: 15
- Wasserverbrauch in Liter im Eco-Programm pro Zyklus: 8,4
- Dauer in Stunden im Eco-Programm: 4:30
- Luftschallemissionsklasse: B

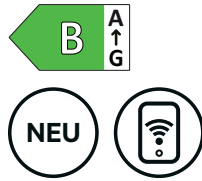
### Anschlusswert:

- 1,55–2,2 kW für Anschluss an 200–240 V~; 10 A

### Sonderzubehör:

- Seitliche Edelstahlverblendung **M1DHSC87**  
PNC 902 986 666  
**SP € 60,-**

Modell	GX750BT	PL
PNC	911 492 005	
SP	€ 1.470,-	



SERIE 7000 /  
44 DB – EXTRA SILENT 42 DB / WIFI  
GN750BT

5 JAHRE HERSTELLERGARANTIE



- **SmartSelect Connect Display – steuert Zeit und Verbrauch**
- **WLAN-fähiger Geschirrspüler, steuerbar über die AEG App**
- **TimeOnFloor** (Projektion der Restlaufzeit am Boden)
- **Besteckschublade**
- AirDry Trocknungstechnologie
- Spülprogramme: 120 Minuten, 60 Minuten, 90 Minuten, AutoSense 50–60 °C, Eco 50 °C, Maschinenpflege, Quick 30 Minuten, Vorspülen
- **Optionen:** Glasschutz, XtraPower
- Unterkorb: flexible klappbare Zinken (4x)
- Oberkorb: 2 klappbare Tassenablagen, 2 SoftSpikes (Fixierung für Gläser), 2 umklappbare Zinken für Gläser
- Aqua Control – Wasserstopp
- **geeignet für den Hocheinbau**
- **Türfrontgewicht bis max. 12 kg bei Schlepptürinstallation**
- Akustisches Signal am Programmende
- AutoOff – Abschaltautomatik
- Wassersensor
- 1–24 Stunden Startzeitvorwahl
- Restlaufanzeige
- Elektronische Nachfüllanzeige für Salz und Klarspülmittel

#### Technische Daten:

- Gewichteter Energieverbrauch pro 100 Betriebszyklen in kWh: 64
- Anzahl der Maßgedecke im Eco-Programm: 14
- Wasserverbrauch in Liter im Eco-Programm pro Zyklus: 8,4
- Dauer in Stunden im Eco-Programm: 3:30
- Luftschallemissionsklasse: B

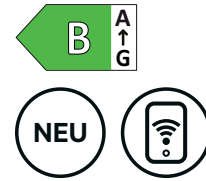
#### Anschlusswert:

- 1,55–2,2 kW für Anschluss an 200–240 V~; 10 A

#### Sonderzubehör:

- Seitliche Edelstahlverblendung **M1DHSC82**  
PNC 902 986 665  
**SP € 60,-**
- Fußverlängerung **M1DHFEET**  
PNC 902 986 663  
**SP € 70,-**

Modell	GN750BT	PL
PNC	911 472 002	
SP	<b>€ 1.410,-</b>	



SERIE 7000 /  
44 DB – EXTRA SILENT 42 DB / WIFI  
GN700BT

5 JAHRE HERSTELLERGARANTIE



- **SmartSelect Connect Display – steuert Zeit und Verbrauch**
- **WLAN-fähiger Geschirrspüler, steuerbar über die AEG App**
- **TimeOnFloor** (Projektion der Restlaufzeit am Boden)
- **Besteckkorb**
- AirDry Trocknungstechnologie
- Spülprogramme: 120 Minuten, 60 Minuten, 90 Minuten, AutoSense 50–60 °C, Eco 50 °C, Maschinenpflege, Quick 30 Minuten, Vorspülen
- **Optionen:** Glasschutz, XtraPower
- Unterkorb: flexible klappbare Zinken (4x)
- Oberkorb: 2 klappbare Tassenablagen, 2 SoftSpikes (Fixierung für Gläser), 2 umklappbare Zinken für Gläser
- Aqua Control – Wasserstopp
- **geeignet für den Hocheinbau**
- **Türfrontgewicht bis max. 12 kg bei Schlepptürinstallation**
- Akustisches Signal am Programmende
- AutoOff – Abschaltautomatik
- Wassersensor
- 1–24 Stunden Startzeitvorwahl
- Restlaufanzeige
- Elektronische Nachfüllanzeige für Salz und Klarspülmittel

#### Technische Daten:

- Gewichteter Energieverbrauch pro 100 Betriebszyklen in kWh: 63
- Anzahl der Maßgedecke im Eco-Programm: 13
- Wasserverbrauch in Liter im Eco-Programm pro Zyklus: 8,4
- Dauer in Stunden im Eco-Programm: 3:30
- Luftschallemissionsklasse: B

#### Anschlusswert:

- 1,55–2,2 kW für Anschluss an 200–240 V~; 10 A

#### Sonderzubehör:


- Seitliche Edelstahlverblendung **M1DHSC82**  
PNC 902 986 665  
**SP € 60,-**
- Fußverlängerung **M1DHFEET**  
PNC 902 986 663  
**SP € 70,-**

Modell	GN700BT	PL
PNC	911 472 003	
SP	<b>€ 1.330,-</b>	





SERIE 7000 / XXL / PUSHTOOPEN /  
44 DB – EXTRA SILENT 42 DB / WIFI  
GX750C



SERIE 7000 /  
44 DB – EXTRA SILENT 42 DB / WIFI  
GN750C

#### 5 JAHRE HERSTELLERGARANTIE



- **SmartSelect Connect Display – steuert Zeit und Verbrauch**
- **WLAN-fähiger Geschirrspüler, steuerbar über die AEG App**
- **PushToOpen**
- **LightOnFloor** (Infolicht am Boden)
- **Besteckschublade**
- AirDry Trocknungstechnologie
- Spülprogramme: 120 Minuten, 60 Minuten, 90 Minuten, AutoSense 50–60 °C, Eco 50 °C, Maschinenpflege, Quick 30 Minuten, Vorspülen
- **Optionen:** Glasschutz, XtraPower
- Unterkorb: flexible klappbare Zinken (4x)
- Oberkorb: 2 klappbare Tassenablagen, 2 SoftSpikes (Fixierung für Gläser), 2 umklappbare Zinken für Gläser
- Aqua Control – Wasserstopp
- **geeignet für den Hocheinbau**
- **Türfrontgewicht bis max. 12 kg bei Schlepptürinstallation**
- Akustisches Signal am Programmende
- AutoOff – Abschaltautomatik
- Wassersensor
- 1–24 Stunden Startzeitvorwahl
- Restlaufanzeige
- Elektronische Nachfüllanzeige für Salz und Klarspülmittel

#### Technische Daten:

- Gewichteter Energieverbrauch pro 100 Betriebszyklen in kWh: 76
- Anzahl der Maßgedecke im Eco-Programm: 15
- Wasserverbrauch in Liter im Eco-Programm pro Zyklus: 8,4
- Dauer in Stunden im Eco-Programm: 4:30
- Luftschallemissionsklasse: B

#### Anschlusswert:

- 1,55–2,2 kW für Anschluss an 200–240 V~; 10 A

#### Sonderzubehör:

- Seitliche Edelstahlverblendung **M1DHSC87**  
PNC 902 986 666  
**SP € 60,-**

Modell	GX750C	SL
PNC	911 492 002	
SP	€ 1.410,-	

#### 5 JAHRE HERSTELLERGARANTIE



- **SmartSelect Connect Display – steuert Zeit und Verbrauch**
- **WLAN-fähiger Geschirrspüler, steuerbar über die AEG App**
- **LightOnFloor** (Infolicht am Boden)
- **Besteckschublade**
- AirDry Trocknungstechnologie
- Spülprogramme: 120 Minuten, 60 Minuten, 90 Minuten, AutoSense 50–60 °C, Eco 50 °C, Maschinenpflege, Quick 30 Minuten, Vorspülen
- **Optionen:** Glasschutz, XtraPower
- Unterkorb: flexible klappbare Zinken (4x)
- Oberkorb: 2 klappbare Tassenablagen, 2 SoftSpikes (Fixierung für Gläser), 2 umklappbare Zinken für Gläser
- Aqua Control – Wasserstopp
- **geeignet für den Hocheinbau**
- **Türfrontgewicht bis max. 12 kg bei Schlepptürinstallation**
- Akustisches Signal am Programmende
- AutoOff – Abschaltautomatik
- Wassersensor
- 1–24 Stunden Startzeitvorwahl
- Restlaufanzeige
- Elektronische Nachfüllanzeige für Salz und Klarspülmittel

#### Technische Daten:

- Gewichteter Energieverbrauch pro 100 Betriebszyklen in kWh: 75
- Anzahl der Maßgedecke im Eco-Programm: 14
- Wasserverbrauch in Liter im Eco-Programm pro Zyklus: 8,4
- Dauer in Stunden im Eco-Programm: 3:30
- Luftschallemissionsklasse: B

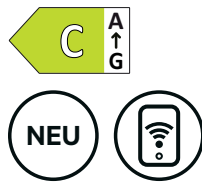
#### Anschlusswert:

- 1,55–2,2 kW für Anschluss an 200–240 V~; 10 A

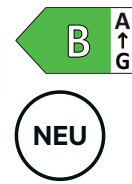
#### Sonderzubehör:

- Seitliche Edelstahlverblendung **M1DHSC82**  
PNC 902 986 665  
**SP € 60,-**
- Fußverlängerung **M1DHFEET**  
PNC 902 986 663  
**SP € 70,-**

Modell	GN750C	SL
PNC	911 472 004	
SP	€ 1.290,-	



SERIE 7000 /  
44 DB – EXTRA SILENT 42 DB / WIFI  
GN700C



SERIE 6000 / 44 DB  
GN650BT

#### 5 JAHRE HERSTELLERGARANTIE



- **SmartSelect Connect Display – steuert Zeit und Verbrauch**
- **WLAN-fähiger Geschirrspüler, steuerbar über die AEG App**
- **LightOnFloor** (Infolicht am Boden)
- **Besteckkorb**
- AirDry Trocknungstechnologie
- Spülprogramme: 120 Minuten, 60 Minuten, 90 Minuten, AutoSense 50–60 °C, Eco 50 °C, Maschinenpflege, Quick 30 Minuten, Vorspülen
- **Optionen:** Glasschutz, XtraPower
- Unterkorb: flexible klappbare Zinken (4x)
- Oberkorb: 2 klappbare Tassenablagen, 2 SoftSpikes (Fixierung für Gläser), 2 umklappbare Zinken für Gläser
- Aqua Control – Wasserstopp
- **geeignet für den Hocheinbau**
- **Türfrontgewicht bis max. 12 kg bei Schlepptürinstallation**
- Akustisches Signal am Programmende
- AutoOff – Abschaltautomatik
- Wassersensor
- 1–24 Stunden Startzeitvorwahl
- Restlaufanzeige
- Elektronische Nachfüllanzeige für Salz und Klarspülmittel

#### Technische Daten:

- Gewichteter Energieverbrauch pro 100 Betriebszyklen in kWh: 74
- Anzahl der Maßgedecke im Eco-Programm: 13
- Wasserverbrauch in Liter im Eco-Programm pro Zyklus: 8,4
- Dauer in Stunden im Eco-Programm: 3:30
- Luftschallemissionsklasse: B

#### Anschlusswert:

- 1,55–2,2 kW für Anschluss an 200–240 V~; 10 A

#### Sonderzubehör:

- Seitliche Edelstahlverblendung **M1DHSC82**  
PNC 902 986 665  
**SP € 60,-**
- Fußverlängerung **M1DHFEET**  
PNC 902 986 663  
**SP € 70,-**

Modell	GN700C	SL
PNC	911 472 005	
SP	€ 1.250,-	

#### 5 JAHRE HERSTELLERGARANTIE



- **SmartSelect – steuert Zeit und Verbrauch**
- **TimeOnFloor** (Projektion der Restlaufzeit am Boden)
- **Besteckschublade**
- AirDry Trocknungstechnologie
- Spülprogramme: 120 Minuten, 60 Minuten, 90 Minuten, AutoSense 50–60 °C, Eco 50 °C, Maschinenpflege, Quick 30 Minuten, Vorspülen
- **Optionen:** Glasschutz, XtraPower
- Unterkorb: flexible klappbare Zinken (4x)
- Oberkorb: 2 klappbare Tassenablagen, 2 SoftSpikes (Fixierung für Gläser), 2 umklappbare Zinken für Gläser
- Aqua Control – Wasserstopp
- **geeignet für den Hocheinbau**
- **Türfrontgewicht bis max. 10 kg bei Schlepptürinstallation**
- Akustisches Signal am Programmende
- AutoOff – Abschaltautomatik
- Wassersensor
- 1–24 Stunden Startzeitvorwahl
- Restlaufanzeige
- Elektronische Nachfüllanzeige für Salz und Klarspülmittel

#### Technische Daten:

- Gewichteter Energieverbrauch pro 100 Betriebszyklen in kWh: 64
- Anzahl der Maßgedecke im Eco-Programm: 14
- Wasserverbrauch in Liter im Eco-Programm pro Zyklus: 9,5
- Dauer in Stunden im Eco-Programm: 4:00
- Luftschallemissionsklasse: B

#### Anschlusswert:

- 1,95 kW für Anschluss an 220–240 V~; 10 A

#### Sonderzubehör:

- Fußverlängerung **FITS-ALLII**  
PNC 911 740 625  
**SP € 71,-**

#### Lieferbar ab Mai 2026

Modell	GN650BT	SL
PNC	911 572 100	
SP	€ 1.180,-	



SERIE 6000 / 42 DB

GN650CT

5 JAHRE HERSTELLERGARANTIE



- **SmartSelect – steuert Zeit und Verbrauch**
- **TimeOnFloor** (Projektion der Restlaufzeit am Boden)
- **Besteckschublade**
- AirDry Trocknungstechnologie
- Spülprogramme: 120 Minuten, 60 Minuten, 90 Minuten, AutoSense 50–60 °C, Eco 50 °C, Maschinenpflege, Quick 30 Minuten, Vorspülen
- **Optionen:** Glasschutz, XtraPower
- Unterkorb: flexible klappbare Zinken (4x)
- Oberkorb: 2 klappbare Tassen-ablagen, 2 SoftSpikes (Fixierung für Gläser), 2 umklappbare Zinken für Gläser
- Aqua Control – Wasserstopp
- **geeignet für den Hocheinbau**
- **Türfrontgewicht bis max. 10 kg bei Schlepptürinstallation**
- Akustisches Signal am Programmende
- AutoOff – Abschaltautomatik
- Wassersensor
- 1–24 Stunden Startzeitvorwahl
- Restlaufanzeige
- Elektronische Nachfüllanzeige für Salz und Klarspülmittel

**Technische Daten:**

- Gewichteter Energieverbrauch pro 100 Betriebszyklen in kWh: 75
- Anzahl der Maßgedecke im Eco-Programm: 14
- Wasserverbrauch in Liter im Eco-Programm pro Zyklus: 10,5
- Dauer in Stunden im Eco-Programm: 4:00
- Luftschallemissionsklasse: B

**Anschlusswert:**

- 1,55–2,2 kW für Anschluss an 200–240 V~; 10 A

**Sonderzubehör:**

- Fußverlängerung **FITS-ALLII** PNC 911 740 625 **SP € 71,-**

Lieferbar ab Mai 2026

Modell	GN650CT	SL
PNC	911 572 104	
SP	€ 1.170,-	

Sonderzubehör siehe ab Seite 202.



SERIE 6000 / 42 DB

GN600CT

5 JAHRE HERSTELLERGARANTIE



- **SmartSelect – steuert Zeit und Verbrauch**
- **TimeOnFloor** (Projektion der Restlaufzeit am Boden)
- AirDry Trocknungstechnologie
- Spülprogramme: 120 Minuten, 60 Minuten, 90 Minuten, AutoSense 50–60 °C, Eco 50 °C, Maschinenpflege, Quick 30 Minuten, Vorspülen
- **Optionen:** Glasschutz, XtraPower
- Unterkorb: flexible klappbare Zinken (4x)
- Oberkorb: 2 klappbare Tassen-ablagen, 2 SoftSpikes (Fixierung für Gläser), 2 umklappbare Zinken für Gläser
- Aqua Control – Wasserstopp
- **geeignet für den Hocheinbau**
- **Türfrontgewicht bis max. 10 kg bei Schlepptürinstallation**
- Akustisches Signal am Programmende
- AutoOff – Abschaltautomatik
- Wassersensor
- 1–24 Stunden Startzeitvorwahl
- Restlaufanzeige
- Elektronische Nachfüllanzeige für Salz und Klarspülmittel

**Technische Daten:**

- Gewichteter Energieverbrauch pro 100 Betriebszyklen in kWh: 74
- Anzahl der Maßgedecke im Eco-Programm: 13
- Wasserverbrauch in Liter im Eco-Programm pro Zyklus: 9,9
- Dauer in Stunden im Eco-Programm: 4:00
- Luftschallemissionsklasse: B

**Anschlusswert:**

- 1,95 kW für Anschluss an 220–240 V~; 10 A

**Sonderzubehör:**

- Fußverlängerung **FITS-ALLII** PNC 911 740 625 **SP € 71,-**

Lieferbar ab Mai 2026

Modell	GN600CT	SL
PNC	911 572 110	
SP	€ 1.090,-	

Schlepptürmontage: Frontgewicht 2–10 kg



SERIE 5000 / 42 DB

GN550C

5 JAHRE HERSTELLERGARANTIE



- **TimeSelect – steuert Zeit**
- **LightOnFloor** (Infolicht am Boden)
- **Besteckschublade**
- AirDry Trocknungstechnologie
- Spülprogramme: 90 Minuten, AutoSense 50–60 °C, Eco 50 °C, Maschinenpflege, Quick 30 Minuten, Vorspülen
- **Option: XtraPower**
- Unterkorb: flexible klappbare Zinken (2x)
- Oberkorb: 2 klappbare Tassenablagen, 2 SoftSpikes (Fixierung für Gläser), 2 umklappbare Zinken für Gläser
- Aqua Control – Wasserstopp
- **geeignet für den Hocheinbau**
- **Türfrontgewicht bis max. 10 kg bei Schlepptürinstallation**
- Akustisches Signal am Programmende
- AutoOff – Abschaltautomatik
- Wassersensor
- Elektronische Nachfüllanzeige für Salz und Klarspülmittel

**Technische Daten:**

- Gewichteter Energieverbrauch pro 100 Betriebszyklen in kWh: 75
- Anzahl der Maßgedecke im Eco-Programm: 14
- Wasserverbrauch in Liter im Eco-Programm pro Zyklus: 10,5
- Dauer in Stunden im Eco-Programm: 4:00
- Luftschallemissionsklasse: B

**Anschlusswert:**

- 1,95 kW für Anschluss an 220–240 V~; 10 A

**Sonderzubehör:**

- Fußverlängerung **FITS-ALLII** PNC 911 740 625 **SP € 71,-**

Lieferbar ab Mai 2026

Modell	GN550C	SL
PNC	911 571 107	
SP	€ 1.130,-	



SERIE 5000 / 42 DB

GN500C

5 JAHRE HERSTELLERGARANTIE



- **TimeSelect – steuert Zeit**
- **LightOnFloor** (Infolicht am Boden)
- AirDry Trocknungstechnologie
- Spülprogramme: 90 Minuten, AutoSense 50–60 °C, Eco 50 °C, Maschinenpflege, Quick 30 Minuten, Vorspülen
- **Option: XtraPower**
- Unterkorb: flexible klappbare Zinken (2x)
- Oberkorb: 2 klappbare Tassenablagen, 2 SoftSpikes (Fixierung für Gläser), 2 umklappbare Zinken für Gläser
- Aqua Control – Wasserstopp
- **geeignet für den Hocheinbau**
- **Türfrontgewicht bis max. 10 kg bei Schlepptürinstallation**
- Akustisches Signal am Programmende
- AutoOff – Abschaltautomatik
- Wassersensor
- Elektronische Nachfüllanzeige für Salz und Klarspülmittel

**Technische Daten:**

- Gewichteter Energieverbrauch pro 100 Betriebszyklen in kWh: 74
- Anzahl der Maßgedecke im Eco-Programm: 13
- Wasserverbrauch in Liter im Eco-Programm pro Zyklus: 9,9
- Dauer in Stunden im Eco-Programm: 4:00
- Luftschallemissionsklasse: B

**Anschlusswert:**


- 1,55–2,2 kW für Anschluss an 200–240 V~; 10 A

**Sonderzubehör:**

- Fußverlängerung **FITS-ALLII** PNC 911 740 625 **SP € 71,-**

Lieferbar ab Mai 2026

Modell	GN500C	SL
PNC	911 571 108	
SP	€ 1.060,-	



**SERIE 8000 / MATTBLACK**  
**42 DB – EXTRA SILENT 40 DB / WIFI**  
**GI850B**



**SERIE 6000 /**  
**44 DB**  
**GI600C**

#### 5 JAHRE HERSTELLERGARANTIE



- **Blendenfarbe MattBlack**
- **SmartSelect Connect Display – steuert Zeit und Verbrauch**
- **WLAN-fähiger Geschirrspüler, steuerbar über die AEG App**
- **LED-Innenbeleuchtung**
- **Besteckschublade und zusätzlicher Besteckkorb**
- **AirDry Trocknungstechnologie**
- **Spülprogramme:**  
120 Minuten, 60 Minuten, 90 Minuten, AutoSense 50–60 °C, Eco 50 °C, Maschinenpflege, Quick 30 Minuten, Vorspülen, Extra Silent
- **Optionen:**  
Extra Silent, Glasschutz, XtraPower, ZoneClean
- **Unterkorb:** Hoher Korbrahmen mit flexiblen klappbaren Zinken (6x)
- **Oberkorb:** 2 klappbare Tassenablagen, 6 SoftGrips (Fixierung für Weingläser), 2 SoftSpikes (Fixierung für Gläser), 2 umklappbare Tassenablagen, 2 umklappbare Tellerhalter
- **Aqua Control – Wasserstopp**
- **geeignet für den Hocheinbau**
- **AutoOff – Abschaltautomatik**
- **Wassersensor**
- **Touch Bedienung**
- **1–24 Stunden Startzeitvorwahl**
- **Restlaufanzeige**

#### Technische Daten:

- Gewichteter Energieverbrauch pro 100 Betriebszyklen in kWh: 64
- Anzahl der Maßgedecke im Eco-Programm: 14
- Wasserverbrauch in Liter im Eco-Programm pro Zyklus: 8,4
- Dauer in Stunden im Eco-Programm: 3:30
- Luftschallemissionsklasse: B

#### Anschlusswert:

- 1,55–2,2 kW für Anschluss an 200–240 V~; 10 A

#### Sonderzubehör:

- Seitliche Edelstahlverblendung **M1DHSC82**  
PNC 902 986 665  
**SP € 60,-**
- Fußverlängerung **M1DHFEET**  
PNC 902 986 663  
**SP € 70,-**

Modell	GI850B	SL
PNC	911 463 027	
SP	€ 1.640,-	

#### 5 JAHRE HERSTELLERGARANTIE



- **SmartSelect – steuert Zeit und Verbrauch**
- **AirDry Trocknungstechnologie**
- **Spülprogramme:**  
120 Minuten, 60 Minuten, 90 Minuten, AutoSense 50–60 °C, Eco 50 °C, Maschinenpflege, Quick 30 Minuten, Vorspülen
- **Optionen:**  
ExtraHygiene, Glasschutz, XtraPower
- **Unterkorb:** flexible klappbare Zinken (2x)
- **Oberkorb:** 2 klappbare Tassenablagen, 2 SoftSpikes (Fixierung für Gläser), 2 umklappbare Zinken für Gläser
- **Aqua Control – Wasserstopp**
- **geeignet für den Hocheinbau**
- **AutoOff – Abschaltautomatik**
- **Wassersensor**
- **Touch Bedienung**
- **1–24 Stunden Startzeitvorwahl**
- **Restlaufanzeige**
- **Antifinger Edelstahl-Beschichtung**
- **Elektronische Nachfüllanzeige für Salz und Klarspülmittel**

#### Technische Daten:

- Gewichteter Energieverbrauch pro 100 Betriebszyklen in kWh: 74
- Anzahl der Maßgedecke im Eco-Programm: 13
- Wasserverbrauch in Liter im Eco-Programm pro Zyklus: 9,9
- Dauer in Stunden im Eco-Programm: 4:00
- Luftschallemissionsklasse: B

#### Anschlusswert:

- 1,95 kW für Anschluss an 220–240 V~; 10 A

#### Sonderzubehör:

- Fußverlängerung **FITS-ALLII**  
PNC 911 740 625  
**SP € 71,-**

#### Lieferbar ab Mai 2026

Modell	GI600C	SL
PNC	911 562 102	
SP	€ 1.050,-	





**SLIMLINE / SERIE 7000 /**  
**45 DB – EXTRA SILENT 43 DB**  
**FSE74527P**

5 JAHRE HERSTELLERGARANTIE



- **SmartSelect Connect Display – steuert Zeit und Verbrauch**
- **LED-Innenbeleuchtung**
- **TimeOnFloor** (Projektion der Restlaufzeit am Boden)
- AirDry Trocknungstechnologie
- Spülprogramme: 160 Minuten, 60 Minuten, 90 Minuten, AutoSense 50–60 °C, Eco 50 °C, Maschinenpflege, Quick 30 Minuten
- **Optionen:** Extra Silent, Glasschutz, XtraPower
- Unterkorb: 2 klappbare Tellerhalter, Korbgriff
- Oberkorb: 2 klappbare Tassenablagen, 6 SoftGrips (Fixierung für Weingläser), 2 SoftSpikes (Fixierung für Gläser)
- Aqua Control – Wasserstopp
- **geeignet für den Hocheinbau**
- Oberkorb mit Quickliftfunktion: Beidseitige Schnellhöhenverstellung auch im beladenen Zustand
- Akustisches Signal am Programmende
- AutoOff – Abschaltautomatik
- ab 6 Liter Wasserverbrauch im AutoSense Programm
- Wassersensor
- Deckendusche
- Dual-Sprüharm
- 1–24 Stunden Startzeitvorwahl
- Restlaufanzeige
- Schlepptürtechnologie „Perfect Fit“ für Fronten von 645–776 mm
- MaxiFlex Besteckschublade mit Halter für lange Messer
- Elektronische Nachfüllanzeige für Salz und Klarspülmittel

**Technische Daten:**

- Gewichteter Energieverbrauch pro 100 Betriebszyklen in kWh: 59
- Anzahl der Maßgedecke im Eco-Programm: 10
- Wasserverbrauch in Liter im Eco-Programm pro Zyklus: 9,9
- Dauer in Stunden im Eco-Programm: 4:00
- Luftschallemissionsklasse: C

**Anschlusswert:**

- 1,55–2,2 kW für Anschluss an 200–240 V~; 10 A

**Sonderzubehör:**

- Seitliche Edelstahlverblendung **M1DHSC82**  
PNC 902 986 665  
**SP € 60,-**
- Fußverlängerung **M1DHFEET**  
PNC 902 986 663  
**SP € 70,-**

Modell	FSE74527P	SL
PNC	911 077 047	
SP	€ 1.350,-	

Weitere Informationen siehe AEG Katalog „Maßskizzen und Einbautechnik“







# WASCHEN

Waschvollautomat vollintegriert

201

Die Maßskizzen und Einbautechnik findest Du im Maßskizzenkatalog oder online mit diesem QR Code:



Maßskizzen



Die einzigartige PowerCare-Technologie der 8000 PowerCare® Waschmaschinen mischt Waschmittel und Weichspüler effektiv mit Wasser vor und verteilt es gleichmäßig auf der Kleidung – so dass ein kurzer Waschzyklus genauso effektiv ist wie ein langer und Flecken nachweislich rückstandslos entfernt werden. Aktivierende Waschkraft für überragende Waschergebnisse bereits bei energiesparenden 30 °C.



SERIE 8000



#### PowerCare-Technologie

Überragende Sauberkeit – in weniger als 1 Stunde. Bei nur 30 °C. Sanfte Pflege für deine Kleidung.



#### ProSteam®-Technologie

Auffrischen statt waschen – in nur 25 Min. mit 96 % weniger Wasserverbrauch.\*



#### ProSense®-Technologie

Passt automatisch Zeit-, Wasser- und Energieverbrauch der Wäschemenge an.



#### Hygiene-Programm

Entfernt über 99,99 %\*\* der in der Wäsche vorhandenen Bakterien und Viren.



Individuelle Einstellungen  
mit der AEG App.

\* Externer Test mit 1 kg Wäsche im Dampf-Programm vs. Feinwäscheprogramm.

\*\* Test durchgeführt von Swisstest Testmaterialien AG (Test Report No. 20212038) in 2021. Getestet an Candida albicans, MS2 Bacteriophage und Escherichia coli.



## VOLLINTEGRIERBARER WASCHAUTOMAT SERIE 8000 LAVAMAT LR8WI7480

### AUSSTATTUNG



- **PowerCare-Technologie – Fleckentfernung schon bei 30 °C**
- **ProSteam® – Auffrischen mit Dampf in 25 Minuten**
- **ProSense®-Mengenautomatik**
- **WLAN-fähige Waschmaschine, steuerbar über AEG App**
- **Inverter-Motor – Extrem leiser Betrieb und längere Lebensdauer (10 Jahre Motor-Garantie)**
- **AEG Schontrommel**
- **Aqua Control Schlauch – Wasserstopp**
- **Aqua Control System mit Alarm – Vollwasserschutz**
- Extra große Einfüllöffnung 300 mm
- LED-Display mit weißen LEDs
- Startzeitvorwahl und Restzeitanzeige
- Nachlegefunktion
- Programme: Eco 40–60 / Baumwolle / Pflegeleicht / Feinwäsche / PowerClean / Auffrischen mit Dampf / Schleudern/Pumpen / Spülen / Hygiene / Daunen / 20 min – 3 kg / Sport / Jeans / Wolle/Seide
- Universal Fleckenoption
- 5-stufiges Zeitsparen
- Option SoftPlus
- Wassermengen-Sensor
- Woolmark Green zertifiziert
- Integrierte Flüssigwaschmittel-einspülung
- Kindersicherung elektronisch
- Möbel-Türanschlag von links auf rechts wechselbar – Möbeltür nicht im Lieferumfang enthalten.

#### Energielabeldaten bezogen auf das Standardprogramm Eco 40–60:

- Gewichteter Energieverbrauch in kWh pro 100 Zyklen: 47
- Nennkapazität in kg: 8
- Gewichteter Wasserverbrauch in Liter pro Zyklus: 44
- Dauer des Programms bei Nennkapazität in Stunden: 3:20
- Schleudereffizienzklasse: B
- Luftschallemissionsklasse im Schleudergang: A
- Luftschallemission des Schleudergangs in dB(A) re 1 pW: 68
- Max. Schleuderdrehzahl: 1.351 U/min

#### Anschlusswerte:

- 230 V~/10 A


Modell	LR8WI7480	SL
PNC	914 580 408	
SP	€ 1.690,-	

Sonderzubehör siehe ab Seite 202.



# SONDER- ZUBEHÖR

Herde/Backöfen	204
Kaffeemaschinen	206
Kochfelder	206
Kochfelder mit Abzug	207
Dunstabzugshauben	209
Kältegeräte	210
Geschirrspüler	211
Waschen/Trocknen	213



**NEU** Neben unseren bewährten Easy2Clean Backblechen  
weiten wir nun unser **Easy2Clean Sortiment** aus. Mit  
unserer **neuen BakePro und CookPro Kollektion** führen wir  
hochwertige Produkte mit nachhaltiger Keramikbeschichtung  
ein, welche sich durch herausragende Koch- und Back-  
ergebnisse, sowie einer mühelosen Reinigung auszeichnen.








Modell	Abbildung	PNC	SP €	Beschreibung	Passend für
<b>SONDERZUBEHÖR HERDE UND BACKÖFEN</b>					
<b>A900AF11</b>		902 980 259	<b>138,-</b>	<b>Easy2Clean Backblech</b> Kein Anhaften von Speisen aufgrund einer hochwertigen Keramikbeschichtung. Kein Öl oder Backpapier nötig. Leichte Reinigung mit feuchtem Tuch und etwas Spülmittel. B x T x H in cm: 46,6 x 38,5 x 2,2	Passend für alle Backöfen und Herde mit MaxiKlasse™ Garraum
<b>CTGR-AP1</b>		902 980 490	<b>78,-</b>	<b>Backblech</b> Ideal zum Backen z. B. von Kuchen oder Plätzchen. Durch Glattemaille einfach zu reinigen und schnittfest. B x T x H in cm: 46,6 x 38,5 x 2,5	Passend für alle Backöfen und Herde mit MaxiKlasse™ Garraum
<b>M900EC02</b>		902 980 489	<b>162,-</b>	<b>Easy2Clean Brat- und Fettpfanne</b> Kein Anhaften von Speisen aufgrund einer hochwertigen Keramikbeschichtung. Kein Öl oder Backpapier nötig. Leichte Reinigung mit feuchtem Tuch und etwas Spülmittel. B x T x H in cm: 46,2 x 38,5 x 4,0	Passend für alle Backöfen und Herde mit MaxiKlasse™ Garraum
<b>DPGR-AP1</b>		902 980 491	<b>60,-</b>	<b>Brat- und Fettpfanne</b> Für Kuchen und zum Backen, Grillen und Überbacken größerer Mengen. Durch Glattemaille einfach zu reinigen und schnittfest. B x T x H in cm: 46,6 x 38,5 x 4,2	Passend für alle Backöfen und Herde mit MaxiKlasse™ Garraum
<b>A100EC03</b>		902 980 439	<b>140,-</b>	<b>Easy2Clean Patisserie-Profibackblech gelocht</b> Perforiertes Patisserie-Profibackblech. Kein Anhaften von Speisen aufgrund einer hochwertigen Keramikbeschichtung. Leichte Reinigung mit feuchtem Tuch und etwas Spülmittel. B x T x H in cm: 46,5 x 38,5 x 1,0	Passend für alle Backöfen und Herde mit MaxiKlasse™ Garraum
<b>A900ECTS</b> (Lieferbar ab Februar 2026) <b>NEU</b>		902 986 678	<b>120,-</b>	<b>Easy2Clean Backformset BakePro</b> Kein Anhaften von Speisen aufgrund einer hochwertigen Keramikbeschichtung. Kein Öl oder Backpapier nötig. Leichte Reinigung mit feuchtem Tuch und etwas Spülmittel. 3er Set. B x T x H in cm: L: 42,3 x 27,5 x 7,8 / M: 37,2 x 24,3 x 6,2 / S: 24,5 x 16,7 x 4,4	Passend für alle Backöfen und Herde
<b>A900EC01M</b> (Lieferbar ab Februar 2026) <b>NEU</b>		902 986 695	<b>50,-</b>	<b>Easy2Clean Backform Medium BakePro</b> Kein Anhaften von Speisen aufgrund einer hochwertigen Keramikbeschichtung. Kein Öl oder Backpapier nötig. Leichte Reinigung mit feuchtem Tuch und etwas Spülmittel. B x T x H in cm: 37,2 x 24,3 x 6,2	Passend für alle Backöfen und Herde
<b>A900EC02</b> (Lieferbar ab Februar 2026) <b>NEU</b>		902 986 696	<b>40,-</b>	<b>Easy2Clean Backform BakePro für Brot und Kasten Kuchen</b> Kein Anhaften von Speisen aufgrund einer hochwertigen Keramikbeschichtung. Kein Öl oder Backpapier nötig. Leichte Reinigung mit feuchtem Tuch und etwas Spülmittel. B x T x H in cm: 32 x 14 x 6,7	Passend für alle Backöfen und Herde
<b>A900AFWM</b>		902 986 644	<b>70,-</b>	<b>AirFry Backrost</b> Heißluftfrittieren in deinem Backofen. Für knusprige Speisen wie Pommes, Gemüse und Chicken Wings mit wenig bis keinem Öl. B x T x H in cm: 46,8 x 38,2 x 2,4	Passend für alle Backöfen und Herde mit MaxiKlasse™ Garraum













Modell	Abbildung	PNC	SP €	Beschreibung	Passend für
<b>SONDERZUBEHÖR HERDE UND BACKÖFEN</b>					
<b>TR1LV</b>	 (Teilauszug* Teleskopschienen – bis zu drei Ebenen)	944 189 351	<b>97,–</b>	<b>FlexiRunners™ Teilauszug, 1 Paar</b> Teilauszug mit Teleskopschienen – für eine Ebene.	TR1LV bis TR3LV passend für alle Backöfen und Herde mit MaxiKlasse™ Garraum <b>ausgenommen Kompakt- Backöfen sowie SteamPro® Modelle</b>
<b>TR2LV</b>		944 189 356	<b>136,–</b>	<b>FlexiRunners™ Teilauszug, 2 Paar</b> Teilauszug mit Teleskopschienen – für zwei Ebenen.	
<b>TR3LV</b>		944 189 357	<b>175,–</b>	<b>FlexiRunners™ Teilauszug, 3 Paar</b> Teilauszug mit Teleskopschienen – für drei Ebenen.	
<b>TR1LFAV</b>	 (Vollauszug* Teleskopschienen – bis zu drei Ebenen)	944 189 354	<b>180,–</b>	<b>FlexiRunners™ SuperClean Vollauszug, 1 Paar</b> Vollauszug mit Teleskopschienen und SuperClean Beschichtung – für eine Ebene.	TR1LFAV + TR3LFAV passend für alle Backöfen und Herde mit MaxiKlasse™ Garraum <b>ausgenommen Kompakt- Backöfen sowie SteamPro® Modelle</b>
<b>TR3LFAV</b>		944 189 359	<b>398,–</b>	<b>FlexiRunners™ SuperClean Vollauszug, 3 Paar</b> Vollauszug mit Teleskopschienen und SuperClean Beschichtung – für drei Ebenen.	
<b>TR1LFV</b>		944 189 352	<b>136,–</b>	<b>FlexiRunners™ Vollauszug, 1 Paar</b> Vollauszug mit Teleskopschienen – für eine Ebene.	TR1LFV bis TR3LFV passend für alle Backöfen und Herde mit MaxiKlasse™ Garraum <b>ausgenommen Kompakt- Backöfen sowie SteamPro® Modelle</b>
<b>TR2LFV</b>	 (Vollauszug* Teleskopschienen – bis zu drei Ebenen)	902 979 969	<b>193,–</b>	<b>FlexiRunners™ Vollauszug, 2 Paar</b> Vollauszug mit Teleskopschienen – für zwei Ebenen.	
<b>TR3LFV</b>		944 189 358	<b>250,–</b>	<b>FlexiRunners™ Vollauszug, 3 Paar</b> Vollauszug mit Teleskopschienen – für drei Ebenen.	
<b>TR1LFSTV</b>		944 189 355	<b>154,–</b>	<b>FlexiRunners™ Vollauszug für Multi-Dampfgarer und Backofen mit Dampfunterstützung, 1 Paar</b> Vollauszug mit Teleskopschienen für Multi-Dampfgarer – für eine Ebene.	TR1LFSTV + TR3LFSTV passend für alle SteamPro® Modelle <b>ausgenommen Kompakt-Backöfen</b>
<b>TR3LFSTV</b>		944 189 360	<b>289,–</b>	<b>FlexiRunners™ Vollauszug für Multi-Dampfgarer und Backofen mit Dampfunterstützung, 3 Paar</b> Vollauszug mit Teleskopschienen für Multi-Dampfgarer – für drei Ebenen.	
<b>A9OZS10</b>		902 979 474	<b>440,–</b>	<b>Profi-Steam-Set</b> Dieses mehrteilige Kochgeschirr eignet sich für alle Arten des Dampfgarens.	Passend für alle SteamPro® Modelle
<b>A9OBGC23</b>		902 979 553	<b>162,–</b>	<b>Garbehälter-Set Multi-Dampfgarer (gelocht und ungelocht)</b> Ideal zum Dampfgaren, geeignet z. B. für Gemüse, Fisch, Knödel und in Kombination mit ungelochtem Garbehälter zum Auffangen des Suds.	Passend für alle SteamPro® Modelle
<b>M3OMK1001</b>		902 986 645	<b>60,–</b>	Schwarze Leiste für Spaltabdeckung Einbau 45 cm Backofen über 60 cm Backofen	Passend für Einbau 45 cm Kompaktgerät über 60 cm Backofen












\* Teilauszüge ermöglichen den Teil-Auszug von Rost oder unterschiedlichen Blechen; Vollauszüge ermöglichen den vollen Auszug bis vor die Ofenöffnung

Modell	Abbildung	PNC	SP €	Beschreibung	Passend für
<b>SONDERZUBEHÖR HERDE UND BACKÖFEN</b>					
<b>SNAPPER</b>		902 979 866	39,–	<b>Einbau-Snapper</b> Leichter Einbau von Backöfen und Herden im Einbauschrank ohne Bohren von Löchern – nur einklicken.	Passend für alle AEG Backöfen und Herde
<b>M3OCS301</b>		902 986 526	19,–	<b>Reinigungsspray für Backöfen und Mikrowellen, 500 ml</b> Dieser Reiniger entfernt zuverlässig Fett und angebrannte Speisereste in Backöfen und Mikrowellen. Die verbesserte Formel lässt sich einfach und gleichmäßig auftragen ohne zu tropfen. Nicht reizend.	Passend für alle AEG Backöfen und Mikrowellen
<b>M3OCD301</b>		902 986 523	19,–	<b>Entkalker für Dampfbacköfen und Einbau-Kaffeefullautomaten, 250 ml</b> Hochwirksamer und schonender Entkalker für Dampfgarer und Einbau-Kaffeefullautomat. Die spezielle Formel sorgt für eine vollständige und rückstandsfreie Entkalkung.	Passend für alle AEG Dampfbacköfen und AEG Einbau-Kaffeefullautomaten
<b>SONDERZUBEHÖR KAFFEEMASCHINEN</b>					
<b>M3BICF201</b>		902 986 538	34,–	<b>Wasserfilter</b> Reduziert die Bildung von Kalkablagerungen in deiner Kaffeemaschine.	Passend für alle AEG Einbau-Kaffeefullautomaten
<b>SONDERZUBEHÖR KOCHFELDER</b>					
<b>A9HHPG11</b>		902 986 520	340,–	<b>Easy2Clean Plancha-Grillplatte</b> Genieße gesundes Grillen, Sautieren und Anbraten ohne zusätzliches Fett. Perfekte Hitzeverteilung sowie mühelose Reinigung dank hochwertiger Keramikbeschichtung. Maße: B x T x H: 46,6 x 25,3 x 4,6 cm.	Passend für alle AEG Kochfelder mit Bridge-Funktion (Strahlungsbeheizt / Induktion / Gas)
<b>A9HOPS</b> (Lieferbar ab Mai 2026) <b>NEU</b>		902 986 688	220,–	<b>Topfset CookPro</b> bestehend aus: • 1 Topf (Ø 24 cm) • 1 Topf (Ø 20 cm) • 1 Kasserolle (Ø 16 cm)	Passend für alle Kochfelder
<b>A9HOEC28</b> (Lieferbar ab Mai 2026) <b>NEU</b>		902 986 698	100,–	<b>Easy2Clean Bratpfanne CookPro (Ø 28 cm)</b> Kein Anhaften von Speisen aufgrund einer hochwertigen Keramikbeschichtung. Leichte Reinigung mit feuchtem Tuch und etwas Spülmittel.	Passend für alle Kochfelder
<b>A9HOL28</b> (Lieferbar ab Mai 2026) <b>NEU</b>		902 986 708	40,–	<b>Glasdeckel für Bratpfanne CookPro (Ø 28 cm)</b>	Passend für Bratpfanne CookPro (Ø 28 cm)
<b>A9HOEC24</b> (Lieferbar ab Mai 2026) <b>NEU</b>		902 986 699	80,–	<b>Easy2Clean Bratpfanne CookPro (Ø 24 cm)</b> Kein Anhaften von Speisen aufgrund einer hochwertigen Keramikbeschichtung. Leichte Reinigung mit feuchtem Tuch und etwas Spülmittel.	Passend für alle Kochfelder
<b>A9HOLID1</b>		902 980 278	76,–	<b>Topfdeckel</b> Topfdeckel mit Dampföffnung auf der Seite, um den Dampf nach unten zum Abzug abzuleiten. Größe 1 = Topf-/Pfannengröße 16–18 cm	Passend für alle Töpfe/Pfannen 16–18 cm Durchmesser zum Einsatz auf Kochfelder mit integriertem Dampfabzug
<b>A9HOLID3</b>		902 980 280	89,–	<b>Topfdeckel</b> Topfdeckel mit Dampföffnung auf der Seite, um den Dampf nach unten zum Abzug abzuleiten. Größe 3 = Topf-/Pfannengröße 26–28–30 cm	Passend für alle Töpfe/Pfannen mit 26–30 cm Durchmesser zum Einsatz auf Kochfelder mit integriertem Dampfabzug








Modell	Abbildung	PNC	SP €	Beschreibung	Passend für
<b>SONDERZUBEHÖR KOCHFELDER</b>					
A9HOSM		902 980 307	138,-	<b>Topfdeckel</b> 2 Topfdeckel mit Dampföffnung auf der Seite, um den Dampf nach unten zum Abzug abzuleiten. Größe 1 und 2 als Set	Passend für alle Töpfe/Pfannen mit 16–24 cm Durchmesser zum Einsatz auf Kochfelder mit integriertem Dampfabzug
M2HCMC01 		902 986 693	30,-	<b>MattCare Reinigungsmittel, 500 ml</b> Tiefenreinigung und Pflege für SaphirMatt® und SaphirMatt® SE Kochfelder.  <b>Pflegehinweise siehe QR-Code →</b>	Passend für alle SaphirMatt® und SaphirMatt® SE Kochfelder
M3HCC301		902 986 524	19,-	<b>Kochfeld-Reinigungscreme, 300 ml</b> Dieser Reiniger reinigt und poliert effizient und bildet einen Schutzfilm, der die künftige Reinigung erleichtert. Konzentrierte Formel.	Zur Verwendung auf Glas-, keramik-, Induktions- und Glaskochfelder. Nicht für matte Oberflächen
M3SCS301		902 986 546	19,-	<b>Reinigungsspray für Edelstahl, 500 ml</b> Dieses Reinigungsspray hat eine extra schonende Formel zum Polieren aller Edelstahloberflächen. Besonders geeignet für große Flächen. Ohne Einwirkzeit.	Zur Verwendung auf Edelstahloberflächen
<b>INSTALLATIONS-ZUBEHÖR KOCHFELDER MIT INTEGRIERTEM DUNSTABZUG</b>					
M2CKCF01C		902 986 614	411,-	<b>Umluft-Installations-Kit für XT</b> bestehend aus 2 Rohrbogen 90° vertikal, 2 Rohrbogen 15° vertikal, Flachkanalrohr 120 cm, 2 Rohrverbinder, Adapter Naber, PVC-Klebeband – Maße 220 x 90 mm.	Passend für alle Kochfelder mit integriertem Dunstabzug und Umluftfunktion der Baureihe XT83 und XT80
M2CKCF17C		902 986 627	183,-	<b>Umluft-Installations-Kit für XTM</b> bestehend aus Rohrbogen 90° vertikal, Flachkanalrohr 100 cm, PVC-Klebeband – Maße 220 x 90 mm.	Passend für alle Kochfelder mit integriertem Dunstabzug und Umluftfunktion der Baureihe XTM80 und XTM70
M2CKCF02U		902 986 618	68,-	<b>Übergangsstück Flachkanal</b> (220 x 90 mm) zu 150er Rundkanal.	Passend für alle Kochfelder mit integriertem Dunstabzug und Dunstabzugshauben zur Luftführung
M2CKCF03U		902 986 619	63,-	<b>Umlenkstück 90° von 150er Rundkanal zu Flachkanal</b> (220 x 90 mm)	Passend für alle Kochfelder mit integriertem Dunstabzug und Dunstabzugshauben zur Luftführung
M2CKCF04U		902 986 617	78,-	<b>Rohrbogen horizontal 90°</b> (220 x 90 mm)	Passend für alle Kochfelder mit integriertem Dunstabzug
M2CKCF05U		902 986 615	81,-	<b>Flachkanalrohr</b> (90 x 220 mm), Länge 100 cm	Passend für alle Kochfelder mit integriertem Dunstabzug und Dunstabzugshauben zur Luftführung

Modell	Abbildung	PNC	SP €	Beschreibung	Passend für
<b>INSTALLATIONS-ZUBEHÖR KOCHFELDER MIT INTEGRIERTEM DUNSTABZUG</b>					
M2CKCF06U		902 986 621	42,-	<b>Rohrverbinder Flachkanal</b> (220 x 90 mm)	Passend für alle Kochfelder mit integriertem Dunstabzug und Dunstabzugshauben zur Luftführung
M2CKCF07U		902 986 620	71,-	<b>Rundkanal (Ø 150 mm)</b> Länge 100 cm	Passend für alle Kochfelder mit integriertem Dunstabzug und Dunstabzugshauben zur Luftführung
M2CKCF08U		902 986 625	42,-	<b>Rohrverbinder Rundkanal</b> (Ø 150 mm)	Passend für alle Kochfelder mit integriertem Dunstabzug und Dunstabzugshauben zur Luftführung
M2CKCF09U		902 986 616	55,-	<b>Rohrbogen vertikal 90°</b> (220 x 90 mm)	Passend für alle Kochfelder mit integriertem Dunstabzug und Dunstabzugshauben zur Luftführung
M2CKCF10U		902 986 622	24,-	<b>PVC Klebeband</b> 50 mm breit, Länge 10 m	Passend für alle Kochfelder mit integriertem Dunstabzug und Dunstabzugshauben zur Luftführung
M2CKCF11U		902 986 626	34,-	<b>Reduzierstück</b> 220 x 90 mm auf 220 x 55 mm, für Luftführung im Sockel mit Sockelhöhe < 100 mm	Passend für alle Kochfelder mit integriertem Dunstabzug
M2CKCF12U 		902 986 624	28,-	<b>Abdeckgitter</b> Gitter für Rundkanal für Abluftführung nach außen.	Passend für alle Kochfelder mit integriertem Dunstabzug und Abluftfunktion
M2CKCF13U		902 986 623	55,-	<b>Rohrbogen</b> Rohrbogen horizontal 15° (220 x 90 mm)	Passend für alle Kochfelder mit integriertem Dunstabzug
M2CKCF14		902 980 389	40,-	<b>Adapter</b> Adapter für Naber Rohrsystem	Passend für alle Kochfelder mit integriertem Dunstabzug und Dunstabzugshauben zur Luftführung
M2CKCF18		902 986 500	190,-	<b>Abluft-Installations-Kit für XT / XTM</b> bestehend aus Umlenkstück 90° Rundkanal zu Flachkanal, Flachkanalrohr 100 cm, Rohrborgen vertikal 90°, PVC Klebeband. Ideal für Abluftführung nach hinten.	Passend für alle Kochfelder mit integriertem Dunstabzug und Abluftfunktion der Baureihe XT / XTM
M2CKCF19		902 986 502	540,-	<b>Umluft-Installations-Kit für XT / XTM</b> bestehend aus Übergangsstück Flachkanal, Rohrbogen horizontal 90°, Flachkanalrohr 100 cm, Rohrverbinder Flachkanal, Rohrbogen vertikal 90°, PVC Klebeband. Ideal für seitliche Luftführung.	Passend für alle Kochfelder mit integriertem Dunstabzug und Umluftfunktion der Baureihe XT / XTM











Modell	Abbildung	PNC	SP €	Beschreibung	Passend für
<b>INSTALLATIONS-ZUBEHÖR KOCHFELDER MIT INTEGRIERTEM DUNSTABZUG</b>					
M2CKCF20		902 986 503	160,–	<b>Flexibles Rohr</b> Rund (Ø 150 mm)	Passend für alle Kochfelder mit integriertem Dunstabzug und Dunstabzugshauben zur Luftführung
M2CKCF21		902 986 504	70,–	<b>Rohrbogen Rund</b> Vertikal 90° (Ø 150 mm)	Passend für alle Kochfelder mit integriertem Dunstabzug und Dunstabzugshauben zur Luftführung
MCFB70PL		902 986 585	435,–	<b>2in1 Filter (Fett- und Kohlefilter)</b> 2in1 Filter (Fett- und Kohlefilter) für Muldenlüfter im Umluftbetrieb. Spülmaschinengeeignet und regenerierbar.	Passend für alle Kochfelder mit integriertem Dunstabzug in Umluftfunktion der Baureihe XT83 und XT80
MGRF70		902 980 393	97,–	<b>Fettfilter</b> Fettfilter für Muldenlüfter im Abluftbetrieb. Spülmaschinengeeignet.	Passend für Kochfelder mit integriertem Dunstabzug der Baureihe XT83 und XT80
MCFB88		902 980 431	385,–	<b>Long-Life Kohlefilter für XTM Kochfelder mit integriertem Dunstabzug</b> Regenerierbar.	Passend für alle Kochfelder mit integriertem Dunstabzug und Umluftfunktion der Baureihe XTM80 und XTM70
MCFB102PL (Lieferbar ab April 2026) <b>NEU</b>	 (Abb. kann abweichen)	902 986 706	385,–	<b>Long-Life Kohlefilter für XTM Kochfelder mit integriertem Dunstabzug</b> Regenerierbar.	Passend für Kochfelder mit integriertem Dunstabzug und Umluftfunktion der Baureihe XTM60
MCFP101ST (Lieferbar ab April 2026) <b>NEU</b>	 (ohne Abbildung)	902 986 705	199,–	<b>Lamellenfilter für XTM Kochfelder mit integriertem Dunstabzug</b>	Passend für Kochfelder mit integriertem Dunstabzug und Umluftfunktion der Baureihe XTM60
<b>SONDERZUBEHÖR DUNSTABZUGSHAUBEN</b>					
M8CKSL07		902 980 412	117,–	<b>Silentium-Kit 7 cm</b> Durch das schallabsorbierende Material wird der Geräuschpegel deiner Dunstabzugshaube deutlich verringert. Für den Umluftbetrieb verwendbar. Stapelbar für noch mehr Lärmreduzierung. Maße: Höhe 7 cm, Durchmesser 150 cm.	DKA9971T/B, DKC8971T/B, DKS7971T, DKS7671T, DFH8661S/B, DFH8961S/B, DFH6961S/B, DFH6661S/B, DKS7871S, DKS7871B
M8CKSL28		902 980 413	154,–	<b>Silentium-Kit 28 cm</b> Durch das schallabsorbierende Material wird der Geräuschpegel deiner Dunstabzugshaube deutlich verringert. Für den Umluftbetrieb verwendbar. Stapelbar für noch mehr Lärmreduzierung. Maße: Höhe 28 cm, Durchmesser 150 cm.	DKA9971T/B, DKC8971T/B, DKS7971T, DKS7671T, DFH8661S/B, DFH8961S/B, DFH6961S/B, DFH6661S/B, DKS7871S, DKS7871B
M8CKALD1		902 980 435	1.198,–	<b>AirLite Luftfilter</b> Das UVA-aktivierte Filtersystem wurde entwickelt, um eine frischere und sauberere Küchenluft zu ermöglichen.	DKA9971T, DKA9971B, DKC8971B, DKC8971T
M2CKRM04	 (Abbildung kann abweichen)	902 986 571	300,–	<b>Fernbedienungs-Set; nicht für SLIM Deckenlüfter</b> Zur Installation im Abluftbetrieb. Details bitte der Installationsanleitung entnehmen.	DDC8271W

Modell	Abbildung	PNC	SP €	Beschreibung	Passend für
<b>WEITERES SONDERZUBEHÖR DUNSTABZUGSHAUBEN</b>					
MECK55		902 980 415	180,-	<b>Kaminschacht</b> Matt schwarz	DLH6961B, DLH6661B
KPIPE150		942 492 724	78,-	<b>Abluftschlauch 150 mm</b> 2 Schlauchschellen im Lieferumfang enthalten. Länge max. ausziehbar auf 120 cm.	Passend für alle Dunstabzugshauben
KPIPE125		942 492 725	78,-	<b>Abluftschlauch 125 mm</b> Durchmesser 125 mm. Erreicht eine max. Länge von 1,20 m. 2 Schlauchschellen im Lieferumfang enthalten.	Passend für alle Dunstabzugshauben
MECH06		902 980 072	78,-	<b>Fernbedienung</b> Praktische Steuerung der Dunstabzugshaube über die Fernbedienung in der Küche, ohne die Dunstabzugshaube zu berühren.	DGE5861HM
<b>SONDERZUBEHÖR KÜHL- UND GEFRIERGERÄTE</b>					
A6RHES31		902 979 891	240,-	<b>AEG entnehmbares Ausziehtablett</b> Das entnehmbare Ausziehtablett ermöglicht dank seiner praktischen Funktionen einen perfekten Blick und besten Zugriff auf alle Lebensmittel. Gewährt optimale Flexibilität durch die Entnahme, dank der seitlichen Handgriffe.	Passend für alle AEG-Einbau-Kühlgeräte, <b>ausgenommen 103er Nische und MaxiSpace Modelle</b>
WINERACK1		902 986 534	78,-	<b>Flaschenhalter</b> In dem aus edlem Metall geformten Flaschenregal lassen sich bequem und in verschiedenen Höhen Flaschen lagern. Wine Rack für 178 cm, 158 cm, 145 cm, 140 cm, 123 cm, 103 cm und 88 cm.	Passend für alle AEG Einbau-Kühlgeräte, <b>ausgenommen MaxiSpace Modelle</b>
M9RWCAF1		902 980 322	45,-	<b>CleanAir+</b> Der CleanAir+ Filter aus Aktivkohle ist dank FACT® Technologie sehr effizient und beseitigt bis zu 90 % unerwünschter Gerüche in nur 15 Minuten.* Er ist einfach seitlich an einem der Einlegeböden zu befestigen. Für ein optimales Reinigungsergebnis empfehlen wir, den Filter alle 6 Monate auszutauschen.	Passend für alle AEG Kühlgeräte
M9RWCAF2		902 980 323	39,-	<b>CleanAir+ Ersatzfilter</b> Der CleanAir+ Filter aus Aktivkohle ist dank FACT® Technologie sehr effizient und beseitigt bis zu 90 % unerwünschter Gerüche in nur 15 Minuten.* Für ein optimales Reinigungsergebnis empfehlen wir, den Filter alle 6 Monate auszutauschen. 2 Filter pro Verpackung.	Passend für M9RWCAF1 (Austauschfilter) sowie Weinklimaschrank NSW8D826GT
M3RCS301		902 986 535	19,-	<b>Kühlschrank-Reinigungsspray, 500 ml</b> Dieser Reiniger reinigt hygienisch und neutralisiert unangenehme Gerüche in deinem Kühl- oder Gefrierschrank.	Passend für alle Kühlgeräte und Gefriergeräte

\* Interner Vergleichstest zu eigenständigen Luftfiltern basierend auf internen Testmethoden.

Modell	Abbildung	PNC	SP €	Beschreibung	Passend für
<b>SONDERZUBEHÖR GESCHIRRSPÜLER</b>					
<b>A9SZGB01</b>		902 979 555	39,–	<b>Glaskorb</b> Glaskorb für eine schonende Reinigung von bis zu 8 langstieligen Gläsern. Einfach zusammenklappbar bspw. zur Verstauung in einer flachen Schublade.	Passend für alle Geschirrspüler
<b>E4DHCBO1</b>		902 979 235	39,–	<b>Besteckkorb</b> Besteckkorb ist universell einsetzbar für alle unsere Modelle der Serie 5000/6000.	Passend für alle Geschirrspüler der Serie 5000/6000
<b>A1DHCUTBAS</b> (Lieferbar ab März 2026) <b>NEU</b>		902 986 672	45,–	<b>Teilbarer Besteckkorb</b> Für mehr Platz für Besteck im Unterkorb.	Passend für alle Geschirrspüler der Serie 7000/8000/9000
<b>A1DHFLEXH</b> (Lieferbar ab März 2026) <b>NEU</b>		902 986 674	39,–	<b>AEG 4in1 FlexHolder</b> Für mehr Flexibilität im Unterkorb. Ideal für 6 Sektkelche oder 4 Weingläser oder 4 Biergläser sowie als Halterung für Backblech.	Passend für alle Geschirrspüler der Serie 7000/8000 (Bereits enthalten in Serie 9000)
<b>M1DHDRAW82</b> (Lieferbar ab März 2026) <b>NEU</b>		902 986 667	40,–	<b>PerfectFit Geschirrspüler-Türblenden-Installations-Kit</b> Zur Unterstützung der Möbelfrontmontage wie z. B. bei gestifteten, aufgedoppelten und überlangen Fronten.	Passend für alle Geschirrspüler der Serie 7000/8000/9000



Modell	Abbildung	PNC	SP €	Beschreibung	Passend für
<b>SONDERZUBEHÖR GESCHIRRSPÜLER</b>					
<b>M1DHSC87</b> (Lieferbar ab März 2026) <b>NEU</b>		902 986 666	<b>60,-</b>	<b>Seitliche Edelstahlverblendung</b> Nischenverblendung aus Edelstahl zur seitlichen Befestigung und hochwertigen Verblendung.	Passend für alle Geschirrspüler der Serie 7000/8000/9000 und Gerätehöhe 87 cm
<b>M1DHSC82</b> (Lieferbar ab März 2026) <b>NEU</b>		902 986 665	<b>60,-</b>	<b>Seitliche Edelstahlverblendung</b> Nischenverblendung aus Edelstahl zur seitlichen Befestigung und hochwertigen Verblendung.	Passend für alle Geschirrspüler der Serie 7000/8000/9000 und Gerätehöhe 82 cm
<b>M1DHFET</b> (Lieferbar ab Februar 2026) <b>NEU</b>		902 986 663	<b>70,-</b>	<b>Fußverlängerung</b> Fußverlängerung für Großraumnische bei höheren Arbeitsplatten.	Passend für alle Geschirrspüler der Serie 7000/8000/9000 <b>(nicht für XXL Version mit Gerätehöhe 87 cm!)</b>
<b>FITS-ALLII</b>		911 740 625	<b>71,-</b>	<b>Fußverlängerung</b> Fußverlängerung für die Großraumnische bei höheren Arbeitsplatten.	Passend für alle Geschirrspüler der Serie 5000/6000
<b>M2DK2</b>		902 980 043	<b>39,-</b>	<b>PerfectFit Geschirrspüler-Türblenden-Installations-Kit</b> Zur Unterstützung der Möbelfrontmontage, wie z. B. bei gestifteten, aufgedoppelten und überlangen Fronten.	Passend für alle Geschirrspüler der Serie 5000/6000
<b>M1DHHOT60</b> (Lieferbar ab April 2026) <b>NEU</b>		902 986 670  (Abb. kann abweichen)	<b>115,-</b>	<b>Isolationsabdeckung für Geschirrspüler 60 cm Breite</b> Intelligente Lösung für kleine Küchen. Mit der Isolationsabdeckung ist der sichere Einbau eines AEG Geschirrspülers direkt unterhalb eines autarken Induktionskochfelds möglich. Sie schützt das Kochfeld vor Hitze und Dampf, die vom Geschirrspüler ausgehen.	Passend für alle 60 cm Geschirrspüler der Serie 7000/8000/9000
<b>M3DKH100</b>		902 980 338	<b>115,-</b>	<b>Isolationsabdeckung für Geschirrspüler</b> Intelligente Lösung für kleine Küchen. Mit der Isolationsabdeckung ist der sichere Einbau eines AEG Geschirrspülers direkt unterhalb eines autarken Induktionskochfelds möglich. Sie schützt das Kochfeld vor Hitze und Dampf, die vom Geschirrspüler ausgehen.	Passend für alle 60 cm AEG Geschirrspüler mit PNC 911 43x xxx und 911 53x xxx der Serie 5000/6000
<b>M1DHHOT45</b> (Lieferbar ab April 2026) <b>NEU</b>		902 986 669  (Abb. kann abweichen)	<b>100,-</b>	<b>Isolationsabdeckung für Geschirrspüler 45 cm Breite</b> Intelligente Lösung für kleine Küchen. Mit der Isolationsabdeckung ist der sichere Einbau eines AEG Geschirrspülers direkt unterhalb eines autarken Induktionskochfelds möglich. Sie schützt das Kochfeld vor Hitze und Dampf, die vom Geschirrspüler ausgehen.	Passend für alle 45 cm breiten Geschirrspüler
<b>WRFLEX100</b>		911 740 524	<b>138,-</b>	<b>Verlängerungsschlauchsatz für Waschgeräte</b> Set Zu-/Abflussschlauch-Verlängerung – 1 m.	Passend für alle Geschirrspüler / Waschautomaten / Wäschetrockner
<b>WRFLEX200</b>		911 740 525	<b>162,-</b>	<b>Verlängerungsschlauchsatz für Waschgeräte</b> Set Zu-/Abflussschlauch-Verlängerung – 2 m.	Passend für alle Geschirrspüler / Waschautomaten / Wäschetrockner

Modell	Abbildung	PNC	SP €	Beschreibung	Passend für
<b>SONDERZUBEHÖR WASCHAUTOMATEN UND GESCHIRRSPÜLER</b>					
M2GCP101		902 986 566	19,-	<b>Entkalker für Wasch- und Spülmaschinen</b> Dieser Entkalker beseitigt Kalkablagerungen für eine optimale Leistung deiner Wasch- und Geschirrspülmaschine bei minimalem Stromverbrauch. Inhalt 2x 100 g = 200 g	Passend für Waschgeräte und Geschirrspülmaschinen
M2DCP051		902 986 563	19,-	<b>Entfettungsmittel für Geschirrspüler</b> Dieser Reiniger ist ein Hochleistungsentfetter und unterstützt somit die optimale Leistung deiner Geschirrspülmaschine. Entfettet wirksam selbst schwer zugängliche Teile.	Passend für Geschirrspülmaschinen
M3KCD202		902 980 481	19,-	<b>Universalentkalker flüssig, 1 Liter</b> Dieser Universalentkalker wirkt der Verkalkung von Haushaltsgeräten entgegen, sodass deine Geräte länger leistungsfähig bleiben.	Passend für alle wasserführenden Haushaltsgroß- und Kleingeräte.
M2GCP601		902 986 557	19,-	<b>3-in-1 Reinigung und Pflege (6 Stück)</b> Clean & Care 3-in-1 für die perfekte Funktionsfähigkeit deiner Haushaltsgeräte. Es entfettet und entkalkt deinen Geschirrspüler und deine Waschmaschine.	Passend für Waschgeräte und Geschirrspülmaschinen
M2GCP121		902 986 549	34,-	<b>3-in-1 Reinigung und Pflege (12 Stück)</b> Clean & Care 3-in-1 für die perfekte Funktionsfähigkeit deiner Haushaltsgeräte. Es entfettet und entkalkt deinen Geschirrspüler und deine Waschmaschine.	Passend für Waschgeräte und Geschirrspülmaschinen
<b>SONDERZUBEHÖR WASCHAUTOMATEN</b>					
M2WCP051		902 986 560	19,-	<b>Intensive Reinigung – Entfettungsmittel für Waschmaschinen</b> Dieser Reiniger ist ein Hochleistungsentfetter und unterstützt somit die optimale Leistung deiner Waschmaschine. Entfettet wirksam selbst schwer zugängliche Teile.	Passend für Waschgeräte
A2WASF00		902 980 449	19,-	<b>Wäschduft</b> Der Wäschduft mit Zitrus- und Lavendelduftnoten, bringt die Frische zurück in deine Kleidung. Zur Verwendung im Dampfprogramm von Frontlader-Waschmaschinen und Wäschetrockner Flasche mit 300 ml Inhalt.	Passend für alle Waschautomaten ab Serie 7000, beginnend mit der Modellbezeichnung LR bzw. LWR.
A4WHCAR1		902 980 364	60,-	<b>Austausch-Filtereinsatz für Mikroplastik-Filter, 2er Pack</b> Filtereinsatz für Mikroplastik-Filter. Je nach Nutzung sollte der Filtereinsatz alle 6 Monate getauscht werden.	Passend für A9WHMIC1 (Austauschfilter)
M5WPWB01		902 986 567	19,-	<b>Wäschebeutel</b> Dieser Wäschebeutel schützt deine feinsten Kleidungsstücke und erhöht ihre Lebensdauer. Ideal für das Waschen von Dessous, oder wenn kleine Wäschestücke wie Socken nicht über die gesamte Ladung verteilt werden sollen.	Verwendbar in allen Geräten zur Wäschepflege
M6WHBP01		902 980 371	383,-	<b>Höhenausgleichsrahmen für vollintegrierbare Waschmaschinen und Wäschetrockner</b> Integrierbare Geräte zur Wäschepflege lassen sich von 86,5 cm auf bis zu 88,5 cm erhöhen und passgenau in einen Schrank integrieren.	Passend für AEG Einbauwaschmaschinen und AEG Einbauwäschetrockner





Electrolux Austria GmbH  
Europaring F15 202  
2345 Brunn am Gebirge

Weitere Informationen und Einbauskizzen finden Sie auf **[www.AEG.at](http://www.AEG.at)**

Die im Katalog abgedruckten Preise sind unverbindlich  
empfohlene Service-Preise in EURO inkl. MwSt.  
Dienstleistungen wie Einbau, Anschluss und Inbetriebnahme sind  
in diesen Preisen enthalten, bzw. nach Aufwand des Händlers.

Änderungen, Irrtümer, Satz- und Druckfehler vorbehalten.