


# KÜCHENZUBEHÖR



## 1 BASICS

## Mitten im Geschehen!

April 2025

Sehr geehrte Naber Kunden und Interessenten,

die Welt steht im Wandel – auf multiplen Ebenen. Auch beim Küchenzubehör greifen vielfältige Entwicklungen ineinander: technologische Innovationen, Optimierung von Materialien, veränderte Ansprüche der Endverbraucher, Trendanpassungen bei Farben und Formen, und vieles andere.


Um so mehr heißt es jetzt, mitten im Geschehen den Überblick zu behalten. Bleiben wir fokussiert! Wir setzen vertrauensvoll auf unsere bekannten Stärken und die schwingvolle Optimierung unseres Produktangebotes. Und wir bieten Kunden und Endverbraucher auch weiterhin frische Ideen, kreative Sprünge und vielfältige Angebote für die perfekte Küche. Selbstverständlich mit leistungsstarkem Vollsortiment und ausgezeichnetem Service.

Da erscheint die druckfrische Ausgabe des **"Dicken Grünen" (gültig ab 1. April 2025)** genau im richtigen Moment. Er ist nach wie vor überall im Markt gefragt als Begleiter für Inspiration und schnelle Orientierung. Und er bringt zudem ein besonderes Highlight: unsere neue **Warengruppe WESCO**<sup>®</sup> mit den Untergruppen "Multibehälter", "Outdoor", "Aufbewahrung" sowie "Wäsche & Bad"!

Viel Erfolg mit dem "Dicken Grünen" – mitten im Geschehen ein überzeugender Wegweiser zu abwechslungsreichen Küchenwelten.

Mit freundlichen Grüßen

Naber GmbH



Ingrid Naber  
Geschäftsleitung

Hans-Joachim Naber  
Geschäftsleitung

Lasse Naber  
Geschäftsleitung

Jörg Brune  
Vertriebsleitung

# Chancen nutzen



Wir gehen voran und nutzen Chancen! Mit dem Erwerb der WESCO® Markenrechte haben wir einen weiteren signifikanten Erfolgsschritt zurückgelegt. Damit stehen Ihnen die unverwechselbaren WESCO® Produkte auch in Zukunft bei uns zur Verfügung – in unserer neuen Warengruppe mit gleichem Namen.

Und nicht nur das! Auch in unserer Entwicklungsabteilung geht es laufend darum, Chancen zu ergreifen. Aktuell zum Beispiel für LUMICA® mit der zunehmenden Integration smarter, kompatibler Lichttechnologien, die dem Küchenalltag mehr Komfort und Energieeffizienz verleihen. Oder bei COMPAIR® mit der Optimierung der Luftführung für die immer beliebteren Muldenlüfter.

Und bei den anderen Warengruppen ist Naber ebenso mit neuen Produkten an vorderster Stelle im Markt präsent. So können wir der Zubehörbranche beständig kreative Impulse vermitteln.

Unsere Chancen sind auch Ihre Chancen! Denn unsere Newcomer werden auch Sie und Ihre Kunden überzeugen. Alle Informationen dazu gibt es in den neuen Katalogen – und natürlich in unserem Webshop! Wie immer gilt: Lassen Sie sich inspirieren!

# Immer etwas Neues von Naber!



## Was Küchen perfekt macht

Es ist das Küchenzubehör! Technologisch ausgereift, in Design und Funktionalität allen Ansprüchen genügend, immer mit einfallsreichen Anwendungslösungen zur Stelle und vor allem: Tag für Tag überzeugend. Mit unserem Zubehör wird die Küche attraktiver – und der Küchenalltag vielseitiger, sicherer, einfacher und effizienter.

Natürlich ist Naber beim Küchenzubehör immer gefragt: Weil wir uns damit so genau auskennen – und zwar seit Jahrzehnten! Deshalb sehen wir es als schöne Bestätigung, dass wir von der Fachjury des Plus X Award 2024 mit dem Titel Deutsche Marken Ikone ausgezeichnet worden sind.



## Alles aus einer Hand

Hohe Qualität, ausgezeichnetes Design, kreative Ideen und große Flexibilität – diesem Grundsatz sind wir verpflichtet. Küchenzubehör muss für jeden Stil und jede Einrichtung passen. Mehr noch: Küchenzubehör muss für Menschen mit verschiedensten Lebensgewohnheiten und ganz unterschiedlichen Alterstufen perfekte Lösungen bereithalten.

Gerade deshalb macht es Sinn, gleich ein ganzes Vollsortiment anzubieten. Das unserem Grundsatz entspricht. Und außerdem natürlich perfekten Service einschließt!



## In der Branche führend

In der Branche ist es bekannt: Bei Naber gibt es immer etwas Neues! Die hochinformativen Messestände von Naber ziehen Besucher magnetisch an, weil sie alle aktuellen Produkt-Highlights ansprechend und ausdrucksstark in Szene setzen. Und weil sie außerdem einen Gesamtüberblick bieten, worauf es in der perfekten Küchengestaltung alles ankommt und welche Trends sich beim Küchenzubehör abzeichnen.

Für Profis, Entscheider und kreative Gestalter, die schätzen, dass Naber sowohl progressiv ist als auch erprobte traditionelle Werte umsetzt. Im Interesse des Marktes und der Zufriedenheit der Endkunden!



# Webshop & Co.



Händlerportal:  
Check-in für Profis

"Man muss es einfach nur tun!" sagen begeisterte Kunden. Schneller Zugang zu Bestellhistorie, Konditionen, Lieferdaten, Vernetzung mit Datensystemen!

Service:  
Alles was nützlich ist

Zum Beispiel die Händlersuche, FAQ's, POS-Systeme und Videothek, der Nischenrückwand-Konfigurator. Und alles topaktuell!

Magazin:  
Spannende Infos

Um inspirierende Impulse zu erhalten und neue, verkaufsfördernde Argumente zu gewinnen. Kurz gesagt: Um auf dem Laufenden zu bleiben!

Unternehmen:  
Inhouse-Highlights

Für Interessierte: Karriere und Ausbildung, Auszeichnungen, Pressemeldungen, der Naber Weg zum Erfolg. Prädikat: Lesenswert!

Downloads:  
Printmaterial und mehr

Ausführliche Informationen zum Mitnehmen. Blätter-Kataloge, attraktive Warengruppen- und Produkt-Flyer, Übersichten, Studien und und und ...

# Warengruppen-Übersicht

## 1 BASICS

Seite

### NABER-CONTURA® Spülen

Edelstahl	9–30
Keramik	31–44
Composite	45–56

### ARMATE® Armaturen

SERVIZIO	65–70
LINEA	71–84
WASSERWERK	85–94
Ideal Standard	95–98
KLUDI	99–106
Waschtischarmaturen	107–114
Warmwasserspeicher	115–120

### SELECTakit® Abfallsammler

Auszugstechnik für Frontauszug	127–170
Auszugstechnik für vorhandene Auszüge	171–196
Auszugstechnik für Drehtüren	197–220
Schwenktechnik für Drehtüren	221–232
Einbaubehälter/Abfallzerkleinerer	233–235

### LUMICA® Lichttechnik

LIC LED-System	249–304
Unterboden-, Nischenleuchten	305–322
Ein-/Aufbauleuchten	323–336
Lichtböden	337–344
Flex Stripes, Sockelleuchten	345–364
Langfeldleuchten	365–384
Pendel-, Decken-, Oberboden-, Inselleuchten	385–414
Schalteinheiten	415–418

### CON-AKTIV® Steckdosen

Aufbau-, Eck-Steckdosen	423–436
Versenkbare Steckdosen	437–446
Einbausteckdosen	447–466

### TRADUR® Stützelemente

Stützfüße	471–478
Sockelfüße	479–480
Konsolen	481–492

### STOREX® Schrankausstattung

Unterschrankausstattung	496–554
Hängeschrankausstattung	555–568
Hochschrankausstattung	569–582
Zubehör	583–592

### ACCOMODA® Nischenausstattung

Nischenrückwände	597–628
Reling-, Regalsysteme	629–664
Tablarträger	665–672
Baldachinsysteme	673–676
Profile	677–678

### WESCO® Multibehälter

Abfallsammler	683–692
Outdoor	693–698
Aufbewahrung	699–704
Wäsche & Bad	705–708

## 2 TECH

Seite

### COMPAIR® Lüftungstechnik

COMPAIR PRIME flow® 150	9–32
COMPAIR STEEL flow® 150	33–42
COMPAIR® flow 150	43–64
COMPAIR® flow 125	65–80
COMPAIR® top	81–88
COMPAIR® norm	89–94
COMPAIR® Zubehör (alle Systeme)	95–104

### MONTEC® Montagematerial

Spülenanschluss-Zubehör	109–120
Armaturenanschluss-Zubehör	121–132
Elektro-Zubehör	133–144
Verbindungsmaterial	145–154

## 3 INTERIEUR

Seite

### TABLON® Hocker, Stühle, Tische

Verstellbare Hocker	9–20
Hocker	23–42
Stühle	45–70
Tische, Gestelle	71–98

Stichwortverzeichnis und Artikelverzeichnis auf den folgenden Seiten!

# Stichwörter BASICS

## A

	Seite
Abfallbehälter WESCO®	683–692
Abfallsammler	121–236
Abfallzerkleinerer	235
Ablage für Abzugshaubenschrank	560
Accessoires	493–592
ACCOMODA®	593–678
Adesso Besteckeinsätze	513
Akro	671
Allesschneider	542–544
Allround-Behälter WESCO®	699–704
Alto Reling	631–632
Anelli LED	327–328
Angola 100	47
Angola 100 L	48
Angola 150	49
Angola 40	52
Angola 56	53
Antirutschmatten	516
Arco	73–74
Aria	88
ARMATE® Armaturen	59–120
Armaturen	59–120
Asta Farbwechsel LED	389
Asta LED	388
AstralLED	311
AstralLED SE	308–310
Aufbau-Steckdosen	423–436
Aufbauleuchten	323–336
Aufbewahrungssysteme	557–561
Aufbewahrungssysteme	577–582
Auszugstechnik für Drehtüren	197–220
Auszugstechnik für Frontauszug	127–170
Auszugstechnik für vorhandene Auszüge	171–196

## B

Badarmaturen	107–114
Baldachinsysteme	673–676
Baseboy 20	686
Begrenzungsreling	560–563
Bendea	91
Besenschrankregal	560–563
Besteckeinsätze	514–515
Big Ash	695
Big Baseboy 30	686
Big Double Boy	691
Big Swing	691
Boiler	115–120
Branco Funkfernbedienung	Seite 416
Breadboy	701
Brillante Farbwechsel LED	380

## C

	Seite
Cabbi®	224–225
Cabbi® junior	222–223
Calamario LED Flex Stripes	355
Calamario LED Flex Stripes Farbwechsel	350–351
Capboy Maxi	685
Capitello Konsolen	485–486
Casa	84
Casia 2K	430
Casia 2L	430
Cast Reling	630
Cerafine O Bad	112
Cerafit	98
Ceraflex	97
Ceraflex Bad	112
Ceraplan Bad	112
CIN-Nagranit Spülen	47–56
Cingue LED	396
Cippo Sockelfuß	480
Clap	198–200
Cleaning Agent	536
Click Stützfuß	474
Colonna	478
Composite Ersatzteile	55
Composite Spülen	45–56
Connect Air Bad	112
CONTURA Spülen	9–56
Copertina LED	408–409
Copertina rund LED	409
Corner Doppelsteckdosen	431
Cornerstone Maxx	520–521
Cornerstone Swing	518–519
Corno Basso PR Spülen	19–20
Corno Basso Spülen	21–22
Corno Ora	24
Corno Piu PFU Spülen	16–18
Corno Piu PR Spülen	14–15
Corno Turno	12–13
Corto 615	50
Corto 780	51
Cosa Sockelfuß	480
Cosi Farbwechsel LED	357–358
Cox Base-Board®	135–136, 142
Cox Base-Board® 900	139
Cox Cick-E® 600	138
Cox Cick®	147, 161
Cox Clan® 580	162–163
Cox Stand-UP® 250 S	172–175
Cox Stand-UP® 280 S	176–178
Cox Stand-UP® 350 K	182–183
Cox Stand-UP® 350 S	179–181
Cox® Base 360 K	140–141
Cox® Base 360 R	155–156
Cox® Base 360 S	129–131

Seite

Seite

## D

Dassa	234
Deckenleuchten	385–414
Decotop	589
Dentro LED	368
Derby Farbwechsel LED	381
Distanzleiste	537
Doppel-Elektrobox	434
Drahtseilabhängung	675
Drive	81–82
Due Doppelsteckdose	460
Duo 3416	231
Duo Farbwechsel LED	341–342
Duplex	455

## E

E-GO-L Sensor	103
Easy Cargo	213
Easytrack	403–408
Eck-Steckdosen	423–436
Eckbox 3	435
Edelstahl Spülen	9–30
Edelstahl Winkelprofile	627
Edelstahl-Reling	638–640
Effekt Farbwechsel LED	373
Einbau-Stabmixer	545
Einbau-Toaster	545
Einbaubehälter	234
Einbauleuchten	323–336
Einbausteckdosen	447–466
Elevator	440–441
Ersatzeimer Übersicht Cox	164–165
Evoline® BackFlip	448
Evoline® Circle80	452
Evoline® Dock	432
Evoline® FlipTop Push	449
Evoline® One	461–462
Evoline® Port	438
Evoline® Qi	451
Evoline® Square USB	450



# Stichwörter BASICS

## E

	Seite
Evoline® Wing	433, 544
Evolution 100	235
EXO LED	410

## F

Feel LED	370–371
Filo Abtropfgitter	23, 40, 55
Filso Abtropfmatte	23, 40, 55
Flex Stripes	345–364
Flora LED	412
Forato LED	312–313
FREEsilde	564
Fuoco	76
Fußkick	154

## G

Gasdruckfeder	565
Gastro Tretabfallsammler 127	686
Gebäckdose Classic Line	703
Gerätehalter	564
Gewürzborde	561
Giro Funkfernbedienung Set	417
Giro-S LED	372
Glacier	83
Glam Bad	108
Glam Leva Bad	108
Glasadapterscheibe	483, 487
Glastablar	492, 671
Gramix Armaturen	47–54
Grandy	702
Granitfelder	589
Grosso LED	315
Gwen 1/3/4 LED	397–398

## H

Hakenleiste	539
Halter und Haken	535–540
Handtuchhalter	537–538
Hängeschrankausstattungen	555–568
Hauswirtschaftsraumausstattung	578–581
Herdschutzgitter	588
Hochschrankausstattungen	569–582
Hochschrankauszüge	571–576
Hull Farbwechsel LED	317–318

## I

	Seite
Ideal Standard Armaturen	95–98
iMove	566–567
Innenauszüge	528
Intorno L Farbwechsel LED	319–320
INTUBLU	591

## K

K-Pad LED	306
Kaiman	668
Kapsa	458
Kardon Bad	111
Keramik Spülen	31–44
Kickboy	688
Kickmaster	690
Kickmaster Junior	689
Kickmaster Maxi	690
KickMatic	169
Klappkonsolen	491
Klassikline Double-Junior	229
Klassikline Single-Junior	228–229
KLUDI Armaturen	99–106
Konsole für Eckschrank	230
Konsolen	481–492
Korfu	482–483
Kosmetikeimer 113	708
Kreta	477
Kreta Konsolen	487–488
Kreta Sockelfuß	480
Kristea	90
Kronos Farbwechsel LED	330
Kücheninselleuchten	385–414

## L

Langfeldleuchten	365–384
Lavara 60	44
LED Band COB FW	352
LED Flex Stripes	346–347
LED Flex Stripes Farbwechsel	348–349
LED Flex Stripes RGB	353–354
LED Fußkick Libero	147
LED Platine	329
LED Touch Schalter und Dimmer	Seite 416
Leitern	585–586
Lepura Spülmittelspender	93
LIC LED-System	249–304
Lichtböden	337–344
Lichtprofil Farbwechsel LED	359–360
Lichtprofil LED	356
Lichttechnik	237–418

## Seite

Liente Farbwechsel LED Wanboard	343–344, 666–667
Lily Neo LED	369
Lima Farbwechsel LED	399
Linea Armaturen	71–84
Linerio EasyLine	637
Linerio K 16	641–643
Linerio MosaiQ	633–636
LineUp	36–39
Lista 30 LED	338
Lista 50 Farbwechsel LED	339–340
Livello Farbwechsel LED	321–322
Livello LED	307
Lochsäge	439, 441, 443, 445, 452, 456, 457, 460, 463, 464
Lüftungsgitter	539
LUMICA®	237–418
Lungo LED	366–367

## M

M2	101
Manubrio Farbwechsel LED	363–364
Metalltraverse	543
Mini Grandy	701
Mini Master	689
Mio	75
Mira BS1	431
Mira Dreieck	429
Mira Eck	427
Mira Eck Glas	424
Mira Eck Glas USB A	425
Mira Eck small S	428
Mira ES1	426
Mira ES1 mit Blende	431
Mira ES2/ES3/ES4	428
Mira ES5	430
Mira Glas USB A	425
Mira KST1	431
Mira Quad Glas USB A	424
Mira WA1	431
Mira Wand	429
Mix	102
Modell 56	235
Modify Schubladeneinteilung	503–507
Moon	670
Move Stützfuß	475
Mülleimer	121–236
Müllex	167–168
Müllex Euro Flexx	227
Müllex Single 35	227
Multibehälter WESCO®	679–708
Muzak Säule	434

# Stichwörter BASICS

## N

	Seite
Namor	67–69
Nava Spülen	27–28
Need LED	326
Netzanschlussleitung mit Blendenschalter	417
Nicky 1–3 LED	400–401
Nischenausstattungen	597–628
Nischenleuchten	305–322
Nischenrückwände	598–622
Nose Farbwechsel LED	413
Nova Plus Farbwechsel LED	334–335, 411–412

## O

Oberbodenleuchten	385–414
Objekta Bad	113
Ökosammler 170	687
Ordine Besteckeinsätze	512

## P

Papierrollenhalter	708
Passato	78
Patera 40	43
Pendelleuchten	385–414
Pertura Farbwechsel LED	378–379
Pflegeset Cin-Nagranit	55
PickUp	33–35
Pix Einzelsteckdose	460
Plafoniera Farbwechsel LED	402
Plate 1R LED	392
Plate 3 LED	394
Plate 3R LED	393
Plate 4 LED	395
Portare	87
Prior	668
Profile	677–678
Profiline Double-Boy 345 S	206
Profiline Double-Boy 410 S	166, 206
Profiline Double-Master 345 S	207
Profiline Double-Master 410 S	208
Profiline Double-Master DS 360 S	218
Profiline Trio-Boy 345 S	207
Profiline Trio-Boy 410 S	207
Profiline Trio-Master 345 S	208
Profiline Trio-Master 410 S	208
Prova Farbwechsel LED	361–362, 625–626
Pulito Spülmittelspender	77
Pullboy Soft Comfort 335 K	148–150
Pullboy Soft Comfort 360 K	150–151

	Seite
Pullboy Soft Comfort 495 K	152
Pullboy Soft Fusion 320 K	153
Pullboy Soft Fusion 480 K	154
Pullboy Vario 300 S	186
Pullboy Vario 320 S	185–187
Pullboy Vario 335 S	185
Pullboy Versa 265 K	188–192
Pure & Easy Bad	113
Pure & Solid Bad	113
Pure Farbwechsel LED	316
Pushboy	688
Pushboy Junior	687
Putzmittelauszug	537
Putzmittelauszug Carry	210
Putzmittelkorb	539

## Q

Q5 5-Liter-Speicher	116
Quadra	476

## R

Radios	590
Regalsysteme	629–664
Relingsysteme	629–664
Rhodos	477
Rhodos Konsolen	489–490
Ricol Farbwechsel LED	375
Ricol LED	374
Riflettore Farbwechsel LED	336
ritter Allesschneider	542–544
Riva Spülen	25–26
Rollwagen DS	218
Rondo 2	230
Rondo Aufbauschalter	417
Rondo plus	215–216
Rondo plus Schlauchbrausenabweiser	216

## S

Schaltseinheiten	415–418
Schlauchhalter	560–563
Schmutzfilter Ecco	84, 98, 105
Schubladeneinbaugeräte	541–546
Schubladeneinsätze	499–516
Schütten	558–559
Schwenkmechanik	529
Schwenktechnik für Drehtüren	221–232
Scope	110
SELECTAki® Abfallsammler	121–236

## Seite

Sensor 1	Seite 416
Servizio Armaturen	65–70
Signoli 600	54
Single Elly	702
Single Grandy	701
Slash E LED	324–325
Slash Schalter	417
Slim LED	390
Small U5 Untertischgerät	117
Smile Doppelsteckdosen	457
Sockelbeleuchtung	345–364
Sockeleinbaugeräte	547–554
Sockelfüße	479–480
Sockelheizung	548–551
Sockelsauger	552–553
Solo	209
Sottile Bad	110
SpaceFlexx Set	528
Spazzolato Nischenrückwände	619–622
Speicher	115–120
Spruzzo	492, 624
Spülen	9–56
Spülen Ersatzteile	30
Spülsteine	41
Standabfallsammler WESCO®	683–692
Standard Spülen	29–30
Standard Stützfüße	473–474
Standascher	695
Standascher 24 mit Sieb	696
Standascher 30 mit Sieb	696
Standascher 50 mit Sieb	696
Standascher mit Dach	695
Standascher WESCO®	693–698
starre Konsole	491
Steckdosen	419–466
Steel	105
Stepfix	586
Stile Bad	109
StopMatic	168
STOREX®	493–592
STOREX® Zubehör	583–592
Stretto LED	314
Stringere	91
Stützfüße	471–478
Sun Romo Farbwechsel LED	386

## T

Tablarträger	665–672
Tandem 4/5	212
Tandem 7	209
Tandem 7 K	210
Tandem S	211–212

# Stichwörter BASICS

## T

	Seite
Thekenplatte ESG	484
Tidy Ordnungssystem	578–581
Tonda Quadra	476
TopFlex Ausziehtisch	530
TR 1500 Untertischgerät	118
TR 3500 Untertischgerät	119
Traditionline Double-Boy 410	201
Traditionline Double-Master 345 S	204
Traditionline Double-Master 410 S	166, 203
Traditionline Double-Master 485 S	204
Traditionline Double-Master 585 S	166
Traditionline Double-Master Corner	214
Traditionline Double-Shorty 345 K	205–206
Traditionline Single-Boy 485 S	202
Traditionline Single-Boy 550 S	203
Traditionline Single-Boy 585 K	202
Traditionline Trio-Boy 410 S	202
Traditionline Trio-Master 345 S	204
Traditionline Trio-Master 410 S	203
Traditionline Trio-Master DS 360 S	219
Traditionline Trio-Shorty 345 K	205
Trampolo 2 eckig	477
Trampolo rund	475–476
transFORM	644–656
trend-line Profil	678
Tretabfallsammler 116	685
Turno Solo	79
Twist 2 Steckdose	454
Twist Steckdose	453
Two	669
Typ 40,41,42 Konsolen	486–487
Typ 45 Konsolen	491
Typ 50, 51 Konsolen	490

## U

Übersicht Ersatzzeimer	164–165
Unika 1–5 Farbwechsel LED	331–333
Uno 3418	231
Unterbauradios	590
Unterbodenleuchten	305–322
Unterschrankaustattungen	496–554
Unterschrankauszüge	517–534
Untertischgeräte	116–119
Urban	80

## V

	Seite
Varia	674
Vario Ordnungssystem	536
Ventari	89
Verbindungsleitung mit Euroflachstecker	417
VersaDot Lite	464
VersaHit Dual	466
VersaHit Mono	465
VersaLid	459
Versalift	442
Versenkbare Steckdosen	437–446
Verste Farbwechsel LED	387
Verteiler 3-fach	418
Vettore Klappkonsole	491
Vidula Farbwechsel LED	376–377
Vorratsdose Classic Line	702
VS COR Fold	522–523
VS COR Wheel Pro	524
VS SUB Side	527
VS SUB Slim	525–526
VS Tal	572–576

## W

Wandanschlussprofile	677–678
Wandascher	697
Warmwasserspeicher	115–120
Wäsche und Bad WESCO®	705–708
Wäscheauszüge	531–534
Wäschebox	706–708
Waschtischarmaturen	107–114
Wasserschutzmatten	516
WASSERWERK Armaturen	85–94
WESCO®	679–708
Winkelprofile	627

## X

X-LINE	194–195
--------	---------

## Y

YouK	657–658
------	---------

## Z

Zenta Bad	113
Zito LED	391

# Artikelnummern BASICS

## 1013041 bis 1041001

Artikel-Nr.	Seite	per Stück in €	
		20 % MwSt. exkl.	inkl.
1013041	13-23, 40, 55	65,37	78,44
1013042	18	205,80	246,96
1013043	14-23	184,18	221,02
1013044	14-23	204,94	245,93
1013045	14-23	118,47	142,16
1013048	23	28,79	34,55
1013058	13, 23, 40, 55	108,95	130,74
1013059	21-22	102,04	122,45
1013112	15	697,82	837,38
1013113	14	593,19	711,83
1013114	15	636,43	763,72
1013120	18	818,88	982,66
1013121	18	818,88	982,66
1013122	17	421,11	505,33
1013123	17	404,69	485,63
1013124	16	388,25	465,90
1013126	17	410,74	492,89
1013140	21	341,56	409,87
1013141	22	354,53	425,44
1013142	22	378,74	454,49
1013143	22	384,79	461,75
1013144	19	453,11	543,73
1013145	20	492,88	591,46
1014013	26	99,44	119,33
1014014	25-26	138,35	166,02
1014020	25	278,44	334,13
1014021	26	278,44	334,13
1014022	26	425,44	510,53
1014023	26	356,26	427,51
1014040	24	821,47	985,76
1014041	24	821,47	985,76
1014042	24	185,91	223,09
1014043	24	125,38	150,46
1014046	16-18	57,93	69,52
1014047	21-22	53,00	63,60
1014055	13	196,29	235,55
1014056	13	216,17	259,40
1015040	27	263,73	316,48
1015041	28	201,48	241,78
1015042	28	273,25	327,90
1016042	29	128,63	154,36
1016056	29	193,70	232,44
1016057	29	178,99	214,79
1016108	30	172,08	206,50
1041001	13	1059,01	1270,81

## 1041002 bis 1091056

Artikel-Nr.	Seite	per Stück in €	
		20 % MwSt. exkl.	inkl.
1041002	12	1043,51	1252,21
1051017	133-134	5,79	6,95
1091001	33	951,18	1141,42
1091002	33	951,18	1141,42
1091003	33	951,18	1141,42
1091004	33	951,18	1141,42
1091005	33	951,18	1141,42
1091011	34	1033,32	1239,98
1091012	34	1033,32	1239,98
1091013	34	1033,32	1239,98
1091014	34	1033,32	1239,98
1091015	34	1033,32	1239,98
1091021	35	1171,68	1406,02
1091022	35	1171,68	1406,02
1091023	35	1171,68	1406,02
1091024	35	1171,68	1406,02
1091025	35	1171,68	1406,02
1091027	40	65,72	78,86
1091030	40	33,72	40,46
1091031	40	35,88	43,06
1091032	40	73,93	88,72
1091033	40	73,93	88,72
1091034	40	73,93	88,72
1091035	40	73,93	88,72
1091036	40	56,20	67,44
1091037	40	65,72	78,86
1091038	33-34, 36-40	185,91	223,09
1091039	33-34, 36-40	172,08	206,50
1091040	40	73,93	88,72
1091041	36	921,78	1106,14
1091042	36	921,78	1106,14
1091043	36	921,78	1106,14
1091044	36	921,78	1106,14
1091045	36	921,78	1106,14
1091046	37	1011,70	1214,04
1091047	37	1011,70	1214,04
1091048	37	1011,70	1214,04
1091049	37	1011,70	1214,04
1091050	37	1011,70	1214,04
1091051	38	1076,56	1291,87
1091052	38	1076,56	1291,87
1091053	38	1076,56	1291,87
1091054	38	1076,56	1291,87
1091055	38	1076,56	1291,87
1091056	39	1180,32	1416,38

# Artikelnummern BASICS

## 1091057 bis 1106022

Artikel-Nr.	Seite	per Stück in €	
		20 % MwSt. exkl.	inkl.
1091057	39	1180,32	1416,38
1091058	39	1180,32	1416,38
1091059	39	1180,32	1416,38
1091060	39	1180,32	1416,38
1091100	43	916,59	1099,91
1091101	43	998,74	1198,49
1091102	43	998,74	1198,49
1091110	44	1131,04	1357,25
1091111	44	1275,45	1530,54
1091112	44	1275,45	1530,54
1094020	41	961,55	1153,86
1094051	41	1660,24	1992,29
1094063	41	181,59	217,91
1094064	41	190,23	228,28
1094067	41	1660,24	1992,29
1094069	41	961,55	1153,86
1094077	41	987,49	1184,99
1094079	41	1701,74	2042,09
1100003	55	33,29	39,95
1100401	47-54	246,27	295,52
1100402	47-54	246,27	295,52
1100403	47-54	246,27	295,52
1100405	47-54	246,27	295,52
1100406	47-54	246,27	295,52
1100407	47-54	246,27	295,52
1100411	47-54	286,47	343,76
1100412	47-54	286,47	343,76
1100413	47-54	286,47	343,76
1100415	47-54	286,47	343,76
1100416	47-54	286,47	343,76
1100417	47-54	286,47	343,76
1106001	47	337,23	404,68
1106002	47	337,23	404,68
1106003	47	337,23	404,68
1106005	47	337,23	404,68
1106006	47	337,23	404,68
1106007	47	337,23	404,68
1106011	49	389,12	466,94
1106012	49	389,12	466,94
1106013	49	389,12	466,94
1106015	49	389,12	466,94
1106016	49	389,12	466,94
1106017	49	389,12	466,94
1106021	53	349,35	419,22
1106022	53	349,35	419,22

## 1106023 bis 1111043

Artikel-Nr.	Seite	per Stück in €	
		20 % MwSt. exkl.	inkl.
1106023	53	349,35	419,22
1106025	53	349,35	419,22
1106026	53	349,35	419,22
1106027	53	349,35	419,22
1106031	48	380,47	456,56
1106032	48	380,47	456,56
1106033	48	380,47	456,56
1106035	48	380,47	456,56
1106036	48	380,47	456,56
1106037	48	380,47	456,56
1106041	51	319,94	383,93
1106042	51	319,94	383,93
1106043	51	319,94	383,93
1106045	51	319,94	383,93
1106046	51	319,94	383,93
1106047	51	319,94	383,93
1106051	47-51, 55	125,38	150,46
1106052	49	120,20	144,24
1106071	54	356,26	427,51
1106072	54	356,26	427,51
1106073	54	356,26	427,51
1106075	54	356,26	427,51
1106076	54	356,26	427,51
1106077	54	356,26	427,51
1106081	50	298,33	358,00
1106082	50	298,33	358,00
1106083	50	298,33	358,00
1106085	50	298,33	358,00
1106086	50	298,33	358,00
1106087	50	298,33	358,00
1106111	52	298,33	358,00
1106112	52	298,33	358,00
1106113	52	298,33	358,00
1106114	52	298,33	358,00
1106115	52	298,33	358,00
1106116	52	298,33	358,00
1110003	529	9,60	11,52
1111030	542	869,90	1043,88
1111031	543	745,38	894,46
1111032	543	745,38	894,46
1111033	530	274,12	328,94
1111034	530	361,19	433,43
1111036	529	157,38	188,86
1111037	529	190,84	229,01
1111043	543	747,97	897,56

# Artikelnummern BASICS

## 1111044 bis 3011054

Artikel-Nr.	Seite	per Stück in €	
		20 % MwSt. exkl.	inkl.
1111044	542	782,55	939,06
1111045	545	441,00	529,20
1111046	543	46,01	55,21
1111051	542	654,58	785,50
1111054	544	263,73	316,48
1111057	543	49,21	59,05
1111058	542-544	84,56	101,47
1111062	542	654,58	785,50
1111067	542	100,31	120,37
1111068	543	51,10	61,32
1111069	543	55,26	66,31
1111070	543	59,15	70,98
1111071	543	89,06	106,87
1111077	543	90,80	108,96
1111078	543	99,44	119,33
1111084	543	114,14	136,97
1111090	545	687,44	824,93
3010001	473	44,87	53,84
3010002	473	44,10	52,92
3010004	473	52,23	62,68
3010011	473	53,87	64,64
3010017	473	58,03	69,64
3010019	473	84,66	101,59
3010020	473	92,53	111,04
3010021	473	95,12	114,14
3010022	473	55,43	66,52
3010023	473	59,50	71,40
3010024	473	65,12	78,14
3010025	473	80,42	96,50
3010036	473	59,50	71,40
3010037	473	63,39	76,07
3011003	477	131,43	157,72
3011006	474	77,31	92,77
3011007	477	145,27	174,32
3011010	477	181,59	217,91
3011013	473	70,48	84,58
3011023	473	114,14	136,97
3011024	474	122,79	147,35
3011038	473	77,57	93,08
3011039	474	81,71	98,05
3011050	475	56,73	68,08
3011051	475	65,72	78,86
3011052	475	58,46	70,15
3011053	475	68,83	82,60
3011054	475	59,84	71,81

## 3011055 bis 3013165

Artikel-Nr.	Seite	per Stück in €	
		20 % MwSt. exkl.	inkl.
3011055	475	71,08	85,30
3011072	476	60,01	72,01
3011080	475	83,79	100,55
3011081	475	101,17	121,40
3011082	475	82,06	98,47
3011083	475	100,31	120,37
3011084	476	201,48	241,78
3011085	476	229,15	274,98
3011088	474	56,03	67,24
3011090	475	45,14	54,17
3011091	475	47,21	56,65
3011092	475	58,11	69,73
3011093	476	119,33	143,20
3011094	476	79,55	95,46
3011095	476	129,71	155,65
3011096	476	86,38	103,66
3011097	476	146,14	175,37
3011098	476	89,06	106,87
3012001	473	31,91	38,29
3012002	473	39,43	47,32
3012005	589	181,59	217,91
3012012	589	289,67	347,60
3013010	477	109,04	130,85
3013012	477	132,22	158,66
3013013	477	153,49	184,19
3013024	489	131,26	157,51
3013025	477	236,00	283,20
3013027	477	267,68	321,22
3013028	477	291,16	349,39
3013029	477	298,27	357,92
3013040	480	118,29	141,95
3013041	480	120,20	144,24
3013042	485	125,72	150,86
3013043	485	127,54	153,05
3013044	478	231,05	277,26
3013047	480	22,48	26,98
3013048	480	26,12	31,34
3013064	480	52,75	63,30
3013065	480	57,33	68,80
3013073	478	263,48	316,18
3013110	477	116,47	139,76
3013112	477	138,62	166,34
3013113	477	161,79	194,15
3013164	480	55,34	66,41
3013165	480	60,36	72,43

# Artikelnummern BASICS

## 3021009 bis 3021180

Artikel-Nr.	Seite	per Stück in €	
		exkl. 20 % MwSt.	inkl.
3021009	671	68,40	82,08
3021013	671	43,75	52,50
3021014	492, 624, 671	47,04	56,45
3021022	669	90,80	108,96
3021023	669	116,47	139,76
3021026	492, 624, 671	69,09	82,91
3021032	668	65,72	78,86
3021035	668	51,62	61,94
3021053	491	59,40	71,28
3021055	491	74,72	89,66
3021056	478, 485-487	53,69	64,43
3021063	486	144,23	173,08
3021066	486	161,79	194,15
3021072	485	106,28	127,54
3021073	485	114,66	137,59
3021074	485	144,23	173,08
3021075	485	132,22	158,66
3021076	485	134,03	160,84
3021078	668	76,35	91,62
3021082	491	73,41	88,09
3021083	487	157,12	188,54
3021084	487	161,79	194,15
3021085	491	36,31	43,57
3021086	491	39,26	47,11
3021087	491	52,57	63,08
3021088	491	55,86	67,03
3021089	486	113,70	136,44
3021090	670	36,41	43,69
3021091	670	36,41	43,69
3021092	668	60,36	72,43
3021093	491	114,14	136,97
3021094	491	124,52	149,42
3021095	491	140,94	169,13
3021097	486	146,05	175,26
3021113	671	64,51	77,41
3021114	492, 624, 671	71,86	86,23
3021124	492, 624, 671	76,35	91,62
3021125	492, 624, 671	116,90	140,28
3021126	492, 624, 671	101,78	122,14
3021132	492, 624	77,39	92,87
3021134	492, 624	77,39	92,87
3021176	482-483	47,99	57,59
3021177	482	58,54	70,25
3021178	482	59,84	71,81
3021180	490	76,35	91,62

## 3021181 bis 5011060

Artikel-Nr.	Seite	per Stück in €	
		exkl. 20 % MwSt.	inkl.
3021181	490	87,86	105,43
3021183	490	53,53	64,24
3021184	490	58,62	70,34
3021185	490	56,03	67,24
3021186	490	61,91	74,29
3021190	488	109,04	130,85
3021191	483	75,49	90,59
3021192	483	87,42	104,90
3021193	488	125,72	150,86
3023015	484	607,03	728,44
3023022	487	116,47	139,76
3023023	487	122,01	146,41
3023026	488	50,50	60,60
3023027	488	55,34	66,41
3023028	487	114,66	137,59
3023029	488	47,47	56,96
3023030	487	112,76	135,31
3023031	487	114,66	137,59
3023032	487	120,20	144,24
3023033	488	46,87	56,24
3023034	488	49,80	59,76
3023035	488	54,57	65,48
3023040	489	161,79	194,15
3023041	490	274,55	329,46
3023044	489	154,35	185,22
3023045	489	274,55	329,46
3023046	489	149,77	179,72
3023047	489	266,24	319,49
3051037	475	117,60	141,12
5010178	73, 76	10,46	12,55
5010179	73, 76	15,73	18,88
5010180	73	19,63	23,56
5010181	73	27,49	32,99
5010196	74	10,37	12,44
5010197	74	15,83	19,00
5010198	74	19,46	23,35
5010199	74	27,41	32,89
5010202	76	19,46	23,35
5011053	84	107,22	128,66
5011054	84	128,84	154,61
5011055	84	131,09	157,31
5011057	84	160,83	193,00
5011058	81	194,56	233,47
5011059	81	171,22	205,46
5011060	81	145,27	174,32

# Artikelnummern BASICS

## 5011061 bis 5011279

Artikel-Nr.	Seite	per Stück in €	
		20 % MwSt. exkl.	inkl.
5011061	81	168,62	202,34
5011062	81	169,49	203,39
5011063	81	188,50	226,20
5011064	82	198,89	238,67
5011065	82	228,28	273,94
5011066	82	184,87	221,84
5011068	83	161,70	194,04
5011069	83	181,59	217,91
5011070	83	189,37	227,24
5011071	83	204,94	245,93
5011084	111	140,08	168,10
5011086	111	172,08	206,50
5011088	82	249,90	299,88
5011089	81	196,29	235,55
5011090	82	298,33	358,00
5011094	82	284,49	341,39
5011095	111	204,50	245,40
5011096	82	230,01	276,01
5011230	77	109,21	131,05
5011231	77	168,35	202,02
5011232	78	168,35	202,02
5011233	78	219,37	263,24
5011234	78	219,37	263,24
5011235	78	286,74	344,09
5011236	78	340,52	408,62
5011237	78	340,52	408,62
5011250	73	179,78	215,74
5011251	73	259,15	310,98
5011252	74	237,18	284,62
5011253	74	350,37	420,44
5011254	73	249,90	299,88
5011255	73	259,15	310,98
5011257	73	211,68	254,02
5011258	73	294,70	353,64
5011259	73	286,57	343,88
5011260	73	294,70	353,64
5011262	74	342,08	410,50
5011263	74	352,20	422,64
5011265	74	286,57	343,88
5011266	74	397,68	477,22
5011267	74	387,74	465,29
5011268	74	397,68	477,22
5011270	73	400,45	480,54
5011271	74	465,29	558,35
5011279	80	449,73	539,68

## 5011280 bis 5021304

Artikel-Nr.	Seite	per Stück in €	
		20 % MwSt. exkl.	inkl.
5011280	80	397,85	477,42
5011281	80	328,42	394,10
5011282	79	355,48	426,58
5011283	79	428,37	514,04
5011285	108	248,86	298,63
5011286	108	329,36	395,23
5011287	108	294,35	353,22
5011288	108	374,68	449,62
5011289	109	235,89	283,07
5011290	109	320,20	384,24
5011291	109	285,09	342,11
5011292	109	366,38	439,66
5011293	110	276,53	331,84
5011294	110	368,28	441,94
5011295	110	296,25	355,50
5011296	110	384,01	460,81
5011297	108	311,47	373,76
5011298	108	418,77	502,52
5011300	75	224,04	268,85
5011301	75	268,40	322,08
5011302	75	294,35	353,22
5011303	75	323,84	388,61
5011304	75	295,99	355,19
5011306	75	368,20	441,84
5011307	75	397,76	477,31
5011320	76	209,95	251,94
5011321	76	265,55	318,66
5011322	76	280,25	336,30
5011323	76	347,96	417,55
5011324	76	280,42	336,50
5011325	76	365,51	438,61
5011326	76	270,31	324,37
5011327	76	320,20	384,24
5011328	76	359,98	431,98
5011330	74	245,92	295,10
5011331	74	349,43	419,32
5011332	74	319,85	383,82
5011333	74	288,38	346,06
5011334	74	390,07	468,08
5011335	74	360,50	432,60
5021300	87	209,26	251,11
5021301	87	276,47	331,76
5021302	87	264,71	317,65
5021303	87	263,87	316,64
5021304	87	365,55	438,66



# Artikelnummern BASICS

## 5021305 bis 5024071

Artikel-Nr.	Seite	per Stück in €	
		20 % MwSt. exkl.	inkl.
5021305	87	361,34	433,61
5021306	87	209,26	251,11
5021307	87	282,76	339,31
5021308	87	278,44	334,13
5021315	88	492,79	591,35
5021316	88	525,30	630,36
5021317	88	548,21	657,85
5021318	88	548,21	657,85
5021319	88	637,46	764,95
5021320	90	456,83	548,20
5021321	90	548,21	657,85
5021322	90	571,58	685,90
5021323	90	429,21	515,05
5021324	91	429,21	515,05
5021325	91	456,83	548,20
5021326	91	548,21	657,85
5021327	91	571,58	685,90
5021328	89	441,79	530,15
5021329	89	458,79	550,55
5021330	89	497,04	596,45
5021331	89	497,04	596,45
5021332	92	452,20	542,64
5021333	92	480,04	576,05
5021334	92	552,46	662,95
5021335	92	594,96	713,95
5021336	93	84,96	101,95
5021337	93	84,96	101,95
5021338	93	84,96	101,95
5021339	93	106,21	127,45
5023076	101	239,52	287,42
5023080	113	265,46	318,55
5023082	113	253,36	304,03
5023084	105	218,78	262,54
5023085	105	268,05	321,66
5023087	105	363,18	435,82
5023101	113	242,11	290,53
5023102	113	177,27	212,72
5023124	104	335,51	402,61
5023125	104	486,83	584,20
5023128	103	916,59	1099,91
5023129	103	1000,47	1200,56
5023134	102	363,18	435,82
5023136	102	464,35	557,22
5024029	112	298,33	358,00
5024071	112	296,60	355,92

## 5024077 bis 6011002

Artikel-Nr.	Seite	per Stück in €	
		20 % MwSt. exkl.	inkl.
5024077	112	183,32	219,98
5024078	112	242,11	290,53
5024079	112	222,23	266,68
5024150	98	121,06	145,27
5024151	98	149,60	179,52
5024154	98	181,59	217,91
5024155	98	201,48	241,78
5024160	97	157,38	188,86
5024161	97	177,27	212,72
5024164	97	186,77	224,12
5024165	97	210,12	252,14
5024166	97	196,29	235,55
5025001	67	293,13	351,76
5025002	67	337,23	404,68
5025003	67	399,50	479,40
5025004	67	457,43	548,92
5025005	68	267,19	320,63
5025006	68	306,97	368,36
5025007	68	354,53	425,44
5025008	68	408,14	489,77
5025009	69	267,19	320,63
5025010	69	306,97	368,36
5025011	69	354,53	425,44
5025012	69	408,14	489,77
5025013	67	299,16	358,99
5025014	67	344,54	413,45
5025015	68	298,32	357,98
5025016	68	343,70	412,44
5025017	69	431,09	517,31
5025019	69	495,80	594,96
5025031	67	313,45	376,14
5025032	67	361,34	433,61
5025033	68	311,76	374,11
5025034	68	358,82	430,58
5025035	68	431,09	517,31
5025036	68	495,80	594,96
5025038	69	298,32	357,98
5025039	69	343,70	412,44
5025042	69	311,76	374,11
5025043	69	358,82	430,58
5025044	68	326,05	391,26
5025045	68	436,97	524,36
5031005	84, 98, 104	29,83	35,80
6011001	550-551	678,79	814,55
6011002	550-551	771,32	925,58

# Artikelnummern BASICS

## 6011010 bis 7053058

Artikel-Nr.	Seite	per Stück in €	
		20 % MwSt. exkl.	inkl.
6011010	550-551	32,77	39,32
6011011	550-551	83,10	99,72
6011015	550-551	32,95	39,54
6011016	550-551	33,81	40,57
6011017	550-551	207,53	249,04
6011018	550-551	207,53	249,04
6011019	551	978,15	1173,78
6011041	118	233,47	280,16
6011043	119	376,15	451,38
6011044	117	230,88	277,06
6011045	117-119	61,66	73,99
6012007	116	1005,72	1206,86
7011134	434	24,90	29,88
7031092	417	32,86	39,43
7031218	417	14,79	17,75
7031219	418	47,56	57,07
7031220	431	89,06	106,87
7033072	435	58,11	69,73
7033073	435	65,63	78,76
7051026	416	112,41	134,89
7051032	417	60,34	72,41
7051033	417	35,63	42,76
7051086	417	95,97	115,16
7052166	464	47,38	56,86
7053001	427	127,89	153,47
7053002	427	143,80	172,56
7053004	429	130,74	156,89
7053005	429	144,75	173,70
7053021	453	129,71	155,65
7053024	456	75,59	90,71
7053025	453	154,78	185,74
7053030	440	159,97	191,96
7053040	428	110,68	132,82
7053041	428	112,41	134,89
7053042	428	134,03	160,84
7053043	429	116,74	140,09
7053044	431	103,76	124,51
7053045	426	132,30	158,76
7053047	431	153,92	184,70
7053048	431	116,74	140,09
7053049	426	153,92	184,70
7053053	441, 443, 452	49,51	59,41
7053056	425	164,56	197,47
7053057	424	134,46	161,35
7053058	424	178,64	214,37

## 7053059 bis 7053139

Artikel-Nr.	Seite	per Stück in €	
		20 % MwSt. exkl.	inkl.
7053059	453	157,38	188,86
7053060	440	167,76	201,31
7053062	427	197,41	236,89
7053064	440	185,91	223,09
7053065	440	159,97	191,96
7053066	441	252,50	303,00
7053067	460	112,41	134,89
7053068	458	183,32	219,98
7053069	458	214,44	257,33
7053074	460	74,80	89,76
7053075	453	162,56	195,07
7053076	453	162,56	195,07
7053077	458	214,44	257,33
7053078	458	214,44	257,33
7053079	458	255,09	306,11
7053080	458	255,09	306,11
7053081	460	114,14	136,97
7053082	460	114,14	136,97
7053083	458	211,85	254,22
7053084	458	242,11	290,53
7053085	453	161,70	194,04
7053086	453	161,70	194,04
7053087	460	75,23	90,28
7053088	460	74,62	89,54
7053090	429	128,84	154,61
7053091	429	142,68	171,22
7053092	430	138,35	166,02
7053093	427	126,25	151,50
7053094	427	143,55	172,26
7053095	428	141,82	170,18
7053096	417	29,66	35,59
7053098	417	29,66	35,59
7053110	460	24,47	29,36
7053111	460	14,79	17,75
7053112	460	14,79	17,75
7053113	430	108,09	129,71
7053114	430	110,68	132,82
7053115	431	105,49	126,59
7053123	425	161,70	194,04
7053124	425	161,70	194,04
7053127	424	178,64	214,37
7053128	424	134,46	161,35
7053129	425	164,56	197,47
7053138	431	70,04	84,05
7053139	431	70,04	84,05

# Artikelnummern BASICS

## 7053140 bis 7053239

Artikel-Nr.	Seite	per Stück in €	
		20 % MwSt. exkl.	inkl.
7053140	428	112,41	134,89
7053141	428	117,60	141,12
7053143	429	121,06	145,27
7053148	457	159,79	191,75
7053149	457	81,71	98,05
7053153	460	43,89	52,67
7053158	439	66,94	80,33
7053159	463	42,93	51,52
7053160	466	178,15	213,78
7053161	466	178,15	213,78
7053164	465	152,94	183,53
7053165	465	152,94	183,53
7053168	445	51,62	61,94
7053170	453	184,18	221,02
7053171	453	209,26	251,11
7053172	453	209,26	251,11
7053173	453	184,18	221,02
7053174	453	209,26	251,11
7053175	453	209,26	251,11
7053180	461	80,85	97,02
7053181	461	88,98	106,78
7053182	461	145,71	174,85
7053183	461	157,63	189,16
7053187	461	19,63	23,56
7053188	461	11,33	13,60
7053189	453	189,37	227,24
7053190	454	216,17	259,40
7053191	454	216,17	259,40
7053192	454	339,83	407,80
7053193	454	339,83	407,80
7053194	454	285,35	342,42
7053195	454	285,35	342,42
7053196	454	409,01	490,81
7053197	454	409,01	490,81
7053198	444	125,38	150,46
7053199	444	134,03	160,84
7053201	444	195,94	235,13
7053203	428	219,33	263,20
7053204	428	219,33	263,20
7053205	428	219,33	263,20
7053235	426	134,03	160,84
7053236	426	155,65	186,78
7053237	427	128,84	154,61
7053238	428	146,14	175,37
7053239	426	201,30	241,56

## 7053240 bis 7055050

Artikel-Nr.	Seite	per Stück in €	
		20 % MwSt. exkl.	inkl.
7053240	426	205,63	246,76
7053241	427	195,86	235,03
7053242	427	200,18	240,22
7053243	429	194,13	232,96
7053244	429	197,59	237,11
7053245	429	137,92	165,50
7053246	430	158,24	189,89
7053247	430	247,31	296,77
7053248	430	247,31	296,77
7053249	430	323,40	388,08
7053250	430	323,40	388,08
7053251	466	205,04	246,05
7053252	466	205,04	246,05
7053253	466	189,92	227,90
7053254	466	178,15	213,78
7053255	466	217,65	261,18
7053256	466	205,04	246,05
7053257	465	158,40	190,08
7053258	465	152,94	183,53
7053259	465	205,04	246,05
7053260	465	205,04	246,05
7053261	465	217,65	261,18
7053262	465	205,04	246,05
7053263	464	47,06	56,47
7053264	464	47,06	56,47
7053265	442	236,13	283,36
7053266	442	256,30	307,56
7053267	442	244,54	293,45
7053268	442	256,30	307,56
7053269	442	300,00	360,00
7053270	459	166,39	199,67
7053271	459	166,39	199,67
7053272	459	166,39	199,67
7053273	459	224,37	269,24
7053274	459	224,37	269,24
7053275	459	224,37	269,24
7054001	455	164,29	197,15
7054002	455	219,64	263,57
7054003	455	164,29	197,15
7054004	455	219,64	263,57
7054005	455	181,59	217,91
7054006	455	236,06	283,27
7054007	455	236,06	283,27
7054008	455	181,59	217,91
7055050	384	257,14	308,57

# Artikelnummern BASICS

## 7055051 bis 7061141

Artikel-Nr.	Seite	per Stück in €	
		20 % MwSt. exkl.	inkl.
7055051	384	301,68	362,02
7055052	384	348,74	418,49
7055053	384	268,07	321,68
7055054	384	310,08	372,10
7055055	384	360,50	432,60
7060101	290	651,96	782,35
7060102	290	753,29	903,95
7060103	290	984,28	1181,14
7060104	374	232,96	279,55
7060105	297, 375	279,13	334,96
7060106	297, 375	205,88	247,06
7060107	289	161,68	194,02
7060108	289	121,26	145,51
7060109	289, 363	2,61	3,13
7060110	289, 363	2,61	3,13
7060111	289, 363	3,36	4,03
7061025	335–336, 347, 358, 412–413	45,74	54,89
7061026	318, 355–356, 374, 381, 413	66,15	79,38
7061039	288, 359	172,85	207,42
7061044	356	170,08	204,10
7061046	329	13,67	16,40
7061049	270–274, 279–280, 283–284, 286–289, 292, 295–299, 301, 304, 307, 312–317, 319, 321, 324, 326–328, 334, 336, 341, 343, 350, 355–357, 359, 361, 363, 370, 373–376, 378, 411–413, 625–626, 666	4,15	4,98
7061076	416	84,48	101,38
7061078	374	77,47	92,96
7061079	284, 341	25,94	31,13
7061088	284, 341	31,82	38,18
7061119	348	366,03	439,24
7061130	301, 413	166,37	199,64
7061131	280, 317, 319, 334, 336, 357, 411	58,54	70,25
7061140	271, 317	96,16	115,39
7061141	317	286,57	343,88

## 7061142 bis 7061271

Artikel-Nr.	Seite	per Stück in €	
		20 % MwSt. exkl.	inkl.
7061142	317	380,81	456,97
7061143	317	565,69	678,83
7061168	293, 347, 349	3,98	4,78
7061169	320	46,52	55,82
7061170	273, 319	51,96	62,35
7061171	319	186,69	224,03
7061172	319	235,72	282,86
7061173	346	163,60	196,32
7061175	293, 347, 349	8,30	9,96
7061176	347	109,04	130,85
7061179	293, 347, 349	1,73	2,08
7061183	293, 348	21,96	26,35
7061184	297, 375	279,13	334,96
7061195	297, 375	205,88	247,06
7061196	374	232,96	279,55
7061197	289, 363	166,37	199,64
7061198	289, 363	2,69	3,23
7061199	289, 363	2,69	3,23
7061200	289, 363	3,46	4,15
7061207	287, 361, 625	268,05	321,66
7061208	287, 361, 626	11,94	14,33
7061209	287, 361, 625	272,73	327,28
7061220	287, 361, 626	11,94	14,33
7061223	298, 376	274,55	329,46
7061224	298, 376	274,55	329,46
7061228	412	44,36	53,23
7061231	262	2,85	3,42
7061234	381	120,20	144,24
7061235	381	152,54	183,05
7061236	381	200,61	240,73
7061237	381	208,92	250,70
7061238	381	237,53	285,04
7061240	299, 378	286,57	343,88
7061241	299, 378	286,57	343,88
7061244	262, 342, 351, 358, 360, 362, 364, 626	7,17	8,60
7061245	296, 357	33,21	39,85
7061246	295, 350	161,79	194,15
7061247	357	194,13	232,96
7061248	357	291,15	349,38
7061257	355	142,33	170,80
7061258	295, 350, 355	9,34	11,21
7061271	260, 340–341, 344, 349, 351,	124,78	149,74

# Artikelnummern BASICS

## 7061271 bis 7061295

Artikel-Nr.	Seite	per Stück in €	
		20 % MwSt. exkl.	inkl.
7061271	359, 362, 364,	124,78	149,74
	375, 377, 379,	124,78	149,74
	626, 655, 663, 667	124,78	149,74
7061273	260, 340–341,	157,12	188,54
	344, 349, 351,	157,12	188,54
	359, 362, 364,	157,12	188,54
	375, 377, 379,	157,12	188,54
	626, 655, 663, 667	157,12	188,54
7061275	262	58,89	70,67
7061276	260, 353–354,	74,88	89,86
	667	74,88	89,86
7061277	261	34,15	40,98
7061278	261	37,45	44,94
7061279	262, 342,	5,62	6,74
	656, 663	5,62	6,74
7061281	260, 340–341,	160,83	193,00
	344, 349, 351,	160,83	193,00
	359, 362, 364,	160,83	193,00
	375, 377, 379,	160,83	193,00
	626, 655, 663, 667	160,83	193,00
7061283	260, 340–341,	194,13	232,96
	344, 349, 351,	194,13	232,96
	359, 362, 364,	194,13	232,96
	375, 377, 379,	194,13	232,96
	626, 655, 663, 667	194,13	232,96
7061284	262, 342, 656,	3,38	4,06
	663, 667	3,38	4,06
7061285	260, 340, 342,	55,16	66,19
	344, 349, 351,	55,16	66,19
	360, 362, 364,	55,16	66,19
	375, 377, 379,	55,16	66,19
	626, 656, 663, 667	55,16	66,19
7061286	260, 340–341,	97,97	117,56
	344, 349, 351,	97,97	117,56
	359, 362, 364,	97,97	117,56
	375, 377, 379,	97,97	117,56
	626, 655, 663, 667	97,97	117,56
7061287	260, 340–341,	131,26	157,51
	344, 349, 351,	131,26	157,51
	359, 362, 364,	131,26	157,51
	375, 377, 379,	131,26	157,51
	626, 655, 663, 667	131,26	157,51
7061288	261	202,42	242,90
7061294	298, 376	171,04	205,25
7061295	298, 376	171,04	205,25

## 7061296 bis 7061368

Artikel-Nr.	Seite	per Stück in €	
		20 % MwSt. exkl.	inkl.
7061296	299, 378	178,39	214,07
7061297	299, 378	178,39	214,07
7061298	289, 363	124,78	149,74
7061300	288–289,	101,69	122,03
	359, 363	101,69	122,03
7061302	356	90,88	109,06
7061303	374	97,11	116,53
7061304	297, 375	120,20	144,24
7061305	287, 361, 625	101,69	122,03
7061306	298, 376	97,97	117,56
7061307	299, 378	97,97	117,56
7061308	298, 376	83,10	99,72
7061309	298, 376	83,10	99,72
7061310	298, 376	109,04	130,85
7061311	298, 376	109,04	130,85
7061312	298, 376	133,08	159,70
7061313	298, 376	133,08	159,70
7061314	289, 363	70,48	84,58
7061316	298, 376	12,37	14,84
7061320	280	34,68	41,62
7061321	280	34,68	41,62
7061322	280, 327	4,24	5,09
7061323	280, 328	4,24	5,09
7061324	327	32,68	39,22
7061325	328	32,68	39,22
7061326	327	94,26	113,11
7061327	328	94,26	113,11
7061328	327	131,26	157,51
7061329	328	131,26	157,51
7061330	327	198,71	238,45
7061331	328	198,71	238,45
7061332	279, 336	35,02	42,02
7061333	279, 336	35,02	42,02
7061334	283, 334, 411	60,88	73,06
7061340	286, 373	359,08	430,90
7061341	286, 373	170,84	205,01
7061360	353	18,16	21,79
7061361	353	85,60	102,72
7061362	353–354	121,06	145,27
7061363	353–354	145,27	174,32
7061364	353–354	68,32	81,98
7061365	353–354	10,80	12,96
7061366	353–354	5,36	6,43
7061367	353–354	6,48	7,78
7061368	346	15,48	18,58

# Artikelnummern BASICS

## 7061369 bis 7062195

Artikel-Nr.	Seite	per Stück in €	
		20 % MwSt. exkl.	inkl.
7061369	346	115,88	139,06
7061370	282	38,66	46,39
7061371	282	38,66	46,39
7061372	282	7,14	8,57
7061373	282	9,24	11,09
7061374	281	46,22	55,46
7061375	281	46,22	55,46
7061376	281	5,88	7,06
7061377	281	6,72	8,06
7061378	281-282	4,79	5,75
7061400	265, 333	35,38	42,46
7061401	265, 333	51,09	61,31
7061403	265, 333	96,72	116,06
7061405	265, 333	134,62	161,54
7061407	266, 333	21,68	26,02
7061408	266, 333	21,43	25,72
7061409	267	6,72	8,06
7061412	267	97,31	116,77
7061413	267	97,31	116,77
7061414	268	11,68	14,02
7061415	268	4,54	5,45
7061416	268	27,98	33,58
7061417	268	8,99	10,79
7061419	269	14,37	17,24
7061426	265	59,58	71,50
7061427	265	64,12	76,94
7061428	265	83,78	100,54
7061429	265	83,78	100,54
7061430	266	62,77	75,32
7061431	266	62,77	75,32
7061432	266	6,05	7,26
7061433	266	6,05	7,26
7061434	266	4,20	5,04
7061435	266	4,20	5,04
7062047	408	91,49	109,79
7062048	409	137,75	165,30
7062049	409	59,15	70,98
7062065	338	206,84	248,21
7062066	338	228,46	274,15
7062067	338	258,11	309,73
7062068	338	308,44	370,13
7062091	261, 416	55,95	67,14
7062094	325, 417	80,77	96,92
7062189	311, 324, 326	43,67	52,40
7062195	338	223,96	268,75

## 7062196 bis 7062298

Artikel-Nr.	Seite	per Stück in €	
		20 % MwSt. exkl.	inkl.
7062196	338	245,49	294,59
7062197	338	278,78	334,54
7062198	338	330,93	397,12
7062200	314	51,96	62,35
7062201	314	58,71	70,45
7062202	314	144,23	173,08
7062203	314	178,39	214,07
7062205	314	274,55	329,46
7062206	272	56,81	68,17
7062210	314	42,81	51,37
7062211	324, 370	39,61	47,53
7062218	326, 371	53,44	64,13
7062249	382	10,21	12,25
7062250	306, 308-311, 366-368, 410	63,21	75,85
7062251	366-368	81,81	98,17
7062252	276-278, 306, 308-311, 330-332, 366-368	4,85	5,82
7062253	382	79,81	95,77
7062254	382	89,58	107,50
7062255	382	119,59	143,51
7062256	382	143,89	172,67
7062257	383	7,35	8,82
7062258	383	8,39	10,07
7062259	383	9,08	10,90
7062269	382	10,21	12,25
7062280	370	78,43	94,12
7062281	370	86,47	103,76
7062282	370	98,92	118,70
7062283	370	106,10	127,32
7062284	370	113,27	135,92
7062285	370	120,54	144,65
7062286	370	47,13	56,56
7062287	370	56,03	67,24
7062288	370	70,38	84,46
7062289	370	74,37	89,24
7062290	370	83,44	100,13
7062291	370	96,24	115,49
7062293	382	87,68	105,22
7062294	382	98,92	118,70
7062295	382	131,26	157,51
7062296	382	159,20	191,04
7062297	383	7,35	8,82
7062298	383	8,39	10,07

# Artikelnummern BASICS

## 7062299 bis 7062362

Artikel-Nr.	Seite	per Stück in €	
		exkl. 20 % MwSt.	inkl.
7062299	383	9,08	10,90
7062300	307	56,64	67,97
7062301	307	69,69	83,63
7062302	307	157,12	188,54
7062303	307	191,36	229,63
7062305	307	295,82	354,98
7062309	307, 312-313,	47,64	57,17
	315-316, 322,	47,64	57,17
	327-328	47,64	57,17
7062310	307	56,64	67,97
7062311	307	69,69	83,63
7062312	307	157,12	188,54
7062313	307	191,36	229,63
7062315	307	295,82	354,98
7062320	274, 321	70,73	84,88
7062321	321	86,03	103,24
7062322	321	183,06	219,67
7062323	321	239,44	287,33
7062325	321	341,99	410,39
7062330	274, 321	70,73	84,88
7062331	321	86,03	103,24
7062332	321	183,06	219,67
7062333	321	239,44	287,33
7062335	321	341,99	410,39
7062340	285, 339	249,55	299,46
7062341	285, 339	276,36	331,63
7062342	285, 339	282,84	339,41
7062343	285, 339	317,09	380,51
7062344	285, 339	356,77	428,12
7062345	285, 339	394,73	473,68
7062346	285, 339	425,17	510,20
7062347	285, 339	443,68	532,42
7062350	312	54,04	64,85
7062351	312	60,27	72,32
7062352	312	149,77	179,72
7062353	312	183,06	219,67
7062354	312	286,57	343,88
7062355	313	54,04	64,85
7062356	313	60,27	72,32
7062357	313	149,77	179,72
7062358	313	183,06	219,67
7062359	313	286,57	343,88
7062360	366	84,66	101,59
7062361	366	91,23	109,48
7062362	366	111,46	133,75

## 7062363 bis 7063316

Artikel-Nr.	Seite	per Stück in €	
		exkl. 20 % MwSt.	inkl.
7062363	366	132,22	158,66
7062364	315	48,76	58,51
7062365	315	59,58	71,50
7062366	315	131,26	157,51
7062367	315	161,79	194,15
7062368	315	239,44	287,33
7062371	368	116,04	139,25
7062372	368	143,89	172,67
7062373	368	169,05	202,86
7062375	368	110,60	132,72
7062376	368	134,03	160,84
7062377	368	158,24	189,89
7062380	312	54,04	64,85
7062381	312	60,27	72,32
7062382	312	149,77	179,72
7062383	312	183,06	219,67
7062384	312	286,57	343,88
7062385	313	54,04	64,85
7062386	313	60,27	72,32
7062387	313	149,77	179,72
7062388	313	183,06	219,67
7062389	313	286,57	343,88
7062390	304, 343, 666	286,57	343,88
7062391	304, 343, 666	404,86	485,83
7062392	304, 343, 666	478,78	574,54
7062393	304, 343, 666	269,96	323,95
7062394	304, 343, 666	372,52	447,02
7062395	304, 343, 666	466,76	560,11
7062411	367	84,66	101,59
7062412	367	91,23	109,48
7062413	367	111,46	133,75
7062414	367	132,22	158,66
7063041	412	79,20	95,04
7063042	412	79,20	95,04
7063202	324	35,54	42,65
7063276	326	41,16	49,39
7063299	324	34,50	41,40
7063300	311	255,95	307,14
7063301	306	334,64	401,57
7063302	306	118,47	142,16
7063303	306	68,32	81,98
7063304	311	57,07	68,48
7063314	308	49,72	59,66
7063315	308	102,04	122,45
7063316	308	174,67	209,60

# Artikelnummern BASICS

## 7063317 bis 7063376

Artikel-Nr.	Seite	per Stück in €	
		20 % MwSt. exkl.	inkl.
7063317	308	216,17	259,40
7063319	308	313,89	376,67
7063333	309	60,53	72,64
7063334	309	112,41	134,89
7063335	309	186,77	224,12
7063336	309	233,90	280,68
7063337	309	343,28	411,94
7063338	310	60,53	72,64
7063339	310	112,41	134,89
7063340	310	186,77	224,12
7063341	310	233,90	280,68
7063342	310	343,28	411,94
7063343	308	49,72	59,66
7063344	308	102,04	122,45
7063345	308	174,67	209,60
7063346	308	216,17	259,40
7063347	308	313,89	376,67
7063348	309	60,53	72,64
7063349	309	112,41	134,89
7063350	309	186,77	224,12
7063351	309	233,90	280,68
7063352	309	343,28	411,94
7063353	310	60,53	72,64
7063354	310	112,41	134,89
7063355	310	186,77	224,12
7063356	310	233,90	280,68
7063357	310	343,28	411,94
7063358	327	32,68	39,22
7063359	328	32,68	39,22
7063360	327	94,26	113,11
7063361	328	94,26	113,11
7063362	327	131,26	157,51
7063363	328	131,26	157,51
7063364	327	198,71	238,45
7063365	328	198,71	238,45
7063366	276, 330	48,42	58,10
7063367	330	103,76	124,51
7063368	277, 331	67,45	80,94
7063369	331	129,71	155,65
7063370	277, 332	104,63	125,56
7063371	278, 332	115,00	138,00
7063372	270, 316	63,12	75,74
7063374	410	76,09	91,31
7063375	410	128,84	154,61
7063376	316	79,55	95,46

## 7063377 bis 7064344

Artikel-Nr.	Seite	per Stück in €	
		20 % MwSt. exkl.	inkl.
7063377	316	182,45	218,94
7063378	316	246,45	295,74
7063379	316	372,68	447,22
7063380	278, 332	123,95	148,74
7063381	277, 331	65,55	78,66
7063382	331	126,05	151,26
7063383	277, 332	101,68	122,02
7063384	278, 332	123,95	148,74
7063400	291	116,97	140,36
7063401	291	121,01	145,21
7063402	291	181,01	217,21
7063403	291	186,05	223,26
7063404	291–292	11,26	13,51
7063405	291–292	11,26	13,51
7063406	291–292	4,54	5,45
7063407	291–292	4,54	5,45
7063409	292	12,44	14,93
7063410	291–292	12,44	14,93
7063411	291–292	12,44	14,93
7063412	291	77,98	93,58
7063413	291	83,03	99,64
7063414	291	147,48	176,98
7063416	294, 352, 655	91,60	109,92
7063417	294, 352, 655	60,50	72,60
7064125	369, 372	5,10	6,12
7064126	369, 372	5,97	7,16
7064127	369, 372	7,87	9,44
7064144	369	53,10	63,72
7064145	369	57,93	69,52
7064146	369	70,38	84,46
7064147	369	83,27	99,92
7064148	369	105,49	126,59
7064175	372	10,03	12,04
7064180	372	56,64	67,97
7064181	372	76,78	92,14
7064182	372	106,36	127,63
7064183	372	96,85	116,22
7064184	372	134,03	160,84
7064335	275	80,08	96,10
7064338	407	76,47	91,76
7064340	300, 380	54,62	65,54
7064341	300, 380	68,07	81,68
7064342	300, 380	76,47	91,76
7064343	300, 380	83,19	99,83
7064344	300, 380	105,88	127,06



# Artikelnummern BASICS

## 7064345 bis 7065076

Artikel-Nr.	Seite	per Stück in €	
		exkl.	inkl. 20 % MwSt.
7064345	300, 380	116,81	140,17
7064346	300, 380	129,41	155,29
7064347	300, 380	142,02	170,42
7065001	390	570,70	684,84
7065002	390	570,70	684,84
7065003	390	620,52	744,62
7065004	390	620,52	744,62
7065005	390	686,31	823,57
7065006	390	686,31	823,57
7065011	394	1231,60	1477,92
7065012	395	1440,34	1728,41
7065013	393	1231,60	1477,92
7065026	396	1437,48	1724,98
7065029	394	1253,22	1503,86
7065030	395	1465,76	1758,91
7065031	393	1288,06	1545,67
7065032	392	620,52	744,62
7065033	392	644,99	773,99
7065036	391	263,22	315,86
7065037	391	300,83	361,00
7065038	391	263,22	315,86
7065039	391	300,83	361,00
7065050	388	239,44	287,33
7065051	388	254,22	305,06
7065052	388	272,73	327,28
7065055	302, 389	428,03	513,64
7065056	302, 389	452,93	543,52
7065057	302, 389	471,44	565,73
7065058	302, 389	526,00	631,20
7065059	302, 389	565,69	678,83
7065060	302, 389	617,48	740,98
7065061	388	301,35	361,62
7065062	388	327,20	392,64
7065063	388	387,31	464,77
7065064	402	1164,67	1397,60
7065065	402	1164,67	1397,60
7065066	386	882,02	1058,42
7065067	386	1043,70	1252,44
7065070	405	211,09	253,31
7065071	405	269,58	323,50
7065072	404	224,54	269,45
7065073	404	255,55	306,66
7065074	405	221,43	265,72
7065075	406	241,18	289,42
7065076	406	253,78	304,54

## 7065077 bis 7065124

Artikel-Nr.	Seite	per Stück in €	
		exkl.	inkl. 20 % MwSt.
7065077	403	59,41	71,29
7065078	403	83,70	100,44
7065079	403	111,60	133,92
7065080	403	3,82	4,58
7065081	403	85,55	102,66
7065082	404	26,89	32,27
7065083	404	26,89	32,27
7065084	404	50,00	60,00
7065085	403	102,61	123,13
7065086	403	117,90	141,48
7065087	404	34,20	41,04
7065088	407	1003,19	1203,83
7065089	407	1033,90	1240,68
7065090	387	693,28	831,94
7065091	387	863,87	1036,64
7065092	387	1174,79	1409,75
7065093	407	1129,98	1355,98
7065094	407	1092,55	1311,06
7065095	407	1043,13	1251,76
7065096	408	1176,90	1412,28
7065097	408	1135,23	1362,28
7065098	406	476,05	571,26
7065100	397	67,56	81,07
7065101	397	60,34	72,41
7065102	397	67,56	81,07
7065103	397	60,34	72,41
7065104	397	184,54	221,45
7065105	397	175,55	210,66
7065106	397	184,54	221,45
7065107	397	175,55	210,66
7065110	398	251,09	301,31
7065111	398	233,11	279,73
7065112	399	280,84	337,01
7065113	399	270,00	324,00
7065114	400	109,83	131,80
7065115	400	109,83	131,80
7065116	400	109,83	131,80
7065117	400	109,83	131,80
7065118	400	215,13	258,16
7065119	400	202,52	243,02
7065120	400	215,13	258,16
7065121	400	202,52	243,02
7065122	401	323,11	387,73
7065123	401	301,51	361,81
7065124	401	323,11	387,73

# Artikelnummern BASICS

## 7065125 bis 8011126

Artikel-Nr.	Seite	per Stück in €	
		20 % MwSt. exkl.	inkl.
7065125	401	301,51	361,81
8010111	219	202,93	243,52
8010116	219	215,19	258,23
8010186	218	211,74	254,09
8010187	219	244,41	293,29
8011005	230	75,21	90,25
8011006	230	58,40	70,08
8011008	228	76,35	91,62
8011010	202	166,37	199,64
8011014	202	172,85	207,42
8011016	228-229	22,23	26,68
8011019	168	523,14	627,77
8011020	227	133,16	159,79
8011021	167	492,88	591,46
8011023	210	322,62	387,14
8011027	202	147,87	177,44
8011030	227	159,97	191,96
8011031	234	131,26	157,51
8011032	234	172,85	207,42
8011034	210	217,21	260,65
8011049	168	553,42	664,10
8011053	183	142,33	170,80
8011054	167	492,88	591,46
8011055	167	367,50	441,00
8011058	205	124,78	149,74
8011059	234	212,63	255,16
8011066	168	38,47	46,16
8011067	209	159,02	190,82
8011070	169	126,25	151,50
8011080	687	90,80	108,96
8011084	194-195	38,92	46,70
8011085	228	142,33	170,80
8011087	228	155,30	186,36
8011088	229	165,50	198,60
8011101	234	155,65	186,78
8011111	204	142,33	170,80
8011112	201	156,25	187,50
8011113	203	183,92	220,70
8011115	203	180,29	216,35
8011116	204	156,25	187,50
8011122	149	260,50	312,60
8011123	149	265,55	318,66
8011124	150	267,50	321,00
8011125	150	265,00	318,00
8011126	150	278,99	334,79

## 8011127 bis 8011452

Artikel-Nr.	Seite	per Stück in €	
		20 % MwSt. exkl.	inkl.
8011127	151	282,35	338,82
8011128	151	298,32	357,98
8011129	151	292,44	350,93
8011134	218	77,65	93,18
8011136	218	77,65	93,18
8011157	212	200,61	240,73
8011158	212	200,61	240,73
8011161	215	381,77	458,12
8011162	215	392,83	471,40
8011163	216	408,57	490,28
8011169	166	180,72	216,86
8011175	216	20,41	24,49
8011177	225	16,87	20,24
8011178	129-131, 139, 173-178, 180-181, 225	7,60	9,12
8011187	154	48,99	58,79
8011188	205	140,51	168,61
8011195	203-204, 219	11,24	13,49
8011206	230	58,40	70,08
8011208	206	215,40	258,48
8011212	147	403,39	484,07
8011217	211	171,90	206,28
8011218	211	182,10	218,52
8011219	212	243,07	291,68
8011222	204	218,17	261,80
8011226	228	89,67	107,60
8011227	228	104,45	125,34
8011254	213	265,30	318,36
8011263	209	120,20	144,24
8011264	209	123,91	148,69
8011265	231	101,69	122,03
8011267	231	120,20	144,24
8011268	231	103,51	124,21
8011270	231	122,01	146,41
8011292	194	332,07	398,48
8011294	195	400,03	480,04
8011295	194	271,17	325,40
8011296	195	334,64	401,57
8011312	129-131, 137-139, 147	15,22	18,26
8011318	230	16,34	19,61
8011450	198	90,62	108,74
8011451	198	105,41	126,49
8011452	199	109,04	130,85

# Artikelnummern BASICS

## 8011453 bis 8011550

Artikel-Nr.	Seite	per Stück in €	
		exkl.	inkl. 20 % MwSt.
8011453	199	129,45	155,34
8011454	200	118,29	141,95
8011455	200	126,68	152,02
8011464	166	231,74	278,09
8011488	152	299,16	358,99
8011511	686	184,18	221,02
8011512	686	184,18	221,02
8011513	686	184,18	221,02
8011514	686	184,18	221,02
8011515	686	184,18	221,02
8011516	686	184,18	221,02
8011517	686	184,18	221,02
8011518	686	184,18	221,02
8011519	686	204,07	244,88
8011520	686	204,07	244,88
8011521	686	204,07	244,88
8011522	686	204,07	244,88
8011523	686	204,07	244,88
8011524	686	204,07	244,88
8011525	686	204,07	244,88
8011526	686	204,07	244,88
8011527	686	204,07	244,88
8011528	686	204,07	244,88
8011529	696	129,71	155,65
8011530	696	129,71	155,65
8011531	696	129,71	155,65
8011532	687	90,80	108,96
8011533	687	90,80	108,96
8011534	687	90,80	108,96
8011535	687	90,80	108,96
8011536	687	146,14	175,37
8011537	687	146,14	175,37
8011538	687	146,14	175,37
8011539	687	146,14	175,37
8011540	687	146,14	175,37
8011541	687	146,14	175,37
8011542	687	146,14	175,37
8011543	687	146,14	175,37
8011544	688	193,70	232,44
8011545	688	193,70	232,44
8011546	688	193,70	232,44
8011547	688	193,70	232,44
8011548	688	193,70	232,44
8011549	688	193,70	232,44
8011550	688	193,70	232,44

## 8011551 bis 8011696

Artikel-Nr.	Seite	per Stück in €	
		exkl.	inkl. 20 % MwSt.
8011551	688	193,70	232,44
8011552	688	245,58	294,70
8011553	688	245,58	294,70
8011554	688	245,58	294,70
8011555	688	245,58	294,70
8011556	688	245,58	294,70
8011557	690	292,27	350,72
8011558	690	292,27	350,72
8011559	690	292,27	350,72
8011560	690	292,27	350,72
8011561	690	292,27	350,72
8011562	690	292,27	350,72
8011563	690	292,27	350,72
8011564	690	292,27	350,72
8011565	690	292,27	350,72
8011566	690	292,27	350,72
8011567	690	286,22	343,46
8011568	690	286,22	343,46
8011569	690	286,22	343,46
8011570	690	286,22	343,46
8011571	690	286,22	343,46
8011572	690	286,22	343,46
8011573	690	286,22	343,46
8011574	690	286,22	343,46
8011575	690	286,22	343,46
8011576	691	350,21	420,25
8011577	691	350,21	420,25
8011578	691	350,21	420,25
8011579	691	350,21	420,25
8011580	687	90,80	108,96
8011595	687	90,80	108,96
8011605	185	99,16	118,99
8011609	687	90,80	108,96
8011618	688	193,70	232,44
8011619	688	193,70	232,44
8011623	185	116,81	140,17
8011640	187	110,08	132,10
8011668	690	286,22	343,46
8011680	686	184,18	221,02
8011691	695	341,56	409,87
8011692	695	341,56	409,87
8011693	695	341,56	409,87
8011694	691	198,02	237,62
8011695	691	198,02	237,62
8011696	691	198,02	237,62

# Artikelnummern BASICS

## 8011697 bis 8012034

Artikel-Nr.	Seite	per Stück in €	
		exkl. 20 % MwSt.	inkl.
8011697	691	198,02	237,62
8011698	691	198,02	237,62
8011699	691	198,02	237,62
8011700	697	64,86	77,83
8011705	696	129,71	155,65
8011706	696	129,71	155,65
8011707	696	161,70	194,04
8011708	696	161,70	194,04
8011710	189	89,08	106,90
8011711	189	79,83	95,80
8011712	191	103,36	124,03
8011713	191	94,12	112,94
8011714	190	103,36	124,03
8011715	190	84,03	100,84
8011716	190	94,12	112,94
8011717	192	119,33	143,20
8011718	189, 191-192	56,30	67,56
8011719	190, 192	59,66	71,59
8011726	534	325,21	390,25
8011727	534	275,63	330,76
8011728	533	302,52	363,02
8011729	533	308,40	370,08
8011732	153	283,19	339,83
8011733	153	294,12	352,94
8011734	154	326,05	391,26
8011795	691	198,02	237,62
8011801	707	301,68	362,02
8011802	707	301,68	362,02
8011803	707	301,68	362,02
8011804	707	373,95	448,74
8011805	707	373,95	448,74
8011806	707	373,95	448,74
8011807	708	373,95	448,74
8011808	708	373,95	448,74
8011809	708	373,95	448,74
8011912	201	114,29	137,15
8011916	201	114,29	137,15
8011917	203	182,35	218,82
8011918	201	98,99	118,79
8011958	205	124,78	149,74
8012006	186	173,11	207,73
8012007	186	131,09	157,31
8012010	186	138,40	166,08
8012031	235	1413,79	1696,55
8012034	235	887,18	1064,62

## 8012041 bis 8012191

Artikel-Nr.	Seite	per Stück in €	
		exkl. 20 % MwSt.	inkl.
8012041	688	193,70	232,44
8012042	688	193,70	232,44
8012066	688	245,58	294,70
8012074	206	181,16	217,39
8012075	206	175,62	210,74
8012077	208	202,42	242,90
8012078	208	202,42	242,90
8012083	214	322,62	387,14
8012084	214	329,11	394,93
8012086	207	147,00	176,40
8012087	208	175,62	210,74
8012088	207	171,90	206,28
8012089	207	168,27	201,92
8012093	166	188,60	226,32
8012148	685	78,00	93,60
8012150	685	78,00	93,60
8012151	685	78,00	93,60
8012152	685	78,00	93,60
8012165	685	78,00	93,60
8012166	685	78,00	93,60
8012167	685	78,00	93,60
8012168	685	78,00	93,60
8012169	685	78,00	93,60
8012170	685	107,22	128,66
8012171	685	107,22	128,66
8012172	685	107,22	128,66
8012173	685	107,22	128,66
8012174	685	107,22	128,66
8012175	685	107,22	128,66
8012176	685	107,22	128,66
8012177	685	107,22	128,66
8012178	685	107,22	128,66
8012179	686	101,17	121,40
8012180	686	101,17	121,40
8012181	686	101,17	121,40
8012182	696	161,70	194,04
8012183	696	161,70	194,04
8012184	696	185,91	223,09
8012185	696	185,91	223,09
8012186	695	85,60	102,72
8012187	695	298,33	358,00
8012188	689	98,58	118,30
8012189	689	98,58	118,30
8012190	689	98,58	118,30
8012191	689	98,58	118,30

# Artikelnummern BASICS

## 8012192 bis 8012294

Artikel-Nr.	Seite	per Stück in €	
		exkl. 20 % MwSt.	inkl.
8012192	689	127,11	152,53
8012193	689	127,11	152,53
8012194	689	127,11	152,53
8012195	689	127,11	152,53
8012196	689	127,11	152,53
8012204	690	286,22	343,46
8012205	701	99,44	119,33
8012206	701	99,44	119,33
8012207	701	99,44	119,33
8012208	701	99,44	119,33
8012209	701	99,44	119,33
8012210	701	74,37	89,24
8012211	701	74,37	89,24
8012213	701	74,37	89,24
8012214	701	74,37	89,24
8012215	701	74,37	89,24
8012216	701	74,37	89,24
8012217	701	74,37	89,24
8012218	702	86,47	103,76
8012219	702	86,47	103,76
8012220	702	86,47	103,76
8012221	702	86,47	103,76
8012222	702	86,47	103,76
8012223	702	86,47	103,76
8012224	702	30,70	36,84
8012225	702	30,70	36,84
8012226	702	30,70	36,84
8012227	702	30,70	36,84
8012228	702	30,70	36,84
8012229	708	30,26	36,31
8012230	708	30,26	36,31
8012231	708	30,26	36,31
8012232	708	30,26	36,31
8012233	708	30,26	36,31
8012234	708	30,26	36,31
8012235	703	38,92	46,70
8012236	703	38,92	46,70
8012237	703	38,92	46,70
8012238	703	38,92	46,70
8012239	703	38,92	46,70
8012240	703	38,92	46,70
8012290	701	74,37	89,24
8012291	701	38,04	45,65
8012293	689	127,11	152,53
8012294	701	99,44	119,33

## 8012295 bis 8012371

Artikel-Nr.	Seite	per Stück in €	
		exkl. 20 % MwSt.	inkl.
8012295	701	99,44	119,33
8012296	702	86,47	103,76
8012297	702	86,47	103,76
8012298	702	30,70	36,84
8012299	702	30,70	36,84
8012300	129	308,70	370,44
8012301	130	326,34	391,61
8012302	130	334,64	401,57
8012303	130	334,64	401,57
8012304	131	334,64	401,57
8012305	131	335,51	402,61
8012306	145	351,24	421,49
8012307	145	358,68	430,42
8012308	146	356,77	428,12
8012309	146	20,41	24,49
8012310	129	308,70	370,44
8012311	144	348,48	418,18
8012313	129	313,39	376,07
8012314	130	339,36	407,23
8012315	131	350,72	420,86
8012316	131	376,23	451,48
8012317	131	378,73	454,48
8012343	140, 143	16,87	20,24
8012344	140, 143	17,30	20,76
8012352	516	12,28	14,74
8012353	516	24,39	29,27
8012354	146	366,98	440,38
8012355	145	368,79	442,55
8012356	144	350,37	420,44
8012357	687	146,14	175,37
8012358	685	107,22	128,66
8012359	685	107,22	128,66
8012360	136, 142	229,23	275,08
8012361	136, 142	229,23	275,08
8012362	136, 139, 142	14,27	17,12
8012363	136, 139, 142	11,84	14,21
8012364	136, 139, 142	2,16	2,59
8012367	130-131,	68,40	82,08
	137-140,	68,40	82,08
	147, 156, 161	68,40	82,08
8012368	131, 137-138,	483,46	580,15
	146, 156, 158	483,46	580,15
8012369	140-141, 143	486,22	583,46
8012370	137	527,22	632,66
8012371	137	527,22	632,66

# Artikelnummern BASICS

## 8012372 bis 8012571

Artikel-Nr.	Seite	per Stück in €	
		20 % MwSt. exkl.	inkl.
8012372	137	540,00	648,00
8012373	137	538,50	646,20
8012374	138	539,32	647,18
8012375	138	556,76	668,11
8012376	138	563,08	675,70
8012377	138	581,89	698,27
8012378	193	295,82	354,98
8012380	687	146,14	175,37
8012381	160	420,59	504,71
8012382	160	423,36	508,03
8012384	161	466,76	560,11
8012386	162	377,18	452,62
8012387	162	386,35	463,62
8012388	163	427,08	512,50
8012389	163	427,08	512,50
8012390	687	146,14	175,37
8012391	163	480,69	576,83
8012396	687	146,14	175,37
8012399	688	193,70	232,44
8012400	140	326,34	391,61
8012401	140	336,34	403,61
8012402	140	334,64	401,57
8012403	140	344,90	413,88
8012405	155	350,37	420,44
8012406	156	388,25	465,90
8012443	157	354,01	424,81
8012444	157	354,01	424,81
8012445	158	354,01	424,81
8012446	158	399,32	479,18
8012489	141	334,64	401,57
8012497	141	16,87	20,24
8012509	141	344,48	413,38
8012550	139	448,35	538,02
8012551	139	249,55	299,46
8012552	139	460,09	552,11
8012560	688	193,70	232,44
8012561	688	193,70	232,44
8012562	688	193,70	232,44
8012563	688	193,70	232,44
8012564	690	286,22	343,46
8012565	690	286,22	343,46
8012566	690	286,22	343,46
8012567	690	286,22	343,46
8012570	687	146,14	175,37
8012571	687	146,14	175,37

## 8012580 bis 8013352

Artikel-Nr.	Seite	per Stück in €	
		20 % MwSt. exkl.	inkl.
8012580	708	30,26	36,31
8012625	701	38,04	45,65
8012626	701	38,04	45,65
8012800	143	520,85	625,02
8012801	143	530,93	637,12
8012802	143	539,91	647,89
8012803	143	552,11	662,53
8013002	226	65,12	78,14
8013004	226	74,19	89,03
8013170	224	214,44	257,33
8013171	224	214,44	257,33
8013172	225	217,43	260,92
8013173	224	217,43	260,92
8013200	223	125,38	150,46
8013201	223	125,38	150,46
8013202	223	135,49	162,59
8013300	129	308,70	370,44
8013301	130	326,34	391,61
8013302	130	334,64	401,57
8013303	130	334,64	401,57
8013304	131	334,64	401,57
8013305	131	335,51	402,61
8013308	146	356,77	428,12
8013309	146	20,41	24,49
8013310	129	308,70	370,44
8013312	129-131, 133-134, 137-139, 147, 173-178, 180-181	15,22	18,26
8013313	129	313,39	376,07
8013314	130	339,36	407,23
8013315	131	350,72	420,86
8013316	131	376,23	451,48
8013317	131	378,73	454,48
8013338	173-181	6,14	7,37
8013339	182	8,99	10,79
8013341	174, 177, 179-180	8,99	10,79
8013342	173-181	9,68	11,62
8013343	140, 143	16,87	20,24
8013344	140, 143, 182-183	17,30	20,76
8013347	134	512,78	615,34
8013348	134	512,78	615,34
8013352	516	12,28	14,74

# Artikelnummern BASICS

## 8013353 bis 8013412

Artikel-Nr.	Seite	per Stück in €	
		exkl. 20 % MwSt.	inkl.
8013353	516	24,39	29,27
8013354	146	366,98	440,38
8013360	136, 142	229,23	275,08
8013361	136, 142	229,23	275,08
8013362	136, 139, 142	14,27	17,12
8013363	136, 139, 142	11,84	14,21
8013367	133-134	70,04	84,05
8013370	137	527,22	632,66
8013371	137	527,22	632,66
8013372	137	540,00	648,00
8013373	137	538,50	646,20
8013374	138	539,32	647,18
8013375	138	556,76	668,11
8013376	138	563,08	675,70
8013377	138	581,89	698,27
8013378	133	512,78	615,34
8013379	133	512,78	615,34
8013380	173	197,85	237,42
8013381	173	215,40	258,48
8013382	173	227,74	273,29
8013383	174	289,33	347,20
8013384	174	306,89	368,27
8013385	174	319,69	383,63
8013386	174	306,89	368,27
8013387	175	325,39	390,47
8013388	175	338,06	405,67
8013389	176	205,19	246,23
8013390	176	219,12	262,94
8013391	176	231,40	277,68
8013393	177	298,58	358,30
8013394	177	312,41	374,89
8013395	177	324,36	389,23
8013396	177	319,85	383,82
8013397	178	332,74	399,29
8013398	178	344,48	413,38
8013399	179	219,12	262,94
8013400	140	326,34	391,61
8013401	140	336,34	403,61
8013402	140	334,64	401,57
8013403	140	344,90	413,88
8013404	182	231,05	277,26
8013406	156	388,25	465,90
8013410	180	226,46	271,75
8013411	180	239,26	287,11
8013412	180	323,57	388,28

## 8013413 bis 8031049

Artikel-Nr.	Seite	per Stück in €	
		exkl. 20 % MwSt.	inkl.
8013413	180	336,25	403,50
8013414	181	332,74	399,29
8013415	181	344,76	413,71
8013416	181	357,28	428,74
8013420	182	269,64	323,57
8013421	183	272,91	327,49
8013422	183	279,02	334,82
8013423	179	210,73	252,88
8013424	180	215,37	258,44
8013446	158	399,32	479,18
8013489	141	334,64	401,57
8013497	141, 182-183	16,87	20,24
8013509	141	344,48	413,38
8013550	139	448,35	538,02
8013551	139	249,55	299,46
8013552	139	460,09	552,11
8013800	143	520,85	625,02
8013801	143	530,93	637,12
8013802	143	539,91	647,89
8013803	143	552,11	662,53
8021012	558	47,13	56,56
8021020	559	83,10	99,72
8021026	559	12,02	14,42
8022005	558	41,67	50,00
8022016	558	183,32	219,98
8022017	558	202,34	242,81
8030002	515	38,74	46,49
8030007	515	46,78	56,14
8030008	515	14,70	17,64
8030009	515	14,70	17,64
8030010	515	16,00	19,20
8030011	515	18,59	22,31
8030012	515	22,39	26,87
8030101	565	26,29	31,55
8030102	565	26,29	31,55
8030103	565	26,29	31,55
8031005	588	97,19	116,63
8031008	588	150,03	180,04
8031009	537	8,13	9,76
8031027	560	14,44	17,33
8031031	539	11,84	14,21
8031041	537	14,35	17,22
8031042	537	144,49	173,39
8031048	537	65,89	79,07
8031049	537	71,08	85,30

# Artikelnummern BASICS

## 8031060 bis 8031218

Artikel-Nr.	Seite	per Stück in €	
		exkl.	inkl. 20 % MwSt.
8031060	560	11,07	13,28
8031063	560	83,62	100,34
8031066	560	10,55	12,66
8031078	528	140,78	168,94
8031082	564	230,88	277,06
8031089	538	62,17	74,60
8031090	538	72,11	86,53
8031103	536	152,80	183,36
8031104	566	364,90	437,88
8031105	566	387,13	464,56
8031106	567	462,10	554,52
8031113	432	93,39	112,07
8031114	452	159,10	190,92
8031115	452	292,27	350,72
8031116	561	19,97	23,96
8031117	539	18,42	22,10
8031119	561	25,16	30,19
8031120	564	146,05	175,26
8031130	438	151,23	181,48
8031131	438	315,01	378,01
8031133	432	104,45	125,34
8031146	432	95,38	114,46
8031153	434	276,36	331,63
8031160	449	301,53	361,84
8031174	438	188,85	226,62
8031175	451	199,83	239,80
8031176	532	167,23	200,68
8031178	512	19,28	23,14
8031180	528	140,51	168,61
8031181	528	145,10	174,12
8031182	528	150,64	180,77
8031183	528	134,98	161,98
8031184	528	140,51	168,61
8031185	528	145,10	174,12
8031186	448	189,72	227,66
8031187	448	293,31	351,97
8031188	448	380,38	456,46
8031191	433, 544	65,89	79,07
8031192	433	250,46	300,55
8031193	433	190,16	228,19
8031194	531	426,30	511,56
8031195	531	426,30	511,56
8031196	532	479,92	575,90
8031197	532	479,92	575,90
8031218	590	167,76	201,31

## 8031219 bis 8034014

Artikel-Nr.	Seite	per Stück in €	
		exkl.	inkl. 20 % MwSt.
8031219	590	131,43	157,72
8031220	591	335,51	402,61
8031270	448	292,10	350,52
8031271	448	220,67	264,80
8031272	448	418,49	502,19
8031273	448	216,81	260,17
8031274	448	314,45	377,34
8031275	448	415,13	498,16
8031276	450	285,71	342,85
8031277	450	103,36	124,03
8031278	438	192,35	230,82
8031279	448	369,66	443,59
8031280	462	261,85	314,22
8031281	462	329,58	395,50
8032005	537	53,53	64,24
8032008	537	67,88	81,46
8032009	538	42,63	51,16
8032010	538	71,42	85,70
8032013	538	71,42	85,70
8032014	538	72,11	86,53
8032015	537	52,23	62,68
8032016	537	59,15	70,98
8032017	537	30,70	36,84
8032018	538	75,84	91,01
8032019	538	8,56	10,27
8032023	538	42,63	51,16
8032092	553	112,41	134,89
8032097	553	713,39	856,07
8033005	539	25,43	30,52
8033027	539	28,18	33,82
8033028	539	30,26	36,31
8033050	539	14,44	17,33
8033051	539	16,77	20,12
8033052	539	15,73	18,88
8033053	539	23,00	27,60
8033054	539	31,82	38,18
8033055	539	29,92	35,90
8033056	539	32,68	39,22
8033057	539	33,64	40,37
8033058	539	40,30	48,36
8033059	539	37,88	45,46
8033060	539	37,70	45,24
8033061	539	45,22	54,26
8033062	539	45,22	54,26
8034014	516	10,12	12,14



# Artikelnummern BASICS

## 8034015 bis 8034136

Artikel-Nr.	Seite	per Stück in €	
		exkl. 20 % MwSt.	inkl.
8034015	516	11,50	13,80
8034016	516	18,16	21,79
8034017	516	20,84	25,01
8034019	516	109,48	131,38
8034030	586	175,62	210,74
8034032	586	41,33	49,60
8034059	510	14,44	17,33
8034060	510	16,17	19,40
8034064	511	117,69	141,23
8034065	511	165,76	198,91
8034066	511	211,16	253,39
8034069	515	28,10	33,72
8034090	508	46,17	55,40
8034091	508	66,15	79,38
8034092	509	69,44	83,33
8034093	509	88,20	105,84
8034094	509	96,32	115,58
8034095	509	143,55	172,26
8034096	509	148,21	177,85
8034097	509	181,59	217,91
8034098	510	184,36	221,23
8034101	510	99,44	119,33
8034102	510	146,40	175,68
8034106	510	99,44	119,33
8034107	510	146,40	175,68
8034114	510	2,34	2,81
8034115	510	2,85	3,42
8034116	510	2,24	2,69
8034117	510	14,44	17,33
8034120	514	30,61	36,73
8034121	514	30,87	37,04
8034122	514	32,77	39,32
8034123	514	36,15	43,38
8034124	514	37,45	44,94
8034125	514	15,57	18,68
8034126	514	16,52	19,82
8034127	514	17,89	21,47
8034128	514	20,32	24,38
8034129	514	21,53	25,84
8034130	514	37,27	44,72
8034131	514	43,40	52,08
8034132	514	51,71	62,05
8034134	514	20,50	24,60
8034135	514	21,27	25,52
8034136	514	23,09	27,71

## 8034175 bis 8034278

Artikel-Nr.	Seite	per Stück in €	
		exkl. 20 % MwSt.	inkl.
8034175	512	8,74	10,49
8034210	512	33,64	40,37
8034211	512	36,06	43,27
8034212	512	45,22	54,26
8034213	512	53,35	64,02
8034214	512	95,12	114,14
8034215	508	46,17	55,40
8034216	508	66,15	79,38
8034217	509	69,44	83,33
8034218	509	88,20	105,84
8034219	509	96,32	115,58
8034220	509	143,55	172,26
8034221	509	148,21	177,85
8034222	509	181,59	217,91
8034223	510	184,36	221,23
8034224	511	117,69	141,23
8034225	511	165,76	198,91
8034226	511	211,16	253,39
8034227	510	2,34	2,81
8034228	510	2,85	3,42
8034229	510	2,24	2,69
8034230	510	14,44	17,33
8034232	516	22,31	26,77
8034233	516	23,96	28,75
8034255	515	14,70	17,64
8034256	515	14,70	17,64
8034257	515	16,00	19,20
8034258	515	18,59	22,31
8034259	515	22,39	26,87
8034260	515	38,74	46,49
8034261	515	46,78	56,14
8034264	513	15,14	18,17
8034265	513	15,83	19,00
8034266	513	17,38	20,86
8034267	513	19,72	23,66
8034268	513	24,73	29,68
8034269	513	30,09	36,11
8034270	513	42,89	51,47
8034271	513	49,90	59,88
8034272	513	54,48	65,38
8034274	513	16,95	20,34
8034275	513	17,73	21,28
8034276	513	19,03	22,84
8034277	513	22,57	27,08
8034278	513	42,20	50,64

# Artikelnummern BASICS

## 8034279 bis 8035151

Artikel-Nr.	Seite	per Stück in €	
		20 % MwSt. exkl.	inkl.
8034279	513	48,76	58,51
8034280	513	57,33	68,80
8034281	513	72,03	86,44
8035010	536	239,44	287,33
8035020	504	49,46	59,35
8035021	504	95,12	114,14
8035022	504	36,66	43,99
8035023	504	72,81	87,37
8035024	505	95,12	114,14
8035025	505	56,03	67,24
8035026	505	52,75	63,30
8035027	505	35,19	42,23
8035028	505	2,94	3,53
8035029	506	154,78	185,74
8035030	506	98,58	118,30
8035031	507	49,29	59,15
8035032	507	68,75	82,50
8035033	504	24,21	29,05
8035034	507	49,29	59,15
8035035	506	41,77	50,12
8035038	505	41,08	49,30
8035039	506-507	11,07	13,28
8035040	506-507	20,58	24,70
8035041	504	71,95	86,34
8035042	504	97,71	117,25
8035050	503	255,80	306,96
8035051	503	380,78	456,94
8035052	503	402,87	483,44
8035120	504	49,46	59,35
8035121	504	95,12	114,14
8035122	504	36,66	43,99
8035123	504	72,81	87,37
8035124	505	95,12	114,14
8035125	505	56,03	67,24
8035126	505	52,75	63,30
8035127	505	35,19	42,23
8035129	506	154,78	185,74
8035130	506	98,58	118,30
8035131	507	49,29	59,15
8035132	507	68,75	82,50
8035138	505	41,08	49,30
8035141	504	71,95	86,34
8035142	504	97,71	117,25
8035150	503	255,80	306,96
8035151	503	380,78	456,94

## 8035152 bis 8037001

Artikel-Nr.	Seite	per Stück in €	
		20 % MwSt. exkl.	inkl.
8035152	503	402,87	483,44
8035200	580	86,73	104,08
8035209	580	134,03	160,84
8035211	534, 580	409,52	491,42
8035213	534, 581	469,63	563,56
8035214	581	217,21	260,65
8035215	580	30,36	36,43
8035216	579	273,59	328,31
8035217	579	110,95	133,14
8035218	579	165,50	198,60
8035219	580	83,53	100,24
8035220	580	166,37	199,64
8036031	702	99,44	119,33
8036032	702	99,44	119,33
8036034	702	99,44	119,33
8036120	702	99,44	119,33
8036121	702	99,44	119,33
8036122	702	99,44	119,33
8036123	702	99,44	119,33
8036124	702	99,44	119,33
8036125	702	99,44	119,33
8036140	708	25,08	30,10
8036141	708	25,08	30,10
8036142	708	25,08	30,10
8036143	708	25,08	30,10
8036144	702	30,70	36,84
8036145	702	30,70	36,84
8036146	702	30,70	36,84
8036147	702	99,44	119,33
8036148	702	99,44	119,33
8036149	702	99,44	119,33
8036150	708	30,26	36,31
8036151	708	30,26	36,31
8036152	708	30,26	36,31
8036153	708	30,26	36,31
8036154	701	38,04	45,65
8036155	701	38,04	45,65
8036156	701	38,04	45,65
8036157	701	74,37	89,24
8036158	701	74,37	89,24
8036159	701	74,37	89,24
8036160	689	98,58	118,30
8036161	685	78,00	93,60
8036165	689	98,58	118,30
8037001	525	153,49	184,19

# Artikelnummern BASICS

## 8037002 bis 8037132

Artikel-Nr.	Seite	per Stück in €	
		exkl.	inkl. 20 % MwSt.
8037002	525	170,08	204,10
8037003	526	163,60	196,32
8037007	527	153,49	184,19
8037008	572	226,46	271,75
8037009	572	247,74	297,29
8037010	527, 572	122,01	146,41
8037014	573	178,39	214,07
8037015	574	175,62	210,74
8037016	574	190,41	228,49
8037017	574	205,19	246,23
8037018	574	214,44	257,33
8037019	574	61,82	74,18
8037020	574	246,79	296,15
8037021	574	81,63	97,96
8037022	574	321,68	386,02
8037035	574	635,04	762,05
8037036	575	178,39	214,07
8037043	575	205,19	246,23
8037044	575	206,15	247,38
8037047	575	206,15	247,38
8037048	575	211,68	254,02
8037051	576	98,92	118,70
8037052	576	388,25	465,90
8037053	576	101,69	122,03
8037054	576	406,75	488,10
8037073	522	418,77	502,52
8037074	522	418,77	502,52
8037075	522	427,08	512,50
8037076	522	427,08	512,50
8037077	523	332,74	399,29
8037078	523	350,37	420,44
8037098	520	449,21	539,05
8037099	521	58,03	69,64
8037100	521	212,63	255,16
8037101	521	212,63	255,16
8037102	521	226,46	271,75
8037103	521	226,46	271,75
8037104	521	235,72	282,86
8037105	521	235,72	282,86
8037114	524	508,36	610,03
8037122	524	488,99	586,79
8037128	521	22,74	27,29
8037130	520	449,21	539,05
8037131	521	212,63	255,16
8037132	521	212,63	255,16

## 8037133 bis 8037178

Artikel-Nr.	Seite	per Stück in €	
		exkl.	inkl. 20 % MwSt.
8037133	521	226,46	271,75
8037134	521	226,46	271,75
8037135	521	235,72	282,86
8037136	522	418,77	502,52
8037137	522	418,77	502,52
8037138	522	427,08	512,50
8037139	522	427,08	512,50
8037140	523	332,74	399,29
8037141	523	350,37	420,44
8037142	524	508,36	610,03
8037143	524	488,99	586,79
8037144	525	153,49	184,19
8037145	525	170,08	204,10
8037146	526	163,60	196,32
8037147	527	153,49	184,19
8037148	527, 572	122,01	146,41
8037149	572	226,46	271,75
8037150	572	247,74	297,29
8037152	573	178,39	214,07
8037153	574	175,62	210,74
8037154	574	190,41	228,49
8037155	574	205,19	246,23
8037156	574	214,44	257,33
8037157	574	61,82	74,18
8037158	574	246,79	296,15
8037159	574	81,63	97,96
8037160	574	321,68	386,02
8037161	575	178,39	214,07
8037162	575	205,19	246,23
8037163	575	206,15	247,38
8037164	575	206,15	247,38
8037165	575	211,68	254,02
8037166	576	98,92	118,70
8037167	576	388,25	465,90
8037168	576	101,69	122,03
8037169	576	406,75	488,10
8037170	521	235,72	282,86
8037171	518	285,35	342,42
8037172	518	287,95	345,54
8037173	518	289,67	347,60
8037174	518	291,40	349,68
8037175	518	36,31	43,57
8037176	519	177,27	212,72
8037177	519	177,27	212,72
8037178	519	185,91	223,09

# Artikelnummern BASICS

## 8037179 bis 8042104

Artikel-Nr.	Seite	per Stück in €	
		exkl.	inkl. 20 % MwSt.
8037179	519	185,91	223,09
8037180	519	198,89	238,67
8037181	519	198,89	238,67
8041214	645	137,48	164,98
8041215	645	151,32	181,58
8041216	645	172,08	206,50
8041217	645	872,49	1046,99
8041218	645	1101,64	1321,97
8041219	645	1383,53	1660,24
8041220	645	58,36	70,03
8041221	645	112,41	134,89
8041222	646	58,36	70,03
8041223	646	81,28	97,54
8041224	646	85,60	102,72
8041225	646	81,28	97,54
8041226	646	81,28	97,54
8041227	646	52,31	62,77
8041228	647	36,75	44,10
8041229	647	77,39	92,87
8041230	647	155,21	186,25
8041231	650	89,06	106,87
8041232	650	159,02	190,82
8041233	650	178,13	213,76
8041234	653	747,97	897,56
8041235	653	985,76	1182,91
8041236	653	1271,11	1525,33
8041237	653	1278,04	1533,65
8041238	653	1383,53	1660,24
8041239	653	1500,26	1800,31
8041240	653	1915,32	2298,38
8041241	654	543,03	651,64
8041242	654	620,86	745,03
8041243	654	686,58	823,90
8041244	654	744,51	893,41
8041245	645	207,53	249,04
8041246	645	261,92	314,30
8041254	652	1729,98	2075,98
8041255	649	799,77	959,72
8041256	651	1187,96	1425,55
8041258	648	655,98	787,18
8042100	630	83,01	99,61
8042101	630	103,76	124,51
8042102	630	124,52	149,42
8042103	630	98,58	118,30
8042104	630	108,95	130,74

## 8042105 bis 8045056

Artikel-Nr.	Seite	per Stück in €	
		exkl.	inkl. 20 % MwSt.
8042105	630	90,80	108,96
8042106	630	6,83	8,20
8044100	631	100,82	120,98
8044101	631	123,65	148,38
8044102	631	142,68	171,22
8044103	631	25,08	30,10
8044105	631	153,92	184,70
8044107	632	195,00	234,00
8044108	632	91,57	109,88
8044109	632	91,57	109,88
8044170	631	119,24	143,09
8044171	631	137,48	164,98
8044172	631	159,10	190,92
8044173	631	29,32	35,18
8044175	631	172,08	206,50
8044177	632	228,19	273,83
8044178	632	100,74	120,89
8044179	632	100,74	120,89
8045001	633	83,10	99,72
8045002	633	113,88	136,66
8045003	633	146,30	175,56
8045004	633	178,74	214,49
8045005	634	23,96	28,75
8045007	634	249,99	299,99
8045012	635	60,70	72,84
8045013	635	200,01	240,01
8045016	635	60,88	73,06
8045017	635	72,29	86,75
8045018	635	84,83	101,80
8045019	635	83,27	99,92
8045022	636	30,87	37,04
8045023	636	38,82	46,58
8045024	636	21,19	25,43
8045025	636	28,53	34,24
8045027	636	37,61	45,13
8045028	636	46,01	55,21
8045047	634	16,34	19,61
8045048	637	189,37	227,24
8045049	637	207,53	249,04
8045050	637	184,18	221,02
8045051	633	109,30	131,16
8045052	633	141,72	170,06
8045053	633	188,93	226,72
8045054	633	228,72	274,46
8045056	634	400,10	480,12

# Artikelnummern BASICS

## 8045201 bis 8047437

Artikel-Nr.	Seite	per Stück in €	
		exkl. 20 % MwSt.	inkl.
8045201	633	83,10	99,72
8045202	633	113,88	136,66
8045203	633	146,30	175,56
8045204	633	178,74	214,49
8045212	635	62,00	74,40
8045213	635	208,31	249,97
8045216	635	63,12	75,74
8045217	635	74,45	89,34
8045218	635	86,38	103,66
8045219	635	85,87	103,04
8045222	636	31,91	38,29
8045223	636	39,61	47,53
8045224	636	22,66	27,19
8045225	636	29,22	35,06
8045226	634	108,40	130,08
8045227	636	38,31	45,97
8045228	636	47,90	57,48
8045229	634	108,40	130,08
8046095	675	46,01	55,21
8046201	674	87,76	105,31
8046207	674	120,79	144,95
8046210	674	58,03	69,64
8046212	674	16,77	20,12
8047007	641	3,03	3,64
8047112	639	129,71	155,65
8047401	641	113,02	135,62
8047402	641	133,34	160,01
8047403	641	36,58	43,90
8047404	641	69,95	83,94
8047405	641	39,17	47,00
8047406	642	17,12	20,54
8047408	642	6,83	8,20
8047410	642	252,84	303,41
8047411	642	65,12	78,14
8047412	643	194,47	233,36
8047415	643	111,11	133,33
8047417	643	67,88	81,46
8047430	638	71,85	86,22
8047431	638	81,34	97,61
8047432	638	99,75	119,70
8047433	638	113,03	135,64
8047434	638	134,12	160,94
8047435	638	151,85	182,22
8047436	638	165,38	198,46
8047437	638	187,39	224,87

## 8047438 bis 8051156

Artikel-Nr.	Seite	per Stück in €	
		exkl. 20 % MwSt.	inkl.
8047438	638	137,73	165,28
8047439	638	125,29	150,35
8047440	638	139,50	167,40
8047441	638	129,50	155,40
8047442	639	39,92	47,90
8047443	639	36,30	43,56
8047444	639	44,87	53,84
8047445	639	39,92	47,90
8047446	639	65,29	78,35
8047447	639	59,08	70,90
8047448	639	110,76	132,91
8047449	639	99,66	119,59
8047450	639	217,82	261,38
8047451	639	198,99	238,79
8047452	639	123,62	148,34
8047453	640	47,39	56,87
8047454	640	43,11	51,73
8051021	659	219,12	262,94
8051022	659	51,96	62,35
8051023	659	68,40	82,08
8051024	660	109,04	130,85
8051025	660	132,22	158,66
8051026	661	44,19	53,03
8051027	661	44,19	53,03
8051028	662	36,66	43,99
8051029	661	7,17	8,60
8051031	662	154,35	185,22
8051032	662	217,21	260,65
8051036	303, 658	257,53	309,04
8051037	303, 658	276,01	331,21
8051038	303, 658	324,88	389,86
8051040	660	34,58	41,50
8051041	660	47,21	56,65
8051042	660	65,12	78,14
8051049	662	56,73	68,08
8051050	662	70,91	85,09
8051134	303, 663	207,39	248,87
8051135	303, 663	285,09	342,11
8051150	657	101,86	122,23
8051151	657	119,50	143,40
8051152	657	94,51	113,41
8051153	657	119,50	143,40
8051154	657	141,72	170,06
8051155	657	190,76	228,91
8051156	657-658	24,99	29,99

# Artikelnummern BASICS

## 8060007 bis 8061309

Artikel-Nr.	Seite	per Stück in €	
		20 % MwSt. exkl.	inkl.
8060007	603–617	321,68	386,02
8060010	627	28,53	34,24
8060011	627	35,88	43,06
8061267	604	556,01	667,21
8061269	604	535,29	642,35
8061270	604	535,29	642,35
8061271	605	535,29	642,35
8061272	605	535,29	642,35
8061273	605	535,29	642,35
8061274	605	535,29	642,35
8061275	606	535,29	642,35
8061276	606	535,29	642,35
8061277	606	535,29	642,35
8061278	606	535,29	642,35
8061279	607	535,29	642,35
8061280	607	535,29	642,35
8061281	607	535,29	642,35
8061282	607	535,29	642,35
8061283	608	535,29	642,35
8061284	608	535,29	642,35
8061285	608	535,29	642,35
8061286	608	535,29	642,35
8061287	609	535,29	642,35
8061288	609	535,29	642,35
8061289	609	535,29	642,35
8061290	609	535,29	642,35
8061291	610	535,29	642,35
8061292	610	535,29	642,35
8061293	610	535,29	642,35
8061294	610	535,29	642,35
8061295	611	535,29	642,35
8061296	611	535,29	642,35
8061297	611	535,29	642,35
8061298	611	535,29	642,35
8061299	612	535,29	642,35
8061300	612	535,29	642,35
8061301	612	535,29	642,35
8061302	612	535,29	642,35
8061303	613	535,29	642,35
8061304	613	535,29	642,35
8061305	613	535,29	642,35
8061306	613	535,29	642,35
8061307	614	535,29	642,35
8061308	614	535,29	642,35
8061309	614	535,29	642,35

## 8061310 bis 8062301

Artikel-Nr.	Seite	per Stück in €	
		20 % MwSt. exkl.	inkl.
8061310	614	535,29	642,35
8061311	615	535,29	642,35
8061312	615	535,29	642,35
8061313	615	535,29	642,35
8061314	615	535,29	642,35
8061315	616	535,29	642,35
8061316	616	535,29	642,35
8061317	616	535,29	642,35
8061318	616	535,29	642,35
8061319	617	535,29	642,35
8061320	617	535,29	642,35
8062268	604	869,03	1042,84
8062269	604	852,94	1023,53
8062270	604	852,94	1023,53
8062271	605	852,94	1023,53
8062272	605	852,94	1023,53
8062273	605	852,94	1023,53
8062274	605	852,94	1023,53
8062275	606	852,94	1023,53
8062276	606	852,94	1023,53
8062277	606	852,94	1023,53
8062278	606	852,94	1023,53
8062279	607	852,94	1023,53
8062280	607	852,94	1023,53
8062281	607	852,94	1023,53
8062282	607	852,94	1023,53
8062283	608	852,94	1023,53
8062284	608	852,94	1023,53
8062285	608	852,94	1023,53
8062286	608	852,94	1023,53
8062287	609	852,94	1023,53
8062288	609	852,94	1023,53
8062289	609	852,94	1023,53
8062290	609	852,94	1023,53
8062291	610	852,94	1023,53
8062292	610	852,94	1023,53
8062293	610	852,94	1023,53
8062294	610	852,94	1023,53
8062295	611	852,94	1023,53
8062296	611	852,94	1023,53
8062297	611	852,94	1023,53
8062298	611	852,94	1023,53
8062299	612	852,94	1023,53
8062300	612	852,94	1023,53
8062301	612	852,94	1023,53

# Artikelnummern BASICS

## 8062302 bis 8063315

Artikel-Nr.	Seite	per Stück in €	
		exkl.	inkl. 20 % MwSt.
8062302	612	852,94	1023,53
8062303	613	852,94	1023,53
8062304	613	852,94	1023,53
8062305	613	852,94	1023,53
8062306	613	852,94	1023,53
8062307	614	852,94	1023,53
8062308	614	852,94	1023,53
8062309	614	852,94	1023,53
8062310	614	852,94	1023,53
8062311	615	852,94	1023,53
8062312	615	852,94	1023,53
8062313	615	852,94	1023,53
8062314	615	852,94	1023,53
8062315	616	852,94	1023,53
8062316	616	852,94	1023,53
8062317	616	852,94	1023,53
8062318	616	852,94	1023,53
8062319	617	852,94	1023,53
8062320	617	852,94	1023,53
8062777	603	877,68	1053,22
8062888	603	877,68	1053,22
8063269	604	907,56	1089,07
8063271	605	907,56	1089,07
8063273	605	907,56	1089,07
8063275	606	907,56	1089,07
8063277	606	907,56	1089,07
8063279	607	907,56	1089,07
8063281	607	907,56	1089,07
8063283	608	907,56	1089,07
8063285	608	907,56	1089,07
8063287	609	907,56	1089,07
8063289	609	907,56	1089,07
8063291	610	907,56	1089,07
8063293	610	907,56	1089,07
8063295	611	907,56	1089,07
8063297	611	907,56	1089,07
8063299	612	907,56	1089,07
8063301	612	907,56	1089,07
8063303	613	907,56	1089,07
8063305	613	907,56	1089,07
8063307	614	907,56	1089,07
8063309	614	907,56	1089,07
8063311	615	907,56	1089,07
8063313	615	907,56	1089,07
8063315	616	907,56	1089,07

## 8063317 bis 9015003

Artikel-Nr.	Seite	per Stück in €	
		exkl.	inkl. 20 % MwSt.
8063317	616	907,56	1089,07
8063319	617	907,56	1089,07
8063888	603	933,88	1120,66
8064270	604	1109,24	1331,09
8064272	605	1109,24	1331,09
8064274	605	1109,24	1331,09
8064276	606	1109,24	1331,09
8064278	606	1109,24	1331,09
8064280	607	1109,24	1331,09
8064282	607	1109,24	1331,09
8064284	608	1109,24	1331,09
8064286	608	1109,24	1331,09
8064288	609	1109,24	1331,09
8064290	609	1109,24	1331,09
8064292	610	1109,24	1331,09
8064294	610	1109,24	1331,09
8064296	611	1109,24	1331,09
8064298	611	1109,24	1331,09
8064300	612	1109,24	1331,09
8064302	612	1109,24	1331,09
8064304	613	1109,24	1331,09
8064306	613	1109,24	1331,09
8064308	614	1109,24	1331,09
8064310	614	1109,24	1331,09
8064312	615	1109,24	1331,09
8064314	615	1109,24	1331,09
8064316	616	1109,24	1331,09
8064318	616	1109,24	1331,09
8064320	617	1109,24	1331,09
8064888	603	1141,41	1369,69
8066104	621	550,81	660,97
8066105	620	550,81	660,97
8066106	622	550,81	660,97
8066107	620	550,81	660,97
8066108	621	550,81	660,97
8066204	621	877,68	1053,22
8066205	620	877,68	1053,22
8066206	622	877,68	1053,22
8066207	620	877,68	1053,22
8066208	621	877,68	1053,22
8067777	603	550,81	660,97
8068888	603	550,81	660,97
9010008	678	70,04	84,05
9010009	678	70,04	84,05
9015003	434	114,74	137,69

# Allgem. Verkaufsbedingungen B2B

Stand 01/2025

## I. Geltungsbereich

1. Die nachstehenden Verkaufsbedingungen gelten für alle zwischen dem Käufer und uns geschlossenen Verträge über die Lieferung von Waren, soweit der Käufer Unternehmer ist (§ 14 BGB). Sie gelten auch für alle künftigen Verträge über die Lieferung von Waren, auch wenn sie nicht noch einmal ausdrücklich vereinbart werden. Abweichende Bedingungen des Käufers, die wir nicht ausdrücklich anerkennen, sind für uns unverbindlich, auch wenn wir ihnen nicht ausdrücklich widersprechen. Die nachstehenden Verkaufsbedingungen gelten auch dann, wenn wir in Kenntnis entgegenstehender oder abweichender Bedingungen des Käufers die Bestellung des Käufers vorbehaltlos ausführen.
2. In den Verträgen sind alle Vereinbarungen, die zwischen dem Käufer und uns zur Ausführung der Kaufverträge getroffen wurden, schriftlich niedergelegt. Mündliche Vereinbarungen werden die Parteien schriftlich bestätigen. Werden Verträge sowohl in deutscher als auch in einer Fremdsprache niedergelegt, so ist im Streitfall die deutsche Sprachfassung maßgeblich.

## II. Angebot und Vertragsschluss

1. Eine Bestellung des Käufers, die als Angebot zum Abschluss eines Kaufvertrages zu qualifizieren ist, können wir innerhalb von zwei Wochen - bei Bestellung im Naber-Händlerportal 5 Arbeitstage - durch Übersendung einer Auftragsbestätigung oder durch Zusendung der bestellten Produkte innerhalb der gleichen Frist annehmen. Für diesen Zeitraum ist der Käufer an seine Bestellung gebunden.
2. Unsere Angebote sind freibleibend und unverbindlich, es sei denn, dass wir diese ausdrücklich als verbindlich bezeichnet haben.
3. Alle mündlichen und schriftlichen Angaben über Anwendungsmöglichkeiten und Eignungen unserer Waren erfolgen nach bestem Wissen. Sie stellen jedoch nur unsere Erfahrungswerte dar, die regelmäßig nicht als zugesichert gelten. Sie begründen keine Ansprüche gegen uns. Der Käufer wird insbesondere nicht davon befreit, sich selbst durch eigene Prüfung von der Eignung der Ware für den von ihm vorgesehenen Verwendungszweck zu überzeugen.
4. An allen Abbildungen, Kalkulationen, Zeichnungen, Musterbüchern, Katalogen sowie anderen Unterlagen behalten wir uns unsere Eigentums-, Urheber- sowie sonstigen Schutzrechte vor. Der Käufer darf sie nur mit unserer vorherigen schriftlichen Zustimmung an Dritte weitergeben, unabhängig davon, ob wir sie als vertraulich gekennzeichnet haben.

## III. Zahlungsbedingungen

1. Unsere Preise gelten ab Werk ohne Verpackung und sind in Euro zu zahlen, wenn in unserer Auftragsbestätigung nichts anderes festgelegt wurde. In unseren Preisen ist die gesetzliche Umsatzsteuer nicht eingeschlossen. Diese werden wir in der gesetzlichen Höhe am Tage der Rechnungsstellung in der Rechnung gesondert ausweisen.
2. Der Kaufpreis ist abzüglich 2% Skonto 10 Tage ab Versendung der Rechnung (Rechnungsdatum), sonst netto (ohne Abzug) 30 Tage ab Rechnungsdatum zur Zahlung fällig, soweit sich aus der Auftragsbestätigung kein anderes Zahlungsziel ergibt. Eine Zahlung gilt erst dann als erfolgt, wenn wir über den Betrag verfügen können. Im Falle von Scheckzahlungen gilt die Zahlung erst als erfolgt, wenn der Scheck eingelöst wird. Bei Neukunden behalten wir uns Lieferung gegen Nachnahme abzüglich 2 % Skonto vor. Bei Bestellungen mit einem Warenwert unterhalb von € 50,00 netto behalten wir uns einen Mindermengenzuschlag von € 6,50 vor. Im Falle des Vertragsschlusses mit der Vereinbarung von "Vorkasse" ist der Kaufpreis 10 Tage nach Rechnungsdatum fällig.
3. Gerät der Käufer mit einer Zahlung in Verzug, gelten die gesetzlichen Regelungen (§ 288 BGB).
4. Der Käufer ist zur Aufrechnung, auch wenn Mängelrügen oder Gegenansprüche geltend gemacht werden, nur berechtigt, wenn die Gegenansprüche rechtskräftig festgestellt oder unstreitig sind. Zur Ausübung eines Zurückbehaltungsrechts ist der Käufer nur befugt, wenn sein Gegenanspruch auf dem gleichen Vertragsverhältnis beruht.
5. Wir behalten uns vor, Zahlungssicherheiten und/oder Vorauszahlungen zu verlangen.
6. Befindet sich der Käufer in Zahlungsverzug oder entstehen begründete Zweifel an seiner Zahlungsfähigkeit, sind wir berechtigt, alle Forderungen gegen ihn fällig zu stellen und/oder nach ausstehende Lieferungen ganz oder teilweise zurückzuhalten oder aber ganz von den bestehenden Verträgen zurückzutreten.

## IV. Liefer- und Leistungszeit, Haftung für Lieferverzug

1. Liefertermine oder Fristen, die nicht ausdrücklich als verbindlich vereinbart worden sind, sind ausschließlich unverbindliche Angaben. Die von uns angegebene Lieferzeit beginnt nicht vor völliger Auftragsklarheit und Abklärung aller technischen Fragen. Ebenso hat der Käufer alle ihm obliegenden Verpflichtungen ordnungsgemäß und rechtzeitig zu erfüllen.
2. Bei Fällen der höheren Gewalt, z. B. Arbeitskämpfen, Unruhen, sowie sonstigen unvorhersehbaren schädigenden Ereignissen, die wir nicht zu vertreten haben, verlängert sich die Lieferfrist um die Dauer der Störung, soweit diese nachweislich auf die Erbringung unserer Leistung von Einfluss ist. Dies gilt auch, wenn diese Umstände bei unseren Lieferanten eintreten. Dauert die Störung länger als vier Wochen, nachdem der ursprünglich vereinbarte Termin abgelaufen ist, kann jede Vertragspartei vom Vertrag zurücktreten. Der Rücktritt erstreckt sich auf den noch nicht erfüllten Teil des Vertrages, es sei denn, die erbrachten Teilleistungen sind für den Käufer nicht verwertbar. Dem Käufer erwachsen daraus keine Schadenersatzansprüche.
3. Handelt es sich bei dem zugrunde liegenden Kaufvertrag um ein Fixgeschäft im Sinne von BGB

oder HGB, haften wir nach den gesetzlichen Bestimmungen. Gleiches gilt, wenn der Käufer infolge eines von uns zu vertretenden Lieferverzugs berechtigt ist, den Fortfall seines Interesses an der weiteren Vertragserfüllung geltend zu machen. In diesem Fall ist unsere Haftung auf den vorhersehbaren, typischerweise eintretenden Schaden begrenzt, wenn der Lieferverzug nicht auf einer von uns zu vertretenden vorsätzlichen Verletzung des Vertrages beruht. Ebenso haften wir dem Käufer bei Lieferverzug nach den gesetzlichen Bestimmungen, wenn dieser auf einer von uns zu vertretenden vorsätzlichen oder grob fahrlässigen Verletzung des Vertrages beruht. Unsere Haftung ist auf den vorhersehbaren, typischerweise eintretenden Schaden begrenzt, wenn der Lieferverzug nicht auf einer von uns zu vertretenden vorsätzlichen Verletzung des Vertrages beruht. In jedem Fall ist für den Eintritt des Verzugs eine Mahnung des Käufers notwendig.

4. Ansonsten kann der Käufer im Falle eines von uns zu vertretenden Lieferverzugs für jede vollendete Woche des Verzugs eine pauschalierte Entschädigung in Höhe von 0,5 % des Lieferwertes, maximal jedoch nicht mehr als 5 % des Lieferwertes, geltend machen.
5. Eine weitergehende Haftung für einen von uns zu vertretenden Lieferverzug ist ausgeschlossen.
6. Wir sind zu Teillieferungen und Teilleistungen jederzeit berechtigt, soweit dies für den Kunden zumutbar ist.
7. Im Falle der Vereinbarung von "Vorkasse" sind wir zur Lieferung erst dann verpflichtet, wenn wir über den Rechnungsbetrag verfügen können.

## V. Gefahrübergang, Annahmeverzug, Versand/Verpackung

1. Verladung und Versand erfolgen auf Gefahr des Käufers. Es gelten die Vorschriften über den Versandkauf gemäß § 447 BGB, auch wenn die Versendung mit unseren Transportmitteln oder von unseren Mitarbeitern vorgenommen wird.
2. Wir werden uns bemühen, hinsichtlich Versandart und Versandweg Wünsche und Interessen des Käufers zu berücksichtigen; dadurch bedingte Mehrkosten – auch bei vereinbarter Frachtfreilieferung – gehen zu Lasten des Käufers. Für den Versand wird eine Transportversicherung abgeschlossen, soweit der Käufer mit der Bestellung dies ausdrücklich wünscht. Die Kosten werden dem Käufer weiterberechnet und in der Rechnung gesondert ausgewiesen.
3. Wir nehmen Transport- und alle sonstigen Verpackungen nach Maßgabe der Verpackungsverordnung nicht zurück; ausgenommen sind Paletten. Der Käufer hat für die Entsorgung der Verpackung auf eigene Kosten zu sorgen.
4. Wird der Versand auf Wunsch oder aus Verschulden des Käufers verzögert, so lagern wir die Waren auf Kosten und Gefahr des Käufers. In diesem Fall steht die Anzeige der Versandbereitschaft dem Versand gleich.
5. Kommt der Käufer in Annahmeverzug, so sind wir berechtigt, Ersatz des entstehenden Schadens und etwaiger Mehraufwendungen zu verlangen. Gleiches gilt, wenn der Käufer Mitwirkungspflichten schuldhaft verletzt. Mit Eintritt des Annahme- bzw. Schuldnerverzuges des Käufers geht die Gefahr der zufälligen Verschlechterung und des zufälligen Untergangs der Waren auf den Käufer über.
6. Wir übernehmen keine Kosten für nicht mit uns zuvor schriftlich vereinbarte Retouren oder Retouren, die von uns nach Prüfung des Retourengrundes nicht ausdrücklich als berechtigt anerkannt werden (z. B. Falschlieferung, Mängel etc.). Sollten uns durch nicht vereinbarte oder unberechtigte Retouren Kosten entstehen, stellen wir diese in Höhe der tatsächlich uns entstandenen Fremd- und Eigenkosten dem Auftraggeber/Versender der Retoure in Rechnung.

## VI. Gewährleistung/Haftung

1. Wir übernehmen keine Gewähr für Mängel, die durch natürliche Abnutzung und Verschleiß, fehlerhafte oder nachlässige Behandlung, unsachgemäße Lagerung, ungeeignete oder unsachgemäße Verwendung oder Nichtbeachtung der Verarbeitungs- und Verwendungshinweise entstehen. Wenn die Lieferung nach Zeichnungen, Spezifikationen, Mustern usw. des Käufers erfolgt, übernimmt der Käufer das Risiko der Eignung für den vorgesehenen Verwendungszweck.
2. Mängelansprüche des Käufers bestehen nur, wenn der Käufer seinen Untersuchungs- und Rügepflichten ordnungsgemäß nachgekommen ist. Der Käufer ist daher verpflichtet, offensichtliche Mängel der Waren unverzüglich nach Erhalt zu rügen. Versteckte Mängel, die er bei Erhalt nicht feststellen kann, hat er unverzüglich nach ihrer Entdeckung zu rügen.
3. Im Falle einer Rüge sind wir berechtigt, nach unserer Wahl zu verlangen, dass der Käufer zur Prüfung oder Nacherfüllung die beanstandete Ware an uns schickt oder die gerügte Ware bereithält. Nur bei berechtigter Rüge tragen wir die Kosten der Zusendung.
4. Im Falle eines Mangels sind wir zur Nacherfüllung nach unserer Wahl durch Ersatzlieferung oder durch Nachbesserung der mangelhaften Ware innerhalb einer angemessenen Nachfrist berechtigt. Eine Pflicht zur Nacherfüllung besteht nicht, soweit wir aufgrund gesetzlicher Bestimmungen zur Verweigerung der Nacherfüllung berechtigt sind. Bei unserer Wahl der Art der Nacherfüllung haben wir die Art des Mangels und die berechtigten Interessen des Käufers zu berücksichtigen. Die zum Zwecke der Nacherfüllung erforderlichen Aufwendungen tragen wir. Mehrkosten, die dadurch entstehen, dass die Ware nach einem anderen Ort als dem Erfüllungsort oder dem Sitz der gewerblichen Niederlassung des Bestellers verbracht worden ist, haben wir nicht zu tragen, es sei denn, das Verbringen entspricht dem bestimmungsgemäßen Gebrauch der Ware.
5. Ist die Nacherfüllung fehlgeschlagen, kann der Käufer nach seiner Wahl Herabsetzung des Kaufpreises (Minderung) verlangen oder den Rücktritt vom Vertrag erklären. Tritt der Käufer



vom Vertrag zurück, steht ihm daneben kein Schadensersatzanspruch wegen des Mangels zu, es sei denn, wir haben den Mangel wegen Vorsatz oder grober Fahrlässigkeit zu vertreten. Ist nur ein Teil einer Warenlieferung mangelhaft, kann der Käufer nur dann vom gesamten Vertrag zurücktreten, wenn er an dem übrigen Teil der Lieferung kein Interesse hat.

6. Der Rückgriffsanspruch des Käufers wegen Gewährleistungsansprüchen und -rechten aus Verbrauchsgüterkaufverträgen (§§ 474, 478 BGB) steht dem Käufer gegen uns nur insoweit zu, als der Käufer aufgrund gesetzlicher Bestimmungen gegenüber seinem Abnehmer zur Erfüllung von Gewährleistungsansprüchen und -rechten verpflichtet ist. Der Rückgriffsanspruch gegen uns ist ausgeschlossen, soweit der Käufer gegenüber seinem Abnehmer ohne rechtliche Verpflichtung, insbesondere aus Kulanz, oder aufgrund besonderer Zusicherungen oder Garantien des Käufers zur Gewährleistung oder Haftung verpflichtet ist.
7. Die Ansprüche und Rechte wegen eines Mangels der Waren kann der Käufer nur innerhalb einer Gewährleistungsfrist von zwölf Monaten ab Ablieferung der Waren geltend machen. Dies gilt nicht für Ansprüche und Rechte, für die das Gesetz zwingend gemäß § 438 Absatz 1 Nr. 2 BGB für Bauwerke und Sachen für Bauwerke (Baustoffe) oder gemäß § 445b BGB für Rückgriffsansprüche des Unternehmers längere Fristen vorschreibt.
8. Wir haften nach den gesetzlichen Bestimmungen für Schäden an Leben, Körper und Gesundheit, die auf einer fahrlässigen oder vorsätzlichen Pflichtverletzung von uns, unseren gesetzlichen Vertretern oder unseren Erfüllungsgehilfen beruhen, sowie für Schäden, die von der Haftung nach dem Produkthaftungsgesetz umfasst werden. Für Schäden, die nicht von Satz 1 erfasst werden und die auf vorsätzlichen oder grob fahrlässigen Vertragsverletzungen sowie Arglist von uns, unseren gesetzlichen Vertretern oder unseren Erfüllungsgehilfen beruhen, haften wir nach den gesetzlichen Bestimmungen. In diesem Fall ist aber die Schadensersatzhaftung auf den vorhersehbaren, typischerweise eintretenden Schaden begrenzt, soweit wir, unsere gesetzlichen Vertreter oder unsere Erfüllungsgehilfen nicht vorsätzlich gehandelt haben. In dem Umfang, in dem wir bezüglich der Ware oder Teilen derselben eine Beschaffenheits- und/oder Haltbarkeitsgarantie abgegeben haben, haften wir auch im Rahmen dieser Garantie. Für Schäden, die auf dem Fehlen der garantierten Beschaffenheit oder Haltbarkeit beruhen, aber nicht unmittelbar an der Ware eintreten, haften wir allerdings nur dann, wenn das Risiko eines solchen Schadens ersichtlich von der Beschaffenheits- und Haltbarkeitsgarantie erfasst ist.
9. Wir haften auch für Schäden, die durch einfache Fahrlässigkeit verursacht werden, soweit die Fahrlässigkeit die Verletzung solcher Vertragspflichten betrifft, deren Einhaltung für die Erreichung des Vertragszwecks von besonderer Bedeutung ist (Kardinalpflichten). In diesem Fall ist unsere Haftung jedoch beschränkt auf den typischerweise vorhersehbaren Schaden.
10. Eine weitergehende Haftung ist ohne Rücksicht auf die Rechtsnatur des geltend gemachten Anspruchs ausgeschlossen, dies gilt insbesondere auch für deliktische Ansprüche, für Ansprüche auf Ersatz vergeblicher Aufwendungen statt der Leistung oder für Ansprüche auf Ersatz entgangenen Gewinns. Soweit unsere Haftung ausgeschlossen oder beschränkt ist, gilt dies auch für die persönliche Haftung unserer Angestellten, Arbeitnehmer, Mitarbeiter, Vertreter und Erfüllungsgehilfen.
11. Schadensersatzansprüche des Käufers wegen eines Mangels verjähren ein Jahr ab Ablieferung der Ware. Dies gilt nicht im Fall von uns, unseren gesetzlichen Vertretern oder unseren Erfüllungsgehilfen verschuldeten Verletzungen des Lebens, des Körpers oder der Gesundheit, oder wenn wir oder unsere gesetzlichen Vertreter vorsätzlich oder grob fahrlässig gehandelt haben, oder wenn unsere einfachen Erfüllungsgehilfen vorsätzlich gehandelt haben.
12. Unsere Außendienstmitarbeiter und Handelsvertreter sind nicht befugt, Erklärungen zu Mängeln und Gewährleistungsansprüchen rechtsverbindlich für uns abzugeben.

## VII. Eigentumsvorbehalt

1. a) Bis zur Erfüllung aller Forderungen, einschließlich sämtlicher Saldoforderungen aus Kontokorrent, die uns gegen den Käufer aus der Bestellung sowie aus der gesamten Geschäftsverbindung zustehen, bleibt die gelieferte Ware (Vorbehaltsware) unser Eigentum (erweiterter Eigentumsvorbehalt).
1. b) Soweit in dem Land, in dem der Käufer seinen Sitz hat, der erweiterte Eigentumsvorbehalt keine Anwendung findet, bleibt bis zur Erfüllung aller Forderungen, einschließlich Steuern, Abgaben oder Transportkosten, die uns gegen den Käufer aus der jeweiligen Bestellung zustehen, die gelieferte Ware unser Eigentum (einfacher Eigentumsvorbehalt).
2. Im Falle des vertragswidrigen Verhaltens des Käufers, z. B. Zahlungsverzug, sind wir berechtigt, nach vorheriger Setzung einer angemessenen Frist die Vorbehaltsware zurückzunehmen; soweit nach den Bestimmungen des Gesetzes eine Fristsetzung entbehrlich ist, sind wir auch ohne Nachfrist zur Rückforderung der Vorbehaltsware berechtigt. Nehmen wir die Vorbehaltsware zurück, stellt dieses einen Rücktritt vom Vertrag dar. Pfänden wir die Vorbehaltsware, ist dieses ein Rücktritt vom Vertrag. Wir sind berechtigt, die Vorbehaltsware nach der Rücknahme zu verwerten. Nach Abzug eines angemessenen Betrages für die Verwertungskosten ist der Verwertungserlös mit den uns vom Käufer geschuldeten Beträgen zu verrechnen.
3. Der Käufer hat die Vorbehaltsware pfleglich zu behandeln und diese auf seine Kosten gegen Feuer-, Wasser- und Diebstahlschäden ausreichend zum Neuwert zu versichern. Wartungs- und Inspektionsarbeiten, die erforderlich werden, sind vom Käufer auf eigene Kosten rechtzeitig durchzuführen.

4. Der Käufer ist berechtigt, die Vorbehaltsware im ordentlichen Geschäftsgang zu veräußern und/oder zu verwenden, solange er nicht in Zahlungsverzug ist. Verpfändungen oder Sicherungsübereignungen sind unzulässig. Die aus dem Weiterverkauf der verarbeiteten oder unverarbeiteten Vorbehaltsware oder aus einem sonstigen Rechtsgrund (Versicherung, unerlaubte Handlung) bezüglich der Vorbehaltsware entstehenden Forderungen (einschließlich sämtlicher Saldoforderungen aus Kontokorrent) tritt der Käufer bereits jetzt sicherungshalber in Höhe des Rechnungsendbetrages (einschl. USt.) unserer Forderungen gegen den Käufer an uns ab; wir nehmen die Abtretung hiermit an. Wir ermächtigen den Käufer widerruflich, die an uns abgetretenen Forderungen für dessen Rechnung im eigenen Namen einzuziehen. Die Einzugsermächtigung kann jederzeit widerrufen werden, wenn der Käufer seinen Zahlungsverpflichtungen nicht ordnungsgemäß nachkommt.
5. Zur Abtretung dieser Forderung ist der Käufer auch nicht zum Zwecke des Forderungseinzugs im Wege des Factoring befugt, es sei denn, es wird gleichzeitig die Verpflichtung des Factors begründet, die Gegenleistung in Höhe der Forderungen solange unmittelbar an uns zu bewirken, als noch Forderungen von uns gegen den Käufer bestehen.
6. Eine Verarbeitung oder Umbildung der Vorbehaltsware durch den Käufer wird in jedem Fall für uns vorgenommen. Sofern die Vorbehaltsware mit anderen, uns nicht gehörenden Sachen verarbeitet wird, erwerben wir das Miteigentum an der neuen Sache im Verhältnis des Wertes der Vorbehaltsware (Rechnungsendbetrag inklusive der Umsatzsteuer) zu den anderen verarbeiteten Sachen im Zeitpunkt der Verarbeitung. Für die durch Verarbeitung entstehende neue Sache gilt das Gleiche wie für die Vorbehaltsware. Im Falle der untrennbaren Vermischung der Vorbehaltsware mit anderen, uns nicht gehörenden Sachen erwerben wir Miteigentum an der neuen Sache im Verhältnis des Wertes der Vorbehaltsware (Rechnungsendbetrag inkl. der Umsatzsteuer) zu den anderen vermischten Sachen im Zeitpunkt der Vermischung. Ist die Sache des Käufers in Folge der Vermischung als Hauptsache anzusehen, sind der Käufer und wir uns einig, dass der Käufer uns anteilmäßig Miteigentum an dieser Sache überträgt; die Übertragung nehmen wir hiermit an. Unser so entstandenes Allein- oder Miteigentum an einer Sache verwahrt der Käufer für uns.
7. Bei Zugriffen Dritter auf die Vorbehaltsware, insbesondere Pfändungen, wird der Käufer auf unser Eigentum hinweisen und uns unverzüglich benachrichtigen, damit wir unsere Eigentumsrechte durchsetzen können. Soweit der Dritte nicht in der Lage ist, uns die in diesem Zusammenhang entstehenden gerichtlichen oder außergerichtlichen Kosten zu erstatten, haftet hierfür der Käufer.
8. Wir sind verpflichtet, die uns zustehenden Sicherheiten insoweit freizugeben, als der realisierbare Wert unserer Sicherheiten die zu sichernden Forderungen um mehr als 10 % übersteigt, dabei obliegt uns die Auswahl der freizugebenden Sicherheiten.

## VIII. Abbildungen und Maßangaben

Abbildungen, technische Angaben und Maßangaben in Prospekten und Preislisten gelten nicht als verbindlich vereinbart und nicht als zugesicherte Eigenschaft. Sie stellen lediglich Richtwerte dar. Verbindliche Auskünfte können im Einzelfall auf Anfrage erteilt werden. Eine spezielle Eignung lässt sich aus den Abbildungen und Maßangaben nicht entnehmen. Änderungen bleiben ausdrücklich vorbehalten.

## IX. Erfüllungsort, Gerichtsstand, anzuwendendes Recht

1. Erfüllungsort für Lieferungen und Zahlungen (einschließlich Scheck- und Wechselklagen) ist, soweit nicht ausdrücklich etwas anderes bestimmt ist, unser Geschäftssitz Nordhorn.
2. Ausschließlicher örtlicher und internationaler Gerichtsstand ist unser Geschäftssitz Nordhorn (Deutschland). Wir sind jedoch berechtigt, den Käufer auch an seinem allgemeinen Gerichtsstand (Wohn- oder Geschäftssitz) zu verklagen.
3. Die Beziehungen zwischen den Vertragsparteien regeln sich ausschließlich nach dem in der Bundesrepublik Deutschland geltenden Recht unter Ausschluss des internationalen Privatrechts (EGBGB). Die Anwendung des UN-Kaufrechts ist ausgeschlossen.
4. Sollte eine Bestimmung dieser allgemeinen Verkaufsbedingungen oder im Rahmen sonstiger Vereinbarungen ganz oder teilweise unwirksam oder undurchführbar sein oder werden, so berührt dies die Wirksamkeit aller sonstigen Bestimmungen oder Vereinbarungen nicht. Die Vertragspartner verpflichten sich, eine wirksame oder durchführbare Bestimmung oder Vereinbarung an die Stelle der unwirksamen oder undurchführbaren Bestimmung oder Vereinbarung zu setzen, die den wirtschaftlichen Bestimmungen soweit wie möglich entspricht.
5. Die Überschriften zu den einzelnen Vorschriften dieser Lieferungs- und Zahlungsbedingungen dienen lediglich der besseren Orientierung und haben keinen eigenständigen Regelungsgehalt und keine rechtliche Bedeutung.
6. Daten des Käufers, die den Geschäftsverkehr mit ihm betreffen, werden im Sinne des Bundesdatenschutzgesetzes verarbeitet.

## X. Vorrang der deutschen Version

Liegen diese Verkaufsbedingungen in verschiedenen Sprachen vor, so ist für die Klärung von Auslegungsfragen allein die deutsche Version maßgeblich.

Naber GmbH

Geschäftsführer: Ingrid Naber, Hans-Joachim Naber und Lasse Naber



NABER-  
CONTURA®

Spülen



Perfektion



Spülen werden in der Küche am häufigsten genutzt – und müssen dabei etliches aushalten. Gute Gründe, sie sorgfältig zu wählen! Gründe, die für die Premium-Spülen von NABER-CONTURA® sprechen, denn ihr ansprechendes Design und ihre perfekte Qualität überzeugen bei jedem Gebrauch. Das äußerst vielseitige Programm in den Materialarten Edelstahl, Keramik und Composite bietet für alle Einrichtungsstile und individuellen Wünsche die genau passende Spüle.

Unschlagbar strapazierfähig und absolut pflegeleicht sind die Spülbecken aus Edelstahl: ein faszinierender Blickfang! Das hochwertige Feinsteinzeug der Keramikspülen mit ihrer unaufdringlichen Eleganz hält auch extremen Anforderungen stand. Wertvolles Detail: die überzeugenden Farb- und Formvarianten. Die Composite Spülen verführen mit dem Touch ihrer unvergleichlich geschmeidigen Oberfläche. Das naturinspirierte Material Cinnagranit garantiert langjährige ausgeprägte Farbintensität und Schönheit.

Auf welche Spüle die Wahl auch fällt: NABER-CONTURA® ist immer ein Highlight in der Küche!

# NABER-CONTURA®

## Spülen

Irgendwie typisch  
für anspruchsvolle Küchen



### NABER-CONTURA® Edelstahl

Werkstoff für  
erstklassige Spülen –  
ideenreich geformt

Seite 9–30

### NABER-CONTURA® Keramik

Vielseitig und beständig

Seite 31–44

### NABER-CONTURA® Composite

Cin-Nagranit –  
eine Verführung für die Sinne

Seite 45–56

## Spülenübersicht

## 300er Schrankbreite

**Standard S1**  
Edelstahl

Seite 29

## 450er Schrankbreite

**Corno Piu PR2**  
Edelstahl

Seite 14

**Corno Basso 2**  
Edelstahl

Seite 21

**Riva 2**  
Edelstahl

Seite 26

**Nava 3**  
Edelstahl

Seite 28

**Standard S8**  
Edelstahl

Seite 30

**Corno Piu PFU2**  
Edelstahl

Seite 16

**Corno Ora**  
Edelstahl

Seite 24

**Nava 1**  
Edelstahl

Seite 27

**Standard S2**  
Edelstahl

Seite 29

**Corno Basso PR2**  
Edelstahl

Seite 19

**Riva 1**  
Edelstahl

Seite 25

**Nava 2**  
Edelstahl

Seite 28

**Standard S3**  
Edelstahl

Seite 29

# Spülenübersicht

## 500er Schrankbreite

**Corno Turno 50**  
Edelstahl



Seite 12

**Corno Basso PR3**  
Edelstahl



Seite 20

**LineUP 2F**  
Keramik



Seite 37

**Angola 100**  
Composite



Seite 47

**Angola 40**  
Composite



Seite 52

**Corno Piu PR3**  
Edelstahl



Seite 15

**Corno Basso 3**  
Edelstahl



Seite 22

**LineUP 1E**  
Keramik



Seite 38

**Corto 615**  
Composite



Seite 50

**Corno Piu PFU3**  
Edelstahl



Seite 17

**LineUP 2E**  
Keramik



Seite 36

**LineUP 1F**  
Keramik



Seite 39

**Corto 780**  
Composite



Seite 51

## 600er Schrankbreite

**Corno Turno 60**  
Edelstahl



Seite 13

**Corno Piu PFU4**  
Edelstahl



Seite 17

**Corno Basso 4**  
Edelstahl



Seite 22

**Corno Piu PR4**  
Edelstahl



Seite 15

**Corno Piu PFU11**  
Edelstahl



Seite 18

**Riva 3**  
Edelstahl



Seite 26

**Corno Piu PFU5**  
Edelstahl



Seite 17

**Corno Basso 5**  
Edelstahl



Seite 22

**Riva 4**  
Edelstahl



Seite 26

# Spülenübersicht

## 600er Schrankbreite

**PickUP E**  
Keramik



Seite 33

**Spülstein Einzelbecken**  
Keramik



Seite 41

**Angola 56**  
Composite



Seite 53

**PickUP F**  
Keramik



Seite 34

**Angola 100 L**  
Composite



Seite 48

**Singoli 600**  
Composite



Seite 54

**PickUP U**  
Keramik



Seite 35

**Angola 150**  
Composite



Seite 49

## 900er Schrankbreite

**Spülstein Doppelbecken**  
Keramik



Seite 41

## Aufsatzwaschbecken

**Patera 40**  
Keramik



Seite 43

**Lavara 60**  
Keramik

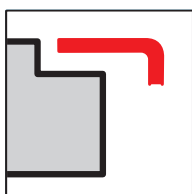


Seite 44



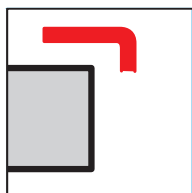
# Einbauarten

In jeder Weise  
perfekt eingebaut

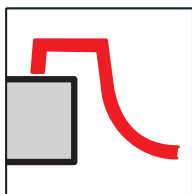


## Spülen mit Flachrand

Angepasst an die Materialität der Arbeitsplatte, aufliegend oder flächenbündig eingelassen, entsteht eine attraktiv reduzierte Spülenoptik mit höchster Funktionalität.



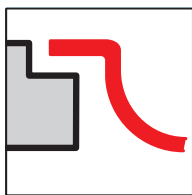
Für aufliegende oder eingelegte Montage der Spüle, je nach Beschaffenheit der Arbeitsplatte.



## Einbau von oben

Spülen mit klassisch profiliertem Außenrand für vielfältigen täglichen Einsatz.

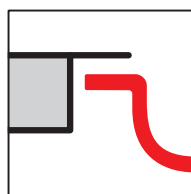
Schneller und einfacher aufliegender Einbau in alle Arten von Arbeitsplatten.



## Flächenbündiger Einbau

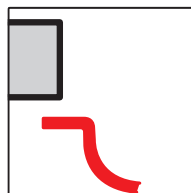
Der flächenbündige Einbau vereint Spüle und Arbeitsplatte zu einer eleganten Kombination und bietet höchsten Komfort.

Eine besondere Empfehlung für Granit-, Stein- und Glasarbeitsplatten.



## Flächenbündiger Unterbau

Das Schichtstoffdekor der Arbeitsplatte grenzt an den Rand des Beckens oder der Abtropffläche. Eine dauerhafte Verklebung unter den Schichtstoff sorgt für einfaches Arbeiten auf einer Ebene.

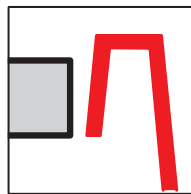


## Spülen für Unterbau

Durchgehende geschlossene Arbeitsflächen mit klassisch untergebauten Becken heben das Material der Arbeitsplatte hervor und bieten stufenlosen Komfort ohne störende Kanten.

Optimal geeignet für Arbeitsplatten aus Granit, Stein, Kunststein, Keramik und Glas.

(Spezielle Befestigungslösungen oder Verklebungen sorgen für eine dauerhafte Verbindung von Platte und Spüle.)



## Spülenmodule zwischen Arbeitsplatten

Solitär Spülen-Module oder klassische Spülsteine als Vorbereitungs- und Spülzentren zwischen die angrenzenden Arbeitsflächen integriert, eröffnen funktionale Bereiche mit besonderem Flair.

Kombinierbar mit allen Arten von Arbeitsplatten.



# NABER-CONTURA®

## Edelstahl

Werkstoff für erstklassige Spülen –  
ideenreich geformt



■ Corno Turno	Seite 12–13
Corno Piu PR	Seite 14–15
Corno Piu PFU	Seite 16–18
Corno Basso PR	Seite 19–20
Corno Basso	Seite 21–22
Abtropfblett groß	Seite 23
Abtropfblett klein	Seite 23
Schneidbrett	Seite 23
Beckenverbinder	Seite 23
Filo Abtropfgitter	Seite 23
Filso Abtropfmatte	Seite 23
Corno Ora	Seite 24
Riva	Seite 25–26
Nava	Seite 27–28
Standard	Seite 29–30
Ersatzteile	Seite 30

# Edelstahl

## Eigenschaften



### Edelstahlspülen

werden aus normgerechtem Edelstahl 18/10 gefertigt, d.h. 18 % Chrom + 10 % Nickel ergeben eine hochwertige Legierung (**Werkstoff Nr. 1.4301**).

Somit erhalten Sie eine porenfreie Oberfläche, die sowohl leicht zu reinigen als auch korrosions- und hitzebeständig ist.

### Flacher Rand

Die Serien Corno Piu und Corno Basso sorgen durch ihren besonders flachen Rand für einen harmonischen Übergang zur Arbeitsplatte in der Küche. Damit ergeben sich auch keine Schmutzränder rund um die Spüle.



# Edelstahl

## Pflegehinweise



### Rost

Bei einer haushaltsüblichen Beanspruchung und regelmäßiger Pflege der Spüle ist Rosten nicht möglich. Allerdings können kleine Eisen- und Rostpartikel aus dem Wasserleitungsnetz, insbesondere bei Neubauten oder Wartungsarbeiten am Rohrleitungsnetz, den Eindruck von Rostspuren entstehen lassen.

Folgende Hinweise sollten Sie deshalb bei der Pflege Ihrer Edelstahlspüle beachten:

- Entfernen Sie regelmäßig Schmutz- und Kalkablagerungen.
- Benutzen Sie keinen Reiniger, der Chlor (in der Regel Natriumhypochlorit) oder Salzsäure enthält.
- Wenn Sie Stahlwolle zur Reinigung einsetzen, so muss diese aus "Edelstahl rostfrei" bestehen.
- Vermeiden Sie die längere Einwirkung von stark kochsalzhaltigen Flüssigkeiten.
- Vermeiden Sie den direkten, längeren Kontakt mit rostenden Eisenteilen (z.B. Gusspfannen oder Eisenspäne).

### Fleckige Verunreinigungen

Sind in der Regel Kalkablagerungen, die je nach Härtegrad des bezogenen Trinkwassers (Auskünfte erteilen die kommunalen Wasserwerke) mehr oder weniger stark zu Tage treten. Sie halten im verstärkten Maße Schmutzpartikel fest, so dass es schon nach kurzer Zeit zu dieser unschönen Fleckenbildung kommt.

- Solche Flecken verhindert man durch Trockenreiben der Spüle nach jeder Benutzung.
- Sollten dennoch Flecken entstehen, verwenden Sie einen handelsüblichen, für Edelstahlpflege ausgewiesenen kalklösenden Reiniger.
- Zur optimalen täglichen Reinigung und edelstahlgerechten Pflege empfehlen wir die Benutzung der **Edelstahl Systempflege\***.

### Kratzspuren

Unsere Edelstahlspülen mit hochglänzender Oberfläche werden mit aller Sorgfalt und nach modernsten Fertigungs- und Bearbeitungstechniken hergestellt.

Die Materialeigenschaften von Edelstahl 18/10 schließen momentan noch die absolute Kratzfestigkeit aus und kleine Kratzspuren bewegen sich somit im Rahmen des Üblichen. Erst durch die regelmäßige Pflege mit dem empfohlenen Pflegemittel **Edelstahl Systempflege\*** erzielt man nach ca. 2–4 Wochen eine seidenglanzende Oberfläche.

- **Wichtig:** Achten Sie darauf, dass die Edelstahloberfläche nicht gegen die Schliffrichtung bearbeitet wird!

\*Die "Edelstahl Systempflege" können Sie unter der **Art.-Nr. 1111141** bestellen. Weitere Infos dazu im Katalog 2 TECH auf Seite 151/25 AT.

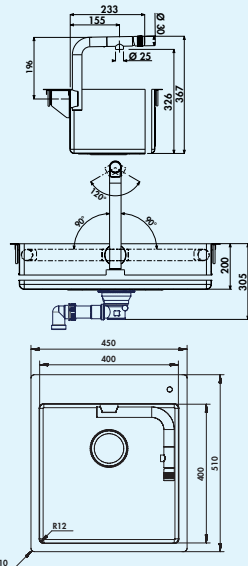


### Corno Turno

Mit fest integrierter Armatur rückt eine Spülen-Innovation in das Zentrum urban gestyler Küchen. Minimalistische Einzelbecken-Ästhetik und hoher Nutzungskomfort der stufenlos um 180° schwenkbaren Armatur stehen für die Perfektion einer einzigartigen Edelstahl-Kombination. Intuitiv und mit einem Griff beidseitig im Becken versenkbar, macht die elegante Armatur den Weg frei für den perfekten Vorfenstereinbau auf Arbeitsebene.

Der drehbare Auslauf ermöglicht in jeder Position senkrechten Wassereinfluss. Zusätzlich wertvolle Arbeitsfläche entsteht durch die zweiteilige optional erhältliche, die gesamte Spüle überbrückende Abdeckung. Viel Freiraum für alle Vorbereitungsarbeiten und die Nutzung der Armatur bleibt bei mittlerer Position durch einen Ausschnitt gewährleistet. Edelstahlqualität in 1 mm Materialstärke sichert Hochwertigkeit und Formbeständigkeit bei aufliegendem und flächenbündigen Einbau. Spüle und Armatur mit Schneidebrett verdeckt bilden eine freie Arbeitsfläche, besonders praktisch in kleinen Küchen.

Design by tbSTUDIO, Berlin.



### Corno Turno 50

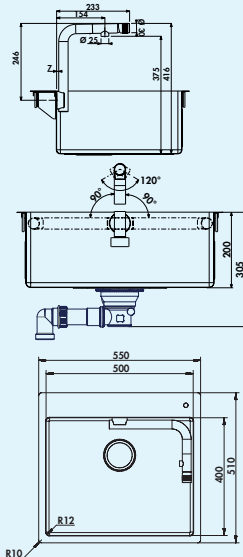


Einbauspüle. 3 1/2" Siebkorbventil mit Druckknopfexzentergarnitur. Mit an der Beckenwand integriertem Einhebelmischer, edelstahlfinish. Auslauf 180° schwenkbar, Laminarstrahlregler 120° drehbar.

- **flacher Rand: auch geeignet für den flächenbündigen Einbau**
- geeignet für Arbeitsplattenstärken von 10 mm bis 40 mm
- Ausschnittmaß ca. 435 x 495 mm (Einbauspüle)
- Beckentiefe 200 mm
- mit integriertem Einhebelmischer, edelstahlfinish, Hochdruck
- stufenlos um 180° schwenk- und positionierbar
- senkrechter Wasserauslauf in jeder Position der Armatur
- ergonomische Bedienbarkeit durch Einhebelmischer am Auslaufende
- Fenster können auf Arbeitsebene geplant und einfach geöffnet werden

1041002 Set (Spüle u. Armatur Turno)

1043,51 1252,21 €



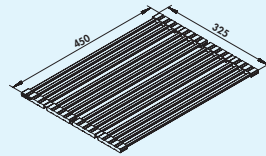
### Corno Turno 60



Einbauspüle. 3½" Siebkorbventil mit Druckknopfexzentergarnitur. Mit an der Beckenwand integriertem Einhebelmischer, edelstahlfinish. Auslauf 180° schwenkbar, Laminarstrahlregler 120° drehbar.

- **flacher Rand: auch geeignet für den flächenbündigen Einbau**
- geeignet für Arbeitsplattenstärken von 10 mm bis 40 mm
- Ausschnittmaß ca. 535 x 495 mm (Einbauspüle)
- Beckentiefe 200 mm
- mit integriertem Einhebelmischer, edelstahlfinish, Hochdruck
- stufenlos um 180° schwenk- und positionierbar
- senkrechter Wasserauslauf in jeder Position der Armatur
- ergonomische Bedienbarkeit durch Einhebelmischer am Auslaufende
- Fenster können auf Arbeitsplattenniveau geplant und einfach geöffnet werden

1041001 Set (Spüle u. Armatur Turno) 1059,01 **1270,81 €**




### Filo Abtropfgitter



Faltmatte. Klappbar. Edelstahlhohlstäbe geschliffen, schwarze Silikon Aufnahme, lebensmittelecht.

- segmentweise faltbar
- Edelstahl/Silikon
- flache Hohlstäbe in konturierten Silikonstreifen
- rutschfest
- geeignet für Abtropffläche oder Arbeitsplatte
- 325 x 450 mm (B x T)

1013041 Edelstahl 65,37 **78,44 €**



### Filso Abtropfmatte

Abtropfmatte aus Silikon. Passend für Unterbau- und flächenbündige Spülen.

- lebensmittelecht
- spülmaschinengeeignet
- Temperaturbeständigkeit -40 bis 230 °C
- nicht zum Schneiden geeignet
- nicht falten
- 415 x 390 mm (B x T)

1013058 anthrazit 108,95 **130,74 €**



### Schneidbrett aus Bambus

Schneidbrett. Zweiteilig, das gleichzeitig die gesamte Spüle abdeckt.

1014055 für Corno Turno 50, 412 x 206 mm 196,29 **235,55 €**

1014056 für Corno Turno 60, 412 x 256 mm 216,17 **259,40 €**

## INFO-BROSCHÜRE

[naber.com/de/downloads/](http://naber.com/de/downloads/)

### Corno Turno 50/60

Eine Spülen-Innovation rückt in das Zentrum urban gestylter Küchen



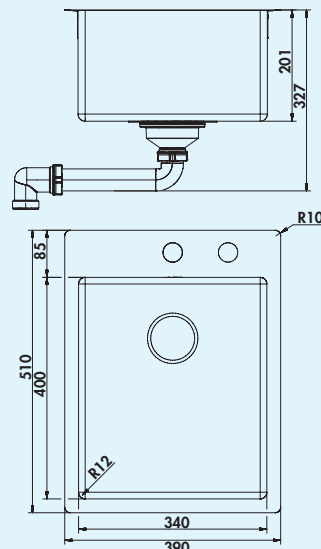



### Corno Piu PR

Die neue Corno-Einzelbeckenserie mit integrierter Armaturenbank setzt in Form- und Stilgebung auf minimalistisches, geradliniges Design, kleine Becken- und Randradien – sowie mit hohen Beanspruchungsqualitäten des 1 mm starken Werkstoffs Edelstahl auf besondere Wertigkeit.

Ein elegant flach in die Armaturenbank integrierter Druckknopf öffnet und schließt die serienmäßige Exzentergarnitur mit **bodenbündigem Siebkorbventil**. Der dezente **Überlauf** fügt sich **flächenbündig** in die Spülengeometrie ein. Der schmale Spülenrand sichert den flachen aufliegenden sowie den flächenbündigen Einbau.

Durch das Nassschleif-Finish entsteht eine feine Struktur, die die Oberfläche unempfindlicher gegen Gebrauchsspuren macht, das Reinigen erleichtert und das Wasser besser ablaufen lässt.



### Corno Piu PR2



Einbauspüle. Einzelbecken. 3/2" Siebkorbventil mit Druckknopfexzentergarnitur in Edelstahl und bodenbündigem Siebkorbventil.

**Flacher Rand: auch geeignet für den flächenbündigen Einbau**

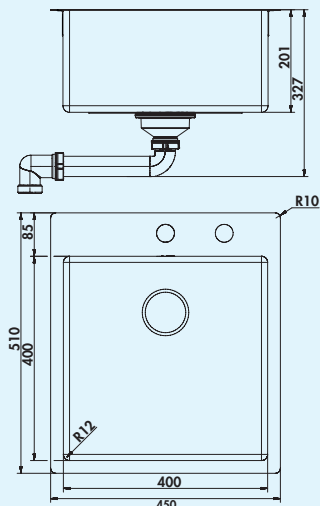
- geeignet für Arbeitsplattenstärken von 10 mm bis 40 mm
- Ausschnittmaß ca. 375 x 495 mm (Einbauspüle)

1013113	Edelstahl	593,19	711,83 €
---------	-----------	--------	----------

#### Optionales Zubehör

1013044	Abtropftablett groß, Edelstahl	204,94	245,93 €
1013043	Abtropftablett klein, Edelstahl	184,18	221,02 €
1013045	Schneidbrett aus Kunststoff, weiß	118,47	142,16 €
1013041	Filo Abtropfgitter, Edelstahl	65,37	78,44 €





### Corno Piu PR3



Einbauspüle. Einzelbecken. 3 1/2" Siebkorbventil mit Druckknopfzentergarnitur in Edelstahl und bodenbündigem Siebkorbventil.

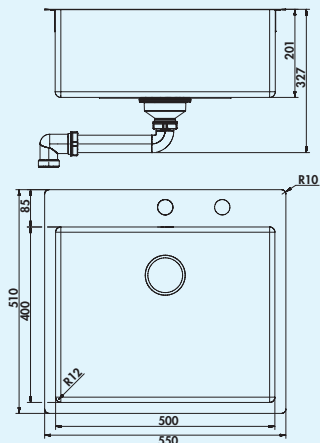
**Flacher Rand: auch geeignet für den flächenbündigen Einbau**

- geeignet für Arbeitsplattenstärken von 10 mm bis 40 mm
- Ausschnittmaß ca. 435 x 495 mm (Einbauspüle)

1013114	Edelstahl	636,43	763,72 €
---------	-----------	--------	----------

#### Optionales Zubehör

1013044	Abtropfblett groß, Edelstahl	204,94	245,93 €
1013043	Abtropfblett klein, Edelstahl	184,18	221,02 €
1013045	Schneidbrett aus Kunststoff, weiß	118,47	142,16 €
1013041	Filo Abtropfgitter, Edelstahl	65,37	78,44 €



### Corno Piu PR4



Einbauspüle. Einzelbecken. 3 1/2" Korbventil mit Druckknopfzentergarnitur in Edelstahl und bodenbündigem Siebkorbventil.

**Flacher Rand: auch geeignet für den flächenbündigen Einbau**

- geeignet für Arbeitsplattenstärken von 10 mm bis 40 mm
- Ausschnittmaß ca. 535 x 495 mm (Einbauspüle)

1013112	Edelstahl	697,82	837,38 €
---------	-----------	--------	----------

#### Optionales Zubehör

1013044	Abtropfblett groß, Edelstahl	204,94	245,93 €
1013043	Abtropfblett klein, Edelstahl	184,18	221,02 €
1013045	Schneidbrett aus Kunststoff, weiß	118,47	142,16 €
1013041	Filo Abtropfgitter, Edelstahl	65,37	78,44 €



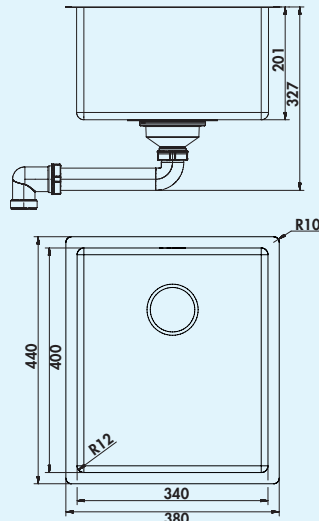
### Corno Piu PFU

Die weiterentwickelte Corno Einzelbeckenserie zeichnet sich durch symmetrische Randgeometrie sowie kleine Becken- und Randradien aus. Die präzise Verarbeitung des 1 mm starken Werkstoffs Edelstahl stellt eine hohe Beanspruchungs- und Nutzungsqualität sicher.

Ästhetik im Detail wird durch den **flächenbündig integrierten Überlauf** sowie durch das **bodenbündig integrierte Siebkorbventil** deutlich. Der umlaufende schmale Beckenrand sichert den flachaufliegenden Einbau, den flächenbündigen Einbau sowie den problemlosen Unterbau.

Durch das Nassschleif-Finish entsteht eine feine Struktur, die die Oberfläche unempfindlicher gegen Gebrauchsspuren macht, das Reinigen der Spüle erleichtert und das Wasser besser ablaufen lässt.

**Geeignet für Arbeitsplattenstärken von 10–40 mm (Einbauspüle) bzw. ab 20 mm (Unterbauspüle).**



### Corno Piu PFU2



Einbau-/Unterbauspüle. Einzelbecken. 3½" Ab- und Überlaufgarnitur mit bodenbündigem Siebkorbventil. Bei Verwendung der mitgelieferten Befestigungsklammern vergrößert sich die benötigte Einbaubreite je Seite um ca. 30 mm bei der Unterbauspüle.

**Flacher Rand: auch geeignet für den flächenbündigen Einbau**

- Ausschnittmaß ca. 370 x 430 mm (Einbauspüle)
- Ausschnittmaß ca. 341 x 401 mm (Unterbauspüle)

1013124 Edelstahl 388,25 **465,90 €**

#### Optionales Zubehör

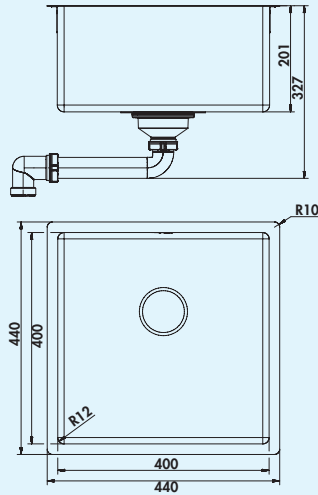
1014046 Druckknopfexzentergarnitur, für Corno Piu PFU 2–11 57,93 **69,52 €**

1013044 Abtropfblett groß, Edelstahl 204,94 **245,93 €**

1013043 Abtropfblett klein, Edelstahl 184,18 **221,02 €**

1013045 Schneidbrett aus Kunststoff, weiß 118,47 **142,16 €**

1013041 Filo Abtropfgitter, Edelstahl 65,37 **78,44 €**



### Corno Piu PFU3



Einbau-/Unterbauspüle. Einzelbecken. 3½" Ab- und Überlaufgarnitur mit bodenbündigem Siebkorbventil. Bei Verwendung der mitgelieferten Befestigungsklammern vergrößert sich die benötigte Einbaubreite je Seite um ca. 30 mm bei der Unterbauspüle.

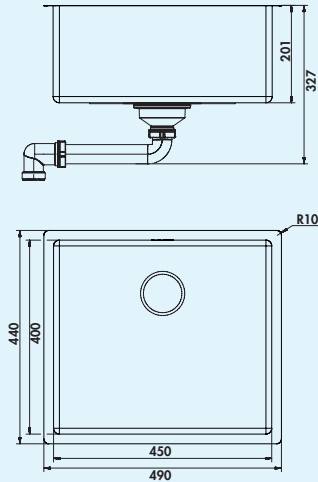
**Flacher Rand: auch geeignet für den flächenbündigen Einbau**

- Ausschnittmaß ca. 430 x 430 mm (Einbauspüle)
- Ausschnittmaß ca. 401 x 401 mm (Unterbauspüle)

1013123	Edelstahl	404,69	<b>485,63 €</b>
---------	-----------	--------	-----------------

#### Optionales Zubehör

1014046	Druckknopfexzentergarnitur, für Corno Piu PFU 2-11	57,93	<b>69,52 €</b>
1013044	Abtropfblett groß, Edelstahl	204,94	<b>245,93 €</b>
1013043	Abtropfblett klein, Edelstahl	184,18	<b>221,02 €</b>
1013045	Schneidbrett aus Kunststoff, weiß	118,47	<b>142,16 €</b>
1013041	Filo Abtropfgitter, Edelstahl	65,37	<b>78,44 €</b>



### Corno Piu PFU5



Einbau-/Unterbauspüle. Einzelbecken. 3½" Ab- und Überlaufgarnitur mit bodenbündigem Siebkorbventil. Bei Verwendung der mitgelieferten Befestigungsklammern vergrößert sich die benötigte Einbaubreite je Seite um ca. 30 mm bei der Unterbauspüle.

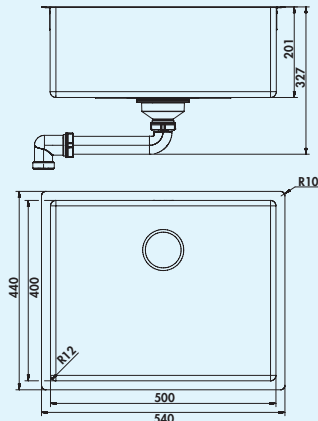
**Flacher Rand: auch geeignet für den flächenbündigen Einbau**

- Ausschnittmaß ca. 480 x 430 mm (Einbauspüle)
- Ausschnittmaß ca. 451 x 401 mm (Unterbauspüle)

1013126	Edelstahl	410,74	<b>492,89 €</b>
---------	-----------	--------	-----------------

#### Optionales Zubehör

1014046	Druckknopfexzentergarnitur, für Corno Piu PFU 2-11	57,93	<b>69,52 €</b>
1013044	Abtropfblett groß, Edelstahl	204,94	<b>245,93 €</b>
1013043	Abtropfblett klein, Edelstahl	184,18	<b>221,02 €</b>
1013045	Schneidbrett aus Kunststoff, weiß	118,47	<b>142,16 €</b>
1013041	Filo Abtropfgitter, Edelstahl	65,37	<b>78,44 €</b>



### Corno Piu PFU4



Einbau-/Unterbauspüle. Einzelbecken. 3½" Ab- und Überlaufgarnitur mit bodenbündigem Siebkorbventil. Bei Verwendung der mitgelieferten Befestigungsklammern vergrößert sich die benötigte Einbaubreite je Seite um ca. 30 mm bei der Unterbauspüle.

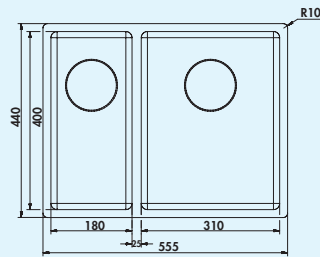
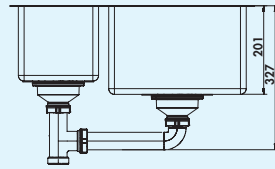
**Flacher Rand: auch geeignet für den flächenbündigen Einbau**

- Ausschnittmaß ca. 530 x 430 mm (Einbauspüle)
- Ausschnittmaß ca. 501 x 401 mm (Unterbauspüle)

1013122	Edelstahl	421,11	<b>505,33 €</b>
---------	-----------	--------	-----------------

#### Optionales Zubehör

1014046	Druckknopfexzentergarnitur, für Corno Piu PFU 2-11	57,93	<b>69,52 €</b>
1013044	Abtropfblett groß, Edelstahl	204,94	<b>245,93 €</b>
1013043	Abtropfblett klein, Edelstahl	184,18	<b>221,02 €</b>
1013045	Schneidbrett aus Kunststoff, weiß	118,47	<b>142,16 €</b>
1013041	Filo Abtropfgitter, Edelstahl	65,37	<b>78,44 €</b>

**Corno Piu PFU11**

Einbau-/Unterbauspüle. Mit Restebecken. Beide Becken mit 3/2" Ab- und Überlaufgarnitur und bodenbündigem Siebkorbventil. Bei Verwendung der mitgelieferten Befestigungsklammern vergrößert sich die benötigte Einbaubreite je Seite um ca. 30 mm bei der Unterbauspüle.

**Flacher Rand: auch geeignet für den flächenbündigen Einbau**

- Ausschnittmaß ca. 545 x 430 mm (Einbauspüle)
- Ausschnittmaß ca. 516 x 401 mm (Unterbauspüle)
- **ohne Restebecken-Einsatz**

1013120	Edelstahl, Becken re.	818,88	<b>982,66 €</b>
1013121	Edelstahl, Becken li.	818,88	<b>982,66 €</b>

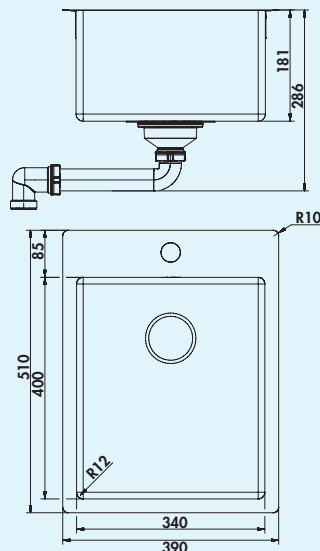

**Optionales Zubehör**

1013042	Restebecken Einsatz, Edelstahl	205,80	<b>246,96 €</b>
1014046	Druckknopfexzentergarnitur, für Corno Piu PFU 2-11	57,93	<b>69,52 €</b>
1013044	Abtropftablett groß, Edelstahl	204,94	<b>245,93 €</b>
1013043	Abtropftablett klein, Edelstahl	184,18	<b>221,02 €</b>
1013045	Schneidbrett aus Kunststoff, weiß	118,47	<b>142,16 €</b>
1013041	Filo Abtropfgitter, Edelstahl	65,37	<b>78,44 €</b>



### Corno Basso PR

Das reduzierte Design des umlaufenden Beckenrandes setzt sich in der integrierten Armaturenbank der Corno Basso PR Serie fort. Damit überzeugt jedes Einbauspülenmodell durch modernen Minimalismus. Empfehlenswerte Kombinationen von Spüle und Armatur sind als Set-Angebot aufgeführt. Die geradlinigen und symmetrischen Edelstahlspülen eignen sich hervorragend für den flächenbündigen und flachaufliegenden Einbau. Beide Optionen sichern einen harmonischen Übergang zur Arbeitsplatte. Die Corno Basso PR Modelle weisen die für die Corno-Serien typischen kleinen Becken- und Randradien auf. Dank der erstklassigen Verarbeitung des Werkstoffs Edelstahl sind sie absolut strapazierfähig und pflegeleicht.



### Corno Basso PR2

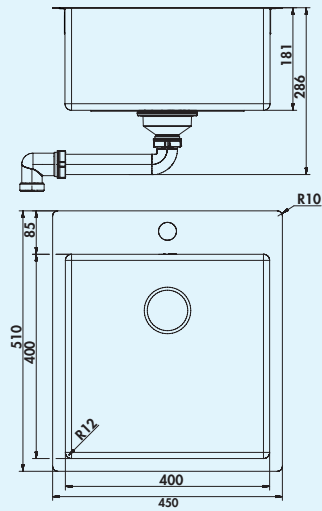



Einbauspüle. Einzelbecken. 3 1/2" Ab- und Überlaufgarnitur.  
**Flacher Rand: auch geeignet für den flächenbündigen Einbau**  
– geeignet für Arbeitsplattenstärken von 10 mm bis 40 mm  
– Ausschnittmaß ca. 375 x 495 mm (Einbauspüle)

1013144	Edelstahl	453,11	543,73 €
---------	-----------	--------	----------

#### Optionales Zubehör

1013044	Abtropfblett groß, Edelstahl	204,94	245,93 €
1013043	Abtropfblett klein, Edelstahl	184,18	221,02 €
1013045	Schneidbrett aus Kunststoff, weiß	118,47	142,16 €
1013041	Filo Abtropfgitter, Edelstahl	65,37	78,44 €

**Corno Basso PR3**

Einbauspüle. Einzelbecken. 3½" Ab- und Überlaufgarnitur.

**Flacher Rand: auch geeignet für den flächenbündigen Einbau**

- geeignet für Arbeitsplattenstärken von 10 mm bis 40 mm
- Ausschnittmaß ca. 435 x 495 mm (Einbauspüle)

1013145	Edelstahl	492,88	591,46 €
---------	-----------	--------	----------

**Optionales Zubehör**

1013044	Abtropfblett groß, Edelstahl	204,94	245,93 €
1013043	Abtropfblett klein, Edelstahl	184,18	221,02 €
1013045	Schneidbrett aus Kunststoff, weiß	118,47	142,16 €
1013041	Filo Abtropfgitter, Edelstahl	65,37	78,44 €

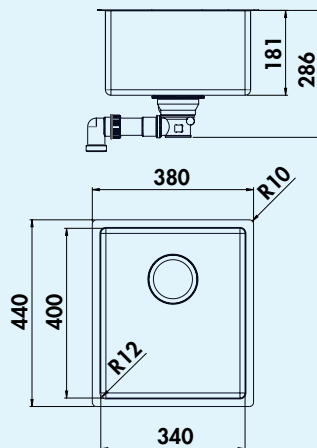


### Corno Basso

Die neue Basso-Serie fügt sich konzeptionell mit einbau- und unterbaufähigen Einzelbecken in das minimalistische Corno-Designkonzept ein, geprägt durch geradlinige Formensprache, symmetrische Randgeometrie sowie kleine Becken- und Randradien. Werte wie Beanspruchungs- und Nutzungsqualitäten werden durch die besonders präzise Verarbeitung des 1 mm starken Werkstoffs Edelstahl gewährleistet. Der umlaufende schmale Beckenrand sichert den flachaufliegenden Einbau, den flächenbündigen Einbau sowie den problemlosen Unterbau. Mit vier Beckengrößen und Armatur-Set-Kombinationen lassen sich eine Vielzahl von Küchenplanungen realisieren. Optionales Zubehör wie Edelstahl-Druckknopf, Restebecken, Abtropfblech sowie Schneidbrett komplettiert das exklusive Corno-Eigenmarkenprogramm.

Durch das Nassschleif-Finish entsteht eine feine Struktur, die die Oberfläche unempfindlicher gegen Gebrauchsspuren macht, das Reinigen der Spüle erleichtert und das Wasser besser ablaufen lässt.

**Die Spülen sind geeignet für Arbeitsplattenstärken von 10–40 mm (Einbauspüle) bzw. ab 20 mm (Unterbauspüle).**



### Corno Basso 2

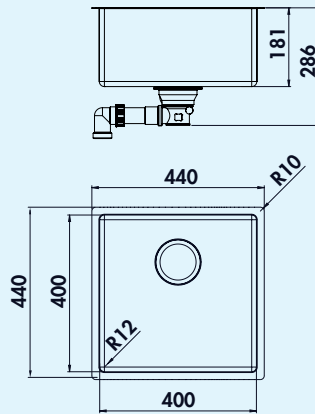


Einbau-/Unterbauspüle. Einzelbecken. 3½" Ab- und Überlaufgarnitur. Bei Verwendung der mitgelieferten Befestigungsklammern vergrößert sich die benötigte Einbaubreite je Seite um ca. 30 mm bei der Unterbauspüle.

**Flacher Rand: auch geeignet für den flächenbündigen Einbau**

- Ausschnittmaß ca. 370 x 430 mm (Einbauspüle)
- Ausschnittmaß ca. 340 x 400 mm (Unterbauspüle)

1013140	Edelstahl	341,56	409,87 €
<b>Optionales Zubehör</b>			
1014047	Druckknopfexzentergarnitur, für Corno Basso 2–5	53,00	63,60 €
1013044	Abtropfblech groß, Edelstahl	204,94	245,93 €
1013043	Abtropfblech klein, Edelstahl	184,18	221,02 €
1013045	Schneidbrett aus Kunststoff, weiß	118,47	142,16 €
1013041	Filo Abtropfgitter, Edelstahl	65,37	78,44 €
1013059	Zugknopfexzentergarnitur, für Corno Basso Spülen	102,04	122,45 €

**Corno Basso 3**

Einbau-/Unterbauspüle. Einzelbecken. 3 1/2" Ab- und Überlaufgarnitur. Bei Verwendung der mitgelieferten Befestigungsklammern vergrößert sich die benötigte Einbaubreite je Seite um ca. 30 mm bei der Unterbauspüle.

**Flacher Rand: auch geeignet für den flächenbündigen Einbau**

- Ausschnittmaß ca. 430 x 430 mm (Einbauspüle)
- Ausschnittmaß ca. 400 x 400 mm (Unterbauspüle)

1013141 Edelstahl 354,53 **425,44 €**

**Optionales Zubehör**

1014047 Druckknopfexzentergarnitur, für Corno Basso 2–5 53,00 **63,60 €**

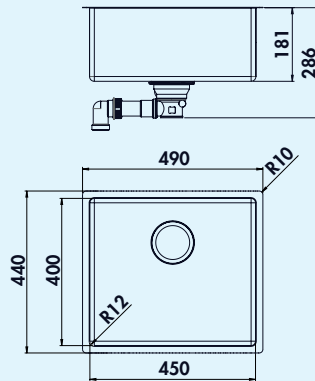
1013044 Abtropfblett groß, Edelstahl 204,94 **245,93 €**

1013043 Abtropfblett klein, Edelstahl 184,18 **221,02 €**

1013045 Schneidbrett aus Kunststoff, weiß 118,47 **142,16 €**

1013041 Filo Abtropfgitter, Edelstahl 65,37 **78,44 €**

1013059 Zugknopfexzentergarnitur, für Corno Basso Spülen 102,04 **122,45 €**

**Corno Basso 5**

Einbau-/Unterbauspüle. Einzelbecken. 3 1/2" Ab- und Überlaufgarnitur. Bei Verwendung der mitgelieferten Befestigungsklammern vergrößert sich die benötigte Einbaubreite je Seite um ca. 30 mm bei der Unterbauspüle.

**Flacher Rand: auch geeignet für den flächenbündigen Einbau**

- Ausschnittmaß ca. 480 x 430 mm (Einbauspüle)
- Ausschnittmaß ca. 450 x 400 mm (Unterbauspüle)

1013142 Edelstahl 378,74 **454,49 €**

**Optionales Zubehör**

1014047 Druckknopfexzentergarnitur, für Corno Basso 2–5 53,00 **63,60 €**

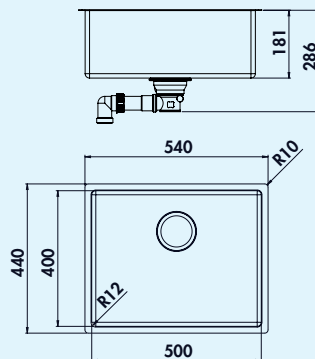
1013044 Abtropfblett groß, Edelstahl 204,94 **245,93 €**

1013043 Abtropfblett klein, Edelstahl 184,18 **221,02 €**

1013045 Schneidbrett aus Kunststoff, weiß 118,47 **142,16 €**

1013041 Filo Abtropfgitter, Edelstahl 65,37 **78,44 €**

1013059 Zugknopfexzentergarnitur, für Corno Basso Spülen 102,04 **122,45 €**

**Corno Basso 4**

Einbau-/Unterbauspüle. Einzelbecken. 3 1/2" Ab- und Überlaufgarnitur. Bei Verwendung der mitgelieferten Befestigungsklammern vergrößert sich die benötigte Einbaubreite je Seite um ca. 30 mm bei der Unterbauspüle.

**Flacher Rand: auch geeignet für den flächenbündigen Einbau**

- Ausschnittmaß ca. 530 x 430 mm (Einbauspüle)
- Ausschnittmaß ca. 500 x 400 mm (Unterbauspüle)

1013143 Edelstahl 384,79 **461,75 €**

**Optionales Zubehör**

1014047 Druckknopfexzentergarnitur, für Corno Basso 2–5 53,00 **63,60 €**

1013044 Abtropfblett groß, Edelstahl 204,94 **245,93 €**

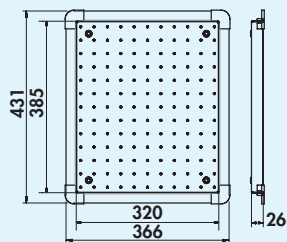
1013043 Abtropfblett klein, Edelstahl 184,18 **221,02 €**

1013045 Schneidbrett aus Kunststoff, weiß 118,47 **142,16 €**

1013041 Filo Abtropfgitter, Edelstahl 65,37 **78,44 €**

1013059 Zugknopfexzentergarnitur, für Corno Basso Spülen 102,04 **122,45 €**



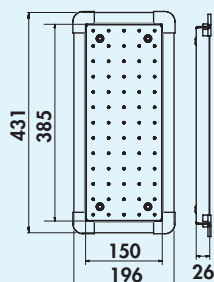


### Abtropfblech groß

– 366 mm x 431 mm (B x T)

1013044 Edelstahl

204,94 **245,93 €**



### Abtropfblech klein

– 196 mm x 431 mm (B x T)

1013043 Edelstahl

184,18 **221,02 €**

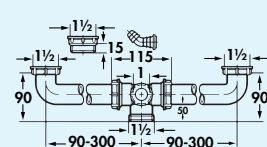



### Schneidbrett aus Kunststoff

– 320 mm x 420 mm (B x T)

1013045 weiß

118,47 **142,16 €**

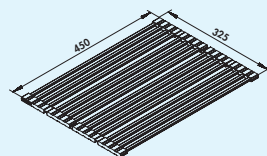


### Beckenverbinder

Verbinder für 2 Becken. Wird benötigt, wenn zwei Corno Spülen miteinander verbunden werden sollen.

1013048 weiß

28,79 **34,55 €**




### Filo Abtropfgitter

Faltmatte. Klappbar. Edelstahlhohlstäbe geschliffen, schwarze Silikon Aufnahme, lebensmittelecht.

- segmentweise faltbar
- Edelstahl/Silikon
- flache Hohlstäbe in konturierten Silikonstreifen
- rutschfest
- geeignet für Abtropffläche oder Arbeitsplatte
- 325 x 450 mm (B x T)

1013041 Edelstahl

65,37 **78,44 €**



### Filso Abtropfmatte

Abtropfmatte aus Silikon. Passend für Unterbau- und flächenbündige Spülen.

- lebensmittelecht
- spülmaschinengeeignet
- Temperaturbeständigkeit -40 bis 230 °C
- nicht zum Schneiden geeignet
- nicht falten
- 415 x 390 mm (B x T)

1013058 anthrazit

108,95 **130,74 €**



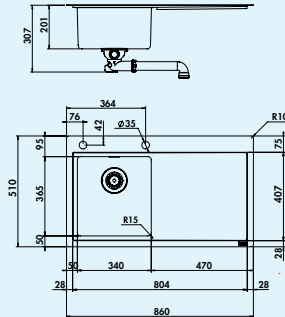
### Corno Ora

Zeitloses, puristisches Design folgt auch bei der Corno Ora dem gestalterischen Grundprinzip der Corno-Linie: Form und Funktion auf das Wesentliche zu reduzieren. Flacher Rand und schmale Radien (15 mm) sind die prägende Merkmale. Die ergonomische Anordnung von tiefem Becken und großer Abtropffläche, verbunden durch eine Führungsschiene auf der gesamten Längsachse für die flexible Platzierung eines Schneidbrettes, erleichtern die Arbeitsabläufe beim Spülen und Vorbereiten. Qualitative Hochwertigkeit und Formbeständigkeit bei aufliegendem und flächenbündigen Einbau sichert die Fertigung aus Edelstahl in 1 Millimeter Materialstärke.

Die Spüle ist mit einer verstärkten Armaturenbank ausgestattet zur stabilen Befestigung der Armatur. Zusätzlich ist die Ablagefläche mit einer Verstärkung versehen, die für eine erhöhte Stabilität und eine hochwertige Akustik sorgt.



Artikel-Nr. 1014042



### Corno Ora



Einbauspüle. Mit Abtropffläche. 3½" Siebkorbventil, Druckknopfexzentergarnitur.


**Flacher Rand: auch geeignet für den flächenbündigen Einbau**

- geeignet für Arbeitsplattenstärken von 30 mm bis 40 mm
- Ausschnittmaß ca. 840 x 490 mm (Einbauspüle)

1014040	Edelstahl, Becken re.	821,47	<b>985,76 €</b>
1014041	Edelstahl, Becken li.	821,47	<b>985,76 €</b>

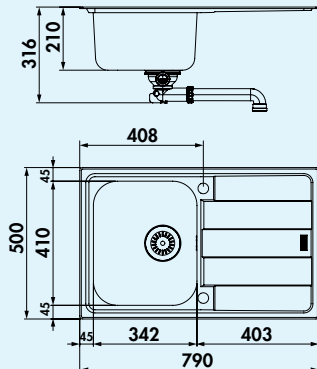
### Optionales Zubehör

1014042	Abtropftablett, Edelstahl	185,91	<b>223,09 €</b>
1014043	Schneidbrett aus Kunststoff, weiß	125,38	<b>150,46 €</b>



### Riva

Die Riva Spülenserie besticht durch ihr modernes und schlichtes Design. Die Spülen der Serie Riva eignen sich für den flach aufliegenden Einbau in die Arbeitsplatte.



Artikel-Nr. 1014014



### Riva 1



Einbauspüle. Mit Abtropffläche, reversibel. 3½" Siebkorbventil, Drehexzentergarnitur.

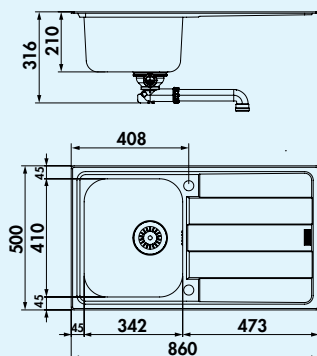
- geeignet für Arbeitsplattenstärken von 30 mm bis 40 mm
- Ausschnittmaß ca. 770 x 480 mm

1014020	Edelstahl	278,44	334,13 €
---------	-----------	--------	----------

#### Optionales Zubehör

1014014	Abtropfblech, Edelstahl, 342 x 410 mm	138,35	166,02 €
---------	---------------------------------------	--------	----------

## NABER-CONTURA® Edelstahl

Artikel-Nr. Artikel/  
Beschreibungpro Stück  
exkl. MwSt. inkl. 20% MwSt.

Artikel-Nr. 1014014



## Riva 2



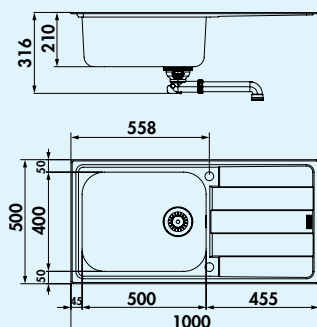
Einbauspüle. Mit Abtropffläche, reversibel. 3 1/2" Siebkorbventil, Drehexzenter-garnitur.

- geeignet für Arbeitsplattenstärken von 30 mm bis 40 mm
- Ausschnittmaß ca. 835 x 475 mm

1014021	Edelstahl	278,44	<b>334,13 €</b>
---------	-----------	--------	-----------------

## Optionales Zubehör

1014014	Abtropfblett, Edelstahl, 342 x 410 mm	138,35	<b>166,02 €</b>
---------	---------------------------------------	--------	-----------------



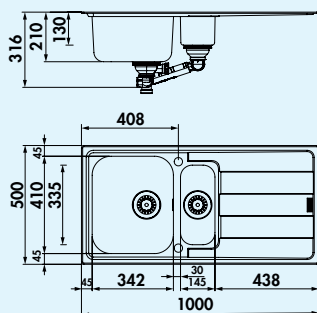
## Riva 3



Einbauspüle. Mit Abtropffläche, reversibel. 3 1/2" Siebkorbventil, Drehexzenter-garnitur.

- geeignet für Arbeitsplattenstärken von 30 mm bis 40 mm
- Ausschnittmaß ca. 975 x 475 mm

1014022	Edelstahl	425,44	<b>510,53 €</b>
---------	-----------	--------	-----------------



Artikel-Nr. 1014014



## Riva 4



Einbauspüle. Mit Abtropffläche und Restebecken, reversibel. 3 1/2" Siebkorbventil, Drehexzentergarnitur im großen Becken, Restebecken verschließbar.

- geeignet für Arbeitsplattenstärken von 30 mm bis 40 mm
- Ausschnittmaß ca. 975 x 475 mm
- **ohne Restebecken-Einsatz**

1014023	Edelstahl	356,26	<b>427,51 €</b>
---------	-----------	--------	-----------------

## Optionales Zubehör

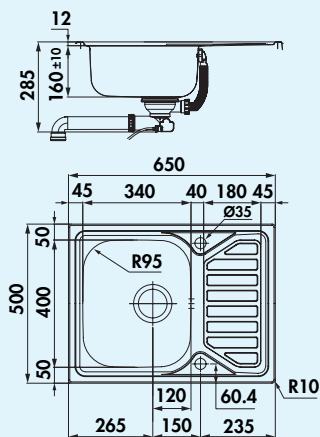
1014014	Abtropfblett, Edelstahl, 342 x 410 mm	138,35	<b>166,02 €</b>
---------	---------------------------------------	--------	-----------------

1014013	Restebecken Einsatz, Edelstahl	99,44	<b>119,33 €</b>
---------	--------------------------------	-------	-----------------



### Nava

Diese Spülen mit ihren rhythmischen Umrissen der Formen ergänzen das funktionelle Sortiment, welches eine hohe Beständigkeit und Haltbarkeit verleiht.



450 mm  
SCHRANKBREITE

### Nava 1



Einbauspüle. Mit Abtropffläche, reversibel. 3/2" Siebkorbventil, Drehexzentergarnitur.

- geeignet für Arbeitsplattenstärken von 17 mm bis 40 mm
- Ausschnittmaß ca. 630 x 480 mm

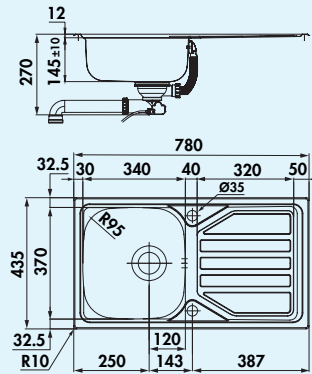
1015040 Edelstahl

263,73 316,48 €

# NABER-CONTURA® Edelstahl

Artikel-Nr. Artikel/  
Beschreibung

pro Stück  
exkl. MwSt. inkl. 20% MwSt.



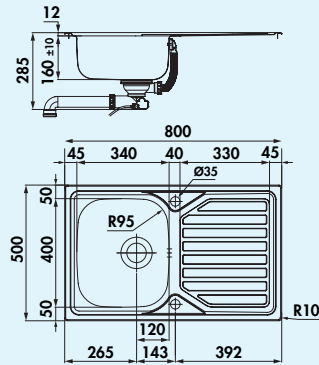
## Nava 2

Einbauspüle. Mit Abtropffläche, reversibel. 3½" Siebkorbventil, Drehexzentergarnitur.

- geeignet für Arbeitsplattenstärken von 17 mm bis 40 mm
- Ausschnittmaß ca. 760 x 415 mm

1015041 Edelstahl

201,48 **241,78 €**



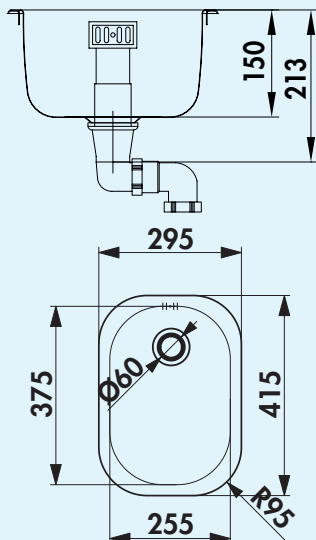
## Nava 3

Einbauspüle. Mit Abtropffläche, reversibel. 3½" Siebkorbventil, Drehexzentergarnitur.

- geeignet für Arbeitsplattenstärken von 17 mm bis 40 mm
- Ausschnittmaß ca. 780 x 480 mm

1015042 Edelstahl

273,25 **327,90 €**

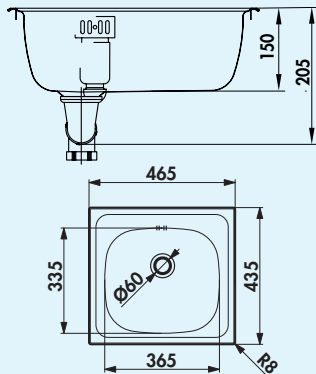


## Standard S1



Einbauspüle. Einzelbecken. 1 1/2" Ab- und Überlaufgarnitur.  
– geeignet für Arbeitsplattenstärken von 30 mm bis 40 mm  
– Ausschnittmaß nach Schablone

1016056 Edelstahl 193,70 232,44 €

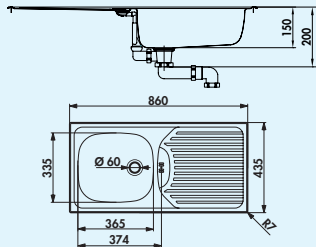


## Standard S2



Einbauspüle. Einzelbecken. 1 1/2" Ab- und Überlaufgarnitur.  
– geeignet für Arbeitsplattenstärken von 30 mm bis 40 mm  
– Ausschnittmaß ca. 445 x 415 mm

1016057 Edelstahl 178,99 214,79 €



## Standard S3



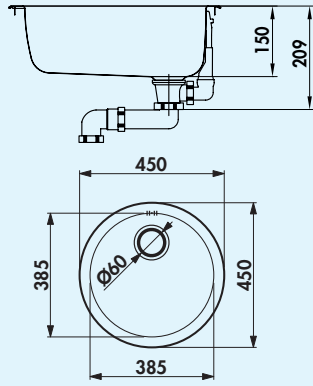
Einbauspüle. Mit Abtropffläche, reversibel. 1 1/2" Ab- und Überlaufgarnitur, inkl. Überlauf in der Abtropffläche.  
– geeignet für Arbeitsplattenstärken von 30 mm bis 40 mm  
– Ausschnittmaß ca. 840 x 415 mm

1016042 Edelstahl 128,63 154,36 €

# NABER-CONTURA® Edelstahl

Artikel-Nr. Artikel/  
Beschreibung

pro Stück  
exkl. MwSt. inkl. 20% MwSt.



## Standard S8



Einbauspüle. Einzelrundbecken. 1½" Ab- und Überlaufgarnitur.  
– geeignet für Arbeitsplattenstärken von 30 mm bis 40 mm  
– Ausschnittmaß nach Schablone

1016108 Edelstahl 172,08 **206,50 €**

## Druckknopfexzentergarnitur

– Edelstahl  
– Bohr-Ø 35 mm

1013057 für Corno Turno 50/60	97,71	<b>117,25 €</b>
1014044 für Corno Ora	108,95	<b>130,74 €</b>
1014045 für Corno Piu PR 2-4	97,71	<b>117,25 €</b>

## Ab- und Überlaufgarnitur

1010046 3½", für Corno Basso	32,42	<b>38,90 €</b>
1010047 3½", für Corno Piu PFU 11	51,80	<b>62,16 €</b>
1010048 3½", für Corno Piu PFU 1-5	34,15	<b>40,98 €</b>
1016041 1½", für Standard S3	23,61	<b>28,33 €</b>
1016058 1½", für Standard S1, S2 und S8	13,67	<b>16,40 €</b>

## Drehexzentergarnitur

– 3½" Siebkorbventil

1010050 für Nava 1-3	78,43	<b>94,12 €</b>
1014090 für Riva 4	53,10	<b>63,72 €</b>
1014091 für Riva 1-3	73,24	<b>87,89 €</b>



# NABER-CONTURA®

## Keramik

Vielseitig und beständig



Spülen

PickUP E	Seite 33
PickUP F	Seite 34
PickUP U	Seite 35
LineUP 2E	Seite 36
LineUP 2F	Seite 37
LineUP 1E	Seite 38
LineUP 1F	Seite 39
Filo Abtropfgitter	Seite 40
Filso Abtropfmatte	Seite 40
Abdeckkappe für den Spülenablauf	Seite 40
Premium Drehexzenter	Seite 40
Beckeneinsatz	Seite 40
Schneidbrett aus Bambus	Seite 40
Spülsteine	Seite 41
Patera 40	Seite 43
Lavara 60	Seite 44

# NABER-CONTURA® Keramik

PickUP + LineUP – Edel-Keramik,  
wenn höchste Qualität gefragt ist

Die neuen eigenen Keramikspülenserien **PickUP + LineUP von Naber** gewinnen in jeder Beziehung. Das hochwertige Feinsteinzeug wird mit ausgesuchter handwerklicher Kunstfertigkeit aufwändig hergestellt. Jedes Produkt wird mit großer Sorgfalt gegossen, poliert, glasiert, gebrannt, geschliffen und anschließend genauestens geprüft. Daraus resultieren die spezielle Widerstandsfähigkeit und die Sicherheit, auch extremen Anforderungen standzuhalten.

**PickUP + LineUP**-Küchenkeramikspülen sind unglaublich resistent! Die Spülen lassen sich besonders leicht und mühelos reinigen, sie sind vollkommen geruchs- und geschmacksneutral. Durch die hohe Kratzfestigkeit können die Spülen sogar als Schneidunterlage eingesetzt werden.

**PickUP + LineUP**-Spülen sind schlag- und stoßfest sowie resistent gegen Kälte, Hitze und Säure. Selbst farbintensive Nahrungsmittel oder haushaltsübliche Chemikalien hinterlassen keine Spuren!

Fünf Farben, die ansprechende Formenpalette sowie bis zu drei verschiedene Einbauarten schaffen Vielfalt. Die Auswahl wird haptisch eindrucksvoll vom eigenen Musterbuch dokumentiert. **Naber PickUP + LineUP**-Keramikspülen lassen sich in Küchen aller Stilarten integrieren und werden schnell zum wertvollen, ebenso praktischen wie ästhetischen Aufmerksamkeitsmagneten.

Musterbuch Art.-Nr. 1090007



## Farben

weiß glänzend

weiß matt

lava

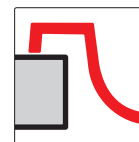
schiefer

nero

## Erweiterte Garantie

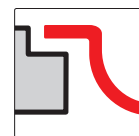
Aufgrund ihrer außergewöhnlichen Unempfindlichkeit und hervorragenden Nutzungsqualität geben wir auf die **PickUP + LineUP Edel-Keramik-Spülen 5 Jahre Garantie** auf Herstellungsfehler.

## Einbauarten



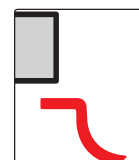
### Einbau von oben

Spülen mit klassisch profiliertem Außenrand für vielfältigen täglichen Einsatz. Schneller und einfacher aufliegender Einbau in alle Arten von Arbeitsplatten.



### Flächenbündiger Einbau

Der flächenbündige Einbau vereint Spüle und Arbeitsplatte zu einer eleganten Kombination und bietet höchsten Komfort.



### Spülen für Unterbau

Durchgehende geschlossene Arbeitsflächen mit klassisch untergebauten Becken heben das Material der Arbeitsplatte hervor und bieten Komfort ohne störende Kanten.

## INFO-BROSCHÜRE

[naber.com/de/downloads/](http://naber.com/de/downloads/)

## PickUP

Beste Keramik, smartes Design –  
außergewöhnlich praktisch im täglichen Gebrauch





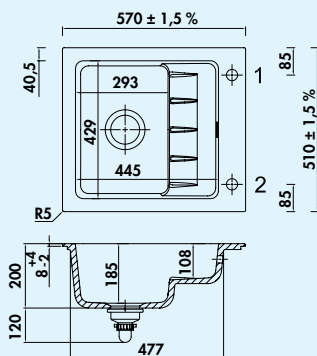
### PickUP E

Mit wachsendem Bewusstsein für eine ressourcenschonende Wasserverwendung rücken smarte Spülenkonzepte wie PickUP E in den Blickpunkt. Hochwertige Keramik und eine im Becken integrierte Ablagefläche machen diese Einbecken-spüle so einzigartig. Es muss ja nicht immer gleich das Vollbad sein, um einzelne Gläser, Tassen und Besteckteile zu reinigen und auf der tieferliegenden zweiten Ebene abtropfen zu lassen – die sich auch als praktische Ablage für geputztes Gemüse oder den Schnittabfall nutzen lässt. Selbst das Abwaschen eines Backblechs ist Teil der kreativen Lösung einer Einbeckengeometrie für den sparsamen Handabwaschalltag. In fünf Farbvarianten lieferbar, fügt sich PickUP E als randaufliegende Einbauspüle in jedes moderne Einrichtungskonzept ein.


Wir empfehlen eine Armatur mit herausziehbarem Auslauf oder Schlauchbrause einzusetzen.

**5 Jahre Herstellergarantie (außer auf Verschleißteile)**

Design by Hans Winkler Design, Grafenau.



Artikel-Nr. 1091038



### PickUP E

Einbauspüle. Keramik, Einzelbecken mit zweiter Ebene, reversibel, 3½" Siebkorbventil mit Premium-Drehexzentergarnitur verchromt, Lochbohrung 1+2 durchgebohrt.  
– geeignet für Arbeitsplattenstärken ab 30 mm  
– Ausschnittmaß ca. 540 x 480 mm, R 5 mm

1091001	weiß glänzend	951,18	1141,42 €
1091002	schiefer	951,18	1141,42 €
1091003	nero	951,18	1141,42 €
1091004	lava	951,18	1141,42 €
1091005	weiß matt	951,18	1141,42 €

### Optionales Zubehör

1091038	Beckeneinsatz, Edelstahl	185,91	223,09 €
1091039	Schneidbrett aus Bambus, geölt	172,08	206,50 €



### PickUP F

Als flächenbündige Einbauvariante setzt PickUP F auf den Trend zur eckenlosen Integration in die Arbeitsplatte. Die optische Komponente wertet den Spülenplatz nicht nur stilistisch weiter auf, er lässt sich auch leichter reinigen – ein durchaus wichtiges Komfortargument für die Küchenplanung. Auch PickUP F bietet die Wahl zwischen fünf Farben und damit die Möglichkeit, weitere individuelle Akzente zu setzen.

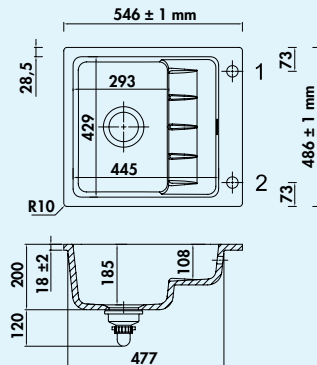
Wir empfehlen eine Armatur mit herausziehbarem Auslauf oder Schlauchbrause einzusetzen.

**Spüle mit gefrästem Außenrand zum flächenbündigen Einbau. Arbeitsplattenstärke min. 30 mm.**

**Achtung: Im Ausschnitt muss an der oberen Kante eine Fase von 2 mm x 45° angebracht werden!**

**5 Jahre Herstellergarantie (außer auf Verschleißteile)**

**Design by Hans Winkler Design, Grafenau.**



Artikel-Nr. 1091038



weiß  
glänzend

schiefer

nero

lava

weiß  
matt

### PickUP F

Einbauspüle, flächenbündig. Keramik, Einzelbecken mit zweiter Ebene, reversibel, 3 1/2" Siebkorbventil mit Premium-Drehhexzentergarnitur verchromt, Lochbohrung 1 + 2 durchgebohrt.

- geeignet für Arbeitsplattenstärken ab 30 mm
- benötigt einen umlaufenden Falz oder Auflagestege (Falztiefe 25 mm, Falzbreite 8 mm)
- Ausschnittmaß ca. 550 x 490 mm, R 12 mm

1091011	weiß glänzend	1033,32	1239,98 €
1091012	schiefer	1033,32	1239,98 €
1091013	nero	1033,32	1239,98 €
1091014	lava	1033,32	1239,98 €
1091015	weiß matt	1033,32	1239,98 €

### Optionales Zubehör

1091038	Beckeneinsatz, Edelstahl	185,91	223,09 €
1091039	Schneidbrett aus Bambus, geölt	172,08	206,50 €



### PickUP U

Konzipiert für die randlose Unterbaumontage, schließt die Spülenkontur der PickUP U direkt an den Arbeitsplattenausschnitt an. Ästhetik pur, die eine großzügigere Wirkung des Spülplatzes und des Umfelds auf puristisch elegante Art vermittelt. Sie wird von Planern bei der Kombination mit Arbeitsplatten aus Stein, Beton und keramischen Materialien besonders geschätzt. Das trendige Fünffarben-Konzept der PickUP U bietet vielseitige Gestaltungsmöglichkeiten.


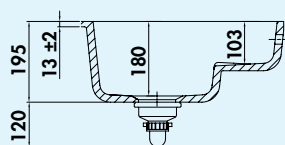
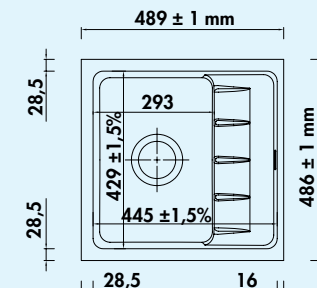
Wir empfehlen eine Armatur mit herausziehbarem Auslauf oder Schlauchbrause einzusetzen.

**Spüle mit gefrästem Außenrand zum Unterbau. Arbeitsplattenstärke min. 30 mm. Wird die Unterbauspüle geklebt, können dünnere Arbeitsplatten verwendet werden.**

**Wir empfehlen aufgrund der Toleranz den Ausschnitt anhand des gelieferten Beckens zu fertigen.**

**5 Jahre Herstellergarantie (außer auf Verschleißteile)**

**Design by Hans Winkler Design, Grafenau.**




### PickUP U

Unterbauspüle. Keramik, Einzelbecken mit zweiter Ebene, reversibel, 3 1/2" Siebkorbventil mit Premium-Drehexzenterngarnitur verchromt, **ohne** Lochbohrung.

- geeignet für Arbeitsplattenstärken ab 30 mm
- Ausschnittmaß ca. 433 x 417 mm, R 19 mm
- keine Hahnlochbank: Bohrungen für Armatur und Excenter in der Arbeitsplatte vorsehen
- inkl. Befestigungsmaterial

1091021	weiß glänzend	1171,68	1406,02 €
1091022	schiefer	1171,68	1406,02 €
1091023	nero	1171,68	1406,02 €
1091024	lava	1171,68	1406,02 €
1091025	weiß matt	1171,68	1406,02 €

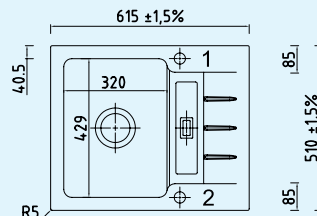


### LineUP 2E

Hochwertige Keramik-Einbauspüle im zeitgemäßen Look. Tiefes Becken sowie eine kleine, leicht geneigt integrierte Abtropffläche mit praktischer Abtropfmulde bestimmen die klare Formensprache der neuen Modellreihe. Konstruktiv durchdacht verbreitert sich die in durchgehender Materialstärke randaufliegende Spüle im Bereich der Armaturenbank. Reversibel planbar und lieferbar in fünf Farbvarianten erfüllt LineUP 2E alle Anforderungen an die Einrichtung und Ausstattung kleinerer Spülplätze.

**5 Jahre Herstellergarantie (außer auf Verschleißteile)**

Design by Hans Winkler Design, Grafenau.



Artikel-Nr. 1091038



weiß  
glänzend

schiefer

nero

lava

weiß  
matt

### LineUP 2E


Einbauspüle. Keramik, Einzelbecken mit kleiner Abtropffläche, reversibel, 3 1/2" Siebkorbventil mit Premium-Drehexzentergarnitur verchromt, Lochbohrung 1 + 2 durchgebohrt.

- geeignet für Arbeitsplattenstärken ab 30 mm
- Ausschnittmaß ca. 585 x 480 mm, R 5 mm

1091041	weiß glänzend	921,78	1106,14 €
1091042	schiefer	921,78	1106,14 €
1091043	nero	921,78	1106,14 €
1091044	lava	921,78	1106,14 €
1091045	weiß matt	921,78	1106,14 €

### Optionales Zubehör

1091038	Beckeneinsatz, Edelstahl	185,91	223,09 €
1091039	Schneidbrett aus Bambus, geölt	172,08	206,50 €



### LineUP 2F

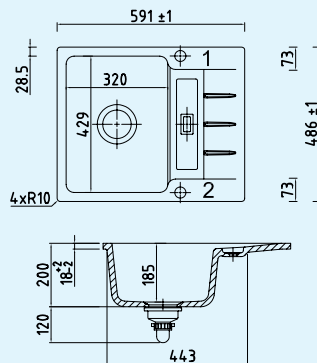
Mit der flächenbündigen Einbaulösung setzt LineUP 2F auf die praktischen und optischen Vorteile einer randlosen Montage. Tiefes Becken sowie eine kleine, leicht geneigt integrierte Abtropffläche mit praktischer Abtropfmulde bestimmen die klare Formensprache der neuen Modellreihe. Reversibel planbar und lieferbar in fünf Farbvarianten erfüllt LineUP 2F als komfortable Funktionslösung alle Anforderungen an die Einrichtung und Ausstattung kleinerer Spülplätze.

**Spüle mit gefrästem Außenrand zum flächenbündigen Einbau. Arbeitsplattenstärke min. 30 mm.**


**Achtung: Im Ausschnitt muss an der oberen Kante eine Fase von 2 mm x 45° angebracht werden!**

**5 Jahre Herstellergarantie (außer auf Verschleißteile)**

**Design by Hans Winkler Design, Grafenau.**



Artikel-Nr. 1091038



### LineUP 2F


Einbauspüle, flächenbündig. Keramik, Einzelbecken mit kleiner Abtropffläche, reversibel, 3 1/2" Siebkorbventil mit Premium-Drehexzentergarnitur verchromt, Lochbohrung 1 + 2 durchgebohrt.

- geeignet für Arbeitsplattenstärken ab 30 mm
- benötigt einen umlaufenden Falz oder Auflagestege (Falztiefe 25 mm, Falzbreite 8 mm)
- Ausschnittmaß ca. 595 x 490 mm, R 12 mm

1091046	weiß glänzend	1011,70	1214,04 €
1091047	schiefer	1011,70	1214,04 €
1091048	nero	1011,70	1214,04 €
1091049	lava	1011,70	1214,04 €
1091050	weiß matt	1011,70	1214,04 €

#### Optionales Zubehör

1091038	Beckeneinsatz, Edelstahl	185,91	223,09 €
1091039	Schneidbrett aus Bambus, geölt	172,08	206,50 €

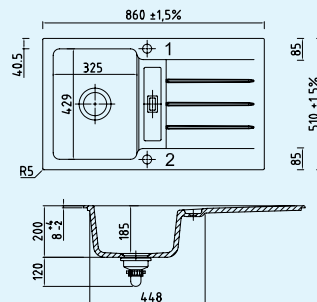


### LineUP 1E

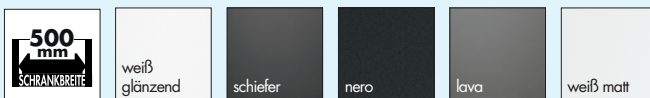
Die aufliegende Einbau-Modellvariante bietet mehr Raum zum Abstellen von Geschirr und Töpfen sowie für Zubereitungstätigkeiten. Reversibel planbar und lieferbar in fünf Farbvarianten erfüllt LineUP 1E als Funktionslösung mit Komfort plus alle Anforderungen an die Einrichtung und Ausstattung kleinerer Spülplätze.

**5 Jahre Herstellergarantie (außer auf Verschleißteile)**

**Design by Hans Winkler Design, Grafenau.**



Artikel-Nr. 1091038



### LineUP 1E



Einbauspüle. Keramik, Einzelbecken mit Abtropffläche, reversibel, 3 1/2" Siebkorbventil mit Premium-Drehexzentergarnitur verchromt, Lochbohrung 1 + 2 durchgebohrt.

- geeignet für Arbeitsplattenstärken ab 30 mm
- Ausschnittmaß ca. 830 x 480 mm, R 5 mm

1091051	weiß glänzend	1076,56	1291,87 €
1091052	schiefer	1076,56	1291,87 €
1091053	nero	1076,56	1291,87 €
1091054	lava	1076,56	1291,87 €
1091055	weiß matt	1076,56	1291,87 €

### Optionales Zubehör

1091038	Beckeneinsatz, Edelstahl	185,91	223,09 €
1091039	Schneidbrett aus Bambus, geölt	172,08	206,50 €





### LineUP 1F

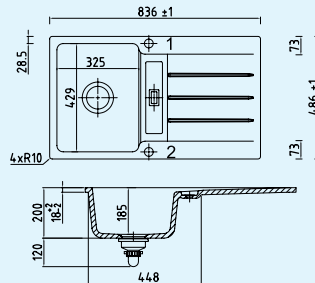
Die flächenbündige Einbau-Modellvariante bietet mehr Raum zum Abstellen von Geschirr und Töpfen sowie für Zubereitungstätigkeiten. Reversibel planbar und lieferbar in fünf Farbvarianten erfüllt LineUP 1F als Funktionslösung mit Komfort plus alle Anforderungen an die Einrichtung und Ausstattung kleinerer Spülplätze.

**Spüle mit gefrästem Außenrand zum flächenbündigen Einbau. Arbeitsplattenstärke mind. 30 mm.**

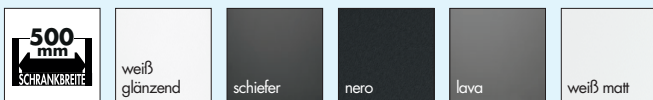
**Achtung: Im Ausschnitt muss an der oberen Kante eine Fasse von 2 mm x 45° angebracht werden!**

**5 Jahre Herstellergarantie (außer auf Verschleißteile)**

**Design by Hans Winkler Design, Grafenau.**



Artikel-Nr. 1091038



### LineUP 1F

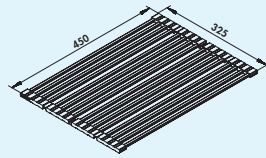
Einbauspüle, flächenbündig. Keramik, Einzelbecken mit Abtropffläche, reversibel, 3 1/2" Siebkorbventil mit Premium-Drehexzentergarnitur verchromt, Lochbohrung 1 + 2 durchgebohrt.

- geeignet für Arbeitsplattenstärken ab 30 mm
- benötigt einen umlaufenden Falz oder Auflagestege (Falztiefe 25 mm, Falzbreite 8 mm)
- Ausschnittmaß ca. 840 x 490 mm, R 12 mm

1091056	weiß glänzend	1180,32	1416,38 €
1091057	schiefer	1180,32	1416,38 €
1091058	nero	1180,32	1416,38 €
1091059	lava	1180,32	1416,38 €
1091060	weiß matt	1180,32	1416,38 €

#### Optionales Zubehör

1091038	Beckeneinsatz, Edelstahl	185,91	223,09 €
1091039	Schneidbrett aus Bambus, geölt	172,08	206,50 €





### Filo Abtropfgitter



Faltmatte. Klappbar. Edelstahlhohlstäbe geschliffen, schwarze Silikon Aufnahme, lebensmittelecht.

- segmentweise faltbar
- Edelstahl/Silikon
- flache Hohlstäbe in konturierten Silikonstreifen
- rutschfest
- geeignet für Abtropffläche oder Arbeitsplatte
- 325 x 450 mm (B x T)

1013041	Edelstahl	65,37	78,44 €
---------	-----------	-------	---------



### Filso Abtropfmatte

Abtropfmatte aus Silikon. Passend für Unterbau- und flächenbündige Spülen.

- lebensmittelecht
- spülmaschinengeeignet
- Temperaturbeständigkeit -40 bis 230 °C
- nicht zum Schneiden geeignet
- nicht falten
- 415 x 390 mm (B x T)

1013058	anthrazit	108,95	130,74 €
---------	-----------	--------	----------



### Abdeckkappe für den Spülenablauf



1091030	Edelstahl glänzend	33,72	40,46 €
1091031	Edelstahl gebürstet	35,88	43,06 €
1091032	Keramik, weiß glänzend	73,93	88,72 €
1091033	Keramik, schiefer	73,93	88,72 €
1091034	Keramik, nero	73,93	88,72 €
1091035	Keramik, lava	73,93	88,72 €
1091040	Keramik, weiß matt	73,93	88,72 €



### Premium Drehexzenter



Für PickUP/LineUP-Spülen.

**Wir empfehlen bei einer Edelstahl- oder edelstahlfarbenen Armatur den Premium Drehexzenter Edelstahl.**

1091027	nero	65,72	78,86 €
1091037	Edelstahl	65,72	78,86 €
1091036	chrom	56,20	67,44 €



### Beckeneinsatz



Beckeneinsatz, Edelstahl.  
– 130 x 410 mm (B x T)

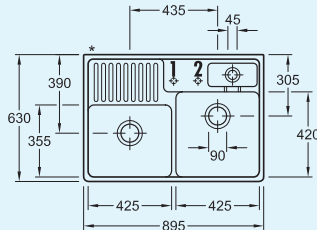
1091038	Edelstahl	185,91	223,09 €
---------	-----------	--------	----------



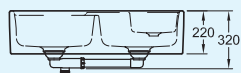
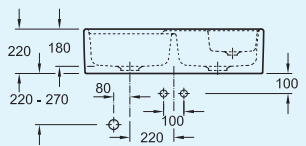
### Schneidbrett aus Bambus

Schneidbrett aus Bambus, geölt.  
– 300 x 460 mm (B x T)

1091039	geölt	172,08	206,50 €
---------	-------	--------	----------



Artikel-Nr. 1094063



### Spülstein Doppelbecken



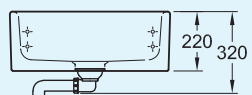
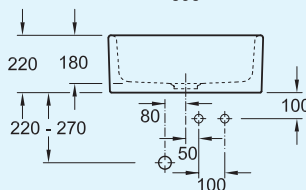
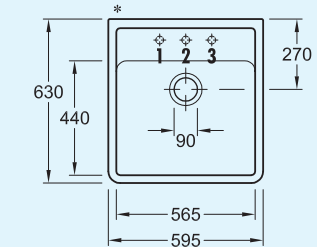
Spülstein, Keramik. Doppelbecken inkl. Resteschale, glasklar. 3½ Siebkorbventil, Drehhexzentergarnitur, verchromt, Drehgriff edelstahlfarbig und Befestigungssatz für Montage auf einem Unterschrank.

- Spülenrückseite ist unglasiert und mit zwei Befestigungsbohrungen versehen
- Spülbecken wird mit 2-Lochbohrungen (1 + 2) geliefert
- **Bitte angeben, wenn keine Lochbohrung gewünscht wird.**
- **mit Resteschalen-Einsatz**

1094051	weiß glänzend	1660,24	1992,29 €
1094067	graphit	1660,24	1992,29 €
1094079	pure black	1701,74	2042,09 €

#### Optionales Zubehör

1094063	Drahtkorb, Edelstahl	181,59	217,91 €
1094064	Befestigungsset für Wandmontage	190,23	228,28 €



### Spülstein Einzelbecken



Spülstein, Keramik. Einzelbecken. 3½ Siebkorbventil, Drehhexzentergarnitur, verchromt, Drehgriff edelstahlfarbig, Befestigungssatz für Montage auf einem Unterschrank.

- Spülenrückseite ist unglasiert
- Spülbecken wird mit 2-Lochbohrungen (1 + 2) geliefert
- **Bitte angeben, wenn andere Lochbohrung (1, 2 oder 3) oder keine gewünscht wird.**

1094020	weiß glänzend	961,55	1153,86 €
1094069	graphit	961,55	1153,86 €
1094077	pure black	987,49	1184,99 €

#### Optionales Zubehör

1094064	Befestigungsset für Wandmontage	190,23	228,28 €
---------	---------------------------------	--------	----------

# NABER-CONTURA®

## Keramik

Lavara/Patera –  
Aufsatzwaschbecken  
für stilvolle Lebensart



**Lavara** und **Patera** machen nur Freude! Die Aufsatzwaschbecken aus hochwertigem Feinsteinzeug sind zeitlos schön geformt und von überlegener Keramikqualität. Damit zählen sie zu den ausgesuchten Details der gepflegten Badatmosphäre. Moderne Farb-

varianten sorgen für nahtlose Verknüpfung mit jedem gehobenen Interieur. Gleich ob rund oder eckig – zusammen mit der genau passenden, formvollendeten Armatur entsteht ein Ensemble, das jedem Ambiente unaufdringliche Eleganz verleiht.



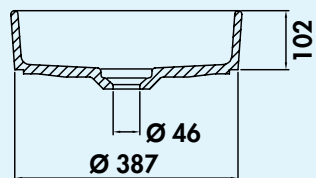
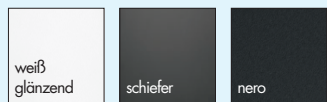
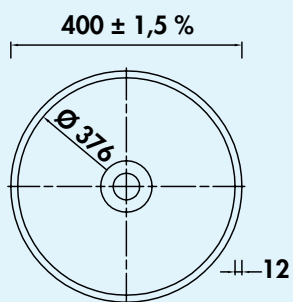
### Farben

weiß glänzend

schiefer

nero



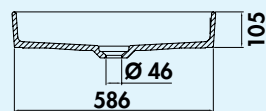
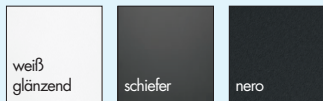
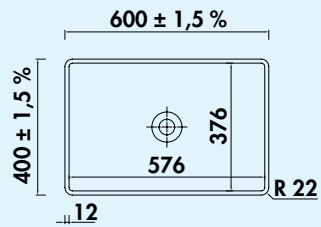


### Patera 40

- Aufsatzwaschbecken rund. Keramik.  
 – inkl. Ablauf mit keramischer Abdeckung  
 – Ausschnittmaß ca. Ø 357 mm  
 – **Becken nicht verschließbar**

Passende Bad Armaturen finden Sie im Katalog 1 Seite 107–114/25 AT.  
 Passende Geruchsverschlüsse finden Sie im Katalog 2 Seite 116/25 AT.

1091100	weiß glänzend	916,59	1099,91 €
1091101	schiefer	998,74	1198,49 €
1091102	nero	998,74	1198,49 €



### Lavara 60

- Aufsatzwaschbecken eckig. Keramik.  
 – inkl. Ablauf mit keramischer Abdeckung  
 – Ausschnittmaß ca. 555 x 355 mm  
 – **Becken nicht verschließbar**

Passende Bad Armaturen finden Sie im Katalog 1 Seite 107–114/25 AT.  
 Passende Geruchsverschlüsse finden Sie im Katalog 2 Seite 116/25 AT.

1091110	weiß glanzend	1131,04	1357,25 €
1091111	schiefer	1275,45	1530,54 €
1091112	nero	1275,45	1530,54 €

# NABER-CONTURA®

## Composite

Cin Nagranit –  
Verführung für die Sinne



■ Angola 100	Seite 47
Angola 100 L	Seite 48
Angola 150	Seite 49
Corto 615	Seite 50
Corto 780	Seite 51
Angola 40	Seite 52
Angola 56	Seite 53
Singoli 600	Seite 54
Tropfschale aus Edelstahl	Seite 55
Pflegeset Cin-Nagranit	Seite 55
Filo Abtropfgitter	Seite 55
Filso Abtropfmatte	Seite 55
Ersatzteile	Seite 55

# NABER-CONTURA® Composite

## Cin-Nagranit – Verführung für die Sinne

Cin-Nagranit-Spülen sind eine exzellente Wahl, bei der sinnliche Attraktivität und rationale Aspekte perfekt harmonieren. Also ist die Entscheidung für den Composite-Werkstoff der Spülen nur logisch: Er bietet Vorzüge, deren Kombination andere Materialien kaum erreichen.

An erster Stelle steht die überragende Widerstandsfähigkeit. Cin-Nagranit-Spülen sind naturinspiriert und werden mit einem hohen Bestandteil von Quarzstein unter Verwendung modernster Technik gefertigt. Cin-Nagranit ist wasser-, kratz- und fleckenfest, nicht quellend, reinigungsfreundlich, lebensmittelecht und überaus langlebig. Auch nach vieljährigem Gebrauch behält Cin-Nagranit seine ausgeprägte Farbintensität und Schönheit.

Darüber hinaus locken Cin-Nagranit-Spülen mit dem verführerischen Touchgefühl einer unvergleichlich geschmeidigen Oberfläche sowie mit einer abwechslungsreichen Farb- und Formenpalette. Den besten Eindruck davon vermittelt der

spezielle Cin-Nagranit-Musterkoffer. Emotionsstarke haptische und visuelle Reize ermöglichen eindrucksvoll, die zugleich robuste und samtige, zum Anfassen einladende Spülenoberfläche kennenzulernen.

Mit konturenscharfen Linien und unaufdringlich-eleganten Granit-Farben wird die kreative Anpassung der Cin-Nagranit-Spülen an Küchen aller Stilarten unterstützt. Um vielfältige persönliche Gestaltungswünsche zu ermöglichen, sind Cin-Nagranit-Spülen außerdem optional mit passenden Armaturen erhältlich. Es ist nur selbstverständlich, dass wir auch dabei auf höchste Qualität achten! Design und unübertroffene Funktionalität von Armatur und Spüle vermitteln so ein evidenten Merkmal herausragender Küchenarchitektur.

NABER-CONTURA® Composite Spülbecken sind geprüft nach dem europäischen Standard BS ES 13310:2015 und können problemlos in Kombination mit Heißwasser-Armaturen (+/-100 °C) verwendet werden.



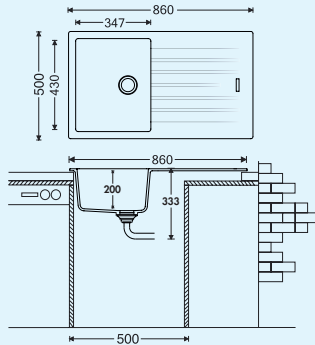
### Farben



### Composite Musterbuch Art. Nr. 1100028







500 mm  
SCHRANKTIEFTE

Artikel-Nr. 1106051



### Angola 100



Einbauspüle. Composite, mit Abtropffläche, reversibel. 3½" Siebkorbventil mit Drehexzentergarnitur, verchromt.

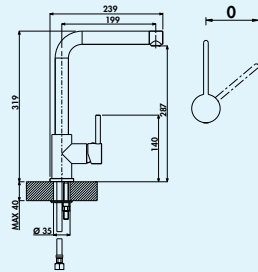
- beidseitig durchgebohrt
- geeignet für Arbeitsplattenstärken von 22 mm bis 44 mm
- Ausschnittmaß ca. 840 x 480 mm
- auch verwendbar in Kombination mit Heißwasser-Armaturen (+/-100 °C)

Farbmuster siehe Katalog 1 Seite 46/25 AT.

1106001	granit nero	337,23	404,68 €
1106002	granit espresso	337,23	404,68 €
1106003	granit metallico	337,23	404,68 €
1106005	granit magnolia	337,23	404,68 €
1106006	granit concrete	337,23	404,68 €
1106007	granit lava	337,23	404,68 €

#### Optionales Zubehör

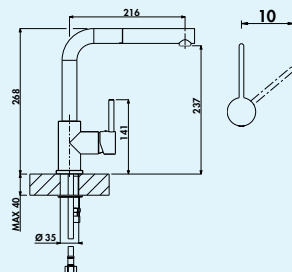
1106051	Tropfschale aus Edelstahl, 466 x 252 mm	125,38	150,46 €
---------	---	--------	----------



### Gramix 1 Hochdruck-Armatur

Schwenkbereich 360°, Bohr-Ø 35 mm.

1100401	granit nero	246,27	295,52 €
1100402	granit espresso	246,27	295,52 €
1100403	granit metallico	246,27	295,52 €
1100405	granit magnolia	246,27	295,52 €
1100406	granit concrete	246,27	295,52 €
1100407	granit lava	246,27	295,52 €

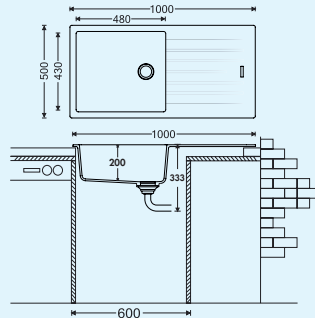


### Gramix 2 Hochdruck-Armatur

BELGAQUA

Mit herausziehbarem Auslauf. Schwenkbereich 360°, Bohr-Ø 35 mm.

1100411	granit nero	286,47	343,76 €
1100412	granit espresso	286,47	343,76 €
1100413	granit metallico	286,47	343,76 €
1100415	granit magnolia	286,47	343,76 €
1100416	granit concrete	286,47	343,76 €
1100417	granit lava	286,47	343,76 €



600 mm  
SCHRANKBREITE

Artikel-Nr. 1106051



### Angola 100 L



Einbauspüle. Composite, mit großem Becken und Abtropffläche, reversibel.  
3 1/2" Siebkorbventil mit Drehexzentergarnitur, verchromt.

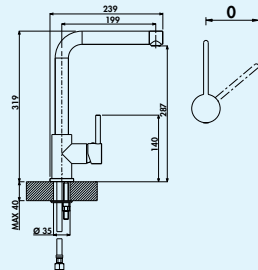
- beidseitig durchgebohrt
- geeignet für Arbeitsplattenstärken von 22 mm bis 44 mm
- Ausschnittmaß ca. 980 x 480 mm
- auch verwendbar in Kombination mit Heißwasser-Armaturen (+/-100 °C)

Farbmuster siehe Katalog 1 Seite 46/25 AT.

1106031	granit nero	380,47	456,56 €
1106032	granit espresso	380,47	456,56 €
1106033	granit metallico	380,47	456,56 €
1106035	granit magnolia	380,47	456,56 €
1106036	granit concrete	380,47	456,56 €
1106037	granit lava	380,47	456,56 €

#### Optionales Zubehör

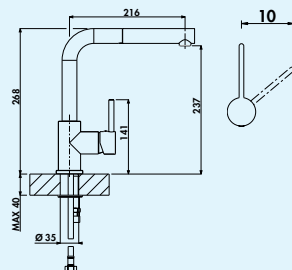
1106051	Tropfschale aus Edelstahl, 466 x 252 mm	125,38	150,46 €
---------	---	--------	----------



### Gramix 1 Hochdruck-Armatur

Schwenkbereich 360°, Bohr-Ø 35 mm.

1100401	granit nero	246,27	295,52 €
1100402	granit espresso	246,27	295,52 €
1100403	granit metallico	246,27	295,52 €
1100405	granit magnolia	246,27	295,52 €
1100406	granit concrete	246,27	295,52 €
1100407	granit lava	246,27	295,52 €

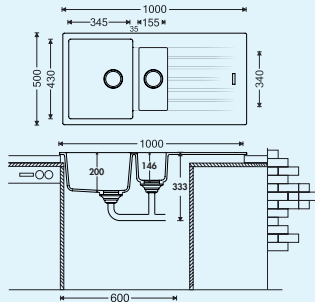



### Gramix 2 Hochdruck-Armatur

BELGAQUA

Mit herausziehbarem Auslauf. Schwenkbereich 360°, Bohr-Ø 35 mm.

1100411	granit nero	286,47	343,76 €
1100412	granit espresso	286,47	343,76 €
1100413	granit metallico	286,47	343,76 €
1100415	granit magnolia	286,47	343,76 €
1100416	granit concrete	286,47	343,76 €
1100417	granit lava	286,47	343,76 €



600 mm  
SCHRANKBREITE

Artikel-Nr. 1106051



### Angola 150



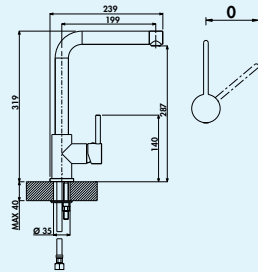
- Einbauspüle. Composite, mit Abtropffläche und Restebecken, reversibel.  
3 1/2" Siebkorbventil mit Drehexzentergarnitur, verchromt. Restebecken verschließbar.
- beidseitig durchgebohrt
  - geeignet für Arbeitsplattenstärken von 22 mm bis 44 mm
  - Ausschnittmaß ca. 980 x 480 mm
  - **ohne Restebecken-Einsatz**
  - auch verwendbar in Kombination mit Heißwasser-Armaturen (+/-100 °C)

Farbmuster siehe Katalog 1 Seite 46/25 AT.

1106011	granit nero	389,12	466,94 €
1106012	granit espresso	389,12	466,94 €
1106013	granit metallico	389,12	466,94 €
1106015	granit magnolia	389,12	466,94 €
1106016	granit concrete	389,12	466,94 €
1106017	granit lava	389,12	466,94 €

#### Optionales Zubehör

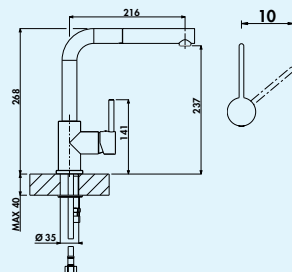
1106051	Tropfschale aus Edelstahl, 466 x 252 mm	125,38	150,46 €
1106052	Restebecken Einsatz, Edelstahl, 337 x 182 mm	120,20	144,24 €



### Gramix 1 Hochdruck-Armatur

Schwenkbereich 360°, Bohr-Ø 35 mm.

1100401	granit nero	246,27	295,52 €
1100402	granit espresso	246,27	295,52 €
1100403	granit metallico	246,27	295,52 €
1100405	granit magnolia	246,27	295,52 €
1100406	granit concrete	246,27	295,52 €
1100407	granit lava	246,27	295,52 €

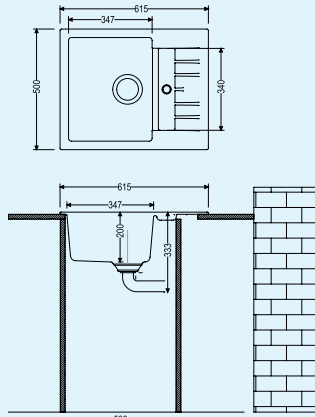


### Gramix 2 Hochdruck-Armatur

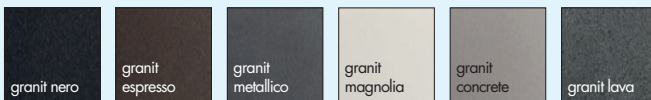
BELGAQUA

Mit herausziehbarem Auslauf. Schwenkbereich 360°, Bohr-Ø 35 mm.

1100411	granit nero	286,47	343,76 €
1100412	granit espresso	286,47	343,76 €
1100413	granit metallico	286,47	343,76 €
1100415	granit magnolia	286,47	343,76 €
1100416	granit concrete	286,47	343,76 €
1100417	granit lava	286,47	343,76 €



Artikel-Nr. 1106051

**Corto 615**

Einbauspüle. Composite, mit kleiner Abtropffläche, reversibel. 3½" Siebkorbventil mit Drehzentergarnitur, verchromt.

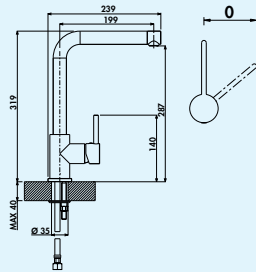
- beidseitig durchgebohrt
- geeignet für Arbeitsplattenstärken von 22 mm bis 44 mm
- Ausschnittmaß ca. 595 x 480 mm
- auch verwendbar in Kombination mit Heißwasser-Armaturen (+/-100 °C)

Farbmuster siehe Katalog 1 Seite 46/25 AT.

1106081	granit nero	298,33	358,00 €
1106082	granit espresso	298,33	358,00 €
1106083	granit metallico	298,33	358,00 €
1106085	granit magnolia	298,33	358,00 €
1106086	granit concrete	298,33	358,00 €
1106087	granit lava	298,33	358,00 €

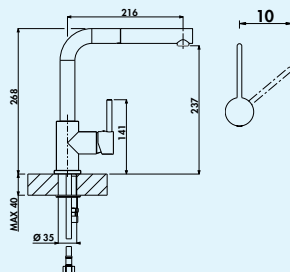
**Optionales Zubehör**

1106051	Tropfschale aus Edelstahl, 466 x 252 mm	125,38	150,46 €
---------	---	--------	----------

**Gramix 1 Hochdruck-Armatur**

Schwenkbereich 360°, Bohr-Ø 35 mm.

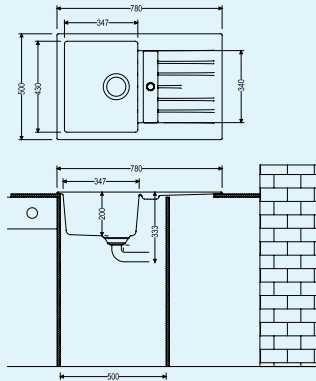
1100401	granit nero	246,27	295,52 €
1100402	granit espresso	246,27	295,52 €
1100403	granit metallico	246,27	295,52 €
1100405	granit magnolia	246,27	295,52 €
1100406	granit concrete	246,27	295,52 €
1100407	granit lava	246,27	295,52 €

**Gramix 2 Hochdruck-Armatur**

BELGAQUA

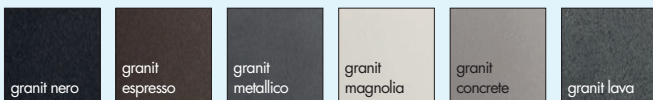
Mit herausziehbarem Auslauf. Schwenkbereich 360°, Bohr-Ø 35 mm.

1100411	granit nero	286,47	343,76 €
1100412	granit espresso	286,47	343,76 €
1100413	granit metallico	286,47	343,76 €
1100415	granit magnolia	286,47	343,76 €
1100416	granit concrete	286,47	343,76 €
1100417	granit lava	286,47	343,76 €



500 mm  
SCHRANKBREITE

Artikel-Nr. 1106051



### Corto 780



Einbauspüle. Composite, mit kleiner Abtropffläche, reversibel. 3½" Siebkorbventil mit Drehzentergarnitur, verchromt.

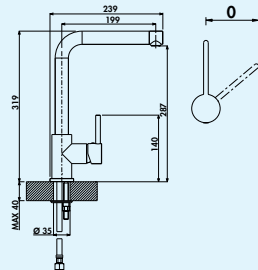
- beidseitig durchgebohrt
- geeignet für Arbeitsplattenstärken von 22 mm bis 44 mm
- Ausschnittmaß ca. 760 x 480 mm
- auch verwendbar in Kombination mit Heißwasser-Armaturen (+/-100 °C)

Farbmuster siehe Katalog 1 Seite 46/25 AT.

1106041	granit nero	319,94	<b>383,93 €</b>
1106042	granit espresso	319,94	<b>383,93 €</b>
1106043	granit metallico	319,94	<b>383,93 €</b>
1106045	granit magnolia	319,94	<b>383,93 €</b>
1106046	granit concrete	319,94	<b>383,93 €</b>
1106047	granit lava	319,94	<b>383,93 €</b>

#### Optionales Zubehör

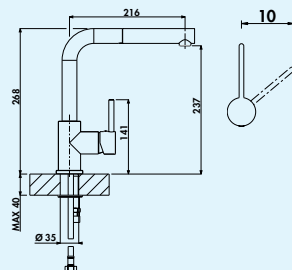
1106051	Tropfschale aus Edelstahl, 466 x 252 mm	125,38	<b>150,46 €</b>
---------	---	--------	-----------------



### Gramix 1 Hochdruck-Armatur

Schwenkbereich 360°, Bohr-Ø 35 mm.

1100401	granit nero	246,27	<b>295,52 €</b>
1100402	granit espresso	246,27	<b>295,52 €</b>
1100403	granit metallico	246,27	<b>295,52 €</b>
1100405	granit magnolia	246,27	<b>295,52 €</b>
1100406	granit concrete	246,27	<b>295,52 €</b>
1100407	granit lava	246,27	<b>295,52 €</b>

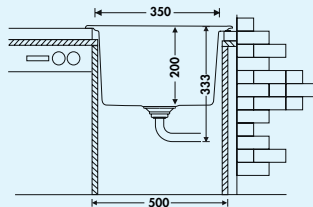
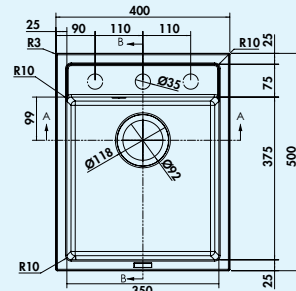


### Gramix 2 Hochdruck-Armatur

BELGAQUA

Mit herausziehbarem Auslauf. Schwenkbereich 360°, Bohr-Ø 35 mm.

1100411	granit nero	286,47	<b>343,76 €</b>
1100412	granit espresso	286,47	<b>343,76 €</b>
1100413	granit metallico	286,47	<b>343,76 €</b>
1100415	granit magnolia	286,47	<b>343,76 €</b>
1100416	granit concrete	286,47	<b>343,76 €</b>
1100417	granit lava	286,47	<b>343,76 €</b>



### Angola 40



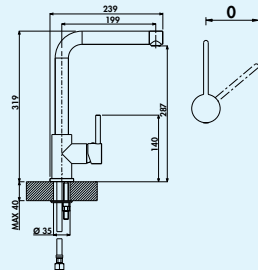
Einbauspüle. Composite, Einzelbecken. 3 1/2" Siebkorbventil mit Drehexzentergarnitur, verchromt. 3 Vorbohrungen, **Bohrungen müssen vor Ort durchgeschlagen werden.**

**Auch geeignet für den flächenbündigen Einbau.**

- geeignet für Arbeitsplattenstärken von 22 mm bis 44 mm
- Ausschnittmaß ca. 380 x 480 mm (Einbauspüle)
- auch verwendbar in Kombination mit Heißwasser-Armaturen (+/-100 °C)

Farbmuster siehe Katalog 1 Seite 46/25 AT.

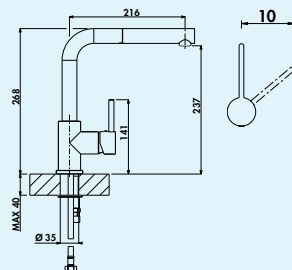
1106111	granit nero	298,33	358,00 €
1106112	granit espresso	298,33	358,00 €
1106113	granit metallico	298,33	358,00 €
1106114	granit magnolia	298,33	358,00 €
1106115	granit concrete	298,33	358,00 €
1106116	granit lava	298,33	358,00 €



### Gramix 1 Hochdruck-Armatur

Schwenkbereich 360°, Bohr-Ø 35 mm.

1100401	granit nero	246,27	295,52 €
1100402	granit espresso	246,27	295,52 €
1100403	granit metallico	246,27	295,52 €
1100405	granit magnolia	246,27	295,52 €
1100406	granit concrete	246,27	295,52 €
1100407	granit lava	246,27	295,52 €

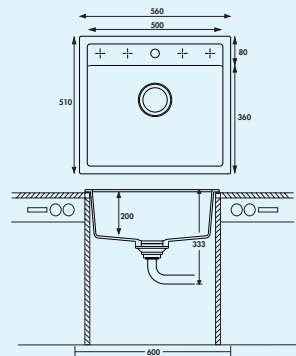


### Gramix 2 Hochdruck-Armatur

BELGAQUA

Mit herausziehbarem Auslauf. Schwenkbereich 360°, Bohr-Ø 35 mm.

1100411	granit nero	286,47	343,76 €
1100412	granit espresso	286,47	343,76 €
1100413	granit metallico	286,47	343,76 €
1100415	granit magnolia	286,47	343,76 €
1100416	granit concrete	286,47	343,76 €
1100417	granit lava	286,47	343,76 €



### Angola 56



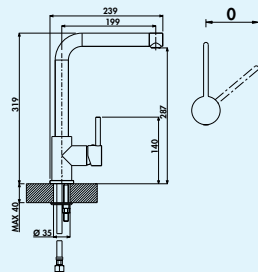
Einbauspüle. Composite, Einzelbecken. 3 1/2" Siebkorbventil mit Drehexzentergarnitur, verchromt. 5 Vorbohrungen, **Bohrungen müssen vor Ort durchgeschlagen werden.**

**Auch geeignet für den flächenbündigen Einbau.**

- geeignet für Arbeitsplattenstärken von 22 mm bis 44 mm
- Ausschnittmaß ca. 545 x 495 mm (Einbauspüle)
- auch verwendbar in Kombination mit Heißwasser-Armaturen (+/-100 °C)

Farbmuster siehe Katalog 1 Seite 46/25 AT.

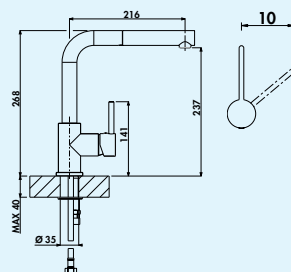
1106021	granit nero	349,35	419,22 €
1106022	granit espresso	349,35	419,22 €
1106023	granit metallico	349,35	419,22 €
1106025	granit magnolia	349,35	419,22 €
1106026	granit concrete	349,35	419,22 €
1106027	granit lava	349,35	419,22 €



### Gramix 1 Hochdruck-Armatur

Schwenkbereich 360°, Bohr-Ø 35 mm.

1100401	granit nero	246,27	295,52 €
1100402	granit espresso	246,27	295,52 €
1100403	granit metallico	246,27	295,52 €
1100405	granit magnolia	246,27	295,52 €
1100406	granit concrete	246,27	295,52 €
1100407	granit lava	246,27	295,52 €

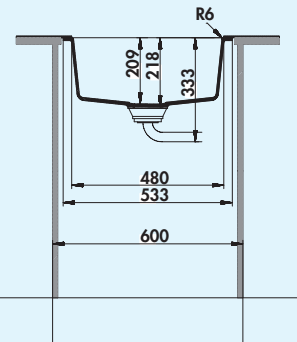
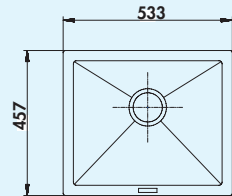


### Gramix 2 Hochdruck-Armatur

BELGAQUA

Mit herausziehbarem Auslauf. Schwenkbereich 360°, Bohr-Ø 35 mm.

1100411	granit nero	286,47	343,76 €
1100412	granit espresso	286,47	343,76 €
1100413	granit metallico	286,47	343,76 €
1100415	granit magnolia	286,47	343,76 €
1100416	granit concrete	286,47	343,76 €
1100417	granit lava	286,47	343,76 €



### Singoli 600

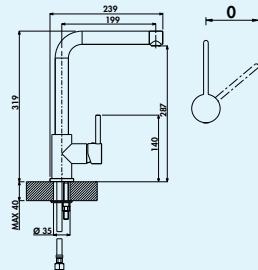


Unterbauspüle. Composite, Einzelbecken. 3 1/2" Siebkorbventil mit Drehexzentergarnitur, verchromt.

- geeignet für Arbeitsplattenstärken von 22 mm bis 44 mm
- **Exzenterbohrmaß Ø 35 mm**
- Ausschnittmaß ca. 468 x 390 mm
- auch verwendbar in Kombination mit Heißwasser-Armaturen (+/-100 °C)

Farbmuster siehe Katalog 1 Seite 46/25 AT.

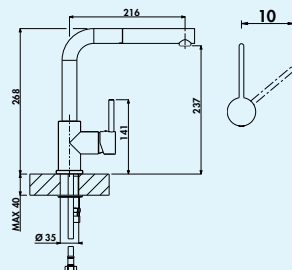
1106071	granit nero	356,26	427,51 €
1106072	granit espresso	356,26	427,51 €
1106073	granit metallico	356,26	427,51 €
1106075	granit magnolia	356,26	427,51 €
1106076	granit concrete	356,26	427,51 €
1106077	granit lava	356,26	427,51 €



### Gramix 1 Hochdruck-Armatur

Schwenkbereich 360°, Bohr-Ø 35 mm.

1100401	granit nero	246,27	295,52 €
1100402	granit espresso	246,27	295,52 €
1100403	granit metallico	246,27	295,52 €
1100405	granit magnolia	246,27	295,52 €
1100406	granit concrete	246,27	295,52 €
1100407	granit lava	246,27	295,52 €



### Gramix 2 Hochdruck-Armatur

BELGAQUA

Mit herausziehbarem Auslauf. Schwenkbereich 360°, Bohr-Ø 35 mm.

1100411	granit nero	286,47	343,76 €
1100412	granit espresso	286,47	343,76 €
1100413	granit metallico	286,47	343,76 €
1100415	granit magnolia	286,47	343,76 €
1100416	granit concrete	286,47	343,76 €
1100417	granit lava	286,47	343,76 €





### Tropfschale aus Edelstahl



Passend für Angola 100, Angola 100 L, Angola 150, Corto 615 und Corto 780.

1106051	466 x 252 mm	125,38	150,46 €
---------	--------------	--------	----------

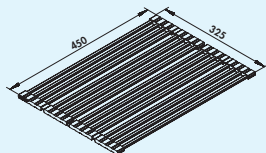


### Pflegeset Cin-Nagranit

Set bestehend aus 3 Flaschen à 50 ml inkl. Radierschwamm.

- 1 x Easy Care Pflegemittel
- 2 x Entkalker/Fleckenentferner

1100003		33,29	39,95 €
---------	--	-------	---------




### Filo Abtropfgitter



Faltmatte. Klappbar. Edelstahlhohlstäbe geschliffen, schwarze Silikon Aufnahme, lebensmittelecht.

- segmentweise faltbar
- Edelstahl/Silikon
- flache Hohlstäbe in konturierten Silikonstreifen
- rutschfest
- geeignet für Abtropffläche oder Arbeitsplatte
- 325 x 450 mm (B x T)

1013041	Edelstahl	65,37	78,44 €
---------	-----------	-------	---------



### Filso Abtropfmatte

Abtropfmatte aus Silikon. Passend für Unterbau- und flächenbündige Spülen.

- lebensmittelecht
- spülmaschinengeeignet
- Temperaturbeständigkeit -40 bis 230 °C
- nicht zum Schneiden geeignet
- nicht falten
- 415 x 390 mm (B x T)

1013058	anthrazit	108,95	130,74 €
---------	-----------	--------	----------

### Drehexzentergarnitur

- 3½" Siebkorbventil

1106061	für Angola 150	63,39	76,07 €
---------	----------------	-------	---------

1106062	für Angola 56	59,23	71,08 €
---------	---------------	-------	---------

1106063	für Angola 100, Angola 100 L, Singoli 600	49,98	59,98 €
---------	---	-------	---------

1106064	für Corto 780 und Corto 615	49,98	59,98 €
---------	-----------------------------	-------	---------

1106066	für Angola 40	58,80	70,56 €
---------	---------------	-------	---------

### Siebkorbbeinsatz handbetätigt

- 3½" Siebkorbbeinsatz
- für Singoli 600

1106065		15,65	18,78 €
---------	--	-------	---------




ARMATE®

Armaturen



Ästhetik

Armaturen



Zum modernen Spülendesign treten sie markant hinzu: Die ARMATE® Armaturen werden allen Ansprüchen an Material, Form- und Farbästhetik gerecht. Vorbei sind die Zeiten, in denen Armaturen nur funktionieren mussten! Heute zählen sie mit attraktivem Design und geschmeidigem Bedienkomfort zu den gefragten Gestaltungselementen der Küchenarchitektur.

Die energieeffiziente Cold-Start-Technologie und ausziehbare Ausläufe zählen genauso zu den durchdachten technischen Attributen wie präzise funktionierende hochwertige Kartuschen und Keramik-Dichtscheiben.




Die Modellvielfalt bietet ausgesuchte Armaturen für jedes Ambiente. Glänzend in Chrom, aus mattschimmerndem Edelstahl oder in der Trendfarbe Schwarz, als komfortabler Einhebelmischer oder klassisch mit zwei Griffen: ARMATE® Armaturen sind langjährige stilsichere Begleiter in jeder anspruchsvoll ausgestatteten Küche.

# ARMATE® Armaturen

Aus einem Guss  
von Klassik bis Moderne



Armaturen



## ARMATE® SERVIZIO

Premium-Armaturen  
von hoher Klasse

Seite 65–70

## ARMATE® LINEA

Perfekt in Design und  
Funktionalität

Seite 71–84

## ARMATE® WASSERWERK

Zeitlos in  
übertrender Qualität

Seite 85–94

## ARMATE® Ideal Standard

Kompetenz und Konsequenz  
für die Küche

Seite 95–98

## ARMATE® KLUDI

Offen für alle Wünsche

Seite 99–106

## ARMATE® Waschtischarmaturen

Modernste Technik  
für Entspannung pur

Seite 107–114

## ARMATE® Warmwasserspeicher

Warmes Wasser – sofort!

Seite 115–120

# Armaturenübersicht

Serie		Hochdruck	Niederdruck	edelstahl/ edelstahlfinish	schwarz matt	Schlauchbrause/ Auslauf ausziehbar	Fensterarmatur (Sockelhöhe mm)	seitliche Hebelstellung nach hinten zur Wand mm	Zweiggriffarmatur	Schwenkbereich	Höhe mm	Ausladung mm	Seite
<b>SERVIZIO</b>													
Namor® 1		✓	✓	✓	✓					120°	273	202	67
Namor® 1 Fensterarmatur		✓		✓	✓	25				120°	273	202	67
Namor® 2		✓		✓	✓					120°	273	209	67
Namor® 3		✓	✓	✓	✓		0			120°	306	220	68
Namor® 3 Fensterarmatur		✓		✓	✓	25	0			120°	306	220	68
Namor® 4		✓		✓	✓		0			120°	308	219	68
Namor® 4 Fensterarmatur		✓		✓	✓	50	0			120°	308	219	68
Namor® 5		✓	✓	✓	✓		0			120°	360	213	69
Namor® 5 Fensterarmatur		✓		✓	✓	25	0			120°	360	213	69
Namor® 6		✓		✓	✓		0			120°	420	225	69
Namor® 7			✓	✓	✓		0			120°	308	224	69
<b>LINEA</b>													
Arco 1		✓	✓	✓	✓		0			360°	319	199	73
Arco 5 Fensterarmatur		✓	✓	✓	✓	✓ (45)	0			360°	352	199	74
Arco 2		✓	✓	✓	✓		10			360°	268	217	74
Mio 1		✓	✓	✓	✓		0			360°	400	200	75
Mio 2		✓		✓	✓		0			360°	464	210	75
Fuoco 1		✓	✓	✓	✓					360°	232	213	76

# Armaturenübersicht




















Serie		Hochdruck	Niederdruck	edelstahl/ edelstahlfinish	schwarz matt	Schlauchbrause/ Auslauf ausziehbar	Fensterarmatur (Sockelhöhe mm)	seitliche Hebelstellung nach hinten zur Wand mm	Zweigriffarmatur	Schwenkbereich	Höhe mm	Ausladung mm	Seite
<b>LINEA</b>													
<b>Fuoco 5</b> Fensterarmatur		✓		✓	✓		✓ (50)			360°	232	213	76
<b>Passato 1</b>		✓							✓	360°	246	235	78
<b>Passato 2</b>		✓					20			360°	269	235	78
<b>Turno Solo</b>		✓		✓						200°	230	206	79
<b>Urban</b>		✓		✓	✓	✓	0			360°	468	210	80
<b>Drive 1</b>		✓	✓	✓	✓		0			360°	298	228	81
<b>Drive 1S</b>		✓		✓	✓		0			360°	298	228	81
<b>Drive 2</b>		✓	✓	✓		✓	0			360°	298	203	82
<b>Drive 4</b>		✓		✓		✓	0			360°	507	218,5	82
<b>Drive 5</b>		✓		✓		✓	0			360°	542	224	82
<b>Drive 6</b>		✓			✓	✓	0			360°	486	219	82
<b>Glacier 1</b>		✓		✓						360°	220	243	83
<b>Glacier 2</b>		✓		✓		✓				90°	195	200	83
<b>Casa 1</b>		✓	✓							360°	135	226	84
<b>Casa 2</b>		✓				✓				90°	170	220	84
<b>Casa 5</b> Fensterarmatur		✓					✓ (30)			360°	179	214	84
<b>Glam 1 Bad</b>		✓			✓						162	119	108
<b>Glam 2 Bad</b>		✓			✓						312	189	108

# Armaturenübersicht






Serie		Hochdruck	Niederdruck	edelstahl/ edelstahlfinish	schwarz matt	Schlauchbrause/ Auslauf ausziehbar	Fensterarmatur (Sockelhöhe mm)	seitliche Hebelstellung nach hinten zur Wand mm	Zweigriffarmatur	Schwenkbereich	Höhe mm	Ausladung mm	Seite
<b>LINEA</b>													
Glam Leva Bad		✓		✓							173	121	108
Stile 1 Bad		✓		✓							163	104	109
Stile 2 Bad		✓		✓							312	190	109
Sottile 1 Bad		✓		✓							209	116	110
Sottile 2 Bad		✓		✓							297	186	110
Kardon 1 Bad		✓									158	104	111
Kardon 2 Bad		✓		✓							161	112,2	111
 <b>WASSERWERK</b>													
Portare 1		✓		✓	✓		0		360°	304	228	87	
Portare 2		✓		✓	✓	✓	0		360°	305	203	87	
Portare 3		✓		✓	✓		0		360°	337	188	87	
Aria		✓		✓	✓	✓	0		360°	495	210	88	
Ventari		✓		✓	✓	✓	0		360°	500	220	89	
Kristea		✓		✓	✓	✓	0		360°	420	225	90	
Bendea		✓		✓	✓	✓	0		360°	450	195	91	
Stringere		✓		✓	✓		0		360°	345	210	92	




# Armaturenübersicht

Serie		Hochdruck	Niederdruck	edelstahl/ edelstahlfinish	schwarz matt	Schlauchbrause/ Auslauf ausziehbar	Fensterarmatur (Sockelhöhe mm)	seitliche Hebelstellung nach hinten zur Wand mm	Zweigriffarmatur	Schwenkbereich	Höhe mm	Ausladung mm	Seite
 Ideal Standard													
Ceraflex 1		✓	✓							360°	172	228	97
Ceraflex 5 Fensterarmatur		✓				✓ (25)				360°	205	228	97
Ceraflex 3		✓	✓							360°	241	222	97
Cerafit 1		✓	✓							360°	169	226	98
Cerafit 3		✓	✓							360°	228	221	98
Ceraflex Bad		✓									159	110	112
CeraPlan Bad		✓									161	124	112
Cerafine O Bad		✓		✓							176	125	112
Connect Air Bad		✓									156	112	112
 KLUDI													
M2		✓								360°	235	220	101
Mix 1		✓		✓						360°	220	220	102
Mix 2		✓		✓	✓					110°	220	220	102
E-GO-L Sensor		✓		✓			43			360°	340	195	103
Steel 1		✓		✓						360°	215	210	104
Steel 2		✓		✓	✓					110°	215	215	104
Scope 1		✓	✓							360°	152	200	105
Scope 5 Fensterarmatur		✓				✓ (25)				360°	172	200	105

## Armaturenübersicht

Serie		Hochdruck	Niederdruck	edelstahl/ edelstahlfinish	schwarz matt	Schlauchbrause/ Auslauf ausziehbar (Sockelhöhe mm)	Fensterarmatur seitliche Hebelstellung nach hinten zur Wand mm	Zweiggriffarmatur	Schwenkbereich	Höhe mm	Ausladung mm	Seite
<b>KLUDI</b> 												
Zenta Bad		✓								137	106	113
Pure & Easy Bad		✓								125	110	113
Objekta Bad		✓								140	105	113
Pure & Solid Bad		✓								120	100	113

## Spülmittelspenderübersicht

Serie		Edelstahl/ edelstahlfinish	schwarz matt	Inhalt ml	Höhe mm	Ausladung mm	Seite
<b>LINEA</b>							
Pulito 1		✓		500	90	105	77
 <b>WASSERWERK</b>							
Lepura		✓	✓	550	90	95	93

# ARMATE® SERVIZIO

Premium-Armaturen  
von hoher Klasse



Armaturen

 Namor®

Seite 67-69

## NAMOR®

### Edelstahl-Armaturen mit erlesenem Design und höchster Präzision. Von Naber!

Alle Modelle der Namor® Serie tragen den Naber Schriftzug. Er steht für erlesenes Design und höchste Präzision der Funktion. Namor® Armaturen sind ein gestalterischer Blickfang für jede Küche. Sie werden in exzellenter Qualität aus Edelstahl gefertigt und sind besonders langlebig!

Die drei zeitgemäßen Formen kommen jeweils in den Oberflächen Edelstahl gebürstet oder Schwarz matt mit hochwertiger Pulverbeschichtung. Die Hochdruckarmaturen Namor® 3 und 4 gibt es auch in der puristisch eleganten Trendfarbe Gunmetal.

Namor®1 und 2 setzen mit ausdrucksstarker Tophebel-Ausführung einen unverwechselbaren, reizvollen Akzent am Spülbecken. Die Modelle Namor® 3, 4 und (gerade frisch hinzugekommen) 7 verführen durch die dezente, sanfte Rundung des L-Auslaufs. Namor® 5 und 6 schaffen mit ihrer ausgeprägt schwungvollen Kontur einen spannenden Kontrast zur linearen Struktur des Spülbeckens. Namor® 2, 4 und 6 verfügen über eine ausziehbare Schlauchbrause mit den wählbaren Einstellungen Strahl/Brause. Die Niederdruck-Armatur Namor® 7 hat einen schwenk- und ausziehbaren Auslauf.

Zur serienmäßigen Ausstattung aller Namor® Armaturen gehört eine hochwertige Keramikkartusche. Alle Namor® Armaturen sind mit mindestens 700 mm langen Anschlusschläuchen für einfachste Montage ausgestattet.

Und: Namor® 1, 3, 4 und 5 kommen jetzt auch als flexible Fensterarmatur. Das mühelose Umlegen der Armatur ist die willkommene Lösung für alle Vorfenster-spülbecken.

Alle Armaturen entsprechen selbstverständlich der Trinkwasserverordnung sowie der zugehörigen deutschen und europäischen Norm.



Namor® 5. Oberfläche Edelstahl gebürstet.



Namor® 2. Oberfläche Edelstahl gebürstet. Mit ausziehbarer Schlauchbrause.




Namor® 3. Oberfläche schwarz matt. Mit hochwertiger Pulverbeschichtung.



Brauseschlauch mit "Klick"-Befestigung für werkzeuglose Montage.



Leichtgängig bewegbares Kugelkopfgelenk an der Auszugsbrause (Namor® 6).



Präzise Umschaltung von Laminarstrahl und Brause im Strahlregler.



Energiesparende Cold-Start-Technologie: kein warmes Wasser in der Grundposition!



Leichtgängige Qualitätskartusche mit Keramikscheiben.



5 Jahre Herstellergarantie (außer Verschleißteile). Werkkundendienst in DE, AT und NL.



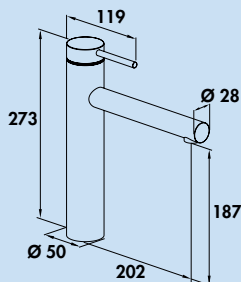
### Namor®

Die hochwertige Edelstahl Armaturensreihe Namor® steht für drei zeitgemäße Designkonzepte und garantiert in allen Formgebungen maximalen Komfort. Ob stilvoll geradlinig, selbstbewusst L-förmig oder elegant C-förmig – Namor® Küchenarmaturen überzeugen durch ästhetische Perfektion und technische Präzision. In jedem Design punkten die Namor® Armaturen mit ihrem schlanken Hebel und ihren Farbgebungen Edelstahl und Schwarz matt. Jedes Design umfasst zwei Ausführungen: die Armatur mit schwenkbarem Auslauf und die Armatur mit schwenkbarer und herausziehbarer Schlauchbrause. Bei fünf Jahren Herstellergarantie bieten wir einen flächendeckenden Kundendienst in Deutschland und Österreich.

Edelstahl

5 Jahre Herstellergarantie (außer auf Verschleißteile)

Werkkundendienst in Deutschland, Österreich und den Niederlanden



### Namor® 1



Einhebelmischer. Mit schwenkbarem Auslauf und Keramikkartusche.

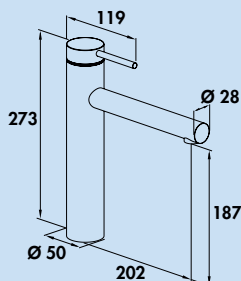
- Schwenkbereich 120°
- Bohr-Ø 35 mm

5025001 Edelstahl, mit Laminarstrahlregler, Hochdruck 293,13 **351,76 €**

5025013 Edelstahl, ohne Laminarstrahlregler, Niederdruck 299,16 **358,99 €**

5025002 schwarz matt, mit Laminarstrahlregler, Hochdruck 337,23 **404,68 €**

5025014 schwarz matt, ohne Laminarstrahlregler, Niederdruck 344,54 **413,45 €**



### Namor® 1 Fensterarmatur

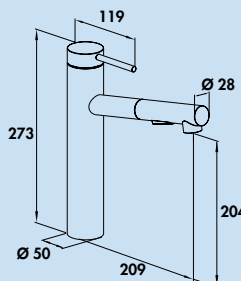


Einhebelmischer. Mit schwenkbarem Auslauf, Laminarstrahlregler und Keramikkartusche.

- Höhe gekippt nur 25 mm
- Schwenkbereich 120°
- Bohr-Ø 35 mm

5025031 Edelstahl, Hochdruck 313,45 **376,14 €**

5025032 schwarz matt, Hochdruck 361,34 **433,61 €**



### Namor® 2

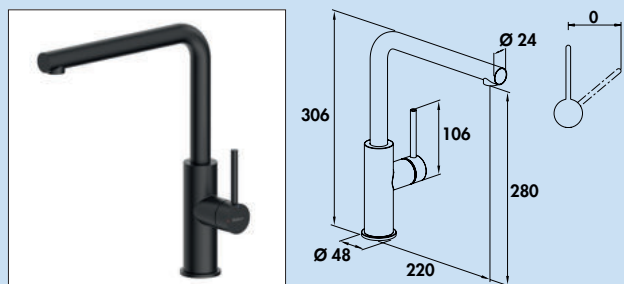


Einhebelmischer. Mit **schwenk-/herausziehbarer** Schlauchbrause (Strahl/Brause umstellbar), Laminarstrahlregler und Keramikkartusche.

- Schwenkbereich 120°
- Bohr-Ø 35 mm
- Brauseschlauch: einfache Klick-Befestigung

5025003 Edelstahl, Hochdruck 399,50 **479,40 €**

5025004 schwarz matt, Hochdruck 457,43 **548,92 €**



### Namor® 3

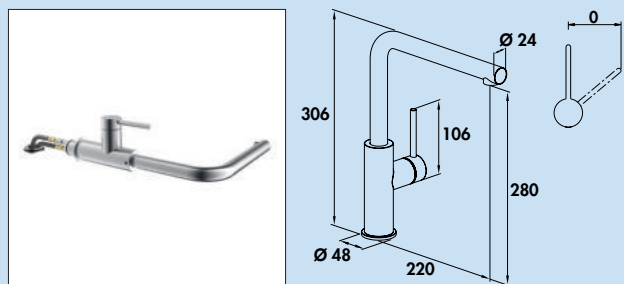


Einhebelmischer. Mit schwenkbarem Auslauf, seitlichem Hebel und Keramikkartusche.  
– Schwenkbereich 120°  
– Bohr-Ø 35 mm

5025005	Edelstahl, mit Laminarstrahlregler, Hochdruck	267,19	<b>320,63 €</b>
5025015	Edelstahl, ohne Laminarstrahlregler, Niederdruck $\downarrow$	298,32	<b>357,98 €</b>

5025006	schwarz matt, mit Laminarstrahlregler, Hochdruck	306,97	<b>368,36 €</b>
5025016	schwarz matt, ohne Laminarstrahlregler, Niederdruck $\downarrow$	343,70	<b>412,44 €</b>

5025044	gunmetal, mit Laminarstrahlregler, Hochdruck	326,05	<b>391,26 €</b>
---------	--	--------	-----------------

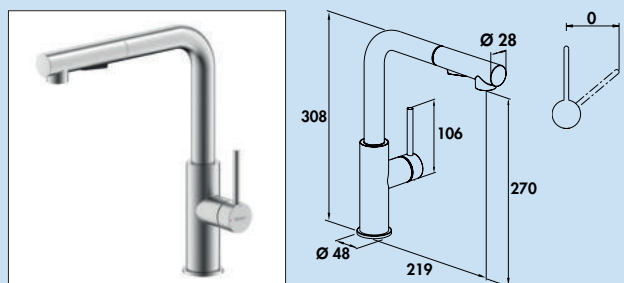


### Namor® 3 Fensterarmatur



Einhebelmischer. Mit schwenkbarem Auslauf, seitlichem Hebel, Laminarstrahlregler und Keramikkartusche.  
– **Höhe gekippt nur 25 mm**  
– Schwenkbereich 120°  
– Bohr-Ø 35 mm

5025033	Edelstahl, Hochdruck	311,76	<b>374,11 €</b>
5025034	schwarz matt, Hochdruck	358,82	<b>430,58 €</b>

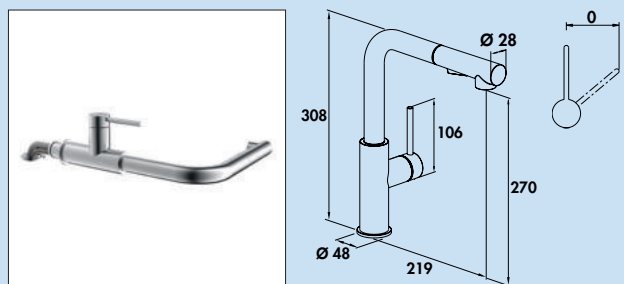


### Namor® 4



Einhebelmischer. Mit **schwenk-/herausziehbarer** Schlauchbrause (Strahl/Brause umstellbar), seitlichem Hebel, Laminarstrahlregler und Keramikkartusche.  
– Schwenkbereich 120°  
– Bohr-Ø 35 mm  
– Brauseschlauch: einfache Klick-Befestigung

5025007	Edelstahl, Hochdruck	354,53	<b>425,44 €</b>
5025008	schwarz matt, Hochdruck	408,14	<b>489,77 €</b>
5025045	gunmetal, Hochdruck	436,97	<b>524,36 €</b>

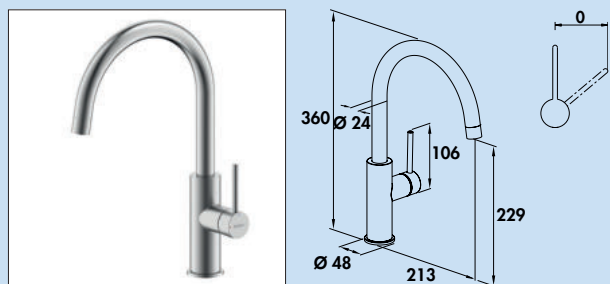


### Namor® 4 Fensterarmatur



Einhebelmischer. Mit **schwenk-/herausziehbarer** Schlauchbrause (Strahl/Brause umstellbar), seitlichem Hebel, Laminarstrahlregler und Keramikkartusche.  
– **Höhe gekippt nur 50 mm**  
– Schwenkbereich 120°  
– Bohr-Ø 35 mm

5025035	Edelstahl, Hochdruck	431,09	<b>517,31 €</b>
5025036	schwarz matt, Hochdruck	495,80	<b>594,96 €</b>

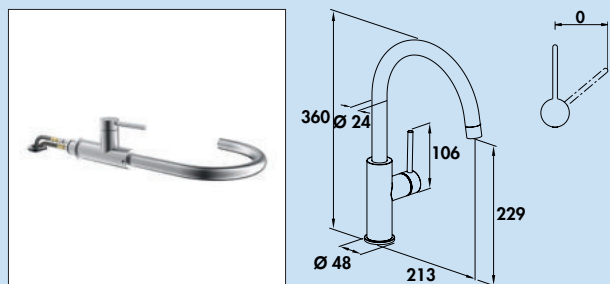


### Namor® 5



Einhebelmischer. Mit schwenkbarem Auslauf, seitlichem Hebel und Keramikkartusche.  
 – Schwenkbereich 120°  
 – Bohr-Ø 35 mm

5025009	Edelstahl, mit Laminarstrahlregler, Hochdruck	267,19	<b>320,63 €</b>
5025038	Edelstahl, ohne Laminarstrahlregler, Niederdruck <sup>h</sup>	298,32	<b>357,98 €</b>
5025010	schwarz matt, mit Laminarstrahlregler, Hochdruck	306,97	<b>368,36 €</b>
5025039	schwarz matt, ohne Laminarstrahlregler, Niederdruck <sup>h</sup>	343,70	<b>412,44 €</b>

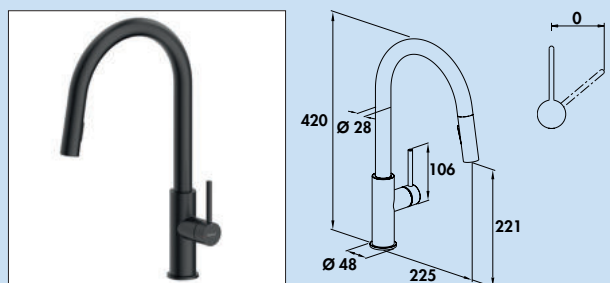


### Namor® 5 Fensterarmatur



Einhebelmischer. Mit schwenkbarem Auslauf, seitlichem Hebel, Laminarstrahlregler und Keramikkartusche.  
 – Höhe gekippt nur 25 mm  
 – Schwenkbereich 120°  
 – Bohr-Ø 35 mm

5025042	Edelstahl, Hochdruck	311,76	<b>374,11 €</b>
5025043	schwarz matt, Hochdruck	358,82	<b>430,58 €</b>

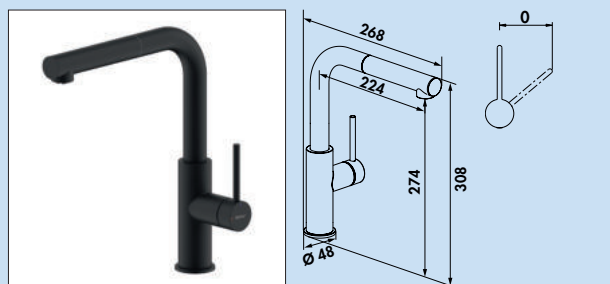


### Namor® 6



Einhebelmischer. Mit **schwenk-/herausziehbarer** Schlauchbrause (Strahl/Brause umstellbar), seitlichem Hebel, Laminarstrahlregler und Keramikkartusche.  
 – Schwenkbereich 120°  
 – Bohr-Ø 35 mm  
 – Brauseschlauch: einfache Klick-Befestigung

5025011	Edelstahl, Hochdruck	354,53	<b>425,44 €</b>
5025012	schwarz matt, Hochdruck	408,14	<b>489,77 €</b>



### Namor® 7



Einhebelmischer. Mit **schwenk-/herausziehbarem** Auslauf, seitlichem Hebel und Keramikkartusche.  
 – Schwenkbereich 120°  
 – Bohr-Ø 35 mm

5025017	Edelstahl, Niederdruck <sup>h</sup>	431,09	<b>517,31 €</b>
5025019	schwarz matt, Niederdruck <sup>h</sup>	495,80	<b>594,96 €</b>





# ARMATE® LINEA

Perfekt in Design und  
Funktionalität



■ Arco	Seite 73–74
Laminarstrahlregler Arco	Seite 73/74
Mio	Seite 75
Fuoco	Seite 76
Laminarstrahlregler Fuoco	Seite 76
Spülmittelspender Pulito	Seite 77
Passato	Seite 78
Turno Solo	Seite 79
Urban	Seite 80
Drive	Seite 81–82
Glacier	Seite 83
Casa	Seite 84
Schmutzfilter Ecco	Seite 84

## LINEA

Das Eigenmarken-Konzept ARMATE® LINEA **von Naber** verknüpft in allen Modellklassen hohen Design- und Komfortanspruch mit smarter Funktionalität.

Alle Einhebelmischer sind mit einer Keramikkartusche ausgestattet. Qualität im optimalen Preis-Leistungs-Verhältnis bietet dem Fachhandel noch mehr Freiraum.

Wir geben Ihnen **5 Jahre Garantie** (ausgenommen sind Verschleißteile) sowie eine **10-Jahres-Nachkaufgarantie** auf alle Ersatzteile.

Bedingungen siehe **[naber.com/de/garantie/](https://naber.com/de/garantie/)**.

Ihren Anspruch auf Kundenservice in der Garantiezeit regeln wir individuell nach Absprache.

Alle Armaturen entsprechen selbstverständlich der Trinkwasserverordnung sowie der zugehörigen deutschen und europäischen Norm.



### Arco


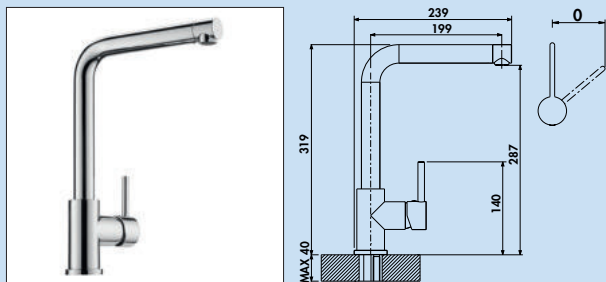
Die Arco-Armaturenserie überzeugt durch Harmonie, Eleganz und Funktionalität. Ihre schlanke und elegante Art lässt sie filigran und nicht zu dominant wirken. Damit ist die Serie optimal für Küchenspülen geeignet.

**5 Jahre Herstellergarantie (außer auf Verschleißteile)**

**Ihren Anspruch auf Kundenservice in der Garantiezeit regeln wir individuell nach Absprache.**



Arco 5 Fensterarmatur



### Arco 1



Einhebelmischer. Mit schwenkbarem Auslauf, seitlichem Hebel und Keramikkartusche.

- Schwenkbereich 360°
- Bohr-Ø 35 mm


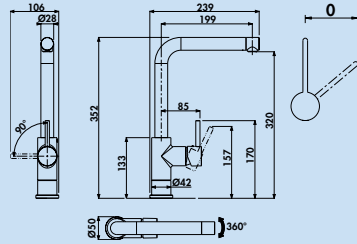
5011250	chrom, Hochdruck	179,78	215,74 €
5011257	chrom, Niederdruck	211,68	254,02 €
5011251	edelstahlfinish, Hochdruck	259,15	310,98 €
5011258	edelstahlfinish, Niederdruck	294,70	353,64 €
5011254	schwarz matt, Hochdruck	249,90	299,88 €
5011259	schwarz matt, Niederdruck	286,57	343,88 €
5011255	graphit, Hochdruck	259,15	310,98 €
5011260	graphit, Niederdruck	294,70	353,64 €
5011270	kupferfarbig, Hochdruck	400,45	480,54 €



### Laminarstrahlregler HD-24 AG

Ein weiches, natürliches Strahlbild, kein Spritzwasser und sehr geräuscharm. Als Alternative zum Austausch des vorhandenen Luftsprudlers bei den Arco 1+5 und Fuoco 1+5 Armaturen. **Für Hochdruck-Armaturen, Außengewinde M24x1, H 18 mm, inkl. Gummidichtung.**

5010178	chrom	10,46	12,55 €
5010179	edelstahlfinish	15,73	18,88 €
5010180	graphit	19,63	23,56 €
5010181	kupferfarbig	27,49	32,99 €







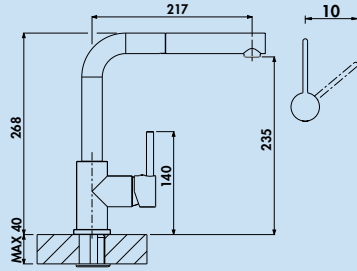
### Arco 5 Fensterarmatur



Einhebelmischer. Mit schwenkbarem Auslauf und Keramikkartusche.

- Höhe gekippt nur 45 mm
- Schwenkbereich 360°
- Bohr-Ø 35 mm

5011330	chrom, Hochdruck	245,92	295,10 €
5011333	chrom, Niederdruck $\frac{1}{2}$	288,38	346,06 €
5011331	edelstahlfinish, Hochdruck	349,43	419,32 €
5011334	edelstahlfinish, Niederdruck $\frac{1}{2}$	390,07	468,08 €
5011332	schwarz matt, Hochdruck	319,85	383,82 €
5011335	schwarz matt, Niederdruck $\frac{1}{2}$	360,50	432,60 €




### Arco 2



Einhebelmischer. Mit schwenk-/herausziehbarem Metallauslauf, seitlichem Hebel und Keramikkartusche.

- Schwenkbereich 360°
- Bohr-Ø 35 mm

5011252	chrom, Hochdruck	237,18	284,62 €
5011265	chrom, Niederdruck $\frac{1}{2}$	286,57	343,88 €
5011253	edelstahlfinish, Hochdruck	350,37	420,44 €
5011266	edelstahlfinish, Niederdruck $\frac{1}{2}$	397,68	477,22 €
5011262	schwarz matt, Hochdruck	342,08	410,50 €
5011267	schwarz matt, Niederdruck $\frac{1}{2}$	387,74	465,29 €
5011263	graphit, Hochdruck	352,20	422,64 €
5011268	graphit, Niederdruck $\frac{1}{2}$	397,68	477,22 €
5011271	kupferfarbig, Hochdruck	465,29	558,35 €



### Laminarstrahlregler HD-22 IG

Ein weiches, natürliches Strahlbild, kein Spritzwasser und sehr geräuscharm. Als Alternative zum Austausch des vorhandenen Luftsprudlers bei der Arco 2 Armatur. Für Hochdruck-Armaturen, Innengewinde F22x1, H 18 mm, inkl. Gummidichtung.

5010196	chrom	10,37	12,44 €
5010197	edelstahlfinish	15,83	19,00 €
5010198	graphit	19,46	23,35 €
5010199	kupferfarbig	27,41	32,89 €

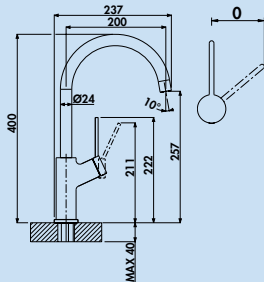


### Mio

Konzentriert auf das Wesentliche wurden die Gestaltungsherausforderungen Ergonomie, Individualität und Bedienkomfort, die sich zeitlos in jedes Spülcenter integrieren lassen, umgesetzt. Drei Farbvarianten akzentuieren das exklusive Finish der Modellserie. Einen erweiterten Aktionsradius bieten die Modelle mit herausziehbarer Schlauchbrause.

**5 Jahre Herstellergarantie (außer auf Verschleißteile)**

**Ihren Anspruch auf Kundenservice in der Garantiezeit regeln wir individuell nach Absprache.**



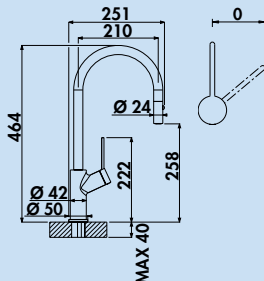
### Mio 1



Einhebelmischer. Mit schwenkbarem Auslauf, seitlichem Hebel und Keramikkartusche.

- Schwenkbereich 360°
- Bohr-Ø 35 mm

5011300	chrom, Hochdruck	224,04	<b>268,85 €</b>
5011301	chrom, Niederdruck <sup>4</sup>	268,40	<b>322,08 €</b>
5011302	schwarz matt, Hochdruck	294,35	<b>353,22 €</b>
5011303	edelstahlfinish, Hochdruck	323,84	<b>388,61 €</b>



### Mio 2



Einhebelmischer. Mit **schwenk-/herausziehbarem** Metallauslauf (Strahl/Brause umstellbar), seitlichem Hebel und Keramikkartusche.

- Schwenkbereich 360°
- Bohr-Ø 35 mm

5011304	chrom, Hochdruck	295,99	<b>355,19 €</b>
5011306	schwarz matt, Hochdruck	368,20	<b>441,84 €</b>
5011307	edelstahlfinish, Hochdruck	397,76	<b>477,31 €</b>



### Fuoco

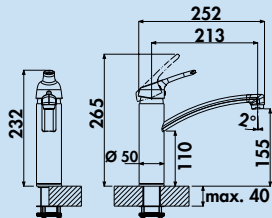
Gestalterische Ausgewogenheit und technischer Bedienkomfort vermitteln eine klare Botschaft: Eleganz und flexible Nutzungseigenschaften für das Spülzentrum. Auch in der Variante als praktische Fensterarmatur überzeugt das Modell durch verlässliche und langlebige funktionale Präsenz im Küchenalltag.

**5 Jahre Herstellergarantie (außer auf Verschleißteile)**

**Ihren Anspruch auf Kundenservice in der Garantiezeit regeln wir individuell nach Absprache.**



Fuoco 5 Fensterarmatur



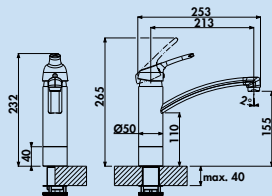
### Fuoco 1



Einhebelmischer. Mit schwenkbarem Auslauf und Keramikkartusche.

- Schwenkbereich 360°
- Bohr-Ø 35 mm

5011320	chrom, Hochdruck	209,95	251,94 €
5011321	chrom, Niederdruck	265,55	318,66 €
5011322	edelstahlfinish, Hochdruck	280,25	336,30 €
5011323	edelstahlfinish, Niederdruck	347,96	417,55 €
5011326	schwarz matt, Hochdruck	270,31	324,37 €
5011327	schwarz matt, Niederdruck	320,20	384,24 €



### Fuoco 5 Fensterarmatur



Einhebelmischer. Mit schwenkbarem Auslauf und Keramikkartusche.

- Höhe gekippt nur 50 mm
- Schwenkbereich 360°
- Bohr-Ø 35 mm

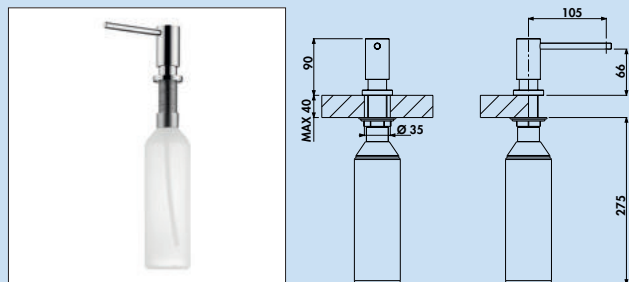
5011324	chrom, Hochdruck	280,42	336,50 €
5011325	edelstahlfinish, Hochdruck	365,51	438,61 €
5011328	schwarz matt, Hochdruck	359,98	431,98 €



### Laminarstrahlregler HD-24 AG

Ein weiches, natürliches Strahlbild, kein Spritzwasser und sehr geräuscharm. Als Alternative zum Austausch des vorhandenen Luftsprudlers bei den Arco 1+5 und Fuoco 1+5 Armaturen. **Für Hochdruck-Armaturen, Außengewinde M24x1, H 18 mm, inkl. Gummidichtung.**

5010178	chrom	10,46	12,55 €
5010179	edelstahlfinish	15,73	18,88 €
5010202	schwarz matt	19,46	23,35 €



### Pulito 1

Spülmittelspender. Inhalt 500 ml. Der einfach zu montierende Spender überzeugt durch korrosionsbeständige Materialien, einfache Reinigung und unkompliziertes Nachfüllen ohne Ausbau des Dispensers.  
— Bohr-Ø 27 mm

5011230	chrom	109,21	<b>131,05 €</b>
5011231	edelstahlfinish	168,35	<b>202,02 €</b>

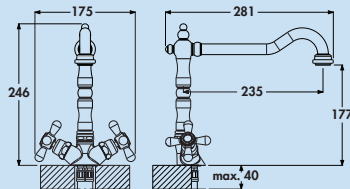



### Passato

Die Passato Armaturen sind romantisch, verspielt und herzlich. Sie verstehen sich als Absage an alles geradlinige Kalte und sorgen für Harmonie an jedem Spülbecken. Landhaus Stimmung in der Küche.

**5 Jahre Herstellergarantie (außer auf Verschleißteile)**

**Ihren Anspruch auf Kundenservice in der Garantiezeit regeln wir individuell nach Absprache.**

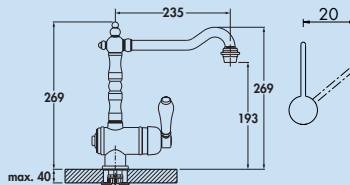


### Passato 1

Zweigriffarmatur. Mit schwenkbarem Auslauf.

- Schwenkbereich 360°
- Bohr-Ø 35 mm

5011232	chrom, Hochdruck	168,35	<b>202,02 €</b>
5011233	altmessing, Hochdruck	219,37	<b>263,24 €</b>
5011234	altsilber, Hochdruck	219,37	<b>263,24 €</b>



### Passato 2



Einhebelmischer. Mit schwenkbarem Auslauf, seitlichem Hebel in weiß und Keramikkartusche.

- Schwenkbereich 360°
- Bohr-Ø 35 mm

5011235	chrom, Hochdruck	286,74	<b>344,09 €</b>
5011236	altmessing, Hochdruck	340,52	<b>408,62 €</b>
5011237	altsilber, Hochdruck	340,52	<b>408,62 €</b>





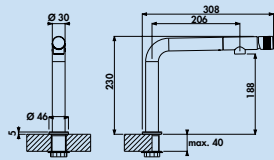
### Turno Solo

Turno Solo spiegelt die besonderen Designelemente aus der Funktionsspüle Corno Turno wider. Die klare reduzierte Formensprache des Auslaufes und des integrierten Bedienknobels, wurde überzeugend in das Design dieser schlanken Solitärarmatur zur konventionellen Spülenmontage übernommen.

**5 Jahre Herstellergarantie (außer auf Verschleißteile)**

**Ihren Anspruch auf Kundenservice in der Garantiezeit regeln wir individuell nach Absprache.**

**Design by tbSTUDIO, Berlin.**




### Turno Solo



Einhebelmischer. Mit schwenkbarem Auslauf, integrierter Kopfsteuerung und Keramikkartusche.

- ergonomische Bedienbarkeit durch Kopfsteuerung am Auslaufende
- die hohe Auslaufposition ermöglicht einfaches Befüllen höherer Gefäße
- Laminarstrahlregler
- Schwenkbereich 200°
- Bohr-Ø 35 mm

<b>5011282</b> chrom, Hochdruck	355,48	<b>426,58 €</b>
<b>5011283</b> edelstahlfinish, Hochdruck	428,37	<b>514,04 €</b>



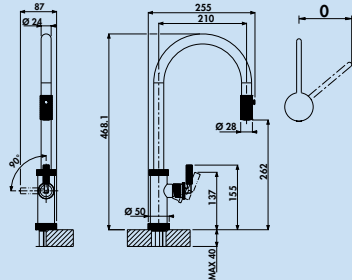


### Urban

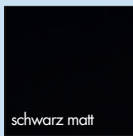
Eleganz, Ergonomie und Funktionalität auf hohem Niveau. Eine Armatur, die im Küchenalltag mit viel Bewegungsfreiheit und flexibler Nutzung zeigt, was sie kann. In drei aktuellen Farbstellungen weiß sie sich auf jeder Spüle vorteilhaft in Szene zu setzen.

**5 Jahre Herstellergarantie (außer auf Verschleißteile)**


**Ihren Anspruch auf Kundenservice in der Garantiezeit regeln wir individuell nach Absprache.**



edelstahlfinish



schwarz matt



natürliches Messing

### Urban



Einhebelmischer. Mit **schwenk-/herausziehbarer** Schlauchbrause aus Metall (Strahl/Brause umstellbar), seitlichem Hebel und Keramikkartusche.

Natürliches Messing: Farbabweichungen zwischen den einzelnen Komponenten möglich. Nachdunkeln im Laufe der Zeit ist materialbedingt möglich.

- Schwenkbereich 360°
- Bohr-Ø 35 mm

<b>5011279</b> edelstahlfinish, Hochdruck	449,73	<b>539,68 €</b>
<b>5011280</b> schwarz matt, Hochdruck	397,85	<b>477,42 €</b>
<b>5011281</b> natürliches Messing, Hochdruck	328,42	<b>394,10 €</b>



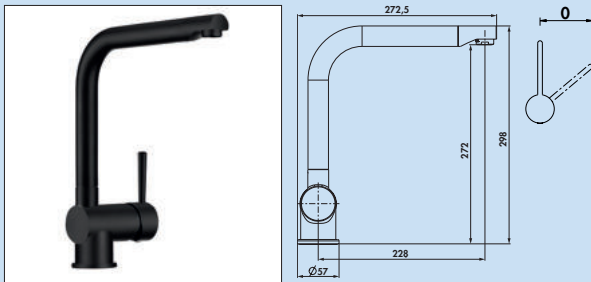
### Drive

Antrieb als Charaktereigenschaft. Die Drive Armaturen hegen ein Faible für ihr Tagewerk. Erhaben warten sie auf die nächste Aufgabe und überzeugen, scheinbar mühelos, durch Harmonie und Eleganz.

Die Drive 1, 1S, 2 und 5 beinhalten in der Hochdruck-Variante einen **Verbrühschutz**, der es erlaubt, eine Höchsttemperatur an der Kartusche einzustellen.

**5 Jahre Herstellergarantie (außer auf Verschleißteile)**

**Ihren Anspruch auf Kundenservice in der Garantiezeit regeln wir individuell nach Absprache.**



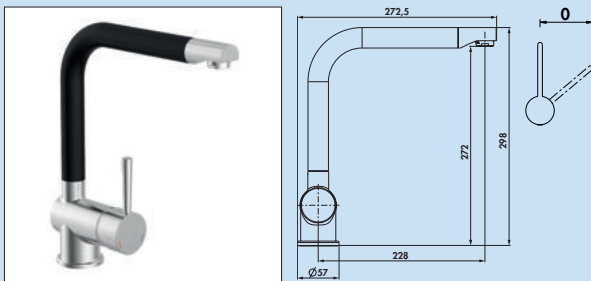
### Drive 1



Einhebelmischer. Mit schwenkbarem Auslauf, seitlichem Hebel und Keramikkartusche.

- Schwenkbereich 360°
- Bohr-Ø 35 mm

5011060	chrom, Hochdruck	145,27	174,32 €
5011062	chrom, Niederdruck	169,49	203,39 €
5011061	edelstahlfarbig, Hochdruck	168,62	202,34 €
5011063	edelstahlfarbig, Niederdruck	188,50	226,20 €
5011059	schwarz matt, Hochdruck	171,22	205,46 €
5011058	schwarz matt, Niederdruck	194,56	233,47 €



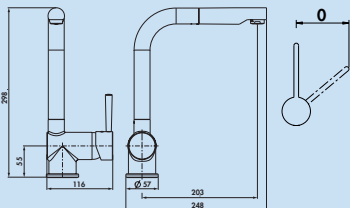
### Drive 1S



Einhebelmischer. Mit **schwenkbarem Auslauf, schwarz**, seitlichem Hebel und Keramikkartusche.

- **Verbrühschutz** (Höchsttemperatur an der Kartusche einstellbar)
- Schwenkbereich 360°
- Bohr-Ø 35 mm

5011089	edelstahlfarbig/schwarz, Hochdruck	196,29	235,55 €
---------	------------------------------------	--------	----------



### Drive 2



Einhebelmischer. Mit **schwenk-/herausziehbarem** Auslauf, seitlichem Hebel und Keramikkartusche.

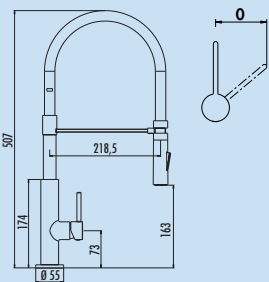
- **Verbrühschutz** (Höchsttemperatur an der Kartusche einstellbar)
- Schwenkbereich 360°
- Bohr-Ø 35 mm

5011064 chrom, Hochdruck 198,89 **238,67 €**

5011065 edelstahlfarbig, Hochdruck 228,28 **273,94 €**

5011088 edelstahlfarbig, Niederdruck **249,90 299,88 €**

5011096 schwarz matt, Hochdruck 230,01 **276,01 €**



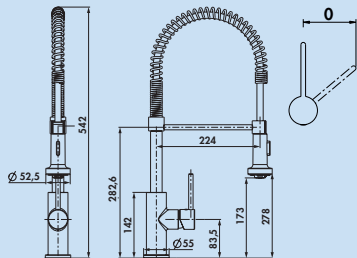

### Drive 4



Einhebelmischer. Mit seitlichem Hebel, 2-Strahl-Handbrause und Keramikkartusche. Bogenauslauf in schwarz vormontiert. Bogenausläufe in rot und grau liegen alternativ bei.

- Schwenkbereich 360°
- Bohr-Ø 35 mm

5011090 edelstahlfarbig, Hochdruck 298,33 **358,00 €**



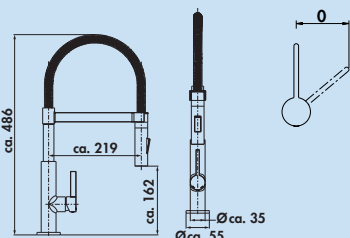
### Drive 5



Einhebelmischer. Mit seitlichem Hebel, mit in einer Spiralfeder geführten 2-Strahl-Handbrause und Keramikkartusche.

- **Verbrühschutz** (Höchsttemperatur an der Kartusche einstellbar)
- Schwenkbereich 360°
- Bohr-Ø 35 mm

5011066 chrom, Hochdruck 184,87 **221,84 €**



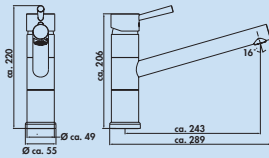
### Drive 6



Einhebelmischer. Mit seitlichem Hebel, 2-Strahl-Handbrause und Keramikkartusche. Bogenauslauf mit Soft-Touch-Schlauch und Auslauf mit Magnethalterung.

- Schwenkbereich 360°
- Bohr-Ø 35 mm

5011094 schwarz matt, Hochdruck 284,49 **341,39 €**



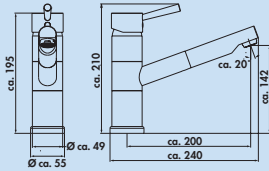
### Glacier 1



Einhebelmischer. Mit schwenkbarem Auslauf, Keramikkartusche, **ECO-Funktion** (CLICK-Kartusche) und **Verbrühschutz**.

- Schwenkbereich 360°
- Bohr-Ø 35 mm

5011068	chrom, Hochdruck	161,70	194,04 €
5011069	edelstahlfarbig, Hochdruck	181,59	217,91 €



### Glacier 2



Einhebelmischer. Mit **schwenk-/herausziehbarem** Auslauf, Keramikkartusche, **ECO-Funktion** (CLICK-Kartusche) und **Verbrühschutz**.

- Schwenkbereich 90°
- Bohr-Ø 35 mm

5011070	chrom, Hochdruck	189,37	227,24 €
5011071	edelstahlfarbig, Hochdruck	204,94	245,93 €




### Casa

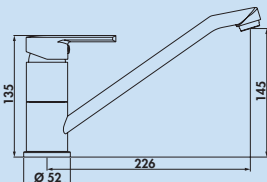
Ob als normale Küchen- oder Fensterarmatur, die LINEA Casa Armaturenserie bietet attraktives Design und uneingeschränkte Funktionalität. Die Casa 1 beinhaltet eine CLICK-Kartusche mit **ECO-Funktion**. Der 100 %ige Wasserdurchlauf ist nach Überwinden des Widerstands gegeben.

**5 Jahre Herstellergarantie (außer auf Verschleißteile)**

Ihren Anspruch auf Kundenservice in der Garantiezeit regeln wir individuell nach Absprache.



Casa 5 Fensterarmatur



### Casa 1

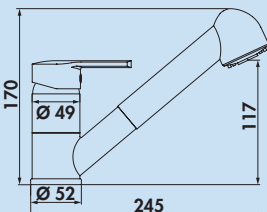


Einhebelmischer. Mit schwenkbarem Auslauf und Keramikkartusche.

- Schwenkbereich 360°
- Bohr-Ø 35 mm

5011053 chrom, Hochdruck 107,22 **128,66 €**

5011054 chrom, Niederdruck 128,84 **154,61 €**



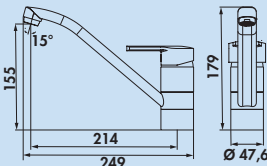
### Casa 2



Einhebelmischer. Mit **herausziehbarer Schlauchbrause** (Strahl/Brause umstellbar) und Keramikkartusche.

- Schwenkbereich 90°
- Bohr-Ø 35 mm

5011055 chrom, Hochdruck 131,09 **157,31 €**



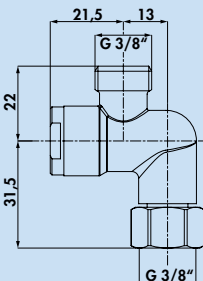
### Casa 5 Fensterarmatur



Einhebelmischer. Mit schwenkbarem Auslauf und Keramikkartusche.

- **Höhe gekippt nur 30 mm**
- Schwenkbereich 360°
- Bohr-Ø 35 mm

5011057 chrom, Hochdruck 160,83 **193,00 €**



### Schutzfilter Ecco 1

Für Eckventile DN 10. Mit Filtereinsatz und lösbarer Schraube. Schützt die Kartusche vor Schmutzeinspülungen. Bei Hochdruckarmaturen werden zwei Filter benötigt, bei Niederdruckarmaturen nur ein Filter.

5031005 3/8", chrom 29,83 **35,80 €**

ARMATE®

WASSERWERK  WASSERWERK

Zeitlos in  
überragender Qualität



Armaturen

 Portare	Seite 87
Aria	Seite 88
Ventari	Seite 89
Kristea	Seite 90
Bendea	Seite 91
Stringere	Seite 92
Spülmittelspender Lepura	Seite 93



## WASSERWERK


Von vornherein werden bei ARMATE® Wasserwerk nur höchste Maßstäbe angelegt. Material und Verarbeitung, Funktionalität und Design unterliegen strengen Kriterien. Bei jeder einzelnen Armatur werden Dichte des Armaturkörpers, die Kartusche, der Auslauf und die Brause sowie abschließend nochmals die komplette Funktionalität mit verschiedenen Messgeräten und Verfahren geprüft.

**Vormontierte Schläuche sowie die Schnellverschraubung** erlauben die zeitsparende, sichere und einfache Montage.


Die exzellente Qualität der ARMATE® WASSERWERK Armaturen rechtfertigt **10 Jahre Garantie** (ausgenommen sind Verschleißteile). Außerdem besteht eine **15-jährige Nachkaufgarantie** auf viele Ersatzteile. Bedingungen siehe [naber.com/de/garantie/](http://naber.com/de/garantie/).

Werkskundendienst:  
WASSERWERK  
Tel. +49 5407 8152902  
info@wasserwerk.de  
wasserwerk.com.

Alle Armaturen entsprechen selbstverständlich der Trinkwasserverordnung sowie der zugehörigen deutschen und europäischen Norm.



Herzstück: ausgezeichnet agierende Qualitätskartusche für besonders leichtgängige und genaue Mischung von Kalt- und Warmwasser.



Armatur-Körper aus massivem Messing, präzise aus bestem Material gefertigt, mit neuesten Techniken umfassend auf Beständigkeit getestet.



Schimmernde Oberflächen, mit modernsten Methoden veredelt. Für langjährigen stilsicheren Auftritt in anspruchsvoll ausgestatteten Küchen.



Energiesparende Cold-Start-Technologie: kein warmes Wasser in der Grundposition!



Leichtgängige Qualitätskartusche mit Keramikscheiben und zum Teil Verbrühschutz.



10 Jahre Herstellergarantie (außer Verschleißteile). Werkskundendienst in DE und AT.



Gütekennzeichen, weltweit bekannt und respektiert. Made in Germany ist unser WASSERWERK Qualitätsversprechen für unsere Armaturen.



Aus Liebe zur Umwelt! WASSERWERK tritt für Harmonie mit der Umwelt ein, auch mit weitestmöglichem Verzicht auf Plastik und mit dem Einsatz von Recyclingpapier.



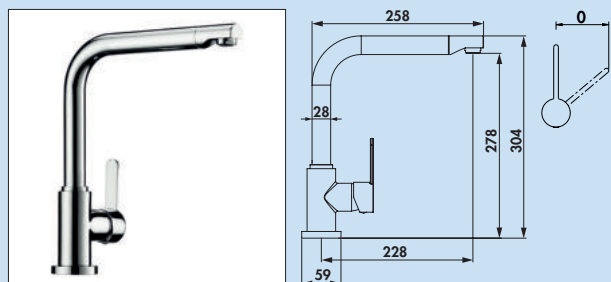


### Portare

Alle Portare Armaturen verfügen über hochwertige Antikalk-Luftsprudler, die dauerhaft gegen Kalkablagerungen wirken. Außerdem verfügen sie über die energieeffiziente Cold-Start-Ausstattung für zeitgemäße Energienutzung. Bei gängigen Einhebelmischern wird aus optischen Gründen oder Routine der Hebel durchweg in der Mitte geschlossen. Wird er in dieser Position betätigt, so öffnen sich Kaltwasser- und Warmwasserleitung. Zunächst bleibt das Wasser jedoch kalt, weil es eine Zeit dauert, bis warmes Wasser am Auslauf ankommt. Bis dahin wird trotzdem warmes Wasser verbraucht, das vorher energieintensiv erhitzt werden musste. Anders bei der Cold-Start-Ausstattung von Portare: Auch in der Mittelstellung fließt lediglich kaltes Wasser. Warmes Wasser wird erst beigemischt, wenn der Hebel weiter in die "Heiß"-Stellung bewegt wird. So wird unnützer Energieverbrauch vermieden.

10 Jahre Herstellergarantie (außer auf Verschleißteile)

Werkskundendienst in Deutschland und Österreich



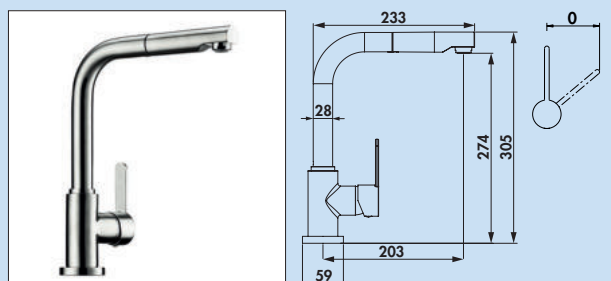
### Portare 1



Einhebelmischer. Mit schwenkbarem Auslauf, seitlichem Hebel, Keramikkartusche und **Verbrühschutz**.

- energiesparende Kaltstart-Funktion
- Schwenkbereich 360°
- Bohr-Ø 35 mm

5021300 chrom, Hochdruck	209,26	251,11 €
5021301 edelstahlfarbig, Hochdruck	276,47	331,76 €
5021302 schwarz matt, Hochdruck	264,71	317,65 €



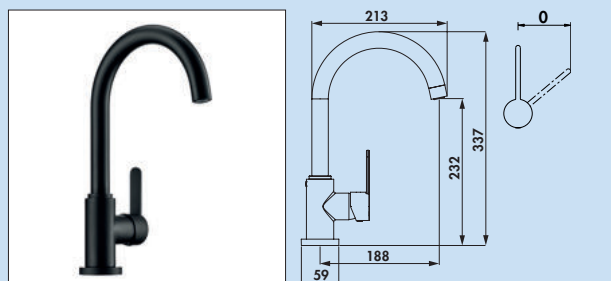
### Portare 2



Einhebelmischer. Mit **schwenk-/herausziehbarem** Auslauf, seitlichem Hebel, Keramikkartusche und **Verbrühschutz**.

- energiesparende Kaltstart-Funktion
- Schwenkbereich 360°
- Bohr-Ø 35 mm

5021303 chrom, Hochdruck	263,87	316,64 €
5021304 edelstahlfarbig, Hochdruck	365,55	438,66 €
5021305 schwarz matt, Hochdruck	361,34	433,61 €



### Portare 3



Einhebelmischer. Mit schwenkbarem Auslauf, seitlichem Hebel, Keramikkartusche und **Verbrühschutz**.

- energiesparende Kaltstart-Funktion
- Schwenkbereich 360°
- Bohr-Ø 35 mm

5021306 chrom, Hochdruck	209,26	251,11 €
5021307 edelstahlfarbig, Hochdruck	282,76	339,31 €
5021308 schwarz matt, Hochdruck	278,44	334,13 €

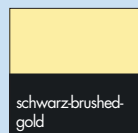

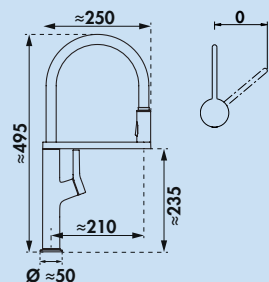


### Aria

Besten Bedienkomfort verbindet sich bei Aria mit einem starken bis glamourösen Erscheinungsbild. Der flexible Schlauch ist auf eine elegante Art vorne fixiert, wo er bequem losgelöst und in alle Richtungen bewegt werden kann. Weitere Handlungsspielräume eröffnet der Schwenkbereich von 360 Grad. Diese neue Form absoluter Beweglichkeit findet ihre Entsprechung im fulminanten Design. Robust und edel zugleich ist Aria ein Statement für Professionalität in der Küche. Sie ist einfarbig als markanter Blickfang und in Bicolor-Ausführung als glanzvoller Mittelpunkt der Küche erhältlich. Integriert ist die energiesparende Cold-Start-Technologie.

10 Jahre Herstellergarantie (außer auf Verschleißteile)

Werkskundendienst in Deutschland und Österreich



### Aria



Einhebelmischer. Mit **schwenk-/herausziehbarem** Auslauf (Strahl/Brause umstellbar), seitlichem Hebel, Keramikkartusche.

- energiesparende Kaltstart-Funktion
- Schwenkbereich 360°
- Bohr-Ø 35 mm

5021315	edelstahlfarbig, Hochdruck	492,79	591,35 €
5021316	schwarz matt, Hochdruck	525,30	630,36 €
5021317	schwarz-roségold, Hochdruck	548,21	657,85 €
5021318	schwarz-brushed-gold, Hochdruck	548,21	657,85 €
5021319	graphit matt, Hochdruck	637,46	764,95 €

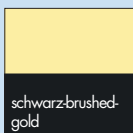

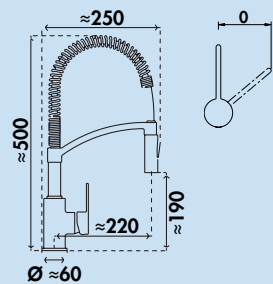


### Ventari

Inspiziert von Armaturen aus der Gastronomie, erleichtert Ventari mit ihrer flexiblen Spiralfeder und dem einfachen Wechsel zwischen Komfort- und Brausestrahl die täglichen Aufgaben an der Spüle. Wie bei den Profis können Lebensmittel, Geschirr und die Spüle besonders schnell und mühelos gereinigt werden. Optisch überzeugt Ventari durch eine moderne und ausgewogene Eleganz, die die Spiralfeder in charmanter Weise miteinbezieht. Die perfekte Oberflächenveredelung sorgt für ein dauerhaft gepflegtes Erscheinungsbild in mehreren attraktiven Farbvarianten.

10 Jahre Herstellergarantie (außer auf Verschleißteile)

Werkskundendienst in Deutschland und Österreich



### Ventari



Einhebelmischer. Mit **schwenk-/herausziehbarem** Auslauf (Strahl/Brause umstellbar), seitlichem Hebel, Keramikkartusche und **Verbrühschutz**.

- energiesparende Kaltstart-Funktion
- Schwenkbereich 360°
- Bohr-Ø 35 mm

5021328	edelstahlfarbig, Hochdruck	441,79	530,15 €
5021329	schwarz matt, Hochdruck	458,79	550,55 €
5021330	schwarz-roségold, Hochdruck	497,04	596,45 €
5021331	schwarz-brushed-gold, Hochdruck	497,04	596,45 €

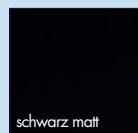
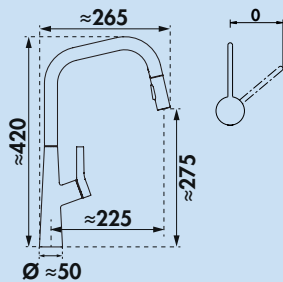


### Kristea

In beeindruckender Weise zeigt Kristea die große Sorgfalt, die auf ein modernes und zugleich zeitloses Armaturen-Design verwandt wurde. Die perfekte Zusammenschau aus rund und eckig formt einen hohen Auslauf, der in drei Trendfarben von purer Ästhetik zeugt. Jede Farbe steht für einen eigenen Einrichtungsstil: von modern mit Schwarz matt über rustikal mit Graphit matt bis zu Art déco mit gebürstetem Gold. Technisch beeindruckt Kristea mit höchster Präzision und der energieeffizienten Cold-Start-Technologie. Für besonderen Bedienkomfort sorgen der ausziehbare Auslauf und der größtmögliche Schwenkbereich von 360 Grad.

**10 Jahre Herstellergarantie (außer auf Verschleißteile)**

**Werkskundendienst in Deutschland und Österreich**



### Kristea



Einhebelmischer. Mit **schwenk-/herausziehbarem** Auslauf (Strahl/Brause umstellbar), seitlichem Hebel, Keramikkartusche.

- energiesparende Kaltstart-Funktion
- Schwenkbereich 360°
- Bohr-Ø 35 mm

<b>5021323</b> edelstahlfarbig, Hochdruck	429,21	<b>515,05 €</b>
<b>5021320</b> schwarz matt, Hochdruck	456,83	<b>548,20 €</b>
<b>5021321</b> brushed-gold, Hochdruck	548,21	<b>657,85 €</b>
<b>5021322</b> graphit matt, Hochdruck	571,58	<b>685,90 €</b>


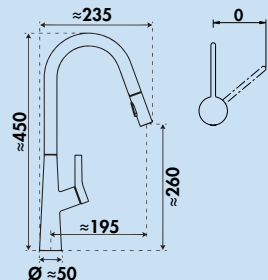


### Bendea

Die ästhetisch perfekte Küchenarmatur ist "made in Germany". Sie bietet einen Aktionsradius, der bei einem Bogenauslauf-Modell kaum größer sein kann: Bendea ist mit einem herausziehbaren Auslauf ausgestattet, der den einfachen Wechsel zwischen Strahl und Brause ermöglicht – bei einem Schwenkbereich von 360 Grad. Diesen Komfort gibt es in Kombination mit der energieeffizienten Cold-Start-Technologie und vier Oberflächenfarben. Das edelstahlfarbige Finish liegt immer im Trend, während Schwarz matt, Graphit matt und gebürstetes Gold dieser formvollendeten Armatur einen besonders effektvollen Auftritt gestatten.

10 Jahre Herstellergarantie (außer auf Verschleißteile)

Werkskundendienst in Deutschland und Österreich



### Bendea



Einhebelmischer. Mit **schwenk-/herausziehbarem** Auslauf (Strahl/Brause umstellbar), seitlichem Hebel, Keramikkartusche.

- energiesparende Kaltstart-Funktion
- Schwenkbereich 360°
- Bohr-Ø 35 mm

5021324	edelstahlfarbig, Hochdruck	429,21	515,05 €
5021325	schwarz matt, Hochdruck	456,83	548,20 €
5021326	brushed-gold, Hochdruck	548,21	657,85 €
5021327	graphit matt, Hochdruck	571,58	685,90 €


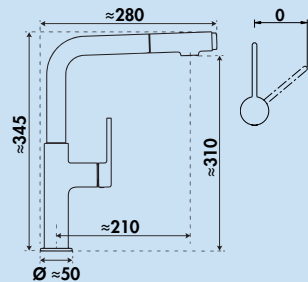


### Stringere

Der hohe L-förmige Auslauf gibt dieser langlebigen Armatur ihren klaren, modernen Look und garantiert besten Bedienkomfort. Bereits auf der Arbeitsfläche können zahlreiche Gefäße bequem befüllt werden. Stringere bietet besondere Flexibilität durch den herausziehbaren Auslauf und zwei Strahlarten. In jedem Oberflächenfinish beeindruckt die hoch präzise Armatur durch eine luxuriöse Ausstrahlung. Sie ist als edelstahlfarbige Ausführung lieferbar sowie in den Farbvarianten Graphit matt, Schwarz matt und Gold gebürstet.

**10 Jahre Herstellergarantie (außer auf Verschleißteile)**

**Werkskundendienst in Deutschland und Österreich**



### Stringere



Einhebelmischer. Mit **schwenk-/herausziehbarem** Auslauf (Strahl/Brause per Druck am Auslaufende umstellbar), seitlichem Hebel, Keramikkartusche.

- energiesparende Kaltstart-Funktion
- Schwenkbereich 360°
- Bohr-Ø 35 mm

<b>5021332</b> edelstahlfarbig, Hochdruck	452,20	<b>542,64 €</b>
<b>5021333</b> schwarz matt, Hochdruck	480,04	<b>576,05 €</b>
<b>5021334</b> brushed-gold, Hochdruck	552,46	<b>662,95 €</b>
<b>5021335</b> graphit, Hochdruck	594,96	<b>713,95 €</b>


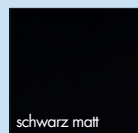
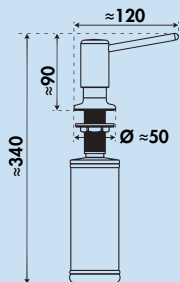


### Lepura

Der einfach einzubauende und zu befüllende Spülmittelspender Lepura lässt sich farblich exakt an die Küchenarmaturen Bendea und Stringere anpassen. Vier Trendfarben ermöglichen ein harmonisches Gesamtbild mit Armatur und Spüle. Sowohl die Material- als auch die Verarbeitungsqualität ist hervorragend, was den langen Zeitraum der Gewährleistung begründet.

**10 Jahre Herstellergarantie (außer auf Verschleißteile)**

**Werkkundendienst in Deutschland und Österreich**



edelstahlfarbig

schwarz matt

brushedgold

graphit matt

### Lepura

Spülmittelspender. Inhalt 550 ml. Hochwertige, korrosionsbeständige Metallkonstruktion für einen werkzeuglosen Einbau in Arbeitsplatten. Einfache Reinigung und unkompliziertes Befüllen von oben ohne Ausbau des Dispensers.  
— Bohr-Ø mind. 30, max. 40 mm

5021336	edelstahlfarbig	84,96	101,95 €
5021337	schwarz matt	84,96	101,95 €
5021338	brushed-gold	84,96	101,95 €
5021339	graphit matt	106,21	127,45 €





# ARMATE®

## Ideal Standard



Kompetenz und Konsequenz  
für die Küche



Armaturen

■ Ceraflex	Seite 97
■ Cerafit	Seite 98
■ Schmutzfilter Ecco	Seite 98



Ideal Standard

Ideal Standard führt hochwertige Materialien, exzellentes Design und modernste Technik zusammen und hat sich damit zu einem der weltgrößten Armaturen-Hersteller gemacht.

Ideal Standard ist der Erfinder der Kartuschen mit keramischen Dichtscheiben. Diese Technologie gewährleistet einwandfreie Funktion und Komfort bei hoher Lebensdauer.



Ideal Standard gibt **5 Jahre Garantie** auf jedes einzelne Produkt, wenn die Montage durch eine Fachkraft erfolgt. Zusätzlich werden **10 Jahre Nachkaufgarantie** auf alle Ersatzteile gewährt. Bedingungen siehe [naber.com/de/garantie/](https://naber.com/de/garantie/).

Außerdem bietet Ideal Standard einen **flächendeckenden Kundendienst**.

Alle Armaturen entsprechen selbstverständlich der Trinkwasserverordnung sowie der zugehörigen deutschen und europäischen Norm.

Werkskundendienst:  
Ideal Standard  
Tel. +49 228 521580  
Fax +49 1805 521589  
[kundendienst@idealstandard.de](mailto:kundendienst@idealstandard.de)  
[www.idealstandard.com](http://www.idealstandard.com)



### Ceraflex

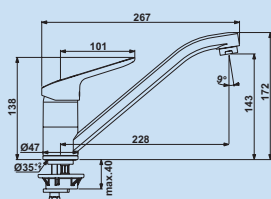
Ceraflex ist der Allrounder unter den Küchenarmaturen. Sie überzeugt durch ihr zeitloses und zugleich modernes Design. Dank **BlueStart-Technologie**, welche in der Mittelstellung kaltes Wasser liefert, lässt sich Energie und Wasser einsparen. Warmwasser lässt sich durch Drehen des Griffes nach links zumischen. Zusätzlich verfügt die Kartusche über eine **Temperaturkontrolle**. Hierbei kann die Höchsttemperatur an der Kartusche eingestellt werden. Die Armaturen sind mit einer 38 mm langlebigen **CLICK-Kartusche** ausgestattet. Die EASY-FIX Befestigung bei den Modellen Ceraflex 1 und 3 erleichtert die schnelle und unkomplizierte Montage. Als Fensterarmatur: Bei einem Spülbecken vor dem Küchenfenster ist Ceraflex die clevere Alternative. Mit einem Handgriff lässt sie sich herausziehen und umklappen.

5 Jahre Herstellergarantie

Werkskundendienst



Ceraflex 5 Fensterarmatur

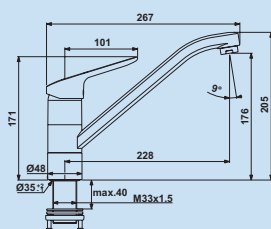


### Ceraflex 1



Einhebelmischer. Mit schwenkbarem Auslauf und Keramikkartusche.  
– Schwenkbereich 360°  
– Bohr-Ø 35 mm

5024160 chrom, Hochdruck	157,38	188,86 €
5024161 chrom, Niederdruck	177,27	212,72 €

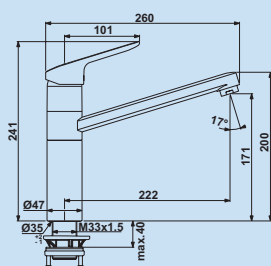


### Ceraflex 5 Fensterarmatur



Einhebelmischer. Mit schwenkbarem Auslauf und Keramikkartusche.  
– Höhe gekippt nur 25 mm  
– Schwenkbereich 360°  
– Bohr-Ø 35 mm

5024166 chrom, Hochdruck	196,29	235,55 €
--------------------------	--------	----------



### Ceraflex 3



Einhebelmischer. Mit schwenkbarem Auslauf und Keramikkartusche.  
– Schwenkbereich 360°  
– Bohr-Ø 35 mm

5024164 chrom, Hochdruck	186,77	224,12 €
5024165 chrom, Niederdruck	210,12	252,14 €



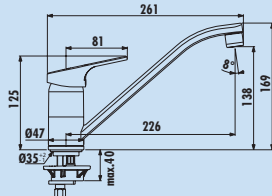
### Cerafit

Cerafit Küchenarmaturen punkten durch Funktionalität und einem guten Preis-Leistungs-Verhältnis. Alle Modelle verfügen über eine **CLICK-Kartusche**. Die innovative **BlueStart Technologie** liefert in der Mittelstellung kaltes Wasser und spart damit Energie und Wasser. Warmes Wasser lässt sich durch Drehen des Griffes nach links zumischen. Zusätzlich verfügt die Kartusche über eine **Temperaturkontrolle**. Hierbei kann die Höchsttemperatur an der Kartusche eingestellt werden.

Die Armaturen sind mit einer 38 mm langlebigen Kartusche ausgestattet. Die EASY-FIX Befestigung erleichtert die schnelle und unkomplizierte Montage.

**5 Jahre Herstellergarantie**

**Werkskundendienst**



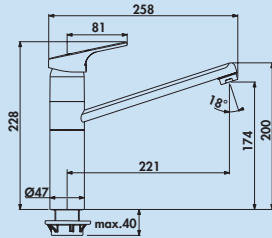
### Cerafit 1



Einhebelmischer. Mit schwenkbarem Auslauf und Keramikkartusche.

- Schwenkbereich 360°
- Bohr-Ø 35 mm

5024150 chrom, Hochdruck	121,06	145,27 €
5024151 chrom, Niederdruck	149,60	179,52 €



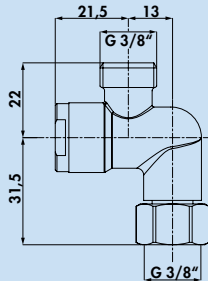
### Cerafit 3



Einhebelmischer. Mit schwenkbarem Rohrauslauf und Keramikkartusche.

- Schwenkbereich 360°
- Bohr-Ø 35 mm

5024154 chrom, Hochdruck	181,59	217,91 €
5024155 chrom, Niederdruck	201,48	241,78 €



### Schmutzfilter Ecco 1

Für Eckventile DN 10. Mit Filtereinsatz und lösbarer Schraube. Schützt die Kartusche vor Schmutzeinspülungen. Bei Hochdruckarmaturen werden zwei Filter benötigt, bei Niederdruckarmaturen nur ein Filter.

5031005 3/8", chrom	29,83	35,80 €
---------------------	-------	---------

ARMATE®

KLUDI

KLUDI 

Offen für alle Wünsche




Armaturen

 M2	Seite 101
Mix	Seite 102
E-GO-L Sensor	Seite 103
Steel	Seite 105
Schmutzfilter Ecco	Seite 105
Scope	Seite 110

# KLUDI

## Armatur vor dem Fenster

Der einzigartige Bajonettverschluss: Armatur einfach umlegen, Fenster öffnen.



## Kein Kalk

Hochwertige Cascade-Strahlregler wirken extrem kalkvorbeugend.



## Laminar-Strahlregler

Kein Spritzwasser, weiches, natürliches Strahlbild, dadurch sehr geräuscharm. Der Laminarstrahlregler kommt ohne Luftwirbelung aus, dadurch wird u.a. der Entstehung von Aerosolen vorgebeugt.



## Beweglicher Strahlregler

Sicherstellen, dass die Armatur den Wasserstrahl dorthin lenkt, wo es am wenigsten spritzt. Dank KLUDI ist das ganz einfach. Der Strahlformer **s-pointer** lässt sich mit einem Fingerdruck exakt justieren – wenn die Armatur montiert ist, kann individuell bestimmt werden, wohin der Strahl gelenkt wird.



### CLIP-IT

- Schnellkupplung für schnelle und sichere Montage von Armaturen mit Auszugsbrause/-auslauf.
- einfaches Aufstecken des Endstücks vom Schlauch auf den passenden Adapter am Armaturenkörper
- kein Werkzeug mehr notwendig



### DO-IT

- flexible Anschlusschläuche
- mind. 450 mm
- keine Verlängerungen mehr notwendig



### CLICK-IT

- das neue Kontergewicht zum Klipsen
- kein Werkzeug mehr notwendig



KLUDI gibt **5 Jahre Garantie** auf jedes einzelne Produkt (außer auf Verschleißteile), wenn die Montage durch eine Fachkraft erfolgt. Zusätzlich werden **10 Jahre Nachkaufgarantie** auf alle Ersatzteile gewährt. Bedingungen siehe [kludi.de](http://kludi.de)

Außerdem bietet KLUDI einen **flächendeckenden Kundendienst**.

Alle Armaturen entsprechen selbstverständlich der Trinkwasserverordnung sowie der zugehörigen deutschen und europäischen Norm.

Werkkundendienst:  
KLUDI  
Tel. +49 2373 904234  
Fax +49 2373 904243  
[kundendienst@kludi.de](mailto:kundendienst@kludi.de)  
[www.kludi.de](http://www.kludi.de)

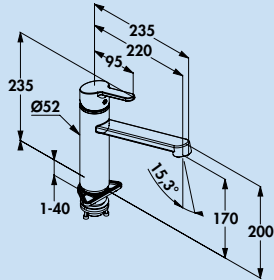


**M2**

Die neue M2 zeichnet sich durch ihr filigranes Design aus, das klar und reduzierte Formen in die Küche bringt. Der extrem flach, dynamisch angesetzte Auslauf verleiht im Zusammenspiel mit dem schlanken Hebel der Armatur ihre moderne, frische Anmutung, die sich optimal in ein junges, urbanes Küchenambiente einfügt.

**5 Jahre Herstellergarantie (außer auf Verschleißteile)**

**Werkskundendienst**



**M2**



Einhebelmischer. Mit schwenkbarem Auslauf und Keramikkartusche mit **Heißwasserbegrenzung**.

- Schwenkbereich 360°
- Bohr-Ø 35 mm
- inkl. DO-IT Anschlusschläuche

**5023076** chrom, Hochdruck

239,52 **287,42 €**

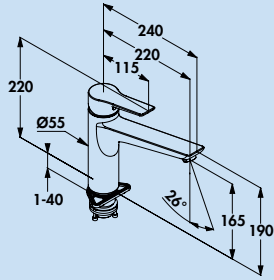


### Mix

Der bewährte Alleskönner ist ein Garant für erstklassige Funktionalität an der Küchenspüle. Mit sanft geschwungenen Formen und geraden Linien beweist sich Kludi Mix auch beim Design als Moderner Klassiker, der Zeiten und Moden überdauert.

**5 Jahre Herstellergarantie (außer auf Verschleißteile)**

**Werkskundendienst**



### Mix 1

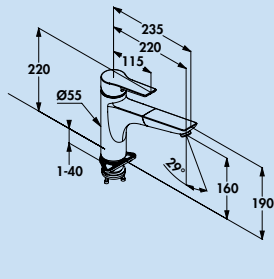


Einhebelmischer. Mit schwenkbarem Auslauf, geschlossenem Hebel und Keramikkartusche mit **Heißwasserbegrenzung**.

- Schwenkbereich 360°
- Bohr-Ø 35 mm
- inkl. DO-IT Anschlusschläuche

**5023134** chrom, Hochdruck

363,18 **435,82 €**



### Mix 2



Einhebelmischer. Mit **schwenk-/herausziehbarem** Auslauf, geschlossenem Hebel und Keramikkartusche mit **Heißwasserbegrenzung**.

- Schwenkbereich 110°
- Bohr-Ø 35 mm
- inkl. DO-IT Anschlusschläuche
- inkl. CLIP-IT Schnellkupplung
- inkl. CLICK-IT Schlauchgewicht

**5023136** chrom, Hochdruck

464,35 **557,22 €**



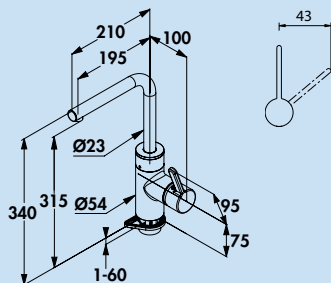



### E-GO-L Sensor

Die Armatur ist mit einem Sensor ausgestattet (patentierte Elektronik), der eine berührungslose Bedienung möglich macht. Mittels Hand oder Gefäß wird dabei der Wasserlauf in Gang gesetzt. Das ist dann besonders praktisch, wenn die Hände schmutzig sind, nur eine oder keine Hand frei ist oder Wasser schnell zum kurzen Abspülen von Obst und zum Füllen von Gefäßen gebraucht wird. Die Temperatur ist dabei bedarfsgerecht einstellbar. Mit der ebenfalls steuerbaren Nachlaufzeit geht Wasser nicht ungenutzt verloren. Eine manuelle Bedienung ist immer möglich. Der leicht zu aktivierende Reinigungsmodus ermöglicht unge störtes Putzen. Die patentierte Elektronik ist tausendfach erprobt.

**5 Jahre Herstellergarantie (außer auf Verschleißteile)**

**Werkskundendienst**



### E-GO-L Sensor



Einhebelmischer. Mit schwenkbarem Auslauf, Laminarstrahlregler und Keramikkartusche mit **Heißwasserbegrenzung**. Inkl. eingebautem Sensor für eine berührungslose Bedienung und Schmutzsieb.

- wahlweise per Sensor oder manuell bedienbar
- Wassermenge und Temperatur sind bedarfsgerecht einstellbar
- der Wasserlauf wird durch Handbewegung aktiviert
- Reinigungsmodus für problemlose Reinigung der Armatur integriert
- Sensorzeit für umweltfreundlichen und sparsamen Wasserverbrauch einstellbar
- mit der steuerbaren Nachlaufzeit geht kein Tropfen ungenutzt verloren
- Schwenkbereich 360°
- Bohr-Ø 35 mm
- inkl. DO-IT Anschlusschläuche

<b>5023128</b> chrom, mit Netzstecker, Hochdruck	916,59	<b>1099,91 €</b>
<b>5023129</b> schwarz matt, mit Netzstecker, Hochdruck	1000,47	<b>1200,56 €</b>



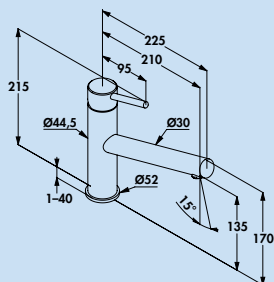
## Steel

Die pure Eleganz des Edelstahls. Qualität erreicht ihre höchste Stufe, wenn sie keine Kompromisse macht. Steel geht diesen Weg. Die Spültisch-Einhandmischer sind aus reinem Edelstahl mit außergewöhnlich fein gebürsteter Oberfläche gefertigt. Ihr massives Material macht sie extrem langlebig und robust. Die puristischen Armaturen bewähren sich als hochfunktionale Küchenwerkzeuge und strahlen zugleich eine unübertroffene Wertigkeit aus. Nur Edelstahl besitzt diese kühle Eleganz, die Küchen neu inszeniert.

### Edelstahl

5 Jahre Herstellergarantie (außer auf Verschleißteile)

Werkskundendienst



## Steel 1

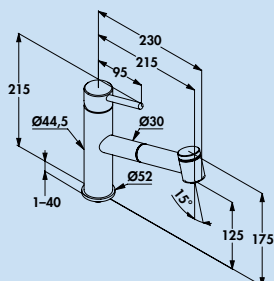


Einhebelmischer. Mit schwenkbarem Auslauf, Laminarstrahlregler und Keramikkartusche.

- Schwenkbereich 360°
- Bohr-Ø 35 mm

5023124 Edelstahl, Hochdruck

335,51 402,61 €



## Steel 2

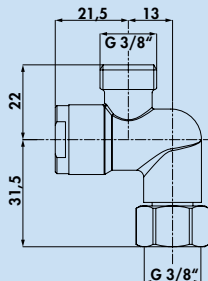


Einhebelmischer. Mit **schwenk-/herausziehbarer** Schlauchbrause aus Massiv-Edelstahl (Strahl/Brause umstellbar), Laminarstrahlregler und Keramikkartusche.

- Schwenkbereich 110°
- Bohr-Ø 35 mm

5023125 Edelstahl, Hochdruck

486,83 584,20 €



## Schutzfilter Ecco 1

Für Eckventile DN 10. Mit Filtereinsatz und lösbarer Schraube. Schützt die Kartusche vor Schmutzeinspülungen. Bei Hochdruckarmaturen werden zwei Filter benötigt, bei Niederdruckarmaturen nur ein Filter.

5031005 3/8", chrom

29,83 35,80 €



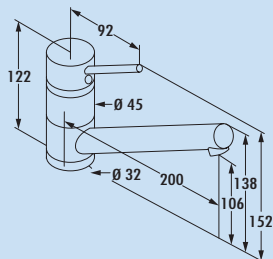
### Scope

Die neue Kleine im KLUDI Sortiment. Mit ihrem minimalistischen Hebel und der dynamischen Auslaufführung ist Scope wie geschaffen für die modernen Küchen von heute. Selbstbewusst im Design und attraktiv im Preis bietet die Serie Scope eine Hoch- und Niederdruckvariante. Die Modelle mit Festauslauf haben einen komfortablen Schwenkbereich von 360° für maximale Bewegungsfreiheit. Die verblüffende Unterfensterlösung: Einfach am Auslauf anheben, hochziehen und zur Seite legen. Sekundensache. Ebenso wie der Aufsatz: Armatur auf den Sockel setzen und kurz nach links drehen. Sofort funktionsbereit durch automatische Arretierung! Scope – da passt einfach alles!

**5 Jahre Herstellergarantie (außer auf Verschleißteile)  
Werkskundendienst**



Scope 5 Fensterarmatur

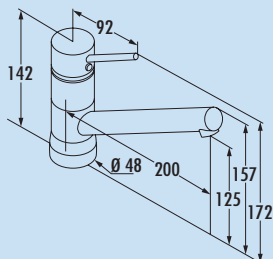


### Scope 1



Einhebelmischer. Mit schwenkbarem Auslauf und Keramikkartusche.  
– Schwenkbereich 360°  
– Bohr-Ø 32 mm

5023084 chrom, Hochdruck	218,78	<b>262,54 €</b>
5023085 chrom, Niederdruck	268,05	<b>321,66 €</b>



### Scope 5 Fensterarmatur



Einhebelmischer. Mit schwenkbarem Auslauf und Keramikkartusche. Besticht durch kinderleichte Handhabung.  
– **Höhe gekippt nur 25 mm**  
– Schwenkbereich 360°  
– Bohr-Ø 35 mm  
– inkl. DO-IT Anschlusschläuche

5023087 chrom, Hochdruck	363,18	<b>435,82 €</b>
--------------------------	--------	-----------------



# ARMATE®

## Waschtisch- armaturen

Modernste Technik  
für Entspannung pur



Armaturen

■ Glam Bad	Seite 108
Glam Leva Bad	Seite 108
Stile Bad	Seite 109
Sottile Bad	Seite 110
Kardon Bad	Seite 111
Ceraflex Bad	Seite 112
Ceraplan Bad	Seite 112
Cerafine O Bad	Seite 112
Connect Air	Seite 112
Zenta Bad	Seite 113
Pure & Easy Bad	Seite 113
Objekta Bad	Seite 113
Pure & Solid Bad	Seite 113

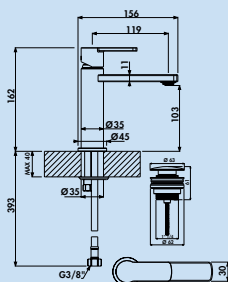


### Glam Bad

Reduziert in der Gestaltung, elegant und zeitlos. Im Blickpunkt des Konzepts die klare Linie eines ausgewogenen Spiels mit strenger Geometrie.

**5 Jahre Herstellergarantie (außer auf Verschleißteile)**

**Ihren Anspruch auf Kundenservice in der Garantiezeit regeln wir individuell nach Absprache.**

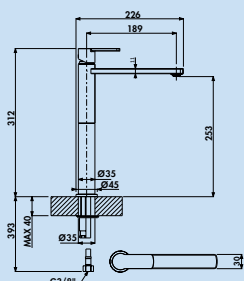


### Glam 1 Bad



Einhebelmischer. Mit Keramikkartusche. Mit Ablaufgarnitur Klick-Komfort (ohne Überlauf).  
– Bohr-Ø 35 mm

5011285 chrom, Hochdruck	248,86	<b>298,63 €</b>
5011286 schwarz matt, Hochdruck	329,36	<b>395,23 €</b>

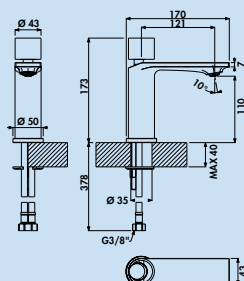


### Glam 2 Bad



Einhebelmischer. Mit Keramikkartusche. Besonders geeignet für den Einsatz mit Aufsatzwaschbecken.  
– ohne Ablaufgarnitur  
– Bohr-Ø 35 mm

5011287 chrom, Hochdruck	294,35	<b>353,22 €</b>
5011288 schwarz matt, Hochdruck	374,68	<b>449,62 €</b>



### Glam Leva Bad



Einhebelmischer. Mit Keramikkartusche. Mit Ablaufgarnitur Klick-Komfort (ohne Überlauf).  
– Bohr-Ø 35 mm

5011297 chrom, Hochdruck	311,47	<b>373,76 €</b>
5011298 schwarz matt, Hochdruck	418,77	<b>502,52 €</b>

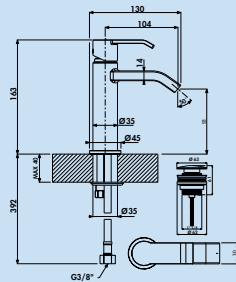


### Stile Bad

Minimalistische Eleganz, perfekt proportioniert. Bestehend in Funktion und Ausführung. Badkultur pur, die sofort ins Auge fällt.

**5 Jahre Herstellergarantie (außer auf Verschleißteile)**

**Ihren Anspruch auf Kundenservice in der Garantiezeit regeln wir individuell nach Absprache.**

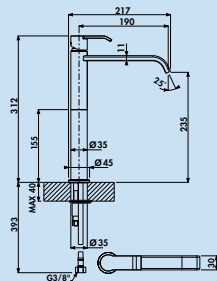


### Stile 1 Bad



Einhebelmischer. Mit Keramikkartusche. Mit Ablaufgarnitur Klick-Komfort (ohne Überlauf).  
— Bohr-Ø 35 mm

5011289 chrom, Hochdruck	235,89	<b>283,07 €</b>
5011290 schwarz matt, Hochdruck	320,20	<b>384,24 €</b>



### Stile 2 Bad



Einhebelmischer. Mit Keramikkartusche. Besonders geeignet für den Einsatz mit Aufsatzwaschbecken.  
— ohne Ablaufgarnitur  
— Bohr-Ø 35 mm

5011291 chrom, Hochdruck	285,09	<b>342,11 €</b>
5011292 schwarz matt, Hochdruck	366,38	<b>439,66 €</b>

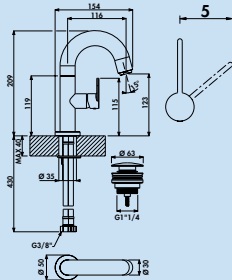


### Sottile Bad

Formvollendetes Design, bei dem die Gegensätze harmonieren: Die weich anmutende Robustheit wirkt vertraut und tritt absolut eigenständig auf. Ein Statement für Ausgewogenheit und gute Laune – charmant und stilvoll.

5 Jahre Herstellergarantie (außer auf Verschleißteile)

Ihren Anspruch auf Kundenservice in der Garantiezeit regeln wir individuell nach Absprache.



### Sottile 1 Bad

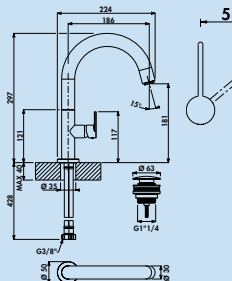


Einhebelmischer. Mit Keramikkartusche. Mit Ablaufgarnitur Klick-Komfort.

- Schwenkbereich 360°
- Bohr-Ø 35 mm

5011293 chrom, Hochdruck 276,53 **331,84 €**

5011294 schwarz matt, Hochdruck 368,28 **441,94 €**



### Sottile 2 Bad



Einhebelmischer. Mit Keramikkartusche. Mit Ablaufgarnitur Klick-Komfort.

Besonders geeignet für den Einsatz mit Aufsatzwaschbecken.

- Schwenkbereich 360°
- Bohr-Ø 35 mm

5011295 chrom, Hochdruck 296,25 **355,50 €**

5011296 schwarz matt, Hochdruck 384,01 **460,81 €**



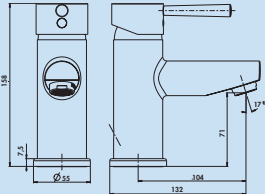


### Kardon

Elegantes und formschönes Design auf den Punkt gebracht. Schnörkellos, schlicht und daher optisch passend zu jedem Waschtisch.

**5 Jahre Herstellergarantie (außer auf Verschleißteile)**

Ihren Anspruch auf Kundenservice in der Garantiezeit regeln wir individuell nach Absprache.



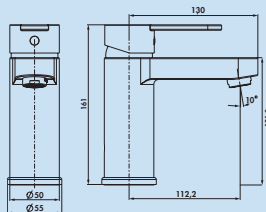
### Kardon 1 Bad



Einhebelmischer. Mit Zugstangen-Ablaufgarnitur 1 1/4", Keramikkartusche, **ECO-Funktion** (CLICK-Kartusche) und **Verbrühschutz**.  
— Bohr-Ø 35 mm

**5011084** chrom, Hochdruck

140,08 **168,10 €**



### Kardon 2 Bad



Einhebelmischer. Mit Zugstangen-Ablaufgarnitur 1 1/4" und Keramikkartusche.  
— Bohr-Ø 35 mm

**5011086** chrom, Hochdruck

172,08 **206,50 €**

**5011095** schwarz matt, Hochdruck

204,50 **245,40 €**

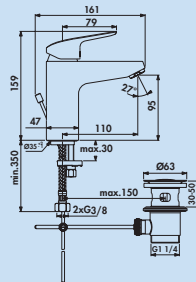


### Ceraflex Bad

Genießen Sie die perfekte Balance zwischen Eleganz und Innovation. Clevere Funktionen kombiniert mit Sicherheit machen Badarmaturen von Ideal Standard zu dem, was sie sind.

**5 Jahre Herstellergarantie**

**Werkskundendienst**



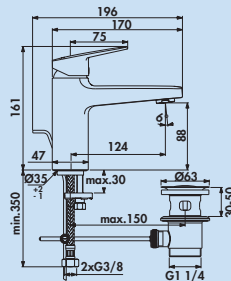
### Ceraflex Bad



Einhebelmischer. Mit Zugstangen-Ablaufgarnitur 1 1/4", Keramikkartusche und ECO-Funktion (mit Temperaturkontrolle und 5-l-Strahlregler)  
– Bohr-Ø 35 mm  
– EASY-FIX Montagesystem

**5024077** chrom, Hochdruck

183,32 **219,98 €**



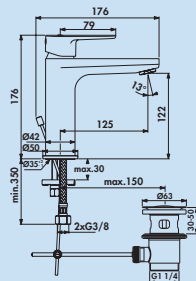
### Ceraplan Bad



Einhebelmischer. Mit Zugstangen-Ablaufgarnitur 1 1/4", Keramikkartusche und ECO-Funktion (mit Temperaturkontrolle und 5-l-Strahlregler).  
– Bohr-Ø 35 mm  
– EASY-FIX Montagesystem

**5024078** chrom, Hochdruck

242,11 **290,53 €**



### Cerafine O Bad



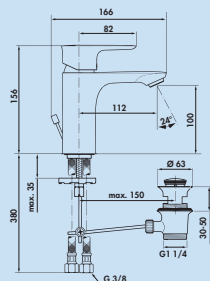
Einhebelmischer. Mit Zugstangen-Ablaufgarnitur 1 1/4", Keramikkartusche und ECO-Funktion (mit Temperaturkontrolle und 5-l-Strahlregler).  
– Bohr-Ø 35 mm  
– EASY-FIX Montagesystem

**5024079** chrom, Hochdruck

222,23 **266,68 €**

**5024071** schwarz matt, Hochdruck

296,60 **355,92 €**



### Connect Air Bad



Einhebelmischer. Mit Zugstangen-Ablaufgarnitur 1 1/4", Keramikkartusche und ECO-Funktion (mit CLICK-Kartusche, Temperaturkontrolle und 5-l-Strahlregler).  
– Bohr-Ø 35 mm  
– EASY-FIX Montagesystem

**5024029** chrom, Hochdruck

298,33 **358,00 €**

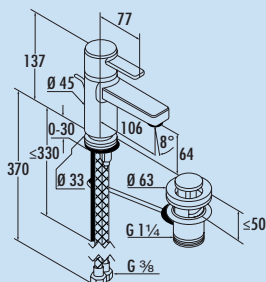


### Zenta Bad

Die Bad-Serien von Kludi überzeugen durch hohe Funktionalität und umfangreiche Produktvielfalt.

**5 Jahre Herstellergarantie (außer auf Verschleißteile)**

Werkskundendienst



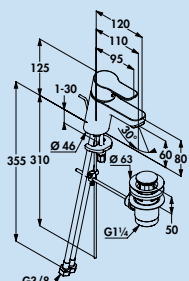
### Zenta Bad



Einhebelmischer. Mit Zugstangen-Ablaufgarnitur 1 1/4", Keramikkartusche und beweglichem Strahlregler s-Pointer.  
— Bohr-Ø 33 mm

**5023080** chrom, Hochdruck

265,46 **318,55 €**



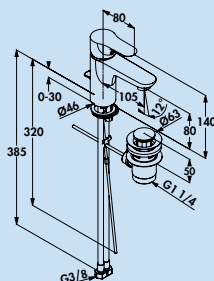
### Pure & Easy Bad



Einhebelmischer. Mit Zugstangen-Ablaufgarnitur 1 1/4" und Keramikkartusche.  
— Bohr-Ø 35 mm

**5023102** chrom, Hochdruck

177,27 **212,72 €**



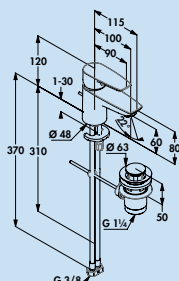
### Objekta Bad



Einhebelmischer. Mit Zugstangen-Ablaufgarnitur 1 1/4" und Keramikkartusche.  
— Bohr-Ø 35 mm

**5023082** chrom, Hochdruck

253,36 **304,03 €**



### Pure & Solid Bad



Einhebelmischer. Mit Zugstangen-Ablaufgarnitur 1 1/4" und Keramikkartusche.  
— Bohr-Ø 35 mm

**5023101** chrom, Hochdruck

242,11 **290,53 €**



# ARMATE®

## Warmwasserspeicher

Warmes Wasser – sofort!



- Q5 5-Liter-Speicher      Seite 116
- Untertischgerät
- Small U5                      Seite 117
- Untertischgerät TR 1500      Seite 118
- Untertischgerät mit Tropf-  
   und Druckstopp TR 3500      Seite 119



### Q5 5-Liter-Speicher

Der Q5 5-Liter-Speicher stellt eine Neuerung auf dem Gebiet der Untertisch-Kleinspeicher dar. Der Einsatz dieses Wasserspeichers ermöglicht die Verwendung jeder Hochdruckarmatur, auch wenn nur ein Kaltwasseranschluss in der Küche zur Verfügung steht. Einschränkungen bei der Armaturenwahl gehören der Vergangenheit an. Die neuartige Isolierung des Gerätes reduziert die Bereitstellungskosten des heißen Wassers gegenüber einem 5-l-Untertisch-Kleinspeicher deutlich. Der Q5 Wasserspeicher garantiert gleichmäßigen Wasserdruck bei Warm-, Kalt- und Mischwasser.

**Bei einem Wasserdruck von mehr als 4 bar muss bauseits ein Druckminderer vor die Sicherheitsgruppe eingesetzt werden.**

Max. Wasserdruck 5 bar.



### Q5 5-Liter-Speicher



Wasserspeicher. Der kleine Q5 5-Liter-Speicher fällt sofort durch seine kompakte Bauweise auf. Seine Höhe beträgt nur 145 mm. Das Besondere am Q5 ist, dass er auf verschiedene Weise **in oder unter** praktisch allen Küchenschränken untergebracht werden kann. Das Gerät kann liegend oder stehend montiert werden. Ihr Installateur bringt den Speicher unsichtbar hinter der Sockelleiste an und platziert ihn horizontal oder vertikal an der Seiten- oder Rückwand.

**Vorteile** des Q5 5-Liter-Speichers gegenüber einem Speicher mit Anschluss an die Zentralheizung:

- keine Wartezeit
- spart Wasser
- spart Energie
- spart Geld
- keine Niederdruckarmatur nötig

Der Q5 hat darüber hinaus noch weitere Vorteile gegenüber einem herkömmlichen Untertisch-Kleinspeicher:

- **als druckfester Speicher aus hochwertigem Edelstahl können normale Hochdruck Armaturen angeschlossen werden**
- **KEIN lästiges Nachtropfen aus der Armatur!**
- Thermostat von außen einstellbar
- unsichtbar hinter der Sockelleiste zu montieren
- verschiedene Montagemöglichkeiten
- Gesamtkonzept, inklusive druckfester Sicherheitsgruppe und Anschluss-Set

#### Garantie

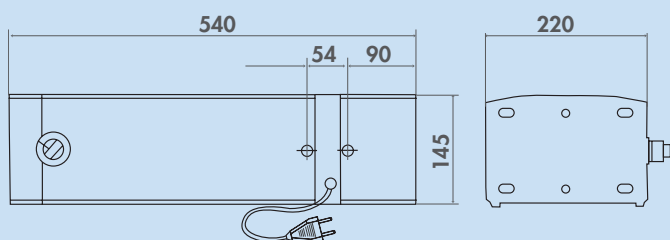
Auf den Edelstahl-Innenbehälter des Speichers gewähren wir 5 Jahre Herstellergarantie. Für die übrigen Teile gilt eine Herstellergarantie von 2 Jahren. Bedingungen siehe [www.naber.com/de/garantie/](http://www.naber.com/de/garantie/).

#### Technische Daten:

- Anschluss und Temperaturregler seitlich
- 5 Liter Füllvolumen
- Leistung 2200 Watt
- Einstellbereich 30–80 °C
- Aufwärmzeit bis 65 °C 18 min
- Stillstandverlust 21 Watt
- 145 x 540 x 215 mm (H x B x T)

**Einbauhöhe des Wandabflusses (bauseits) 400 mm von der Oberkante des Fußbodens.**

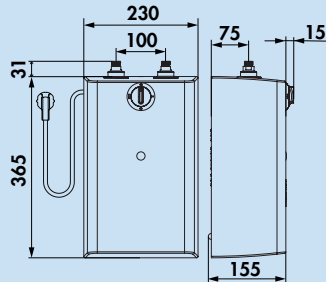
6012007 schwarz matt/grau, für Anschluss in DE, AT, LU 1005,72 1206,86 €





### Untertischgerät Small U5

Zum Anschluss von Niederdruck-Armaturen.  
Durch ein schnelles Aufheizen kann der Wasser- und Stromverbrauch gering gehalten werden. Platzsparender Untertischspeicher um den Raum unter der Küchenspüle anderweitig nutzen zu können.



### Untertischgerät Small U5



Warmwasserspeicher.

- Einbautiefe nur 155 mm
- Kleinspeicher 5 Liter, weiß. Offen (drucklos).
- Behälterwerkstoff aus Kunststoff
- Kompaktwärmedämmung
- stufenlose Temperatureinstellung von 30–85 °C
- Mischwassermenge 40 °C 7,5 l
- der Auslauf einer Armatur muss immer frei sein
- möglichst keine Brausenarmatur verwenden
- mit Schutzkontaktstecker und Wandbefestigungsleiste
- durch Ziehen des Netzsteckers rücksetzbarer Sicherheitstemperaturbegrenzer
- Berührungs-/Feuchtigkeitsschutz IP24
- Elektroanschluss 230 V, 50 Hz, 10 A
- steckerfertig, Anschlusswert 2 kW
- Gewicht mit Wasserfüllung 7,4 kg
- Gerätemaß 365 x 230 x 155 mm (H x B x T)
- max. Wasserdruck 4 bar
- max. Durchflussmenge 5 L/min.

6011044 weiß	230,88	277,06 €
--------------	--------	----------

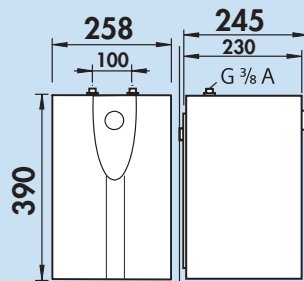
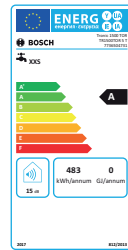
#### Optionales Zubehör

6011045 Durchflussmengenmesser, rot	61,66	73,99 €
-------------------------------------	-------	---------



### Untertischgerät

Zum Anschluss von Niederdruck-Armaturen.



### Untertischgerät TR 1500



Wasserspeicher.

- Kleinspeicher 5 Liter, weiß. Offen (drucklos)
- Behälterwerkstoff aus Kunststoff
- hochwertige Kompaktwärmedämmung
- stufenlose Temperatureinstellung von 35–85 °C
- mit Frostschutzstellung "\*" und Energiesparstellung "e"
- Temperatureinstellung auf Stufe "I" oder Stufe "e" begrenzbar
- Betriebsanzeigelampe
- Mischwassermenge 40 °C 9,5 l
- der Auslauf einer Armatur muss immer frei sein
- möglichst keine Brausenarmatur verwenden
- geringster Bereitschaftsenergieverbrauch (ca. 0,2 kWh bei 65 °C/24 h)
- mit Befestigungsmaterial, Montagebügel
- wieder einschaltbare Sicherheitstemperaturbegrenzung
- Berührungs-/Feuchtigkeitsschutz IP24D
- Elektroanschluss 220–240 V
- steckerfertig, Anschlusswert 2,2 kW
- Gewicht mit Wasserfüllung 7,5 kg
- Gerätemaß (H x B x T) 390 x 258 x 245 mm

6011041 weiß 233,47 **280,16 €**

#### Optionales Zubehör

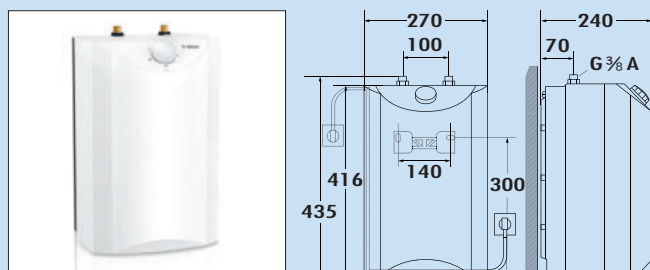

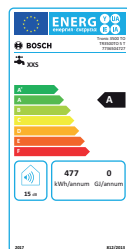
6011045 Durchflussmengenmesser, rot 61,66 **73,99 €**





### Untertischgerät mit Tropf- und Druckstopp

Zum Anschluss von Niederdruck-Armaturen.  
Kein Tropfen aus dem Armaturenauslauf beim Aufheizen, keine Verschwendung von Wasser, sauber und umweltbewusst. Die Druckabschaltung zeigt die Verkalkung an und erkennt den falschen Wasseranschluss ab 0,25 MPa (2,5 bar). In diesen Fällen verriegelt die Druckstopp-Funktion den Kaltwasserzulauf und zeigt so den Überdruck an. Die Druckstopp-Funktion arbeitet ähnlich wie eine Sicherung. Ist der Fehler behoben und der Überdruck beseitigt, kann sie zurückgesetzt werden und der Kleinspeicher steht sofort wieder zur Verfügung.



### Untertischgerät TR 3500



Kleinspeicher. 5 Liter. Offen (drucklos). Tropfstopp verhindert das Tropfen beim Aufheizen, spart Wasser und verringert Kalkablagerungen. Druckstopp zeigt die Verkalkung an und erkennt den falschen Wasseranschluss ab 0,25 MPa (2,5 bar).

- Kleinspeicher 5 Liter, weiß. Offen (drucklos).
- mit Tropf- und Druckstopp
- CLICKFIX-Montagetechnik spart Zeit und Geld
- Behälterwerkstoff aus Kunststoff mit hochwertiger Lambdapor-Isolierung
- Temperaturwahl stufenlos von ca. 35 °C bis 85 °C mit Raststellungen bei "I", "II" und "e" • Frostschutzstellung
- Betriebsanzeigelampe, Strom-Spar-Blende
- Mischwassermengenangabe auf der Strom-Spar-Blende
- der Auslauf einer Armatur muss immer frei sein
- möglichst keine Brausenarmatur verwenden
- hohe Mischwassermenge 14 Liter 40 °C heißes Wasser
- von außen leicht zugänglicher Erdungskontakt für die Prüfung der elektrischen Sicherheit nach BGV A3
- geringster Bereitschaftsenergieverbrauch von nur 0,18 kWh/d
- sichere Metallwasseranschlüsse aus Messing, farblich gekennzeichnet
- wieder einschaltbare Sicherheitstemperaturbegrenzung
- Berührungs-/Feuchtigkeitsschutz IP24D
- Elektroanschluss 230 V, steckerfertig, Anschlusswert 2,2 kW
- Gewicht mit Wasserfüllung 7,7 kg
- Gerätemaß (H x B x T) 435 x 270 x 240 mm

6011043 weiß  376,15 451,38 €


#### Optionales Zubehör

6011045 Durchflussmengenmesser, rot 61,66 73,99 €



SELECTAkit®

Abfall-  
sammler



Abfallsammler

Intelligenz



Müll sauber trennen schont natürliche Ressourcen. Gleichzeitig noch Ordnung in den Unterschrank bringen bedeutet Zeitersparnis und komfortable Nachhaltigkeit. So machen die SELECTAkit®-Abfalltrennsysteme verantwortungsbewusstes ökologisches Denken leicht!

Denn für jeden Küchenunterschrank bietet das seit langer Zeit kreativ immer weiter entwickelte SELECTAkit® Abfallsammler-Sortiment das optimale Abfalltrennsystem mit der genau passenden Stauraum-Organisation. Sie sind ausgesprochen praktisch, vielfältig und extrem flexibel: Cox® Base, Cox Stand-UP®, Cox Clan®, Cabbi® ... Und mit Cox Base-Board® gibt es ein maßgeschneidertes Ordnungs- und Aufbewahrungssystem hinzu. Das bedeutet: ungeahnte Staumöglichkeiten für Accessoires und Utensilien, kombiniert mit höchst funktionalem und ergonomischem Design.

# SELECTAkit® Abfallsammler

Aus neuem Denken  
entwickelt sich innovative Technik



Abfallsammler



■ SELECTAkit®  
Auszugstechnik für Frontauszug  
Die anspruchsvolle  
Auszugstechnik Seite 127–170



■ SELECTAkit®  
Auszugstechnik für vorhandene Auszüge  
Das flexible Abfallsystem Seite 171–196



■ SELECTAkit®  
Auszugstechnik für Drehtüren  
Die perfekte Ergänzung von  
Funktionalität und Ergonomie Seite 197–220



■ SELECTAkit®  
Schwenktechnik für Drehtüren  
Die Technik der kürzeren Wege Seite 221–232



■ SELECTAkit®  
Einbaubehälter/Abfallzerkleinerer  
Überaus praktisch und formschön Seite 233–235

# Sammlerübersicht

## Auszugstechnik für Frontauszug

Seite 127–170



Vollfront Frontblende mit einer Unterteilung

### Tiefe 320 mm

Seite

Cox® Base 360 K	140–141, 143
Cox Base-Board®	135–136, 142

### Tiefe 330 mm

Seite

Pullboy Soft Comfort	148–152
Pullboy Soft Fusion	153–154

### Tiefe 400 mm

Seite

Cox® Base 360 S	129–131, 137–138
Cox® Base Q+	133
Cox® Base Q	134
Cox Base-Board®	135–136, 142
Cox Base-Board® 900	139
Cox® Base 360 S/900-4	139
Cox Cick-E® 600	138
Cox Cick-E® 600 K	143
Cox® Base 460 S	144–146
Cox Cick®	147
LED Fußkick Libero 3.0	147
Cox® Base 360 R	155–156
Cox® Base 460 R	157–158

### Tiefe > 400 mm

Seite

Cox Clan®	159–163
Cox Cick®	161
Profiline Double-Boy 410 S/300-2	166
Traditionline Double-Master 585 S/400-2	166
Traditionline Trio-Master 410 S/400-3	166
Müllex Comfort 35/5/4/4	167
Müllex Comfort 35/17/4/4	167
Müllex Oekonom 35/2/2	167
Müllex Boxx 55/60-R Bio	168
Müllex Euro Boxx 55/60 R	168

## Auszugstechnik für vorhandene Auszüge

Seite 171–196



Vollfront Frontblende mit einer Unterteilung Frontblende mit einer Unterteilung Frontblende mit zwei Unterteilungen

### Tiefe 310 mm

Seite

Cox Stand-UP® 350 K	182–183
---------------------	---------

### Tiefe 400 mm

Seite

Cox Stand-UP® 250 S	173–175
Cox Stand-UP® 280 S	176–178
Cox Stand-UP® 350 S	179–181
Cox® Box 235 S	185–187
Cox® Box 275 S	191–192
Cox® Box 360 S	197–198
Cox® Box 350 S	199–200

### Tiefe > 400 mm

Seite

Pullboy Vario 335 S/300-2	185
Pullboy Vario 320 S/400-2	185
Pullboy Vario 320 S/450-2	186
Pullboy Vario 320 S/500-3	186
Pullboy Vario 320 S/600-4	186
Pullboy Vario 300 S/800-4	187
Pullboy Versa 265 K/500-2	189
Pullboy Versa 265 K/500-3	189
Pullboy Versa 265 K/600-2	190
Pullboy Versa 265 K/600-3	190
Pullboy Versa 265 K/600-4	190
Pullboy Versa 265 S/500-3	191
Pullboy Versa 265 S/500-4	191
Pullboy Versa 265 S/600-4	192
Cox® Giallo	193
X-LINE	194–195

## Auszugstechnik für Drehtüren

Seite 197–220



Vollfront Frontblende mit einer Unterteilung

### Clap 1–3

Seite

Clap 1–3	198–200
Traditionline Double-Boy 410 X	201
Traditionline Double-Boy 410 ECO	201
Traditionline Double-Boy 410 S	201
Traditionline Trio-Boy 410 S	202
Traditionline Single-Boy 485 K	202
Traditionline Single-Boy 585 K	202
Traditionline Single-Boy 550 S	203
Traditionline Double-Master 410 S	203
Traditionline Trio-Master 410 S	203
Traditionline Double-Master 345 S	204
Traditionline Double-Master 485 S	204
Traditionline Trio-Master 345 S	204
Traditionline Double-Shorty 345 K	205
Traditionline Trio-Shorty 345 K	205
Traditionline Double-Shorty 345 K	206
Profiline Double-Boy 345 S	206
Profiline Double-Boy 410 S	206
Profiline Trio-Boy 345 S	207
Profiline Trio-Boy 410 S	207
Profiline Double-Master 345 S	207
Profiline Double-Master 410 S	208
Profiline Trio-Master 345 S	208
Profiline Trio-Master 410 S	208
Solo 3635/3636	209
Tandem 7	209
Putzmittelauszug Carry	210
Tandem 7 K/S	210–211
Tandem 4/5	212
Easy Cargo 1	213

### Ecklösungen

Seite

Traditionline Double-Master Corner	214
Rondo plus	215–216
Rollwagen DS	217–218
Traditionline Double-Master DS	218–219

# Sammlerübersicht

## Schwenntechnik für Drehtüren

Seite 221–232



Vollfront

Frontblende  
mit einer  
Unterteilung

	<b>Seite</b>
Cabbi® junior	222–223
Cabbi®	224–225
Cox® Beep	226
Müllex Single 35	227
Müllex Euro Flexx	227
Klassikline Single-Junior	228
Klassikline Double-Junior	229
Rondo 2	230
Konsole für Eckschrank	230
Uno 3418	231
Duo 3416	231

## Einbaubehälter/ Abfallzerkleinerer

Seite 233–235



	<b>Seite</b>
Dassa	234
Evolution 100	235
Modell 56	235





# SELECTAkit®

## Auszugstechnik für Frontauszug

Die anspruchsvolle Auszugstechnik



Abfallsammler

■ Cox® Base 360 S	Seite 129–131	■ Pullboy Soft Fusion 320 K	Seite 153
Cox® Base Q	Seite 132–134	Pullboy Soft Fusion 480 K	Seite 154
Cox Base-Board®	Seite 135–136	Fußkick	Seite 154
Cox® Base 360 S mit Base-Board®	Seite 137–138	Cox® Base 360 R	Seite 155–156
Cox Cick-E® 600	Seite 138	Cox® Base 460 R	Seite 157–158
Cox Base-Board® 900	Seite 139	Cox Clan® 490	Seite 159–161
Cox® Base 360 S/900-4	Seite 139	Cox Cick®	Seite 161
Cox® Base 360 K	Seite 140–141	Cox Clan® 580	Seite 162–163
Cox Base-Board®	Seite 142	Ersatzeimer- und Deckelübersicht	Seite 164–165
Cox® Base 360 K mit Base-Board®	Seite 143	Profiline Double-Boy 410 S	Seite 166
Cox Cick-E® 600 K	Seite 143	Traditionline Double-Master 585 S	Seite 166
Cox® Base 460 S	Seite 144–146	Traditionline Trio-Master 410 S	Seite 166
Cox Cick®	Seite 147	Müllex	Seite 167–168
LED Fußkick Libero 3.0	Seite 147	StopMatic	Seite 168
Pullboy Soft Comfort 335 K	Seite 148–150	KickMatic	Seite 169
Pullboy Soft Comfort 360 K	Seite 150–151		
Pullboy Soft Comfort 495 K	Seite 152		

Geeignet für folgende Frontenbilder:



Vollfront



Frontblende mit einer Unterteilung

Bitte Höhen bei Produktgruppen prüfen.

# SELECTAkit®

## Auszugstechnik für Frontauszug

### COX® Base

nova  
▶▶▶ pro▶

G\* GRASS



Anspruchsvolle Einbau-Abfallsammlerlösung, die sich durch hohe Qualität, Komfort und perfekte Auszugstechnik auszeichnet.

- In Langzeittests geprüfte GRASS Vollauszugstechnik mit Synchronisation, Selbsteinzug und Airmatic-Anschlagdämpfung
- Auch unter Vollast höchster Laufkomfort und Seitenstabilität (40 kg Tragkraft)
- Verstärkter Metallgehäuserahmen für die Behälteraufnahme, pulverbeschichtet
- Herausziehbarer Metalldeckel mit Griff-Clip nutzbar als zusätzliche Ablagefläche, pulverbeschichtet
- Lieferbar für vier Schrankbreiten sowie mit Standard- und XXL-Behälterbestückung, nur 400 mm Einbautiefe
- Optionaler 10-Liter-Behälter mit Biodeckel und Aktivkohlefilter
- Passgenaue Montage mit dem "quick&easy" Schnellmontagerahmen

Cox® Base – Vorsprung durch perfekt gedämpfte Auszugstechnik!



### Der Cox® Base überzeugt durch einfachste Montage:



1. GRASS-Führung 470 mm in Seitenteil einlegen und korpusbündig montieren (quick & easy).



2. Ablagedeckel in Kunststoff-Gleitlager einschieben.



3. Auszugsrahmen in Auszugschienen einhängen.



4. Frontbefestigung mit Schablone montieren.



5. Frontplatte in den Auszugsrahmen einhängen und befestigen



6. Behälter einsetzen. Fertig!



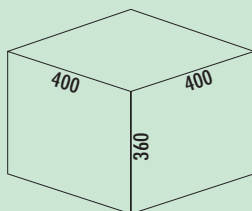
### Cox® Base 360 S

Abfallsammler als Frontauszugssystem mit Softeinzug und Anschlagdämpfung.

- Einbauhöhe 360 mm
- Einbautiefe 400 mm
- **Tiefe der Führungsschiene 470 mm**
- "quick&easy"-Montagerahmen für unterschiedliche Korpusstärken (16/19 mm)
- "nova Pro"-Führungsschiene
- funktionales Design

Behälter-Bestückungssystem / Liter					
Korpus	400	450	500	600	900
	10 10		16 10	10 22	22 22 10 10
	22	16 16	16 22	22 22	2,7 2,7 1,2 1,2
				10 10	

Abfallsammler

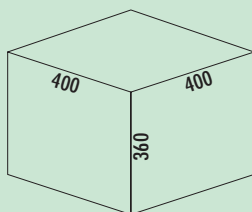


### Cox® Base 360 S/400-1

Mit herausziehbarem Gesamtdeckel.

- Führungsschienentiefe 470 mm
- Abfallvolumen 22 Liter
- Technik: Vollauszug
- Montage: Schrankwand und Frontblende
- **mit Softeinzug und Dämpfung**

<b>8012310</b> hellgrau, H 360 mm	308,70	<b>370,44 €</b>
<b>8013310</b> anthrazit, H 360 mm	308,70	<b>370,44 €</b>



### Cox® Base 360 S/400-2

Mit herausziehbarem Gesamtdeckel.

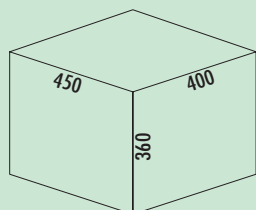
- Führungsschienentiefe 470 mm
- Abfallvolumen 20 (2 x 10) Liter
- Technik: Vollauszug
- Montage: Schrankwand und Frontblende
- **mit Softeinzug und Dämpfung**

<b>8012300</b> ohne Biodeckel, hellgrau, H 360 mm	308,70	<b>370,44 €</b>
<b>8013300</b> ohne Biodeckel, anthrazit, H 360 mm	308,70	<b>370,44 €</b>
<b>8012313</b> mit Biodeckel, hellgrau, H 360 mm	313,39	<b>376,07 €</b>
<b>8013313</b> mit Biodeckel, anthrazit, H 360 mm	313,39	<b>376,07 €</b>

#### Optionales Zubehör

<b>8011312</b> Biodeckel, hellgrau, für 4/ 6/ 7/ 10/ 12,5 Liter	15,22	<b>18,26 €</b>
<b>8013312</b> Biodeckel, anthrazit, für 4/ 6/ 7/ 10/ 12,5 Liter	15,22	<b>18,26 €</b>
<b>8011178</b> Biofilter Nachrüstset, schwarz	7,60	<b>9,12 €</b>





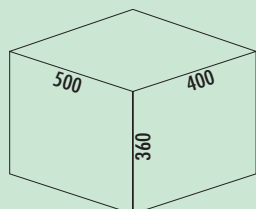
## Cox® Base 360 S/450-2

- Mit herausziehbarem Gesamtdeckel.
- Führungsschienentiefe 470 mm
  - Abfallvolumen 32 (2 x 16) Liter
  - Technik: Vollauszug
  - Montage: Schrankwand und Frontblende
  - **mit Softeinzug und Dämpfung**

8012301	hellgrau, H 360 mm	326,34	<b>391,61 €</b>
8013301	anthrazit, H 360 mm	326,34	<b>391,61 €</b>

### Optionales Zubehör

8012367	Cox Cick®, dunkelgrau/chrom matt	68,40	<b>82,08 €</b>
---------	----------------------------------	-------	----------------



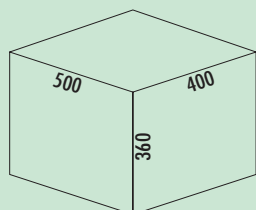
## Cox® Base 360 S/500-2

- Mit herausziehbarem Gesamtdeckel.
- Führungsschienentiefe 470 mm
  - Abfallvolumen 38 (1 x 16/1 x 22) Liter
  - Technik: Vollauszug
  - Montage: Schrankwand und Frontblende
  - **mit Softeinzug und Dämpfung**

8012303	hellgrau, H 360 mm	334,64	<b>401,57 €</b>
8013303	anthrazit, H 360 mm	334,64	<b>401,57 €</b>

### Optionales Zubehör

8012367	Cox Cick®, dunkelgrau/chrom matt	68,40	<b>82,08 €</b>
---------	----------------------------------	-------	----------------



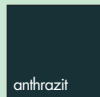
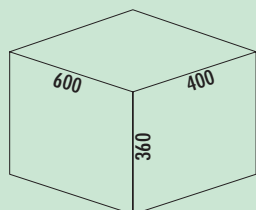
## Cox® Base 360 S/500-3

- Mit herausziehbarem Gesamtdeckel.
- Führungsschienentiefe 470 mm
  - Abfallvolumen 36 (2 x 10/1 x 16) Liter
  - Technik: Vollauszug
  - Montage: Schrankwand und Frontblende
  - **mit Softeinzug und Dämpfung**

8012302	ohne Biodeckel, hellgrau, H 360 mm	334,64	<b>401,57 €</b>
8013302	ohne Biodeckel, anthrazit, H 360 mm	334,64	<b>401,57 €</b>
8012314	mit Biodeckel, hellgrau, H 360 mm	339,36	<b>407,23 €</b>
8013314	mit Biodeckel, anthrazit, H 360 mm	339,36	<b>407,23 €</b>

### Optionales Zubehör

8011312	Biodeckel, hellgrau, für 4/ 6/ 7/ 10/ 12,5 Liter	15,22	<b>18,26 €</b>
8013312	Biodeckel, anthrazit, für 4/ 6/ 7/ 10/ 12,5 Liter	15,22	<b>18,26 €</b>
8011178	Biofilter Nachrüstsatz, schwarz	7,60	<b>9,12 €</b>
8012367	Cox Cick®, dunkelgrau/chrom matt	68,40	<b>82,08 €</b>




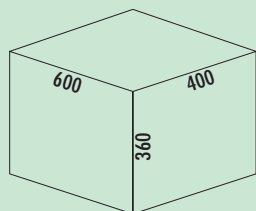
### Cox® Base 360 S/600-2

- Mit herausziehbarem Gesamtdeckel.
- Führungsschienentiefe 470 mm
  - Abfallvolumen 44 (2 x 22) Liter
  - Technik: Vollauszug
  - Montage: Schrankwand und Frontblende
  - mit **Softfeinzug und Dämpfung**

8012304	hellgrau, H 360 mm	334,64	<b>401,57 €</b>
8013304	anthrazit, H 360 mm	334,64	<b>401,57 €</b>

#### Optionales Zubehör

8012368	Cox Cick-E® 600, B 600 mm, dunkelgrau/chrom matt	483,46	<b>580,15 €</b>
8012367	Cox Cick®, dunkelgrau/chrom matt	68,40	<b>82,08 €</b>




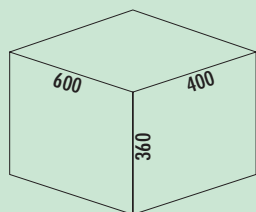
### Cox® Base 360 S/600-3

- Mit herausziehbarem Gesamtdeckel.
- Führungsschienentiefe 470 mm
  - Abfallvolumen 42 (2 x 10/1 x 22) Liter
  - Technik: Vollauszug
  - Montage: Schrankwand und Frontblende
  - mit **Softfeinzug und Dämpfung**

8012305	ohne Biodeckel, hellgrau, H 360 mm	335,51	<b>402,61 €</b>
8013305	ohne Biodeckel, anthrazit, H 360 mm	335,51	<b>402,61 €</b>
8012315	mit Biodeckel, hellgrau, H 360 mm	350,72	<b>420,86 €</b>
8013315	mit Biodeckel, anthrazit, H 360 mm	350,72	<b>420,86 €</b>

#### Optionales Zubehör

8011312	Biodeckel, hellgrau, für 4/ 6/ 7/ 10/ 12,5 Liter	15,22	<b>18,26 €</b>
8013312	Biodeckel, anthrazit, für 4/ 6/ 7/ 10/ 12,5 Liter	15,22	<b>18,26 €</b>
8011178	Biofilter Nachrüstsatz, schwarz	7,60	<b>9,12 €</b>
8012368	Cox Cick-E® 600, B 600 mm, dunkelgrau/chrom matt	483,46	<b>580,15 €</b>
8012367	Cox Cick®, dunkelgrau/chrom matt	68,40	<b>82,08 €</b>



### Cox® Base 360 S/600-4

- Mit herausziehbarem Gesamtdeckel.
- Führungsschienentiefe 470 mm
  - Abfallvolumen 40 (4 x 10) Liter
  - Technik: Vollauszug
  - Montage: Schrankwand und Frontblende
  - mit **Softfeinzug und Dämpfung**

8012316	ohne Biodeckel, hellgrau, H 360 mm	376,23	<b>451,48 €</b>
8013316	ohne Biodeckel, anthrazit, H 360 mm	376,23	<b>451,48 €</b>
8012317	mit Biodeckel, hellgrau, H 360 mm	378,73	<b>454,48 €</b>
8013317	mit Biodeckel, anthrazit, H 360 mm	378,73	<b>454,48 €</b>

#### Optionales Zubehör

8011312	Biodeckel, hellgrau, für 4/ 6/ 7/ 10/ 12,5 Liter	15,22	<b>18,26 €</b>
8013312	Biodeckel, anthrazit, für 4/ 6/ 7/ 10/ 12,5 Liter	15,22	<b>18,26 €</b>
8011178	Biofilter Nachrüstsatz, schwarz	7,60	<b>9,12 €</b>
8012368	Cox Cick-E® 600, B 600 mm, dunkelgrau/chrom matt	483,46	<b>580,15 €</b>

# SELECTAkit®

## Auszugstechnik für Frontauszug

### Cox® Base Q+/ Cox® Base Q

Abfallsammler-Systeme von Naber kombinieren eine optimale Stauraum-Organisation mit maximalem Komfort bei der Handhabung. Cox® Base Q+ / Cox® Base Q ermöglicht die platzsparende Unterbringung von Abfallbehältern und Quooker Wasserreservoirs im Spülenunterschrank.

Das komfortable Zapfen von kochend heißem und gekühltem sprudelndem Wasser einfach durch Bedienen der Quooker Armatur basiert auf Wasserreservoir plus Schläuchen und Wasseranschlüssen. Mit Cox® Base Q+ / Cox® Base Q findet das Equipment in einem stabilen Rahmen neben den Abfallsammlern Platz.

Cox® Base Q+ / Cox® Base Q bietet mindestens 20 Liter Abfallvolumen. In eine Variante lässt sich der Spezialdeckel für kompostierbare Bio-Abfälle integrieren. Das Abfallsystem ist mit einem Gesamtdeckel ausgestattet, auf dem sich Utensilien verstauen lassen.



- Unterbringung der Quooker PRO3, COMBI, COMBI+ Kochendwasser-Reservoirs und des Quooker CUBE Kaltwasser-Reservoirs mit CO<sub>2</sub>-Zylinder
- inklusive einer Ordnungshilfe für die Kabel- und Schlauchführung
- mit einer separaten Halterung für den Quooker-Wasserfilter
- für 600 mm breite Unterschränke
- Technik: Vollauszug mit Softeinzug und Dämpfung
- Farbe von Rahmen/Gestell/Führung/Gesamtdeckel: anthrazit
- Montage an Schrankwand, Schrankboden und Frontblende
- Anschluss des Quooker-Reservoirs und der Armatur an das Eckventil erfolgt **vor** dem Möbel. Danach wird das Rahmenelement mit Cube, PRO3 Reservoir, COMBI, COMBI+ und CO<sub>2</sub>-Zylinder eingeschoben und durch Schrauben befestigt.
- einfache Demontage durch das Lösen von zwei Schrauben für Wartungsarbeiten



Cox® Base Q+ 360 S/370-1



Cox® Base Q 360 S/400-2

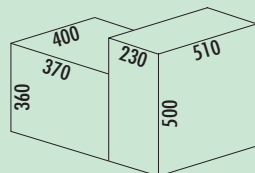


**Cox® Base Q+** **Quooker®**

Mit dem Abfallsystem Cox Base Q+ 360 S/370 lässt sich der Stauraum im Spülenschrank optimal organisieren. Geeignet für das Quooker Cube Kaltwasser- und das Pro3-Kochendwasserreservoir sowie für die 7-Liter Tanks der Quooker-Modelle Combi und Combi+. Dabei kann das System in einen Küchenschrank der Breite **600 mm** mit Frontauszug eingebaut werden. Die Mülltrennung stellt zwei Abfallbehälter mit einem Volumen von jeweils 10 Litern zur Verfügung, wodurch das Gesamtvolumen 20 Liter beträgt. Als Deckel wird die Gehäuseabdeckung genutzt. Dieser kann zugleich als Ablage verwendet werden. Außerdem verfügt das Abfallsammelsystem über **ein separates Gestell für den Wassertank, das sich entweder rechts oder links im Schrank platzieren lässt**. Darin integriert ist ein Schlauch- und Kabelmanagement für eine übersichtliche Unterbringung. Der Einbaurahmen ermöglicht zudem einen unkomplizierten Wechsel des CO<sub>2</sub>-Zylinders. Das Mülltrennsystem lässt sich dank Vollauszugs-technik komfortabel bedienen. Die Integration eines Softeinzugs und einer Dämpfung sorgt dabei für ein leises Schließen. Die Gesamtkonstruktion wird an der Schrankseitenwand, dem Unterboden sowie an der Frontblende montiert.

Behälter-Bestückungssystem/Liter	
Korpus	600
	22
	10
	10

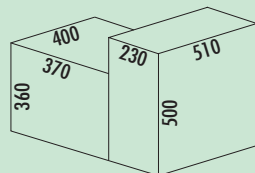
Abfallsammler



**Cox® Base Q+ 360 S/370-1** **Quooker®**

- Zur Positionierung in einem Spülenunterschrank in der **Breite 600 mm**.
- einfache, schnelle und flexible Montage
  - Positionierung der Reservoirs links oder auch rechts am Cox® Base möglich
  - stabile Konstruktion zur Montage an der Korpusseitenwand, Frontblende und auf dem Unterboden
  - integriertes Schlauch- und Kabelmanagement
  - einfacher Austausch des CO<sub>2</sub>-Zylinders
  - Abfallvolumen 22 Liter
  - **Abfallsystem mit Softeinzug und Dämpfung**

8013378	anthrazit, H 360 mm	512,78	615,34 €
<b>Optionales Zubehör</b>			
1051017	Raumspare-Verbinder, weiß	5,79	6,95 €
8013367	Halterung für CUBE-Filter, anthrazit	70,04	84,05 €

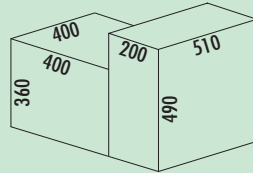


**Cox® Base Q+ 360 S/370-2** **Quooker®**

- Zur Positionierung in einem Spülenunterschrank in der **Breite 600 mm**.
- einfache, schnelle und flexible Montage
  - Positionierung der Reservoirs links oder auch rechts am Cox® Base möglich
  - stabile Konstruktion zur Montage an der Korpusseitenwand, Frontblende und auf dem Unterboden
  - integriertes Schlauch- und Kabelmanagement
  - einfacher Austausch des CO<sub>2</sub>-Zylinders
  - Abfallvolumen 20 (2 x 10) Liter
  - **Abfallsystem mit Softeinzug und Dämpfung**

8013379	anthrazit, H 360 mm	512,78	615,34 €
<b>Optionales Zubehör</b>			
8013312	Biodeckel, anthrazit, für 4/ 6/ 7/ 10/ 12,5 Liter	15,22	18,26 €
1051017	Raumspare-Verbinder, weiß	5,79	6,95 €
8013367	Halterung für CUBE-Filter, anthrazit	70,04	84,05 €





**Cox® Base Q 360 S/400-1**

**Quooker®**

Zur Positionierung in einem Spülenunterschrank in der **Breite 600 mm**.

- **einfache, schnelle und flexible Montage**
- **Positionierung der Reservoirs links oder auch rechts am Cox® Base möglich**
- stabile Konstruktion zur Montage an der Korpusseitenwand, Frontblende und auf dem Unterboden
- integriertes Schlauch- und Kabelmanagement
- einfacher Austausch des CO<sub>2</sub>-Zylinders
- Quooker-System kann **vor dem Schrank** eingerichtet und angeschlossen werden. **Die dafür benötigten Verlängerungsschläuche sind als Zubehör unten aufgeführt und können direkt bei Quooker bestellt werden.**
- Abfallvolumen 22 Liter
- **Abfallsystem mit Softeinzug und Dämpfung**

8013347 anthrazit, H 360 mm 512,78 **615,34 €**

**Optionales Zubehör**

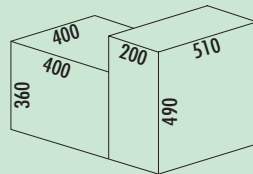
1051017 Raumspar-Verbinder, weiß 5,79 **6,95 €**

8013367 Halterung für CUBE-Filter, anthrazit 70,04 **84,05 €**

VERKALT Zulaufverlängerung für den PRO3, 700 mm

VERLEQ60 Verlängerung Kochendwasserschlauch zum Hahn, 600 mm

VERLCUBE Verlängerung Zulauf CUBE, 1500 mm



**Cox® Base Q 360 S/400-2**

**Quooker®**

Zur Positionierung in einem Spülenunterschrank in der **Breite 600 mm**.

- **einfache, schnelle und flexible Montage**
- **Positionierung der Reservoirs links oder auch rechts am Cox® Base möglich**
- stabile Konstruktion zur Montage an der Korpusseitenwand, Frontblende und auf dem Unterboden
- integriertes Schlauch- und Kabelmanagement
- einfacher Austausch des CO<sub>2</sub>-Zylinders
- Quooker-System kann **vor dem Schrank** eingerichtet und angeschlossen werden. **Die dafür benötigten Verlängerungsschläuche sind als Zubehör unten aufgeführt und können direkt bei Quooker bestellt werden.**
- Abfallvolumen 20 (2 x 10) Liter
- **Abfallsystem mit Softeinzug und Dämpfung**

8013348 anthrazit, H 360 mm 512,78 **615,34 €**

**Optionales Zubehör**

8013312 Biodeckel, anthrazit, für 4/ 6/ 7/ 10/ 12,5 Liter 15,22 **18,26 €**

1051017 Raumspar-Verbinder, weiß 5,79 **6,95 €**

8013367 Halterung für CUBE-Filter, anthrazit 70,04 **84,05 €**

VERKALT Zulaufverlängerung für den PRO3, 700 mm

VERLEQ60 Verlängerung Kochendwasserschlauch zum Hahn, 600 mm

VERLCUBE Verlängerung Zulauf CUBE, 1500 mm



# SELECTAkit®

## Auszugstechnik für Frontauszug

### COX Base-Board®

Cox Base-Board® ist eine optimale Ergänzung zum Cox® Base Abfallsammler, die durch hohe Qualität, Komfort und perfekte Auszugstechnik überzeugt:

- In Langzeittests geprüfte GRASS Voll-Auszugstechnik für Selbsteinzug und Airmatic-Anschlagsdämpfung
- Auch unter Vollast höchster Laufkomfort und Seitenstabilität
- Stabiler Metallrahmen, pulverbeschichtet
- Optimale Aufnahme der Kunststoffbehälter
- Perfekte Raumausnutzung im Unterschrank durch flexible Positionierung der Behälter
- Lieferbar für Korpusbreite 500 mm, 600 mm und 900 mm
- Passgenaue Montage mit "quick & easy" Montageplatte, auch zur Nachrüstung von bereits vorhandenen Cox® Base Abfallsammlern geeignet

Cox Base-Board® – Vorsprung durch perfekte gedämpfte Auszugstechnik!



nova  
pro

G\* GRASS



Abfallsammler

### Cox Base-Board® überzeugt durch einfachste Montage:



1. Ablagedeckel des vorhandenen Cox® Base Abfallsystems herausziehen.



2. GRASS-Führung in Montageplatte einlegen, auf vorhandene Cox® Base Kunststoffschiene aufsetzen und korpusbündig montieren ("quick & easy").



3. Ablagedeckel des vorhandenen Cox® Base Abfallsystems wieder einschieben.



4. Metallrahmen in Auszugsschienen einhängen.



5. Behälter mit den mitgelieferten Halterungen an Metallrahmen befestigen.



6. Auszugsrahmen mit Frontanbindung in Auszugsschienen einhängen. Fertig!

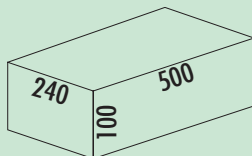


### Cox Base-Board®

Cox Base-Board® ist eine optimale Ergänzung der Cox® Base Abfallsammler, die durch hohe Qualität, Komfort und perfekte Auszugstechnik überzeugt:

- H 100 mm
- **Tiefe der Führungsschiene 470 mm**
- in Langzeittests geprüfte GRASS-Vollauszugstechnik mit Selbsteinzug und Airmatic-Anschlagsdämpfung
- auch unter Volllast höchster Laufkomfort und Seitenstabilität
- stabiler Metallrahmen, pulverbeschichtet
- optimale Raumnutzung der Aufbewahrungsboxen durch flexible Positionierung der Behälter mit Hilfe von separaten Halterungen
- lieferbar für Korpusbreite 500, 600 und 900 mm
- passgenaue Montage mit "quick & easy" Montageplatte, auch zur Nachrüstung von bereits vorhandenem Cox® Base Abfallsammler geeignet

Cox Base-Board® – Vorsprung durch perfekte gedämpfte Auszugstechnik!



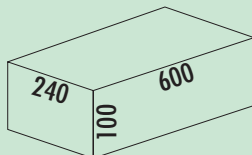

### Cox Base-Board® 500

- Höhe 100 mm
- Führungsschienentiefe 470 mm
- 1 x 2,7 l und 1 x 1,2 l Aufbewahrungsboxen sowie 4 Halterungen enthalten
- einheitliches Design zu Cox® Base
- Technik: Vollauszug
- Montage: Schrankwand
- **mit Softeinzug und Dämpfung**

8012360	silber	229,23	275,08 €
8013360	anthrazit	229,23	275,08 €

#### Optionales Zubehör

8012362	Aufbewahrungsbox, dunkelgrau, 2,7 Liter	14,27	17,12 €
8013362	Aufbewahrungsbox, anthrazit, 2,7 Liter	14,27	17,12 €
8012363	Aufbewahrungsbox, dunkelgrau, 1,2 Liter	11,84	14,21 €
8013363	Aufbewahrungsbox, anthrazit, 1,2 Liter	11,84	14,21 €
8012364	Halterung für Aufbewahrungsbox, silber	2,16	2,59 €



### Cox Base-Board® 600

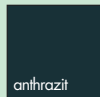
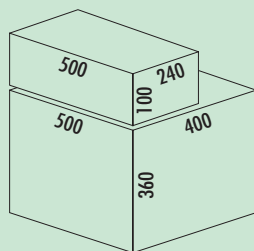
- Höhe 100 mm
- Führungsschienentiefe 470 mm
- 1 x 2,7 l und 1 x 1,2 l Aufbewahrungsboxen sowie 4 Halterungen enthalten
- einheitliches Design zu Cox® Base
- Technik: Vollauszug
- Montage: Schrankwand
- **mit Softeinzug und Dämpfung**

8012361	silber	229,23	275,08 €
8013361	anthrazit	229,23	275,08 €

#### Optionales Zubehör

8012362	Aufbewahrungsbox, dunkelgrau, 2,7 Liter	14,27	17,12 €
8013362	Aufbewahrungsbox, anthrazit, 2,7 Liter	14,27	17,12 €
8012363	Aufbewahrungsbox, dunkelgrau, 1,2 Liter	11,84	14,21 €
8013363	Aufbewahrungsbox, anthrazit, 1,2 Liter	11,84	14,21 €
8012364	Halterung für Aufbewahrungsbox, silber	2,16	2,59 €





### Cox® Base 360 S/500-2 mit Base-Board


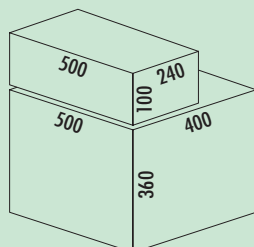

- Führungsschiententiefe 470 mm
- Abfallvolumen 38 (1 x 16/1 x 22) Liter
- Technik: Vollauszug
- Montage: Schrankwand und Frontblende
- **mit Softeinzug und Dämpfung**
- 1 x 2,7 l und 1 x 1,2 l Aufbewahrungsboxen sowie 4 Halterungen enthalten

8012370 hellgrau, H 460 mm 527,22 **632,66 €**

8013370 anthrazit, H 460 mm 527,22 **632,66 €**

#### Optionales Zubehör

8012367 Cox Cick®, dunkelgrau/chrom matt 68,40 **82,08 €**



### Cox® Base 360 S/500-3 mit Base-Board

- Führungsschiententiefe 470 mm
- Abfallvolumen 36 (2 x 10/1 x 16) Liter
- Technik: Vollauszug
- Montage: Schrankwand und Frontblende
- **mit Softeinzug und Dämpfung**
- 1 x 2,7 l und 1 x 1,2 l Aufbewahrungsboxen sowie 4 Halterungen enthalten

8012371 ohne Biodeckel, hellgrau, H 460 mm 527,22 **632,66 €**

8013371 ohne Biodeckel, anthrazit, H 460 mm 527,22 **632,66 €**

8012372 mit Biodeckel, hellgrau, H 460 mm 540,00 **648,00 €**


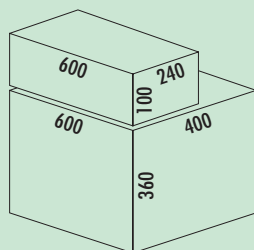
8013372 mit Biodeckel, anthrazit, H 460 mm 540,00 **648,00 €**

#### Optionales Zubehör

8011312 Biodeckel, hellgrau, für 4/ 6/ 7/ 10/ 12,5 Liter 15,22 **18,26 €**

8013312 Biodeckel, anthrazit, für 4/ 6/ 7/ 10/ 12,5 Liter 15,22 **18,26 €**

8012367 Cox Cick®, dunkelgrau/chrom matt 68,40 **82,08 €**



### Cox® Base 360 S/600-2 mit Base-Board

- Führungsschiententiefe 470 mm
- Abfallvolumen 44 (2 x 22) Liter
- Technik: Vollauszug
- Montage: Schrankwand und Frontblende
- **mit Softeinzug und Dämpfung**
- 1 x 2,7 l und 1 x 1,2 l Aufbewahrungsboxen sowie 4 Halterungen enthalten

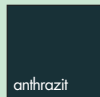
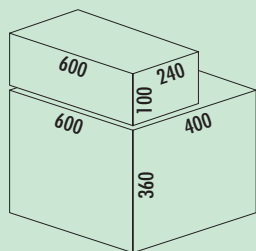
8012373 hellgrau, H 460 mm 538,50 **646,20 €**

8013373 anthrazit, H 460 mm 538,50 **646,20 €**

#### Optionales Zubehör

8012368 Cox Cick-E® 600, B 600 mm, dunkelgrau/chrom matt 483,46 **580,15 €**

8012367 Cox Cick®, dunkelgrau/chrom matt 68,40 **82,08 €**




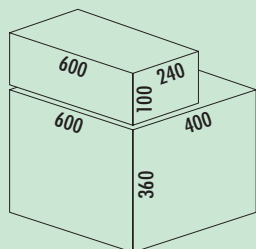

### Cox® Base 360 S/600-3 mit Base-Board

- Führungsschienenlänge 470 mm
- Abfallvolumen 42 (2 x 10/1 x 22) Liter
- Technik: Vollauszug
- Montage: Schrankwand und Frontblende
- **mit Softeinzug und Dämpfung**
- **1 x 2,7 l und 1 x 1,2 l Aufbewahrungsboxen sowie 4 Halterungen enthalten**

8012374	ohne Biodeckel, hellgrau, H 460 mm	539,32	<b>647,18 €</b>
8013374	ohne Biodeckel, anthrazit, H 460 mm	539,32	<b>647,18 €</b>
8012375	mit Biodeckel, hellgrau, H 460 mm	556,76	<b>668,11 €</b>
8013375	mit Biodeckel, anthrazit, H 460 mm	556,76	<b>668,11 €</b>

#### Optionales Zubehör

8011312	Biodeckel, hellgrau, für 4/ 6/ 7/ 10/ 12,5 Liter	15,22	<b>18,26 €</b>
8013312	Biodeckel, anthrazit, für 4/ 6/ 7/ 10/ 12,5 Liter	15,22	<b>18,26 €</b>
8012368	Cox Cick-E® 600, B 600 mm, dunkelgrau/chrom matt	483,46	<b>580,15 €</b>
8012367	Cox Cick®, dunkelgrau/chrom matt	68,40	<b>82,08 €</b>



### Cox® Base 360 S/600-4 mit Base-Board

- Führungsschienenlänge 470 mm
- Abfallvolumen 40 (4 x 10) Liter
- Technik: Vollauszug
- Montage: Schrankwand und Frontblende
- **mit Softeinzug und Dämpfung**
- **1 x 2,7 l und 1 x 1,2 l Aufbewahrungsboxen sowie 4 Halterungen enthalten**

8012376	ohne Biodeckel, hellgrau, H 460 mm	563,08	<b>675,70 €</b>
8013376	ohne Biodeckel, anthrazit, H 460 mm	563,08	<b>675,70 €</b>
8012377	mit Biodeckel, hellgrau, H 460 mm	581,89	<b>698,27 €</b>
8013377	mit Biodeckel, anthrazit, H 460 mm	581,89	<b>698,27 €</b>

#### Optionales Zubehör

8011312	Biodeckel, hellgrau, für 4/ 6/ 7/ 10/ 12,5 Liter	15,22	<b>18,26 €</b>
8013312	Biodeckel, anthrazit, für 4/ 6/ 7/ 10/ 12,5 Liter	15,22	<b>18,26 €</b>
8012368	Cox Cick-E® 600, B 600 mm, dunkelgrau/chrom matt	483,46	<b>580,15 €</b>



### Cox Cick-E® 600



- **elektrischer Auswerfer für Cox® Abfallsammler**
- **passend für Cox® Base Abfallsammler mit 400 mm Einbautiefe und 600 mm Breite**
- platzsparende und unsichtbare Installation hinter den Abfallsammlern
- Betätigung des Ausfahrmechanismus durch sanftes Antippen der Auszugsfront
- alternative Montagepositionen um bauseitige Hindernisse (z. B. Wasseranschluss) zu umgehen
- Befestigung der Quertraverse an vorhandene Bohrungen des Cox® Abfallsammlers
- 230 V Stromanschluss
- kompatible Abfallsammler: 8012304, 8013304, 8012305, 8013305, 8012315, 8013315, 8012308, 8013308, 8012316, 8013316, 8012317, 8013317, 8012373, 8013373, 8012374, 8013374, 8012375, 8013375, 8012377, 8013377, 8012376, 8013376, 8012406, 8013406, 8012446, 8013446, 8012354, 8013354

8012368	B 600 mm, dunkelgrau/chrom matt	483,46	<b>580,15 €</b>
---------	---------------------------------	--------	-----------------

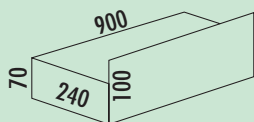


### Cox Base-Board®

Cox Base-Board® ist eine optimale Ergänzung der Cox® Base Abfallsammler, die durch hohe Qualität, Komfort und perfekte Auszugstechnik überzeugt:

- H 100 mm
- **Tiefe der Führungsschiene 470 mm**
- in Langzeittests geprüfte GRASS-Vollauszugstechnik mit Selbsteinzug und Airmatic-Anschlagsdämpfung
- auch unter Vollast höchster Laufkomfort und Seitenstabilität
- stabiler Metallrahmen, pulverbeschichtet
- optimale Raumnutzung der Aufbewahrungsboxen durch flexible Positionierung der Behälter mit Hilfe von separaten Halterungen
- lieferbar für Korpusbreite 500, 600 und 900 mm
- passgenaue Montage mit "quick & easy" Montageplatte, auch zur Nachrüstung von bereits vorhandenem Cox® Base Abfallsammler geeignet

Cox Base-Board® – Vorsprung durch perfekte gedämpfte Auszugstechnik!



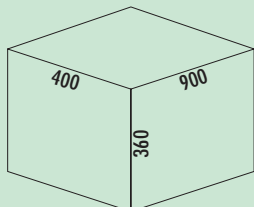

### Cox Base-Board® 900

- Höhe 100 mm
- Führungsschienentiefe 470 mm
- 2 x 2,7 l und 2 x 1,2 l Aufbewahrungsboxen sowie 4 Halterungen enthalten
- einheitliches Design zu Cox® Base
- Technik: Vollauszug
- Montage: Schrankwand
- **mit Softeinzug und Dämpfung**

8012551	silber	249,55	<b>299,46 €</b>
8013551	anthrazit	249,55	<b>299,46 €</b>

#### Optionales Zubehör

8012362	Aufbewahrungsbox, dunkelgrau, 2,7 Liter	14,27	<b>17,12 €</b>
8013362	Aufbewahrungsbox, anthrazit, 2,7 Liter	14,27	<b>17,12 €</b>
8012363	Aufbewahrungsbox, dunkelgrau, 1,2 Liter	11,84	<b>14,21 €</b>
8013363	Aufbewahrungsbox, anthrazit, 1,2 Liter	11,84	<b>14,21 €</b>
8012364	Halterung für Aufbewahrungsbox, silber	2,16	<b>2,59 €</b>



### Cox® Base 360 S/900-4


Mit herausziehbarem Gesamtdeckel.

- Führungsschienentiefe 470 mm
- Abfallvolumen 64 (2 x 10/2 x 22) Liter
- Technik: Vollauszug
- Montage: Schrankwand und Frontblende
- **mit Softeinzug und Dämpfung**

8012550	ohne Biodeckel, hellgrau, H 360 mm	448,35	<b>538,02 €</b>
8013550	ohne Biodeckel, anthrazit, H 360 mm	448,35	<b>538,02 €</b>
8012552	mit Biodeckel, hellgrau, H 360 mm	460,09	<b>552,11 €</b>
8013552	mit Biodeckel, anthrazit, H 360 mm	460,09	<b>552,11 €</b>

#### Optionales Zubehör

8011312	Biodeckel, hellgrau, für 4/ 6/ 7/ 10/ 12,5 Liter	15,22	<b>18,26 €</b>
8013312	Biodeckel, anthrazit, für 4/ 6/ 7/ 10/ 12,5 Liter	15,22	<b>18,26 €</b>
8011178	Biofilter Nachrüstsatz, schwarz	7,60	<b>9,12 €</b>
8012367	Cox Cick®, dunkelgrau/chrom matt	68,40	<b>82,08 €</b>






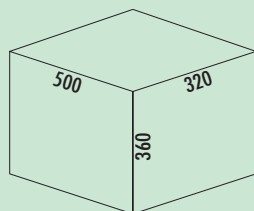
### Cox® Base 360 K

Abfallsammler als Frontauszugssystem mit Softeinzug und Anschlagdämpfung.

- Einbauhöhe 360 mm
- **Einbautiefe 320 mm**
- **durch die reduzierte Tiefe ist ein Einbau von dahinter liegenden Geräten (z. B. Boiler) möglich**
- **Tiefe der Führungsschiene 470 mm**
- "quick&easy"-Montagerahmen für unterschiedliche Korpusstärken (16/19 mm)
- "nova Pro"-Führungsschiene
- funktionales Design

#### Behälter-Bestückungssystem / Liter

Korpus	500	600
	12 15,5	15,5 15,5



### Cox® Base 360 K/500-2


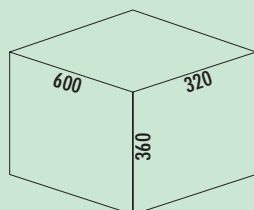
Mit herausziehbarem Gesamtdeckel.

- Führungsschienentiefe 470 mm
- Abfallvolumen 27,5 (1 x 15,5/1 x 12) Liter
- Technik: Vollauszug
- Montage: Schrankwand und Frontblende
- **mit Softeinzug und Dämpfung**
- **Einbautiefe 320 mm**

8012400	ohne Biodeckel, hellgrau, H 360 mm	326,34	391,61 €
8013400	ohne Biodeckel, anthrazit, H 360 mm	326,34	391,61 €
8012401	mit Biodeckel, hellgrau, H 360 mm	336,34	403,61 €
8013401	mit Biodeckel, anthrazit, H 360 mm	336,34	403,61 €

#### Optionales Zubehör

8012343	Biodeckel, hellgrau, für 7,5/ 9/ 12 Liter	16,87	20,24 €
8013343	Biodeckel, anthrazit, für 7,5/ 9/ 12 Liter	16,87	20,24 €
8012367	Cox Cick®, dunkelgrau/chrom matt	68,40	82,08 €



### Cox® Base 360 K/600-2

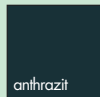
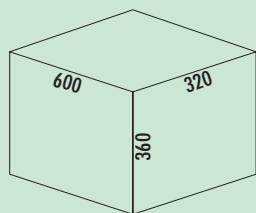
Mit herausziehbarem Gesamtdeckel.

- Führungsschienentiefe 470 mm
- Abfallvolumen 31 (2 x 15,5) Liter
- Technik: Vollauszug
- Montage: Schrankwand und Frontblende
- **mit Softeinzug und Dämpfung**
- **Einbautiefe 320 mm**

8012402	ohne Biodeckel, hellgrau, H 360 mm	334,64	401,57 €
8013402	ohne Biodeckel, anthrazit, H 360 mm	334,64	401,57 €
8012403	mit Biodeckel, hellgrau, H 360 mm	344,90	413,88 €
8013403	mit Biodeckel, anthrazit, H 360 mm	344,90	413,88 €

#### Optionales Zubehör

8012344	Biodeckel, hellgrau, für 10/ 12/ 15,5 Liter	17,30	20,76 €
8013344	Biodeckel, anthrazit, für 10/ 12/ 15,5 Liter	17,30	20,76 €
8012369	Cox Cick-E® 600 K, dunkelgrau/chrom matt	486,22	583,46 €
8012367	Cox Cick®, dunkelgrau/chrom matt	68,40	82,08 €



### Cox® Base 360 K/600-3

Mit herausziehbarem Gesamtdeckel.

- Führungsschienentiefe 470 mm
- Abfallvolumen 30,5 (1 x 15,5/2 x 7,5) Liter
- Technik: Vollauszug
- Montage: Schrankwand und Frontblende
- **mit Softeinzug und Dämpfung**
- **Einbautiefe 320 mm**

<b>8012489</b> ohne Biodeckel, hellgrau, H 360 mm	334,64	<b>401,57 €</b>
<b>8013489</b> ohne Biodeckel, anthrazit, H 360 mm	334,64	<b>401,57 €</b>
<b>8012509</b> mit Biodeckel, hellgrau, H 360 mm	344,48	<b>413,38 €</b>
<b>8013509</b> mit Biodeckel, anthrazit, H 360 mm	344,48	<b>413,38 €</b>

#### Optionales Zubehör

<b>8012497</b> Biodeckel, hellgrau, für 7,5 Liter	16,87	<b>20,24 €</b>
<b>8013497</b> Biodeckel, anthrazit, für 7,5 Liter	16,87	<b>20,24 €</b>
<b>8012369</b> Cox Cick-E® 600 K, dunkelgrau/chrom matt	486,22	<b>583,46 €</b>

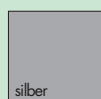
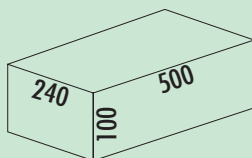


### Cox Base-Board®

Cox Base-Board® ist eine optimale Ergänzung der Cox® Base Abfallsammler, die durch hohe Qualität, Komfort und perfekte Auszugstechnik überzeugt:

- H 100 mm
- **Tiefe der Führungsschiene 470 mm**
- in Langzeittests geprüfte GRASS-Vollauszugstechnik mit Selbsteinzug und Airmatic-Anschlagsdämpfung
- auch unter Volllast höchster Laufkomfort und Seitenstabilität
- stabiler Metallrahmen, pulverbeschichtet
- optimale Raumnutzung der Aufbewahrungsboxen durch flexible Positionierung der Behälter mit Hilfe von separaten Halterungen
- lieferbar für Korpusbreite 500, 600 und 900 mm
- passgenaue Montage mit "quick & easy" Montageplatte, auch zur Nachrüstung von bereits vorhandenem Cox® Base Abfallsammler geeignet

Cox Base-Board® – Vorsprung durch perfekte gedämpfte Auszugstechnik!



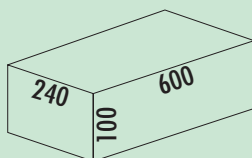

### Cox Base-Board® 500

- Höhe 100 mm
- Führungsschienentiefe 470 mm
- 1 x 2,7 l und 1 x 1,2 l Aufbewahrungsboxen sowie 4 Halterungen enthalten
- einheitliches Design zu Cox® Base
- Technik: Vollauszug
- Montage: Schrankwand
- **mit Softeinzug und Dämpfung**

8012360	silber	229,23	275,08 €
8013360	anthrazit	229,23	275,08 €

#### Optionales Zubehör

8012362	Aufbewahrungsbox, dunkelgrau, 2,7 Liter	14,27	17,12 €
8013362	Aufbewahrungsbox, anthrazit, 2,7 Liter	14,27	17,12 €
8012363	Aufbewahrungsbox, dunkelgrau, 1,2 Liter	11,84	14,21 €
8013363	Aufbewahrungsbox, anthrazit, 1,2 Liter	11,84	14,21 €
8012364	Halterung für Aufbewahrungsbox, silber	2,16	2,59 €



### Cox Base-Board® 600

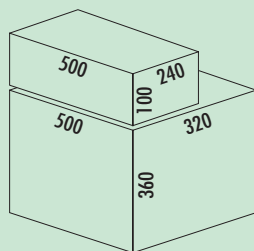

- Höhe 100 mm
- Führungsschienentiefe 470 mm
- 1 x 2,7 l und 1 x 1,2 l Aufbewahrungsboxen sowie 4 Halterungen enthalten
- einheitliches Design zu Cox® Base
- Technik: Vollauszug
- Montage: Schrankwand
- **mit Softeinzug und Dämpfung**

8012361	silber	229,23	275,08 €
8013361	anthrazit	229,23	275,08 €

#### Optionales Zubehör

8012362	Aufbewahrungsbox, dunkelgrau, 2,7 Liter	14,27	17,12 €
8013362	Aufbewahrungsbox, anthrazit, 2,7 Liter	14,27	17,12 €
8012363	Aufbewahrungsbox, dunkelgrau, 1,2 Liter	11,84	14,21 €
8013363	Aufbewahrungsbox, anthrazit, 1,2 Liter	11,84	14,21 €
8012364	Halterung für Aufbewahrungsbox, silber	2,16	2,59 €





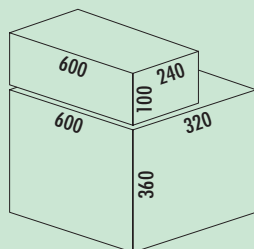
### Cox® Base 360 K/500-2 mit Base-Board

- Führungsschienentiefe 470 mm
- Abfallvolumen 27,5 (1 x 15,5/1 x 12) Liter
- Technik: Vollauszug
- Montage: Schrankwand und Frontblende
- **mit Softeinzug und Dämpfung**
- **Einbautiefe 320 mm**
- **1 x 2,7 l und 1 x 1,2 l Aufbewahrungsboxen sowie 4 Halterungen enthalten**

8012800	ohne Biodeckel, hellgrau, H 460 mm	520,85	<b>625,02 €</b>
8013800	ohne Biodeckel, anthrazit, H 460 mm	520,85	<b>625,02 €</b>
8012801	mit Biodeckel, hellgrau, H 460 mm	530,93	<b>637,12 €</b>
8013801	mit Biodeckel, anthrazit, H 460 mm	530,93	<b>637,12 €</b>

#### Optionales Zubehör

8012343	Biodeckel, hellgrau, für 7,5/ 9/ 12 Liter	16,87	<b>20,24 €</b>
8013343	Biodeckel, anthrazit, für 7,5/ 9/ 12 Liter	16,87	<b>20,24 €</b>



### Cox® Base 360 K/600-2 mit Base-Board

- Führungsschienentiefe 470 mm
- Abfallvolumen 31 (2 x 15,5) Liter
- Technik: Vollauszug
- Montage: Schrankwand und Frontblende
- **mit Softeinzug und Dämpfung**
- **Einbautiefe 320 mm**
- **1x2,7 l und 1x1,2 l Aufbewahrungsboxen sowie 4 Halterungen enthalten**

8012802	ohne Biodeckel, hellgrau, H 460 mm	539,91	<b>647,89 €</b>
8013802	ohne Biodeckel, anthrazit, H 460 mm	539,91	<b>647,89 €</b>
8012803	mit Biodeckel, hellgrau, H 460 mm	552,11	<b>662,53 €</b>
8013803	mit Biodeckel, anthrazit, H 460 mm	552,11	<b>662,53 €</b>

#### Optionales Zubehör

8012344	Biodeckel, hellgrau, für 10/ 12/ 15,5 Liter	17,30	<b>20,76 €</b>
8013344	Biodeckel, anthrazit, für 10/ 12/ 15,5 Liter	17,30	<b>20,76 €</b>
8012369	Cox Cick-E® 600 K, dunkelgrau/chrom matt	486,22	<b>583,46 €</b>



### Cox Cick-E® 600 K



- **elektrischer Auswerfer für Cox® Abfallsammler**
- **passend für Cox® Base Abfallsammler mit reduzierter Einbautiefe (320 mm) und 600 mm Breite**
- platzsparende und unsichtbare Installation hinter den Abfallsammlern
- Betätigung des Ausfahrmechanismus durch sanftes Antippen der Auszugsfront
- alternative Montagepositionen um bauseitige Hindernisse (z. B. Wasseranschluss) zu umgehen
- Befestigung der Quertraverse an vorhandene Bohrungen des Cox® Abfallsammlers
- 230 V Stromanschluss
- kompatible Abfallsammler: 8012402, 8013402, 8012403, 8013403, 8012489, 8013489, 8012509, 8013509, 8012802, 8013802, 8012803, 8013803

8012369	dunkelgrau/chrom matt	486,22	<b>583,46 €</b>
---------	-----------------------	--------	-----------------

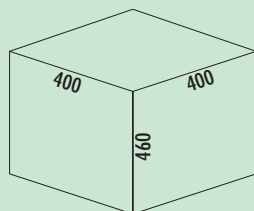


### Cox® Base 460 S

Abfallsammler als Frontauszugssystem mit Softeinzug und Anschlagdämpfung.

- Einbauhöhe 460 mm
- Einbautiefe 400 mm
- **Tiefe der Führungsschiene 470 mm**
- "quick&easy"-Montagerahmen für unterschiedliche Korpusstärken (16/19 mm)
- "nova Pro"-Führungsschiene
- funktionales Design

Behälter-Bestückungssystem/Liter				
Korpus	400	450	500	600
	28		21 28	28 28
	12,5 12,5	21 21	21 12,5 12,5	12,5 28 12,5



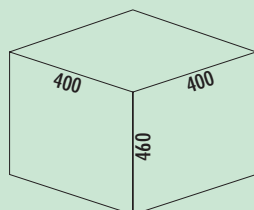
### Cox® Base 460 S/400-1

Mit herausziehbarem Gesamtdeckel.

- Führungsschienentiefe 470 mm
- Abfallvolumen 28 Liter
- Technik: Vollauszug
- Gestell/Führung silber
- Gesamtdeckel silber
- Montage: Schrankwand und Frontblende
- **mit Softeinzug und Dämpfung**

8012311 hellgrau, H 460 mm

348,48 **418,18 €**



### Cox® Base 460 S/400-2

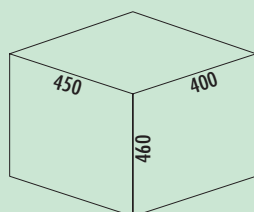
Mit herausziehbarem Gesamtdeckel.

- Führungsschienentiefe 470 mm
- Abfallvolumen 25 (2 x 12,5) Liter
- Technik: Vollauszug
- Gestell/Führung silber
- Gesamtdeckel silber
- Montage: Schrankwand und Frontblende
- **mit Softeinzug und Dämpfung**

8012356 hellgrau, H 460 mm

350,37 **420,44 €**



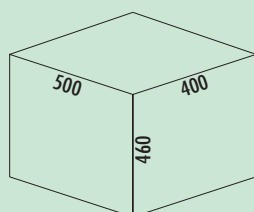


### Cox® Base 460 S/450-2

- Mit herausziehbarem Gesamtdeckel.
- Führungsschienentiefe 470 mm
  - Abfallvolumen 42 (2 x 21) Liter
  - Technik: Vollauszug
  - Gestell/Führung silber
  - Gesamtdeckel silber
  - Montage: Schrankwand und Frontblende
  - **mit Softeinzug und Dämpfung**

8012306 hellgrau, H 460 mm

351,24 421,49 €

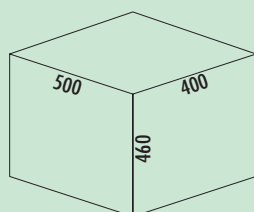


### Cox® Base 460 S/500-2

- Mit herausziehbarem Gesamtdeckel.
- Führungsschienentiefe 470 mm
  - Abfallvolumen 49 (1 x 21/1 x 28) Liter
  - Technik: Vollauszug
  - Gestell/Führung silber
  - Gesamtdeckel silber
  - Montage: Schrankwand und Frontblende
  - **mit Softeinzug und Dämpfung**

8012307 hellgrau, H 460 mm

358,68 430,42 €

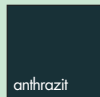
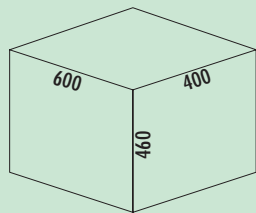


### Cox® Base 460 S/500-3

- Mit herausziehbarem Gesamtdeckel.
- Führungsschienentiefe 470 mm
  - Abfallvolumen 46 (1 x 21/2 x 12,5) Liter
  - Technik: Vollauszug
  - Gestell/Führung silber
  - Gesamtdeckel silber
  - Montage: Schrankwand und Frontblende
  - **mit Softeinzug und Dämpfung**

8012355 hellgrau, H 460 mm

368,79 442,55 €



## Cox® Base 460 S/600-2


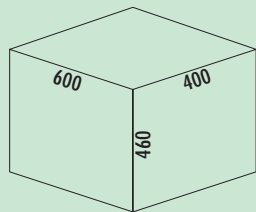

Mit herausziehbarem Gesamtdeckel.

- Führungsschienentiefe 470 mm
- Abfallvolumen 56 (2 x 28) Liter
- Technik: Vollauszug
- Gestell/Führung silber
- Gesamtdeckel silber
- Montage: Schrankwand und Frontblende
- **mit Softeinzug und Dämpfung**

8012308	hellgrau, H 460 mm	356,77	<b>428,12 €</b>
8013308	anthrazit, H 460 mm	356,77	<b>428,12 €</b>

### Optionales Zubehör

8012368	Cox Cick-E® 600, B 600 mm, dunkelgrau/chrom matt	483,46	<b>580,15 €</b>
---------	--	--------	-----------------



## Cox® Base 460 S/600-3

Mit herausziehbarem Gesamtdeckel.

- Führungsschienentiefe 470 mm
- Abfallvolumen 53 (1 x 28/2 x 12,5) Liter
- Technik: Vollauszug
- Gestell/Führung silber
- Gesamtdeckel silber
- Montage: Schrankwand und Frontblende
- **mit Softeinzug und Dämpfung**

8012354	hellgrau, H 460 mm	366,98	<b>440,38 €</b>
8013354	anthrazit, H 460 mm	366,98	<b>440,38 €</b>

### Optionales Zubehör

8012368	Cox Cick-E® 600, B 600 mm, dunkelgrau/chrom matt	483,46	<b>580,15 €</b>
---------	--	--------	-----------------



## Cox® Base Einzelweimer

Optionales Zubehör für alle Abfallsammler der Gruppe Auszugstechnik mit Frontauszug.

- Abfallvolumen 4 Liter
- 144 x 230 x 191 mm (H x B x T)

8012309	hellgrau	20,41	<b>24,49 €</b>
8013309	anthrazit	20,41	<b>24,49 €</b>

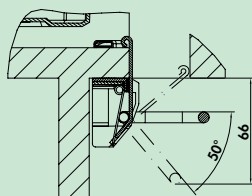


### Biodeckel

Inklusive 4 Aktivkohle-Filtern (geschätzter Jahresbedarf) als Nachrüstsatz für Cox® Base Ersatzweimer 4, 6, 7, 10 und 12,5 Liter.

8011312 hellgrau, für 4/ 6/ 7/ 10/ 12,5 Liter	15,22	18,26 €
8013312 anthrazit, für 4/ 6/ 7/ 10/ 12,5 Liter	15,22	18,26 €

Abfallsammler

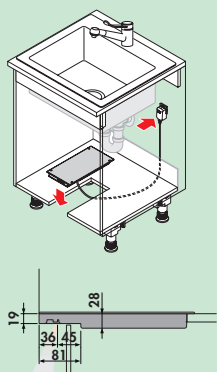


### Cox Cick®

Cox Cick® ist ein manuelles Fußpedal, welches den mühelosen Zugang zu Cox® Base- und Cox Clan®-Abfallsammlern ermöglicht. Durch die ergonomisch angenehm gestaltete Trittposition öffnet das Abfallsystem auch bereits bei geringer Kraft vollständig. Der Öffnungsmechanismus fährt nach Betätigung durch eine Feder selbstständig wieder zurück in die Ausgangsposition. Dadurch ist beim Öffnen und Schließen eine nahezu geräuschlose Funktion garantiert. Die Montage ist durch zwei angespritzte Schraubdomes mit Positionsfixierung einfach und zeitsparend durchzuführen. Die notwendigen Bohrpunkte werden über eine Montagehilfe aus Kunststoff bequem gefunden.

- Bügelüberstand bei 16er Front 34 mm
- Bügelüberstand bei 19er Front 31 mm

8012367 dunkelgrau/chrom matt	68,40	82,08 €
-------------------------------	-------	---------



### LED Fußkick Libero 3.0 mit Sprachsteuerung

Motorisch gesteuerter Auswerfer für alle Auszüge mit Frontauszug. Kompatibel zu Alexa (Amazon) Sprachsteuerungssystemen. Montage im vorderen Bereich des Schrankbodens.

Benötigter Sockelrücksprung ab Korpuskante: ca. 50 mm, Sockelhöhe min. 100 mm

Stromversorgung: bis 230 Volt, herkömmliche Steckdosen mit 2000 mm Kabel USB-C/USB Stecker, tropfwassergeschützt nach IP21.

- einfache Bedienung durch Fußsensor und/oder Sprachsteuerung
- für Unterschränke von 300–1200 mm Breite
- integrierte LED-Auffindbeleuchtung, dimmbar, abschaltbar
- Auswurfstärke einstellbar, Sensor-Empfindlichkeit einstellbar
- intelligente Steuerung, erkennt Hindernisse dank Rutschkupplung
- **Produktmaße: 33 x 157 x 300 mm (H x B x T)**
- **Ausschnittsmaße: 127 x 286 mm (B x T)**

Einstellung und Konfiguration über Webbrowser.

8011212 weiß	403,39	484,07 €
--------------	--------	----------

# SELECTAkit®

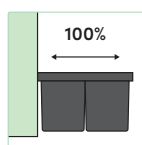
## Auszugstechnik für Frontauszug

Pullboy Soft Comfort

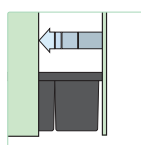


### Überzeugende Vorteile auf einen Blick

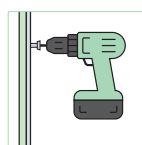
Der Abfallsammler zur Seitenwand-Montage ist ein echter Comfort-Abfallsammler:



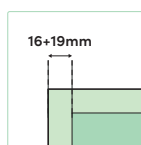
mit Vollauszug, inkl. Auszugssicherung



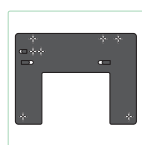
mit Softeinzug für ein sanftes Schließen



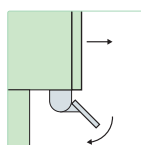
Seitenwandmontage



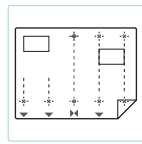
für 16 und 19 mm Seitenwände geeignet



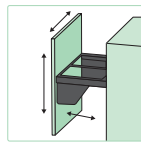
Die Montage erfolgt ganz einfach, mittels einer Comfort Plus Metall – Einbauschablone.



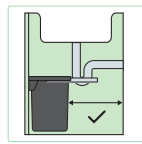
optionaler Fußtritt für Auszüge mit Selbst-einzug und Dämpfer



Die Frontmontage wird unkompliziert mithilfe einer Papierschablone durchgeführt.



3D Neigungsverstellung



Durch geringe Rahmentiefe von nur 330 mm (Schienen 435 mm) bietet er im Spülenunterschrank noch genug Platz für Siphon oder andere Unter-tischgeräte.



Mit einfach aufgelegtem Deckel oder alternativ mit einem Deckelauszugssystem, das eine Antirutschmatte beinhaltet.

### Aufteilungen

**Pullboy Soft Comfort 335 K**  
mit feststehendem Deckel,  
Einbautiefe 330 mm



335 K/450-2



335 K/500-2



335 K/600-2



335 K/600-3

**Pullboy Soft Comfort 495 K**  
mit feststehendem Deckel,  
Einbautiefe 500 mm



495 K/600-2

**Pullboy Soft Comfort 360 K**  
mit Deckelauszugsystem,  
Einbautiefe 330 mm



360 K/450-2



360 K/500-2



335 K/600-2



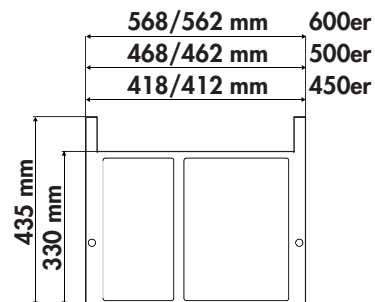
360 K/600-3



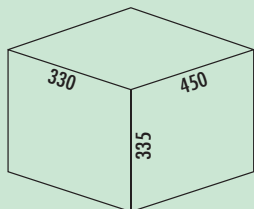
### Pullboy Soft Comfort

Abfallsammler als Frontauszugssystem mit Softeinzug und Auszugssicherungsstiften. Verfügbar mit feststehendem Deckel als oder mit Deckel-Auszug-System inkl. Antirutschmatte.

- Vollauszugschienen mit Selbsteinzug + Dämpfer inkl. Auszugssicherung, 30 kg Traglast
- durch geringe Tiefe von 330 mm bietet er im Spülenunterschrank noch genug Platz für Siphon und andere Untertischgeräte
- die Montage erfolgt ganz einfach mittels **Comfort Plus Metall-Einbauschablone**
- 3D-Verstellung macht nachträgliche Justierung der Front problemlos möglich



Abfallsammler



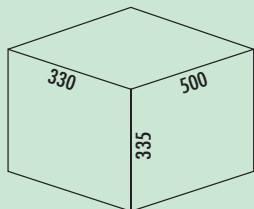
### Pullboy Soft Comfort 335 K/450-2

Mit feststehendem Deckel. **Inkl. Auszugssicherungsstifte.**

- Abfallvolumen 22 (2 x 11) Liter
- Maße: 412 x 335 x 330 mm (B x H x T)
- Montage: Seitenwandmontage mit Frontblende
- Abfallsystem mit Softeinzug und Dämpfung
- für 16/19 mm Seitenwände

8011122 anthrazit

260,50 312,60 €



### Pullboy Soft Comfort 335 K/500-2

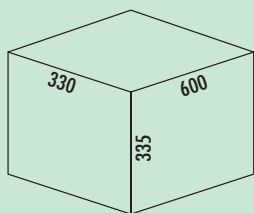
Mit feststehendem Deckel. **Inkl. Auszugssicherungsstifte.**

- Abfallsystem mit Softeinzug und Dämpfung
- Abfallvolumen 28 (17 + 11) Liter
- Maße: 462 x 335 x 330 mm (B x H x T)
- Montage: Seitenwandmontage mit Frontblende
- für 16/19 mm Seitenwände

8011123 anthrazit

265,55 318,66 €





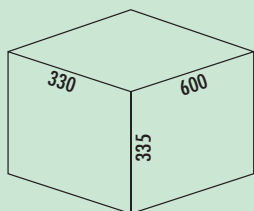
### Pullboy Soft Comfort 335 K/600-3

Mit feststehendem Deckel. Inkl. Auszugssicherungsstifte.

- Abfallsystem mit Softeinzug und Dämpfung
- Abfallvolumen 33 (2 x 8/1 x 17) Liter
- Maße: 562 x 335 x 330 mm (B x H x T)
- Montage: Seitenwandmontage mit Frontblende
- für 16/19 mm Seitenwände

8011124 anthrazit

267,50 321,00 €



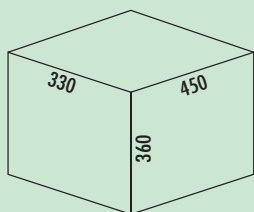
### Pullboy Soft Comfort 335 K/600-2

Mit feststehendem Deckel. Inkl. Auszugssicherungsstifte.

- Abfallsystem mit Softeinzug und Dämpfung
- Abfallvolumen 34 (2 x 17) Liter
- Maße: 562 x 335 x 330 mm (B x H x T)
- Montage: Seitenwandmontage mit Frontblende
- für 16/19 mm Seitenwände

8011125 anthrazit

265,00 318,00 €



### Pullboy Soft Comfort 360 K/450-2

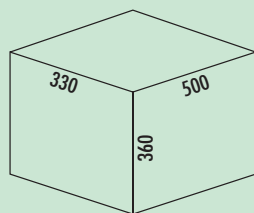
Mit Deckel-Auszug-System und Auszugssicherungsstiften. Inkl. Antirutschmatte.

- Abfallsystem mit Softeinzug und Dämpfung
- Abfallvolumen 22 (2 x 11) Liter
- Maße: 412 x 360 x 330 mm (B x H x T)
- Montage: Seitenwandmontage mit Frontblende
- für 16/19 mm Seitenwand

8011126 anthrazit

278,99 334,79 €



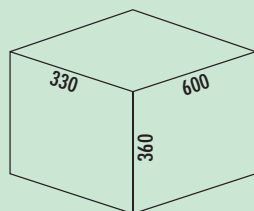


### Pullboy Soft Comfort 360 K/500-2

Mit Deckel-Auszug-System und Auszugssicherungsstiften. Inkl. Antirutschmatte.

- Abfallsystem mit Softeinzug und Dämpfung
- Abfallvolumen 28 (17 + 11) Liter
- Maße: 462 x 360 x 330 mm (B x H x T)
- Montage: Seitenwandmontage mit Frontblende
- für 16/19 mm Seitenwände

8011127 anthrazit 282,35 338,82 €

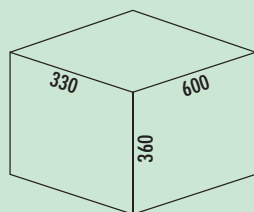


### Pullboy Soft Comfort 360 K/600-3

Mit Deckel-Auszug-System und Auszugssicherungsstiften. Inkl. Antirutschmatte.

- Abfallsystem mit Softeinzug und Dämpfung
- Abfallvolumen 33 (2 x 8/1 x 17) Liter
- Maße: 562 x 360 x 330 mm (B x H x T)
- Montage: Seitenwandmontage mit Frontblende
- für 16/19 mm Seitenwände

8011128 anthrazit 298,32 357,98 €



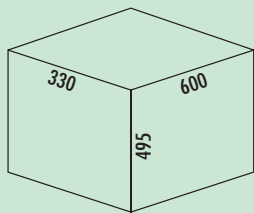
### Pullboy Soft Comfort 360 K/600-2

Mit Deckel-Auszug-System und Auszugssicherungsstiften. Inkl. Antirutschmatte.

- Abfallsystem mit Softeinzug und Dämpfung
- Abfallvolumen 34 (2 x 17) Liter
- Maße: 562 x 360 x 330 mm (B x H x T)
- Montage: Seitenwandmontage mit Frontblende
- für 16/19 mm Seitenwände

8011129 anthrazit 292,44 350,93 €

Abfallsammler



### Pullboy Soft Comfort 495 K/600-2

Mit feststehendem Deckel. Inkl. Auszugssicherungsstifte.

- Abfallsystem mit Softeinzug und Dämpfung
- Abfallvolumen 58 (2 x 29) Liter
- Maße: 562 x 495 x 330 mm (B x H x T)
- Montage: Seitenwandmontage mit Frontblende
- für 16/19 mm Seitenwände

8011488 anthrazit

299,16 358,99 €

Abfallsammler





### Pullboy Soft Fusion

Das Pullboy Soft Comfort Fusion-System ist ideal geeignet zur gemeinsamen Montage eines Wasserkonditionierungsgerätes mit einer Gesamtbreite von 240 mm und eines entsprechenden Abfallsammelsystems. Die perfekt aufeinander abgestimmten Bausteine sorgen für eine platzsparende Anordnung aller notwendigen Komponenten in einem Spülenunterschrank der **Breite 600 mm**.

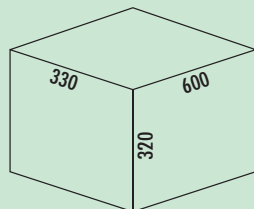
Die Montage erfolgt in nur wenigen Schritten. Dabei kann flexibel auf die gegebene Einbausituation reagiert werden. Im hinteren Bereich ist ausreichend Platz für Wasseranschlüsse sowie Schlauch- und Kabelführung.

**Die Positionierung der Reservoirs muss links erfolgen.**

Behälter-Bestückungssystem / Liter

Korpus	600
	17
	8 8
	29

Abfallsammler

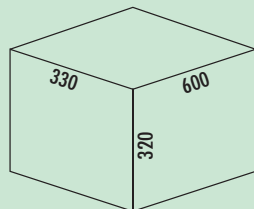


### Pullboy Soft Fusion 320 K/600-1

- Abfallsystem mit Softeinzug und Dämpfung
- Abfallvolumen 17 (1 x 17) Liter
- inkl. Einzeldeckel
- Maße: 562 x 320 x 330 mm (B x H x T)
- Montage: Seitenwandmontage mit Frontblende
- für 16/19 mm Seitenwände

8011732 anthrazit

283,19 **339,83 €**



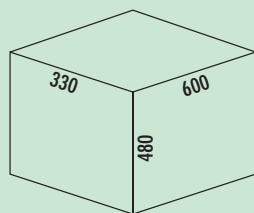
### Pullboy Soft Fusion 320 K/600-2

- Abfallsystem mit Softeinzug und Dämpfung
- Abfallvolumen 16 (2 x 8) Liter
- inkl. Einzeldeckel
- Maße: 562 x 320 x 330 mm (B x H x T)
- Montage: Seitenwandmontage mit Frontblende
- für 16/19 mm Seitenwände

8011733 anthrazit

294,12 **352,94 €**

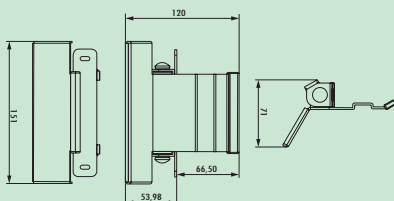




### Pullboy Soft Fusion 480 K/600-1

- Abfallsystem mit Softeinzug und Dämpfung
- Abfallvolumen 29 (1 x 29) Liter
- inkl. Einzeldeckel
- Maße: 562 x 480 x 330 mm (B x H x T)
- Montage: Seitenwandmontage mit Frontblende
- für 16/19 mm Seitenwände

8011734 anthrazit	326,05	391,26 €
-------------------	--------	----------



### Fußkick

- Für alle Abfallsammler mit Selbsteinzug und Dämpfer nachrüstbar.
- mind. 90 mm Sockelhöhe
  - mind. 60 mm Abstand zwischen Schrankboden und Einsatz- oder Auszugsboden

**Zubehör passend für alle Abfallsammler der Serie Auszugstechnik mit Frontauszug.**

8011187 Edelstahl	48,99	58,79 €
-------------------	-------	---------



### Cox® Base 360 R

- Abfallsammler als Frontauszugssystem mit Softeinzug und Anschlagdämpfung.
- Einbauhöhe 360 mm
- Einbautiefe 400 mm
- **Tiefe der Führungsschiene 470 mm**
- "quick&easy"-Montagerahmen für unterschiedliche Korpusstärken (16/19 mm)
- "nova Pro"-Führungsschiene
- funktionales Design
- **mit Aufsatzrahmen zum Befestigen von mehreren Beuteln**

#### Aufsatzrahmen mit Spannhaken für Cox® Base 360 R:

##### Cox® Aufsatzrahmen mit Spannhaken

Als praktisches Zubehör für den großvolumigen Abfallbehälter bietet der optionale zweiteilige Aufsatzrahmen die Möglichkeit, Müllbeutel verschiedener Größen bequem in den Kunststoffbehälter einzuhängen. Individuell und praktisch für jeden Bedarf.

##### Cox® Aufsatzrahmen zur Beutelbefestigung

Das neuartige zweiteilige Spannrahmensystem erlaubt die Verwendung von unterschiedlichen Abfallsackgrößen. Je nach Belieben können zwei kleinere oder ein großer Sack eingespannt werden.

##### Montage im Handumdrehen

Die beiden Hälften des Aufsatzrahmens in den oberen Rand des Abfallbehälters einclippen. Nach Einsetzen des Abfallsackes in den Behälter wird der Abfallsack von unten durch den Halterahmen gezogen und nach außen über den entsprechenden Spannhaken eingehängt. Fertig!

##### Speziell für Schweizer Kehrriechsäcke

Der Cox® Base 460 R Abfallbehälter mit Aufsatzrahmen ist zur Aufnahme der handelsüblichen "Schweizer Kehrriechsäcke" mit 35 Litern ideal geeignet.

#### Behälter-Bestückungssystem/Liter

Korpus	500	600
	29	16 29

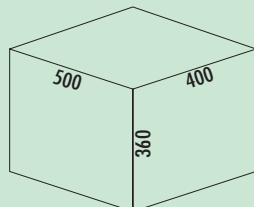
### Cox® Base 360 R/500-1

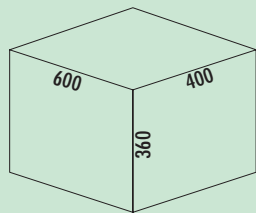

Mit herausziehbarem Gesamtdeckel.

- Führungsschienentiefe 470 mm
- Abfallvolumen 29 Liter
- Technik: Vollauszug
- Gestell/Führung silber
- Gesamtdeckel silber
- Montage: Schrankwand und Frontblende
- **inkl. Aufsatzrahmen zur Beutelbefestigung**
- **mit Softeinzug und Dämpfung**

8012405 hellgrau, H 360 mm

350,37 **420,44 €**





## Cox® Base 360 R/600-2

Mit herausziehbarem Gesamtdeckel.

- Führungsschienentiefe 470 mm
- Abfallvolumen 45 (1 x 29/1 x 16) Liter
- Technik: Vollauszug
- Gestell/Führung silber
- Gesamtdeckel silber
- Montage: Schrankwand und Frontblende
- **inkl. Aufsatzrahmen zur Beutelbefestigung**
- **mit Softeinzug und Dämpfung**

<b>8012406</b> hellgrau, H 360 mm	388,25	<b>465,90 €</b>
<b>8013406</b> anthrazit, H 360 mm	388,25	<b>465,90 €</b>

### Optionales Zubehör

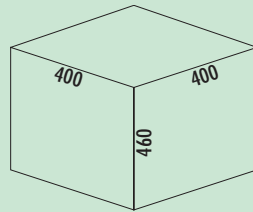
<b>8012368</b> Cox Cick-E® 600, B 600 mm, dunkelgrau/chrom matt	483,46	<b>580,15 €</b>
<b>8012367</b> Cox Cick®, dunkelgrau/chrom matt	68,40	<b>82,08 €</b>



### Cox® Base 460 R

- Abfallsammler als Frontauszugssystem mit Softeinzug und Anschlagdämpfung.
- Einbauhöhe 460 mm
  - Einbautiefe 400 mm
  - **Tiefe der Führungsschiene 470 mm**
  - "quick&easy"-Montagerahmen für unterschiedliche Korpusstärken (16/19 mm)
  - "nova Pro"-Führungsschiene
  - funktionales Design
  - **39 Liter Eimer ideal für Schweizer Beutel (Kehrichtsäcke)**
  - **mit Einlegerahmen zum Befestigen von mehreren Beuteln**

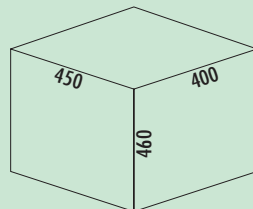
Behälter-Bestückungssystem/Liter				
Korpus	400	450	500	600
	39	39	39	21 39



### Cox® Base 460 R/400-1

- Mit herausziehbarem Gesamtdeckel.
- Führungsschienentiefe 470 mm
  - Abfallvolumen 39 Liter
  - Technik: Vollauszug
  - Gestell/Führung silber
  - Gesamtdeckel silber
  - Montage: Schrankwand und Frontblende
  - **inkl. Aufsatzrahmen zur Beutelbefestigung**
  - **mit Softeinzug und Dämpfung**

8012443 hellgrau, H 460 mm 354,01 **424,81 €**

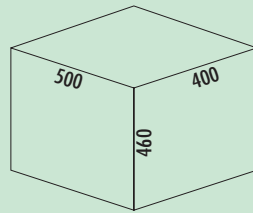


### Cox® Base 460 R/450-1

- Mit herausziehbarem Gesamtdeckel.
- Führungsschienentiefe 470 mm
  - Abfallvolumen 39 Liter
  - Technik: Vollauszug
  - Gestell/Führung silber
  - Gesamtdeckel silber
  - Montage: Schrankwand und Frontblende
  - **inkl. Aufsatzrahmen zur Beutelbefestigung**
  - **mit Softeinzug und Dämpfung**

8012444 hellgrau, H 460 mm 354,01 **424,81 €**






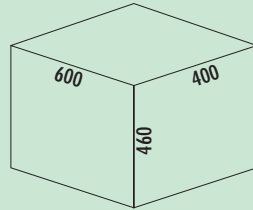
### Cox® Base 460 R/500-1

Mit herausziehbarem Gesamtdeckel.

- Führungsschienentiefe 470 mm
- Abfallvolumen 39 Liter
- Technik: Vollauszug
- Gestell/Führung silber
- Gesamtdeckel silber
- Montage: Schrankwand und Frontblende
- **inkl. Aufsatzrahmen zur Beutelbefestigung**
- **mit Softeinzug und Dämpfung**

8012445 hellgrau, H 460 mm

354,01 **424,81 €**



### Cox® Base 460 R/600-2

Mit herausziehbarem Gesamtdeckel.

- Führungsschienentiefe 470 mm
- Abfallvolumen 60 (1 x 39/1 x 21) Liter
- Technik: Vollauszug
- Gestell/Führung silber
- Gesamtdeckel silber
- Montage: Schrankwand und Frontblende
- **inkl. Aufsatzrahmen zur Beutelbefestigung**
- **mit Softeinzug und Dämpfung**

8012446 hellgrau, H 460 mm

399,32 **479,18 €**

8013446 anthrazit, H 460 mm

399,32 **479,18 €**

#### Optionales Zubehör

8012368 Cox Cick-E® 600, B 600 mm, dunkelgrau/chrom matt

483,46 **580,15 €**



# SELECTAkit®

## Auszugstechnik für Frontauszug

### Cox Clan® – Abfallsammler für großes Abfallvolumen

Der anspruchsvolle Abfallsammler: Cox Clan® ist die Weiterführung der Erfolgsgeschichte der Cox®-Systemreihe. Als "großer Bruder" der Cox® Base-Systeme ist er ideal geeignet zur Aufnahme von hohem Abfallvolumen.

- In Langzeittests geprüfte GRASS Voll- und Überauszugstechnik mit Selbsteinzug und Airmatic-Anschlagdämpfung
- Auch unter Volllast höchster Laufkomfort und Seitenstabilität
- Verstärkter Metallgehäuserahmen für die Behälteraufnahme, pulverbeschichtet
- Ausgestattet mit Metalldeckel, pulverbeschichtet
- Geeignet für 16 mm und 19 mm Seitenstärke
- Lieferbar für fünf Schrankbreiten und in zwei verschiedenen Höhen
- Einbautiefe beträgt 516 mm



Abfallsammler

### Cox Clan® überzeugt durch einfachste Montage:



1. Montagepunkte im Korpus mit Schablone übertragen



2. Auszugsschienen und Aufnahmebolzen für Ablagedeckel montieren.



3. Ablagedeckel auf Bolzen auflegen und Auszugsrahmen in Auszugsschienen einhängen




4. Frontbefestigung mit Schablone montieren



5. Frontplatte in den Auszugsrahmen einhängen und befestigen, anschließend Kunststoffblenden aufclipsen.



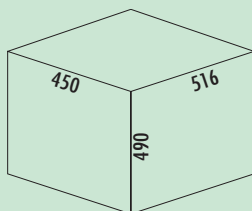
6. Behälter einsetzen. Fertig!



### Cox Clan® 490

- Abfallsammler als Frontauszugssystem für großes Abfallvolumen mit Softeinzug und Anschlagdämpfung.
- Einbauhöhe 490 mm
- Einbautiefe 516 mm
- **Tiefe der Führungsschiene 510 mm**
- "quick&easy"-Montagerahmen für unterschiedliche Korpusstärken (16/19 mm)
- "nova Pro"-Führungsschiene
- funktionales Design

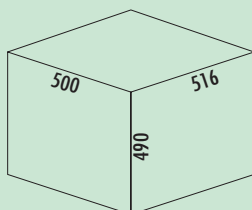
Behälter-Bestückungssystem / Liter			
Korpus	450	500	600
	29,5	29,5	29,5
	29,5	29,5	21



### Cox Clan® 490/450-2

- Führungsschientiefe 510 mm
- Abfallvolumen 59 (2 x 29,5) Liter
- Technik: Überauszug
- Gestell/Führung silber
- Gesamtdeckel silber
- Montage: Schrankwand und Frontblende
- **mit Softeinzug und Dämpfung**

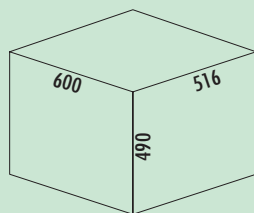
8012381 hellgrau, H 490 mm 420,59 504,71 €



### Cox Clan® 490/500-2

- Führungsschientiefe 510 mm
- Abfallvolumen 59 (2 x 29,5) Liter
- Technik: Überauszug
- Gestell/Führung silber
- Gesamtdeckel silber
- Montage: Schrankwand und Frontblende
- **mit Softeinzug und Dämpfung**

8012382 hellgrau, H 490 mm 423,36 508,03 €

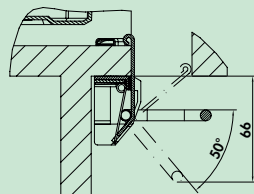


### Cox Clan® 490/600-3

- Führungsschienentiefe 510 mm
- Abfallvolumen 80 (2 x 29,5/1 x 21) Liter
- Technik: Überauszug
- Gestell/Führung silber
- Gesamtdeckel silber
- Montage: Schrankwand und Frontblende
- **mit Softeinzug und Dämpfung**

8012384 hellgrau, H 490 mm

466,76 **560,11 €**



### Cox Cick®

Cox Cick® ist ein manuelles Fußpedal, welches den mühelosen Zugang zu Cox® Base- und Cox Clan®-Abfallsammlern ermöglicht. Durch die ergonomisch angenehm gestaltete Trittposition öffnet das Abfallsystem auch bereits bei geringer Kraft vollständig. Der Öffnungsmechanismus fährt nach Betätigung durch eine Feder selbstständig wieder zurück in die Ausgangsposition. Dadurch ist beim Öffnen und Schließen eine nahezu geräuschlose Funktion garantiert. Die Montage ist durch zwei angespritzte Schraubdomes mit Positionsfixierung einfach und zeitsparend durchzuführen. Die notwendigen Bohrpunkte werden über eine Montagehilfe aus Kunststoff bequem gefunden.

- Bügelüberstand bei 16er Front 34 mm
- Bügelüberstand bei 19er Front 31 mm

8012367 dunkelgrau/chrom matt

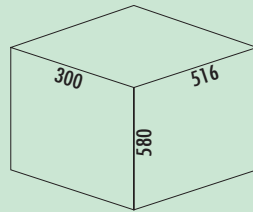
68,40 **82,08 €**



### Cox Clan® 580

- Abfallsammler als Frontauszugssystem für großes Abfallvolumen mit Softeinzug und Anschlagsdämpfung.
- Einbauhöhe 580 mm
- Einbautiefe 516 mm
- **Tiefe der Führungsschiene 510 mm**
- "quick&easy"-Montagerahmen für unterschiedliche Korpusstärken (16/19 mm)
- "nova Pro"-Führungsschiene
- funktionales Design

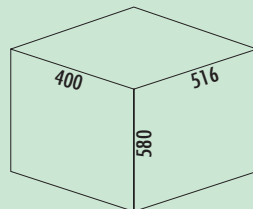
Behälter-Bestückungssystem/Liter					
Korpus	300	400	450	500	600
	1,2	1,2	35	35	35 21
	32	35	35	35	35



### Cox Clan® 580/300-2

- Führungsschiententiefe 510 mm
- Abfallvolumen 33,2 (1 x 32/1 x 1,2) Liter
- Technik: Vollauszug
- Gestell/Führung silber
- Gesamtdeckel silber
- Montage: Schrankwand und Frontblende
- **mit Softeinzug und Dämpfung**

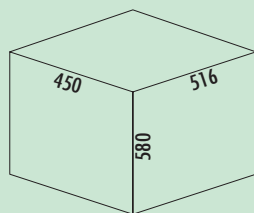
8012386 hellgrau, H 580 mm 377,18 **452,62 €**



### Cox Clan® 580/400-2

- Führungsschiententiefe 510 mm
- Abfallvolumen 36,2 (1 x 35/1 x 1,2) Liter
- Technik: Vollauszug
- Gestell/Führung silber
- Gesamtdeckel silber
- Montage: Schrankwand und Frontblende
- **mit Softeinzug und Dämpfung**

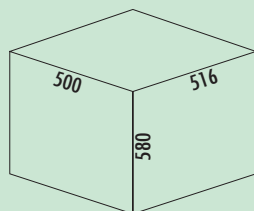
8012387 hellgrau, H 580 mm 386,35 **463,62 €**



### Cox Clan® 580/450-2

- Führungsschienentiefe 510 mm
- Abfallvolumen 70 (2 x 35) Liter
- Technik: Überauszug
- Gestell/Führung silber
- Gesamtdeckel silber
- Montage: Schrankwand und Frontblende
- **mit Softeinzug und Dämpfung**

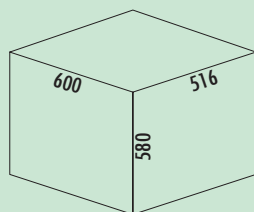
8012388 hellgrau, H 580 mm 427,08 512,50 €



### Cox Clan® 580/500-2

- Führungsschienentiefe 510 mm
- Abfallvolumen 70 (2 x 35) Liter
- Technik: Überauszug
- Gestell/Führung silber
- Gesamtdeckel silber
- Montage: Schrankwand und Frontblende
- **mit Softeinzug und Dämpfung**

8012389 hellgrau, H 580 mm 427,08 512,50 €


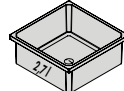

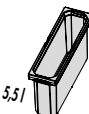




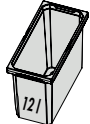

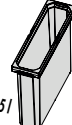
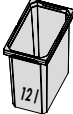
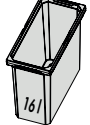

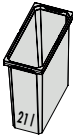
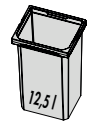







### Cox Clan® 580/600-3

- Führungsschienentiefe 510 mm
- Abfallvolumen 91 (2 x 35/1 x 21) Liter
- Technik: Überauszug
- Gestell/Führung silber
- Gesamtdeckel silber
- Montage: Schrankwand und Frontblende
- **mit Softeinzug und Dämpfung**

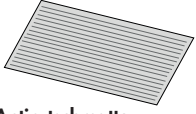



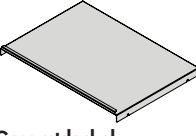
















8012391 hellgrau, H 580 mm 480,69 576,83 €

# Ersatzeimer- und Deckelübersicht für Cox®-Serien

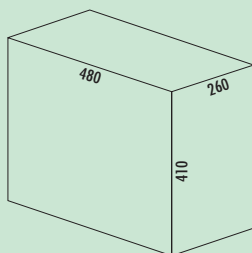
Breite mm	102	113	183	183	204	230	
Tiefe mm	204	382	302	382	204	191	
	Artikel-Nr. € pro Stück exkl./inkl. 20% MwSt.	Artikel-Nr. € pro Stück exkl./inkl. 20% MwSt.	Artikel-Nr. € pro Stück exkl./inkl. 20% MwSt.	Artikel-Nr. € pro Stück exkl./inkl. 20% MwSt.	Artikel-Nr. € pro Stück exkl./inkl. 20% MwSt.	Artikel-Nr. € pro Stück exkl./inkl. 20% MwSt.	
Höhe mm	82	 8013363* 8012363 11,84 14,09				 8013362* 8012362 14,27 16,98	
	144					 8013309* 8012309 20,41 24,29	
	216		 8013325* 8012325 26,29 31,29	 8013327* 8012327 31,30 37,25	 8013329* 8012329 33,72 40,13		 8013326* 8012326 27,67 32,93
	256			 8012493 33,21 39,52	 8013492* 8012492 38,39 45,68		 8013491* 8012491 28,88 34,37
	326	 8012332 32,52 38,70	 8013333* 8012333 38,65 45,99	 8013321* 8012321 41,42 49,29			 8013320* 8012320 33,81 40,23
	426				 8013323* 8012323 46,09 54,85		 8013319* 8012319 38,57 45,90
	460						
	550						
Verschluss- deckel			 8013339* 8012339 8,99 10,70	 8013341* 8012341 8,99 10,70		 8013338* 8012338 6,14 7,31	
Biodeckel			 8013343* 8012343 16,87 20,08			 8013312* 8011312 15,22 18,11	

\*anthrazit

# Ersatzeimer- und Deckelübersicht für Cox®-Serien

Breite mm	230	230	230	230	250	315	Zubehör	
Tiefe mm	302	151	340	382	340	382		
	Artikel-Nr. € pro Stück exkl./inkl. 20% MwSt.	Artikel-Nr. € pro Stück exkl./inkl. 20% MwSt.	Artikel-Nr. € pro Stück exkl./inkl. 20% MwSt.	Artikel-Nr. € pro Stück exkl./inkl. 20% MwSt.	Artikel-Nr. € pro Stück exkl./inkl. 20% MwSt.	Artikel-Nr. € pro Stück exkl./inkl. 20% MwSt.	Artikel-Nr. € pro Stück exkl. / inkl. 20% MwSt.	
Höhe mm	82						 <b>Antirutschmatte</b> bis 600 mm 8013352* 12,28 14,61 8012352 12,28 14,61	
	144						bis 1200 mm 8013353* 24,39 29,02 8012353 24,39 29,02	
	216	 8012328 34,15 40,64			 8013330* 8012330 39,61 47,14		 8013331* 8012331 45,22 53,81	 <b>Gesamdeckel</b>
	256	 8012494 38,39 45,68			 8013490* 8012490 42,02 50,00			Breite 400 mm 8013153* 8010153 82,06 97,65  Breite 450 mm 8013154* 8010154 88,29 105,07
	326	 8013334* 8012334 40,81 48,56	 8013495* 8012495 30,44 36,22		 8013322* 8012322 47,90 57,00		 8013335* 8012335 51,19 60,92	Breite 500 mm 8013145* 8010145 97,97 116,58  Breite 600 mm 8013146* 8010146 101,69 121,01
	426				 8013324* 8012324 50,41 59,99		 8013336* 8012336 59,40 70,69	Breite 800 mm 8013356* 8012347 75,31 89,62  Breite 900 mm 8013357* 8012348 80,77 96,12
	460					 8012395 53,53 63,70		Breite 1000 mm 8012349 87,94 104,65  Breite 1200 mm 8012350 96,16 114,43
	550			 8012398 56,20 66,88		 8012397 58,03 69,06		Breite 500 mm, Tiefe 320 mm 8013345* 8012345 96,16 114,43  Breite 600 mm, Tiefe 320 mm 8013346* 8012346 97,97 116,58
Verschluss- deckel/ Aufsatz- rahmen	 8012340 9,68 11,52			 8013342* 8012342 9,68 11,52		 8012337 25,25 30,05	Breite 600 mm, Tiefe 400 mm 8013351* 8012351 71,34 84,89	
Biodeckel	 8013344* 8012344 17,30 20,59	 8013497* 8012497 16,87 20,08					Breite 300 mm, Tiefe 516 mm 8010160 76,35 90,86	

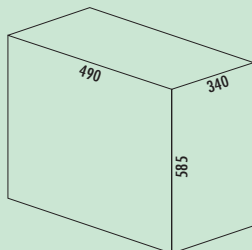
\*anthrazit



### Profiline Double-Boy 410 S/300-2

- Abfallvolumen 30 (1 x 20/1 x 10) Liter
- Technik: Vollauszug
- Montage: Schrankboden und Frontblende

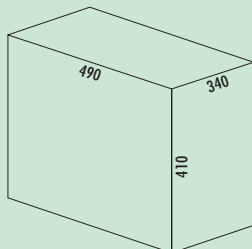
8012093 anthrazit 188,60 **226,32 €**



### Traditionline Double-Master 585 S/400-2

- Abfallvolumen 64 (2 x 32) Liter
- Technik: Vollauszug
- Montage: Schrankboden und Front

8011464 alu grau 231,74 **278,09 €**

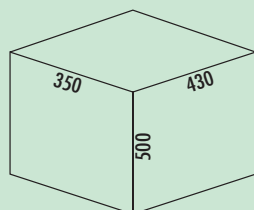


### Traditionline Trio-Master 410 S/400-3

- Abfallvolumen 40 (1 x 20/2 x 10) Liter
- Technik: Vollauszug
- Montage: Schrankboden und Frontblende

8011169 alu grau 180,72 **216,86 €**





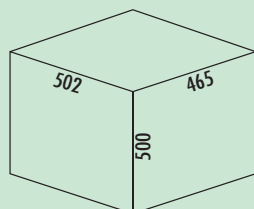
### Müllex Oekonom 35/2/2

- geräuscharmes, stabiles Auszugssystem
- Abfallvolumen 39 (35/2/2) Liter
- Abfallbehälter 35 l mit Klappe passend für 35-l- und 17-l-Abfallsäcke
- zwei 2-l-Behälter
- Verschlussdeckel als Ablage für Putzsachen
- im Vergleich zum Müllex Comfort 30 mm kürzer, dadurch mehr Raum für sanitäre Installationen
- Technik: Vollauszug
- Auszugsboden mit Positionierstegen für die Behälter
- Führungsschiententiefe 500 mm
- Deckel schwarz
- Montage: Schrankboden und Frontblende
- maximale Schrankbreite 600 mm

8011055 schwarz 367,50 441,00 €

Solange Vorrat reicht!

Abfallsammler

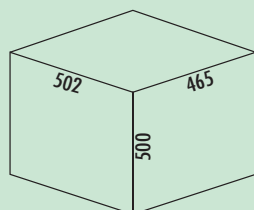


### Müllex Comfort 35/5/4/4

- geräuscharmes, stabiles Auszugssystem
- Abfallvolumen 48 (35/5/4/4) Liter
- Abfallbehälter 35 l mit Verschlussdeckel als Ablage für Putzsachen
- für 35-l- und 17-l-Abfallsäcke
- Bio-Eimer 5 l mit Deckel und Tragbügel
- zwei 4-l-Behälter mit 2 Deckeln und Tragbügeln
- Technik: Vollauszug
- Auszugsboden mit Positionierstegen für die Behälter
- Führungsschiententiefe 530 mm
- Deckel schwarz
- Montage: Schrankboden und Frontblende
- maximale Schrankbreite 600 mm

8011021 schwarz/grün 492,88 591,46 €

Solange Vorrat reicht!

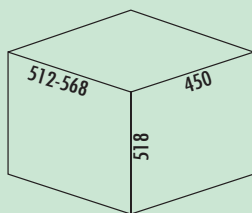


### Müllex Comfort 35/17/4/4

- geräuscharmes, stabiles Auszugssystem
- Abfallvolumen 60 (35/17/4/4) Liter
- zwei Abfallbehälter für 35-l- und 17-l-Abfallsäcke
- zwei 4-l-Behälter mit Deckel und Tragbügel
- Verschlussdeckel als Ablage für Putzsachen
- Technik: Vollauszug
- Auszugsboden mit Positionierstegen für die Behälter
- Führungsschiententiefe 530 mm
- Deckel schwarz
- Montage: Schrankboden und Frontblende
- maximale Schrankbreite 600 mm

8011054 schwarz/hellgrau 492,88 591,46 €

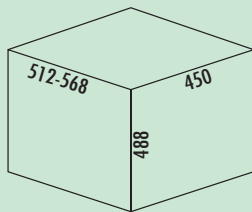
Solange Vorrat reicht!



### Müllex Boxx 55/60-R Bio

- geräuscharmes, stabiles Auszugssystem
- Abfallvolumen 47 (41/5/1) Liter
- Behälter mit Rundbefüllung des 35-l-Abfallsackes, erweitert mit Zusatzbehälter und Bioeimer 5 l
- optional zwei 17-l-Abfallsäcke
- Technik: Vollauszug
- herausziehbare Abdeckschublade
- bei sperrigem Siphon, Schubladenrückwand verstellbar
- Adapter für 600 mm Korpus mitgeliefert
- Einzugsdämpfung als Standard
- Führungsschiententiefe 520 mm
- Deckel anthrazit
- Montage: Schrankboden und Frontblende
- maximale Schrankbreite 600 mm


8011049 anthrazit 553,42 **664,10 €**



### Müllex Euro Boxx 55/60 R

- geräuscharmes, stabiles Auszugssystem
- Abfallvolumen 56 (1 x 40/1 x 16) Liter
- Behälter zur Rundbefüllung des 35-Liter-Abfallsacks
- optional zwei 17-Liter-Abfallsäcke
- Technik: Vollauszug
- herausziehbare Abdeckschublade
- bei sperrigem Siphon, Schubladenrückwand verstellbar
- erweitert mit 16-Liter-Zusatzbehälter
- Adapter für 600-mm-Korpus mitgeliefert
- Einzugsdämpfung als Standard
- Führungsschiententiefe 520 mm
- Deckel anthrazit
- Montage: Schrankboden und Frontblende
- maximale Schrankbreite 600 mm

8011019 anthrazit 523,14 **627,77 €**



### StopMatic

Die Auszugssysteme Müllex Comfort und Müllex Oekonom können auf Wunsch mit dem Zubehör StopMatic ausgestattet werden. Ein am Schienenprofil einsteckbarer Dämpfer mit "Selbsteinzugsfunktion" bremst den Auszug beim Einfahren ab, kurz bevor er die Endposition erreicht hat.

**StopMatic und KickMatic sind nicht kombinierbar.**

8011066 hellgrau 38,47 **46,16 €**



### KickMatic

Die Auszugssysteme Müllex Comfort, Müllex Oekonom und Müllex Boxx können auf Wunsch mit dem Zubehör KickMatic ausgestattet werden. Mit dem Fuß kurz antippen und schon wird der Eimer sanft aus dem Unterschrank herausgefahren. Dabei hat man beide Hände frei.

**StopMatic und KickMatic sind nicht kombinierbar.**

8011070 chrom

126,25 151,50 €

Abfallsammler

# SELECTAkit®

## Auszugstechnik für vorhandene Auszüge

Das flexible Abfallsystem



Abfallsammler

Cox Stand-UP® 250 S	Seite 172–175
Cox Stand-UP® 280 S	Seite 176–178
Cox Stand-UP® 350 S	Seite 179–181
Cox Stand-UP® 350 K	Seite 182–183
Pullboy Vario 335 S	Seite 185
Pullboy Vario 320 S	Seite 185
Pullboy Vario 300 S	Seite 186
Pullboy Vario 320 S	Seite 186–187
Pullboy Versa 265 K	Seite 188–192
Pullboy Versa Gesamtdeckel	Seite 192
Cox® Giallo	Seite 193
X-LINE	Seite 194–195

Geeignet für folgende  
Frontenbilder:



Vollfront    Frontblende mit einer Unterteilung    Frontblende mit einer Unterteilung    Frontblende mit zwei Unterteilungen

Bitte Höhen bei Produktgruppen prüfen.

# SELECTAkit®

## Auszugstechnik für vorhandene Auszüge

### Cox Stand-UP®

Küchenunterschranke mit Frontauszug stehen in mehreren Breiten und diversen Zargen- und Fronthöhen für die Küchenplanung zur Verfügung. Abfallsammler-Kombinationen, die den Stauraum auf perfekte Weise nutzen, sind in vergleichbarer Größenvielfalt bei Naber erhältlich.

- Das Abfallsystem Cox Stand-UP® bietet drei Behälterhöhen und lässt sich für vier unterschiedliche Schrankbreiten zusammenstellen.
- Cox Stand-UP® ist schnell und einfach montiert; auch das Nachrüsten vorhandener Frontauszüge lässt sich problemlos realisieren.

Damit Küchennutzer das größtmögliche Behältervolumen zur Verfügung haben, ist Cox Stand-UP® hoch flexibel konzipiert und passt sich jeglicher Schranksituation mit und ohne Wasseranschluss an.

- Der Gesamtdeckel des Systems kann auch platzsparend hinter der oberen Front eingebaut werden und maximiert somit das mögliche Gesamtvolumen.
- Hinweis: 350 mm hohe Abfallsammler lassen sich hinter einer 390 mm hohen Schrankfront sicher unterbringen.



Die hochwertigen Behälter sind in einem bodenmontierten Rahmen sicher positioniert. Verschlussdeckel – auch in der Ausführung für Bio-Abfälle – erleichtern als optionales Zubehör das häusliche Müll- und Wertstoff-Management zusätzlich.



Cox Stand-UP® 250 S



Cox Stand-UP® 280 S



Cox Stand-UP® 350 S



Cox Stand-UP® 350 K

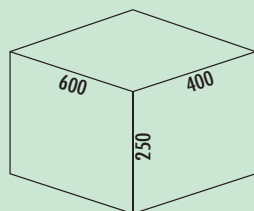


### Cox Stand-UP® 250 S

Das Cox-Stand-UP®-Abfallsystem 250 ist ideal geeignet zur schnellen Montage auf vorhandenen Auszügen mit einer **Nenntiefe von 450 mm und 500 mm**. Die Gesamthöhe des Systems ist 250 mm, wobei die **lichte Einbauhöhe nur 240 mm** beträgt. Der feststehende Gesamtdeckel kann je nach Einbausituation auch platzsparend hinter der oberen Front montiert werden. Die maximale Zargenhöhe (Maß von Auszugsboden bis Oberkante der Zarge) darf 145 mm betragen. Das Cox-Stand-UP®-Abfallsystem ist in unterschiedlichen Höhen, Korpusbreiten und Eimerkombinationen verfügbar.

Behälter-Bestückungssystem / Liter			
Korpus	600	800	900
	13 13	13 10 13	13 13 13
	13 6 6	13 10 6 6	13 13 6 6

Abfallsammler



### Cox Stand-UP® 250 S/600-2

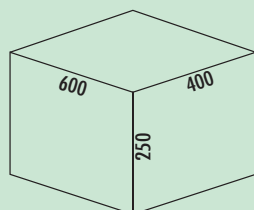
Zur Montage auf vorhandenen Auszügen mit einer Nenntiefe von 450 mm und 500 mm.

- maximalen Zargenhöhe (Maß von Schubladenboden bis Oberkante der Zarge) 145 mm
- minimale Einbautiefe (Innenmaß Schubkasten) 400 mm
- Abfallvolumen 26 (2 x 13) Liter
- Gesamthöhe 250 mm
- Einbauhöhe ohne Gesamtdeckel 240 mm
- Gesamtdeckel kann hinter oberer Front platzsparend montiert werden
- Eimerhöhe 216 mm

**8013380** anthrazit, H 250 mm 197,85 **237,42 €**

#### Optionales Zubehör

**8013342** Verschlussdeckel, anthrazit, für 13/ 16/ 22/ 28 Liter 9,68 **11,62 €**



### Cox Stand-UP® 250 S/600-3

Zur Montage auf vorhandenen Auszügen mit einer Nenntiefe von 450 mm und 500 mm.

- maximalen Zargenhöhe (Maß von Schubladenboden bis Oberkante der Zarge) 145 mm
- minimale Einbautiefe (Innenmaß Schubkasten) 400 mm
- Abfallvolumen 25 (1 x 13/2 x 6) Liter
- Gesamthöhe 250 mm
- Einbauhöhe ohne Gesamtdeckel 240 mm
- Gesamtdeckel kann hinter oberer Front platzsparend montiert werden
- Eimerhöhe 216 mm

**8013381** ohne Biodeckel, anthrazit, H 250 mm 215,40 **258,48 €**

**8013382** mit Biodeckel, anthrazit, H 250 mm 227,74 **273,29 €**

#### Optionales Zubehör

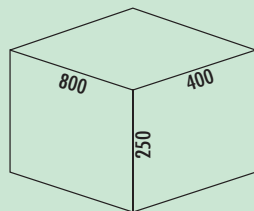
**8013312** Biodeckel, anthrazit, für 4/ 6/ 7/ 10/ 12,5 Liter 15,22 **18,26 €**

**8011178** Biofilter Nachrüstatz, schwarz 7,60 **9,12 €**

**8013342** Verschlussdeckel, anthrazit, für 13/ 16/ 22/ 28 Liter 9,68 **11,62 €**

**8013338** Verschlussdeckel, anthrazit, für 4/ 6/ 7/ 10/ 12,5 Liter 6,14 **7,37 €**





### Cox Stand-UP® 250 S/800-3

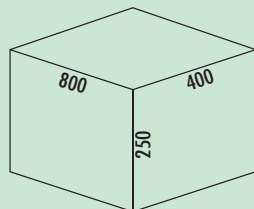
Zur Montage auf vorhandenen Auszügen mit einer Nenntiefe von 450 mm und 500 mm.

- maximalen Zargenhöhe (Maß von Schubladenboden bis Oberkante der Zarge) 145 mm
- minimale Einbautiefe (Innenmaß Schubkasten) 400 mm
- Abfallvolumen 36 (1 x 10/2 x 13) Liter
- Gesamthöhe 250 mm
- Einbauhöhe ohne Gesamtdeckel 240 mm
- Gesamtdeckel kann hinter oberer Front platzsparend montiert werden
- Eimerhöhe 216 mm

<b>8013383</b> anthrazit, H 250 mm	289,33	<b>347,20 €</b>
------------------------------------	--------	-----------------

#### Optionales Zubehör

<b>8013342</b> Verschlussdeckel, anthrazit, für 13/ 16/ 22/ 28 Liter	9,68	<b>11,62 €</b>
<b>8013341</b> Verschlussdeckel, anthrazit, für 10/ 12/ 16/ 21 Liter	8,99	<b>10,79 €</b>



### Cox Stand-UP® 250 S/800-4

Zur Montage auf vorhandenen Auszügen mit einer Nenntiefe von 450 mm und 500 mm.

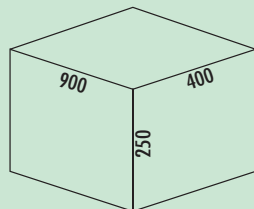
- maximalen Zargenhöhe (Maß von Schubladenboden bis Oberkante der Zarge) 145 mm
- minimale Einbautiefe (Innenmaß Schubkasten) 400 mm
- Abfallvolumen 35 (1 x 13/1 x 10/2 x 6) Liter
- Gesamthöhe 250 mm
- Einbauhöhe ohne Gesamtdeckel 240 mm
- Gesamtdeckel kann hinter oberer Front platzsparend montiert werden
- Eimerhöhe 216 mm

<b>8013384</b> ohne Biodeckel, anthrazit, H 250 mm	306,89	<b>368,27 €</b>
--	--------	-----------------

<b>8013385</b> mit Biodeckel, anthrazit, H 250 mm	319,69	<b>383,63 €</b>
---	--------	-----------------

#### Optionales Zubehör

<b>8013312</b> Biodeckel, anthrazit, für 4/ 6/ 7/ 10/ 12,5 Liter	15,22	<b>18,26 €</b>
<b>8011178</b> Biofilter Nachrüstatz, schwarz	7,60	<b>9,12 €</b>
<b>8013342</b> Verschlussdeckel, anthrazit, für 13/ 16/ 22/ 28 Liter	9,68	<b>11,62 €</b>
<b>8013341</b> Verschlussdeckel, anthrazit, für 10/ 12/ 16/ 21 Liter	8,99	<b>10,79 €</b>
<b>8013338</b> Verschlussdeckel, anthrazit, für 4/ 6/ 7/ 10/ 12,5 Liter	6,14	<b>7,37 €</b>



### Cox Stand-UP® 250 S/900-3

Zur Montage auf vorhandenen Auszügen mit einer Nenntiefe von 450 mm und 500 mm.

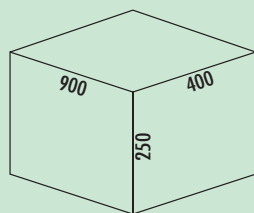
- maximalen Zargenhöhe (Maß von Schubladenboden bis Oberkante der Zarge) 145 mm
- minimale Einbautiefe (Innenmaß Schubkasten) 400 mm
- Abfallvolumen 39 (3 x 13) Liter
- Gesamthöhe 250 mm
- Einbauhöhe ohne Gesamtdeckel 240 mm
- Gesamtdeckel kann hinter oberer Front platzsparend montiert werden
- Eimerhöhe 216 mm

<b>8013386</b> anthrazit, H 250 mm	306,89	<b>368,27 €</b>
------------------------------------	--------	-----------------

#### Optionales Zubehör

<b>8013342</b> Verschlussdeckel, anthrazit, für 13/ 16/ 22/ 28 Liter	9,68	<b>11,62 €</b>
--	------	----------------





### Cox Stand-UP® 250 S/900-4

Zur Montage auf vorhandenen Auszügen mit einer Nenntiefe von 450 mm und 500 mm.

- maximalen Zargenhöhe (Maß von Schubladenboden bis Oberkante der Zarge) 145 mm
- minimale Einbautiefe (Innenmaß Schubkasten) 400 mm
- Abfallvolumen 38 (2 x 13/2 x 6) Liter
- Gesamthöhe 250 mm
- Einbauhöhe ohne Gesamtdeckel 240 mm
- Gesamtdeckel kann hinter oberer Front platzsparend montiert werden
- Eimerhöhe 216 mm

<b>8013387</b> ohne Biodeckel, anthrazit, H 250 mm	325,39	<b>390,47 €</b>
<b>8013388</b> mit Biodeckel, anthrazit, H 250 mm	338,06	<b>405,67 €</b>

#### Optionales Zubehör

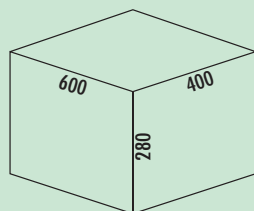
<b>8013312</b> Biodeckel, anthrazit, für 4/ 6/ 7/ 10/ 12,5 Liter	15,22	<b>18,26 €</b>
<b>8011178</b> Biofilter Nachrüstatz, schwarz	7,60	<b>9,12 €</b>
<b>8013342</b> Verschlussdeckel, anthrazit, für 13/ 16/ 22/ 28 Liter	9,68	<b>11,62 €</b>
<b>8013338</b> Verschlussdeckel, anthrazit, für 4/ 6/ 7/ 10/ 12,5 Liter	6,14	<b>7,37 €</b>



### Cox Stand-UP® 280 S

Das Cox-Stand-UP-Abfallsystem 280 ist ideal geeignet zur schnellen Montage auf vorhandenen Auszügen mit einer **Nenntiefe von 450 mm und 500 mm**. Die Gesamthöhe des Systems ist 280 mm, wobei die **lichte Einbauhöhe nur 270 mm** beträgt. Der feststehende Gesamtdeckel kann je nach Einbausituation auch platzsparend hinter der oberen Front montiert werden. Die maximale Zargenhöhe (Maß von Auszugsboden bis Oberkante der Zarge) darf 175 mm betragen. Das Cox-Stand-UP-Abfallsystem ist in unterschiedlichen Höhen, Korpusbreiten und Eimerkombinationen verfügbar.

Behälter-Bestückungssystem / Liter			
Korpus	600	800	900
	16 16	16 12 16	16 16 16
	16 7 7	16 12 7 7	16 16 7 7



### Cox Stand-UP® 280 S/600-2

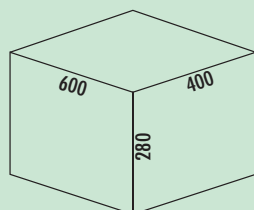
Zur Montage auf vorhandenen Auszügen mit einer Nenntiefe von 450 mm und 500 mm.

- maximalen Zargenhöhe (Maß von Schubladenboden bis Oberkante der Zarge) 175 mm
- minimale Einbautiefe (Innenmaß Schubkasten) 400 mm
- Abfallvolumen 32 (2 x 16) Liter
- Gesamthöhe 280 mm
- Einbauhöhe ohne Gesamtdeckel 270 mm
- Gesamtdeckel kann hinter oberer Front platzsparend montiert werden
- Eimerhöhe 256 mm

**8013389** anthrazit, H 280 mm 205,19 **246,23 €**

#### Optionales Zubehör

**8013342** Verschlussdeckel, anthrazit, für 13/ 16/ 22/ 28 Liter 9,68 **11,62 €**



### Cox Stand-UP® 280 S/600-3

Zur Montage auf vorhandenen Auszügen mit einer Nenntiefe von 450 mm und 500 mm.

- maximalen Zargenhöhe (Maß von Schubladenboden bis Oberkante der Zarge) 175 mm
- minimale Einbautiefe (Innenmaß Schubkasten) 400 mm
- Abfallvolumen 30 (1 x 16/2 x 7) Liter
- Gesamthöhe 280 mm
- Einbauhöhe ohne Gesamtdeckel 270 mm
- Gesamtdeckel kann hinter oberer Front platzsparend montiert werden
- Eimerhöhe 256 mm

**8013390** ohne Biodeckel, anthrazit, H 280 mm 219,12 **262,94 €**

**8013391** mit Biodeckel, anthrazit, H 280 mm 231,40 **277,68 €**

#### Optionales Zubehör

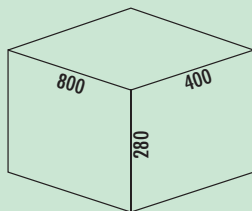
**8013312** Biodeckel, anthrazit, für 4/ 6/ 7/ 10/ 12,5 Liter 15,22 **18,26 €**

**8011178** Biofilter Nachrüstsatz, schwarz 7,60 **9,12 €**

**8013342** Verschlussdeckel, anthrazit, für 13/ 16/ 22/ 28 Liter 9,68 **11,62 €**

**8013338** Verschlussdeckel, anthrazit, für 4/ 6/ 7/ 10/ 12,5 Liter 6,14 **7,37 €**





### Cox Stand-UP® 280 S/800-3

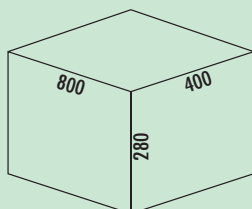
Zur Montage auf vorhandenen Auszügen mit einer Nenntiefe von 450 mm und 500 mm.

- maximalen Zargenhöhe (Maß von Schubladenboden bis Oberkante der Zarge) 175 mm
- minimale Einbautiefe (Innenmaß Schubkasten) 400 mm
- Abfallvolumen 44 (2 x 16/1 x 12) Liter
- Gesamthöhe 280 mm
- Einbauhöhe ohne Gesamtdeckel 270 mm
- Gesamtdeckel kann hinter oberer Front platzsparend montiert werden
- Eimerhöhe 256 mm

8013393 anthrazit, H 280 mm	298,58	<b>358,30 €</b>
-----------------------------	--------	-----------------

#### Optionales Zubehör

8013342 Verschlussdeckel, anthrazit, für 13/ 16/ 22/ 28 Liter	9,68	<b>11,62 €</b>
8013341 Verschlussdeckel, anthrazit, für 10/ 12/ 16/ 21 Liter	8,99	<b>10,79 €</b>



### Cox Stand-UP® 280 S/800-4

Zur Montage auf vorhandenen Auszügen mit einer Nenntiefe von 450 mm und 500 mm.

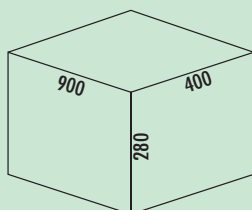
- maximalen Zargenhöhe (Maß von Schubladenboden bis Oberkante der Zarge) 175 mm
- minimale Einbautiefe (Innenmaß Schubkasten) 400 mm
- Abfallvolumen 42 (1 x 16/1 x 12/2 x 7) Liter
- Gesamthöhe 280 mm
- Einbauhöhe ohne Gesamtdeckel 270 mm
- Gesamtdeckel kann hinter oberer Front platzsparend montiert werden
- Eimerhöhe 256 mm

8013394 ohne Biodeckel, anthrazit, H 280 mm	312,41	<b>374,89 €</b>
---	--------	-----------------

8013395 mit Biodeckel, anthrazit, H 280 mm	324,36	<b>389,23 €</b>
--	--------	-----------------

#### Optionales Zubehör

8013312 Biodeckel, anthrazit, für 4/ 6/ 7/ 10/ 12,5 Liter	15,22	<b>18,26 €</b>
8011178 Biofilter Nachrüstatz, schwarz	7,60	<b>9,12 €</b>
8013342 Verschlussdeckel, anthrazit, für 13/ 16/ 22/ 28 Liter	9,68	<b>11,62 €</b>
8013341 Verschlussdeckel, anthrazit, für 10/ 12/ 16/ 21 Liter	8,99	<b>10,79 €</b>
8013338 Verschlussdeckel, anthrazit, für 4/ 6/ 7/ 10/ 12,5 Liter	6,14	<b>7,37 €</b>



### Cox Stand-UP® 280 S/900-3

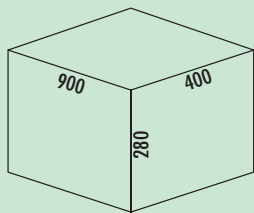
Zur Montage auf vorhandenen Auszügen mit einer Nenntiefe von 450 mm und 500 mm.

- maximalen Zargenhöhe (Maß von Schubladenboden bis Oberkante der Zarge) 175 mm
- minimale Einbautiefe (Innenmaß Schubkasten) 400 mm
- Abfallvolumen 48 (3 x 16) Liter
- Gesamthöhe 280 mm
- Einbauhöhe ohne Gesamtdeckel 270 mm
- Gesamtdeckel kann hinter oberer Front platzsparend montiert werden
- Eimerhöhe 256 mm

8013396 anthrazit, H 280 mm	319,85	<b>383,82 €</b>
-----------------------------	--------	-----------------

#### Optionales Zubehör

8013342 Verschlussdeckel, anthrazit, für 13/ 16/ 22/ 28 Liter	9,68	<b>11,62 €</b>
---	------	----------------



### Cox Stand-UP® 280 S/900-4

Zur Montage auf vorhandenen Auszügen mit einer Nenntiefe von 450 mm und 500 mm.

- maximalen Zargenhöhe (Maß von Schubladenboden bis Oberkante der Zarge) 175 mm
- minimale Einbautiefe (Innenmaß Schubkasten) 400 mm
- Abfallvolumen 46 (2 x 16/2 x 7) Liter
- Gesamthöhe 280 mm
- Einbauhöhe ohne Gesamtdeckel 270 mm
- Gesamtdeckel kann hinter oberer Front platzsparend montiert werden
- Eimerhöhe 256 mm

<b>8013397</b> ohne Biodeckel, anthrazit, H 280 mm	332,74	<b>399,29 €</b>
<b>8013398</b> mit Biodeckel, anthrazit, H 280 mm	344,48	<b>413,38 €</b>

#### Optionales Zubehör

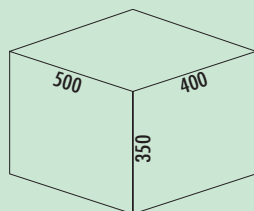
<b>8013312</b> Biodeckel, anthrazit, für 4/ 6/ 7/ 10/ 12,5 Liter	15,22	<b>18,26 €</b>
<b>8011178</b> Biofilter Nachrüstatz, schwarz	7,60	<b>9,12 €</b>
<b>8013342</b> Verschlussdeckel, anthrazit, für 13/ 16/ 22/ 28 Liter	9,68	<b>11,62 €</b>
<b>8013338</b> Verschlussdeckel, anthrazit, für 4/ 6/ 7/ 10/ 12,5 Liter	6,14	<b>7,37 €</b>



### Cox Stand-UP® 350 S

Das Cox-Stand-UP®-Abfallsystem 350 ist ideal geeignet zur schnellen Montage auf vorhandenen Auszügen mit einer **Nenntiefe von 450 mm und 500 mm**. Die Gesamthöhe des Systems ist 350 mm, wobei die **lichte Einbauhöhe nur 340 mm** beträgt. Der feststehende Gesamtdeckel kann je nach Einbausituation auch platzsparend hinter der oberen Front montiert werden. Die maximale Zargenhöhe (Maß von Auszugsboden bis Oberkante der Zarge) darf 245 mm betragen. Das Cox-Stand-UP®-Abfallsystem ist in unterschiedlichen Höhen, Korpusbreiten und Eimerkombinationen verfügbar.

Behälter-Bestückungssystem/Liter				
Korpus	500	500	600	600
	16 10 10	16 22	22 10 10	22 22
Korpus	800	900	900	
	22 16 10 10	22 22 10 10	22 22 22	



### Cox Stand-UP® 350 S/500-2

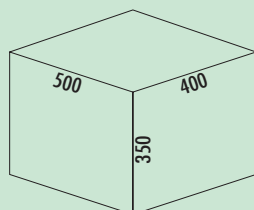
Zur Montage auf vorhandenen Auszügen mit einer Nenntiefe von 450 mm und 500 mm.

- maximale Zargenhöhe (Maß von Schubladenboden bis Oberkante der Zarge) 245 mm
- minimale Einbautiefe (Innenmaß Schubkasten) 400 mm
- Abfallvolumen 38 (1 x 16/1 x 22) Liter
- Gesamthöhe 350 mm
- Einbauhöhe ohne Gesamtdeckel 340 mm
- Gesamtdeckel kann hinter oberer Front platzsparend montiert werden
- Eimerhöhe 326 mm

**8013423** anthrazit, H 350 mm 210,73 **252,88 €**

#### Optionales Zubehör

**8013342** Verschlussdeckel, anthrazit, für 13/ 16/ 22/ 28 Liter 9,68 **11,62 €**



### Cox Stand-UP® 350 S/500-3

Zur Montage auf vorhandenen Auszügen mit einer Nenntiefe von 450 mm und 500 mm.

- maximale Zargenhöhe (Maß von Schubladenboden bis Oberkante der Zarge) 245 mm
- minimale Einbautiefe (Innenmaß Schubkasten) 400 mm
- Abfallvolumen 36 (2 x 10/1 x 16) Liter
- Gesamthöhe 350 mm
- Einbauhöhe ohne Gesamtdeckel 340 mm
- Gesamtdeckel kann hinter oberer Front platzsparend montiert werden
- Eimerhöhe 326 mm

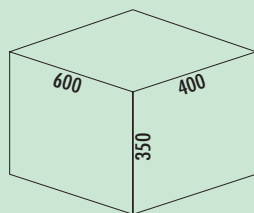
**8013399** anthrazit, H 350 mm 219,12 **262,94 €**

#### Optionales Zubehör

**8013338** Verschlussdeckel, anthrazit, für 4/ 6/ 7/ 10/ 12,5 Liter 6,14 **7,37 €**

**8013341** Verschlussdeckel, anthrazit, für 10/ 12/ 16/ 21 Liter 8,99 **10,79 €**

Abfallsammler



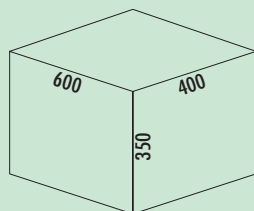
### Cox Stand-UP® 350 S/600-2

- Zur Montage auf vorhandenen Auszügen mit einer Nenntiefe von 450 mm und 500 mm.
- maximale Zargenhöhe (Maß von Schubladenboden bis Oberkante der Zarge) 245 mm
  - minimale Einbautiefe (Innenmaß Schubkasten) 400 mm
  - Abfallvolumen 44 (2 x 22) Liter
  - Gesamthöhe 350 mm
  - Einbauhöhe ohne Gesamtdeckel 340 mm
  - Gesamtdeckel kann hinter oberer Front platzsparend montiert werden
  - Eimerhöhe 326 mm

**8013424** ohne Biodeckel, anthrazit, H 350 mm 215,37 **258,44 €**

#### Optionales Zubehör

**8013342** Verschlussdeckel, anthrazit, für 13/ 16/ 22/ 28 Liter 9,68 **11,62 €**



### Cox Stand-UP® 350 S/600-3

- Zur Montage auf vorhandenen Auszügen mit einer Nenntiefe von 450 mm und 500 mm.
- maximale Zargenhöhe (Maß von Schubladenboden bis Oberkante der Zarge) 245 mm
  - minimale Einbautiefe (Innenmaß Schubkasten) 400 mm
  - Abfallvolumen 42 (2 x 10/1 x 22) Liter
  - Gesamthöhe 350 mm
  - Einbauhöhe ohne Gesamtdeckel 340 mm
  - Gesamtdeckel kann hinter oberer Front platzsparend montiert werden
  - Eimerhöhe 326 mm

**8013410** ohne Biodeckel, anthrazit, H 350 mm 226,46 **271,75 €**

**8013411** mit Biodeckel, anthrazit, H 350 mm 239,26 **287,11 €**

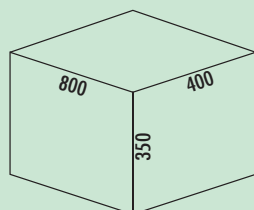
#### Optionales Zubehör

**8013312** Biodeckel, anthrazit, für 4/ 6/ 7/ 10/ 12,5 Liter 15,22 **18,26 €**

**8011178** Biofilter Nachrüstsatz, schwarz 7,60 **9,12 €**

**8013338** Verschlussdeckel, anthrazit, für 4/ 6/ 7/ 10/ 12,5 Liter 6,14 **7,37 €**

**8013342** Verschlussdeckel, anthrazit, für 13/ 16/ 22/ 28 Liter 9,68 **11,62 €**



### Cox Stand-UP® 350 S/800-4

- Zur Montage auf vorhandenen Auszügen mit einer Nenntiefe von 450 mm und 500 mm.
- maximale Zargenhöhe (Maß von Schubladenboden bis Oberkante der Zarge) 245 mm
  - minimale Einbautiefe (Innenmaß Schubkasten) 400 mm
  - Abfallvolumen 58 (2 x 10/1 x 22/1 x 16) Liter
  - Gesamthöhe 350 mm
  - Einbauhöhe ohne Gesamtdeckel 340 mm
  - Gesamtdeckel kann hinter oberer Front platzsparend montiert werden
  - Eimerhöhe 326 mm

**8013412** ohne Biodeckel, anthrazit, H 350 mm 323,57 **388,28 €**

**8013413** mit Biodeckel, anthrazit, H 350 mm 336,25 **403,50 €**

#### Optionales Zubehör

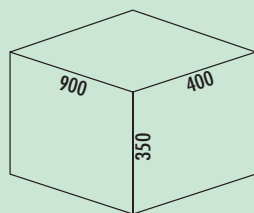
**8013312** Biodeckel, anthrazit, für 4/ 6/ 7/ 10/ 12,5 Liter 15,22 **18,26 €**

**8011178** Biofilter Nachrüstsatz, schwarz 7,60 **9,12 €**

**8013338** Verschlussdeckel, anthrazit, für 4/ 6/ 7/ 10/ 12,5 Liter 6,14 **7,37 €**

**8013342** Verschlussdeckel, anthrazit, für 13/ 16/ 22/ 28 Liter 9,68 **11,62 €**

**8013341** Verschlussdeckel, anthrazit, für 10/ 12/ 16/ 21 Liter 8,99 **10,79 €**



### Cox Stand-UP® 350 S/900-3

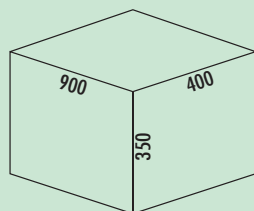
Zur Montage auf vorhandenen Auszügen mit einer Nenntiefe von 450 mm und 500 mm.

- maximale Zargenhöhe (Maß von Schubladenboden bis Oberkante der Zarge) 245 mm
- minimale Einbautiefe (Innenmaß Schubkasten) 400 mm
- Abfallvolumen 66 (3 x 22) Liter
- Gesamthöhe 350 mm
- Einbauhöhe ohne Gesamtdeckel 340 mm
- Gesamtdeckel kann hinter oberer Front platzsparend montiert werden
- Eimerhöhe 326 mm

<b>8013414</b> ohne Biodeckel, anthrazit, H 350 mm	332,74	<b>399,29 €</b>
--	--------	-----------------

#### Optionales Zubehör

<b>8013342</b> Verschlussdeckel, anthrazit, für 13/ 16/ 22/ 28 Liter	9,68	<b>11,62 €</b>
--	------	----------------



### Cox Stand-UP® 350 S/900-4

Zur Montage auf vorhandenen Auszügen mit einer Nenntiefe von 450 mm und 500 mm.

- maximale Zargenhöhe (Maß von Schubladenboden bis Oberkante der Zarge) 245 mm
- minimale Einbautiefe (Innenmaß Schubkasten) 400 mm
- Abfallvolumen 64 (2 x 22/2 x 10) Liter
- Gesamthöhe 350 mm
- Einbauhöhe ohne Gesamtdeckel 340 mm
- Gesamtdeckel kann hinter oberer Front platzsparend montiert werden
- Eimerhöhe 326 mm

<b>8013415</b> ohne Biodeckel, anthrazit, H 350 mm	344,76	<b>413,71 €</b>
--	--------	-----------------

<b>8013416</b> mit Biodeckel, anthrazit, H 350 mm	357,28	<b>428,74 €</b>
---	--------	-----------------

#### Optionales Zubehör

<b>8013312</b> Biodeckel, anthrazit, für 4/ 6/ 7/ 10/ 12,5 Liter	15,22	<b>18,26 €</b>
--	-------	----------------

<b>8011178</b> Biofilter Nachrüstsatz, schwarz	7,60	<b>9,12 €</b>
--	------	---------------

<b>8013342</b> Verschlussdeckel, anthrazit, für 13/ 16/ 22/ 28 Liter	9,68	<b>11,62 €</b>
--	------	----------------

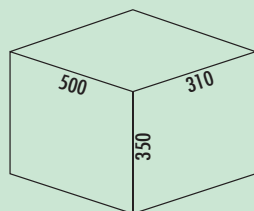
<b>8013338</b> Verschlussdeckel, anthrazit, für 4/ 6/ 7/ 10/ 12,5 Liter	6,14	<b>7,37 €</b>
---	------	---------------



### Cox Stand-UP® 350 K

Das Cox-Stand-UP®-Abfallsystem 350 ist ideal geeignet zur schnellen Montage auf vorhandenen Auszügen mit einer **Nenntiefe von 400 mm**. Die Gesamthöhe des Systems ist 350 mm, wobei die **lichte Einbauhöhe nur 340 mm** beträgt. Der feststehende Gesamtdeckel kann je nach Einbausituation auch platzsparend hinter der oberen Front montiert werden. Die maximale Zargenhöhe (Maß von Auszugsboden bis Oberkante der Zarge) darf 245 mm betragen. Das Cox-Stand-UP®-Abfallsystem ist in unterschiedlichen Höhen, Korpusbreiten und Eimerkombinationen verfügbar.

Behälter-Bestückungssystem / Liter		
Korpus	500K	600K



### Cox Stand-UP® 350 K/500-3

Zur Montage auf vorhandenen Auszügen mit einer gekürzten **Nenntiefe von 400 mm**.

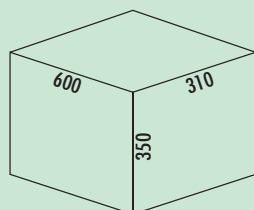
- maximale Zargenhöhe (Maß von Schubladenboden bis Oberkante der Zarge) 245 mm
- minimale Einbautiefe (Innenmaß Schubkasten) 310 mm
- Abfallvolumen 27 (2 x 7,5/1 x 12) Liter
- Gesamthöhe 350 mm
- Einbauhöhe ohne Gesamtdeckel 340 mm
- Einbautiefe des Gesamtdeckel 400mm
- Gesamtdeckel kann hinter oberer Front platzsparend montiert werden
- Eimerhöhe 326 mm

8013404 anthrazit, H 350 mm 231,05 **277,26 €**

#### Optionales Zubehör

8013497 Biodeckel, anthrazit, für 7,5 Liter 16,87 **20,24 €**

8013339 Verschlussdeckel, anthrazit, für 7,5/ 9/ 12 Liter 8,99 **10,79 €**



### Cox Stand-UP® 350 K/600-3

Zur Montage auf vorhandenen Auszügen mit einer gekürzten **Nenntiefe von 400 mm**. Das 600 mm breite Cox®-Stand-UP®-Abfallsystem wird für die Korpusbreiten mit einem passenden feststehenden Gesamtdeckel geliefert. Somit entsteht neben dem Abfallsystem noch weiterer praktischer Stauraum in dem Auszug.

- maximale Zargenhöhe (Maß von Schubladenboden bis Oberkante der Zarge) 245 mm
- minimale Einbautiefe (Innenmaß Schubkasten) 310 mm
- Abfallvolumen 30,5 (2 x 7,5/1 x 15,5) Liter
- Gesamthöhe 350 mm
- Einbauhöhe ohne Gesamtdeckel 340 mm
- Einbautiefe des Gesamtdeckels 400 mm
- Gesamtdeckel kann hinter oberer Front platzsparend montiert werden
- Eimerhöhe 326 mm

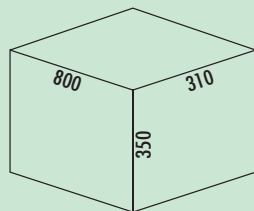
8013420 anthrazit, H 350 mm 269,64 **323,57 €**

#### Optionales Zubehör

8013497 Biodeckel, anthrazit, für 7,5 Liter 16,87 **20,24 €**

8013344 Biodeckel, anthrazit, für 10/ 12/ 15,5 Liter 17,30 **20,76 €**





### Cox Stand-UP® 350 K/800-3

Zur Montage auf vorhandenen Auszügen mit einer gekürzten Nenntiefe von 400 mm. Das 800 mm breite Cox®-Stand-UP®-Abfallsystem wird für die Korpusbreiten mit einem passenden feststehenden Gesamtdeckel geliefert. Somit entsteht neben dem Abfallsystem noch weiterer praktischer Stauraum in dem Auszug.

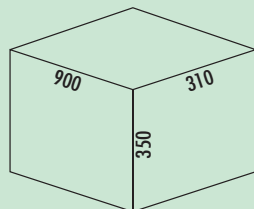
- maximale Zargenhöhe (Maß von Schubladenboden bis Oberkante der Zarge) 245 mm
- minimale Einbautiefe (Innenmaß Schubkasten) 310 mm
- Abfallvolumen 30,5 (2 x 7,5/1 x 15,5) Liter
- Gesamthöhe 350 mm
- Einbauhöhe ohne Gesamtdeckel 340 mm
- Einbautiefe des Gesamtdeckels 400 mm
- **Breite des Gesamtdeckels 800 mm**
- Gesamtdeckel kann hinter oberer Front platzsparend montiert werden
- Eimerhöhe 326 mm

8013421 anthrazit, H 350 mm 272,91 **327,49 €**

#### Optionales Zubehör

8013497 Biodeckel, anthrazit, für 7,5 Liter 16,87 **20,24 €**

8013344 Biodeckel, anthrazit, für 10/ 12/ 15,5 Liter 17,30 **20,76 €**



### Cox Stand-UP® 350 K/900-3

Zur Montage auf vorhandenen Auszügen mit einer gekürzten Nenntiefe von 400 mm. Das 900 mm breite Cox®-Stand-UP®-Abfallsystem wird für die Korpusbreiten mit einem passenden feststehenden Gesamtdeckel geliefert. Somit entsteht neben dem Abfallsystem noch weiterer praktischer Stauraum in dem Auszug.

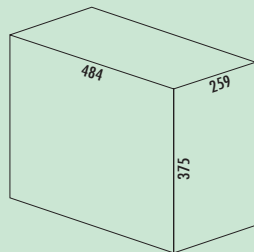
- maximale Zargenhöhe (Maß von Schubladenboden bis Oberkante der Zarge) 245 mm
- minimale Einbautiefe (Innenmaß Schubkasten) 310 mm
- Abfallvolumen 30,5 (2 x 7,5/1 x 15,5) Liter
- Gesamthöhe 350 mm
- Einbauhöhe ohne Gesamtdeckel 340 mm
- Einbautiefe des Gesamtdeckels 400 mm
- **Breite des Gesamtdeckels 900 mm**
- Gesamtdeckel kann hinter oberer Front platzsparend montiert werden
- Eimerhöhe 326 mm

8013422 anthrazit, H 350 mm 279,02 **334,82 €**

#### Optionales Zubehör

8013497 Biodeckel, anthrazit, für 7,5 Liter 16,87 **20,24 €**

8013344 Biodeckel, anthrazit, für 10/ 12/ 15,5 Liter 17,30 **20,76 €**



### Tandem 2

- Abfallvolumen 30 (2 x 15) Liter
- Technik: für vorhandene Vollauszüge
- Montage: auf Tablarauszug oder im Schubkasten

8011053 graphitgrau 142,33 **170,80 €**

# SELECTAkit®

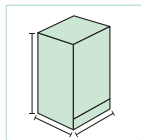
## Auszugstechnik für vorhandene Auszüge

Pullboy Vario



### Überzeugende Vorteile auf einen Blick

Variable Lösung mit Antirutschlegematten für alle gängigen Auszugsmodelle.



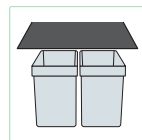
für Schränke von 30–120 cm geeignet



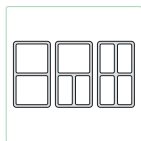
Einzeldeckel



Durch Zuschneiden einer Antirutschmatte kann das System auf unterschiedliche Breiten angepasst werden.



fester Kompletdeckel bis 60er Breite möglich



2-4 fach Trennung

### Aufteilungen

**Pullboy Vario**  
Einbautiefe 500 mm



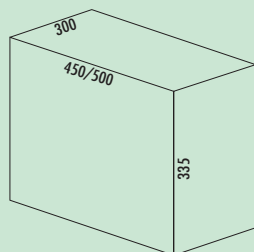


### Pullboy Vario

Das Pullboy Vario Abfallsystem für vorhandene Auszüge kommt mit Einbauhöhen zwischen 300 und 335 Millimetern aus. Platzsparende Behälterkombinationen und der praktische Gesamtdeckel ermöglichen eine optimale Stauraumorganisation. Bis zu vier Abfallbehälter werden sicher auf der Antirutschmatte positioniert. Pullboy Vario ist für verschiedene Schrankbreiten konzipiert und schnell montiert.

Behälter-Bestückungssystem/Liter				
Korpus	300	400	450	500
	8 17	8 17	17 17	8 8 17
Korpus	600		800/900/100	
	17 8 17 8	17 8 17 8		

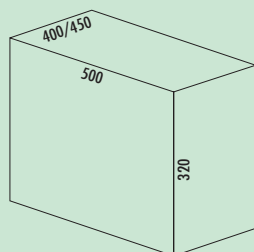
Abfallsammler



### Pullboy Vario 335 S/300-2

Mit Antirutschlegete und Gesamtdeckel.  
Zuschneidbar auf alle Auszüge mit einer Nenntiefe von 500 mm.  
Zuschnittmaße der Matte:  
max. 220 x 556 mm (B x T)  
min. 140 x 400 mm (B x T)  
– Abfallvolumen 25 (1 x 17/1 x 8) Liter  
– mit nur 335 mm Einbauhöhe der ideale Raumsparer

8011623 alu grau 116,81 140,17 €

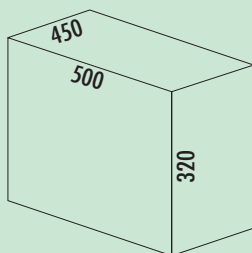


### Pullboy Vario 320 S/400-2

Mit Antirutschlegete und Gesamtdeckel.  
Zuschneidbar auf alle Auszüge mit einer Nenntiefe von 500 mm.  
Zuschnittmaße der Matte:  
max. 368 x 565 mm (B x T)  
min. 230 x 456 mm (B x T)  
– Abfallvolumen 25 (1 x 17/1 x 8) Liter  
– mit nur 320 mm Einbauhöhe der ideale Raumsparer

8011605 alu grau 99,16 118,99 €

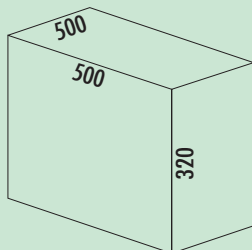




### Pullboy Vario 320 S/450-2

Mit Antirutschlegematte und Gesamtdeckel.  
Zuschneidbar auf alle Auszüge mit einer Nenntiefe von 500 mm.  
Zuschnittmaße der Matte:  
max. 462 x 565 mm (B x T)  
min. 311 x 456 mm (B x T)  
– Abfallvolumen 34 (2 x 17) Liter  
– mit nur 320 mm Einbauhöhe der ideale Raumsparer

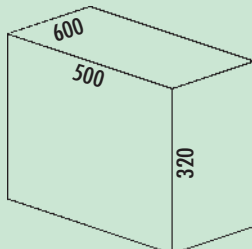
8012007 alu grau 131,09 157,31 €



### Pullboy Vario 320 S/500-3

Mit Antirutschlegematte und Gesamtdeckel.  
Zuschneidbar auf alle Auszüge mit einer Nenntiefe von 500 mm.  
Zuschnittmaße der Matte:  
max. 462 x 565 mm (B x T)  
min. 311 x 456 mm (B x T)  
– Abfallvolumen 33 (2 x 8/1 x 17) Liter  
– mit nur 320 mm Einbauhöhe der ideale Raumsparer

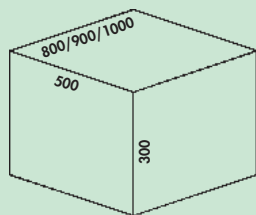
8012010 alu grau 138,40 166,08 €



### Pullboy Vario 320 S/600-4

Mit Antirutschlegematte und Gesamtdeckel.  
Zuschneidbar auf alle Auszüge mit einer Nenntiefe von 500 mm.  
Zuschnittmaße der Matte:  
max. 565 x 565 mm (B x T)  
min. 468 x 456 mm (B x T)  
– Abfallvolumen 50 (2 x 8/2 x 17) Liter  
– mit nur 320 mm Einbauhöhe der ideale Raumsparer

8012006 alu grau 173,11 207,73 €



### Pullboy Vario 300 S/800-4

Mit Antirutschlegematte und Einzeldeckel.  
Zuschneidbar auf alle Auszüge mit einer Nenntiefe von 500 mm.  
Zuschnittmaße der Matte:  
max. 1125 x 565 mm (B x T)  
min. 468 x 456 mm (B x T)  
– Abfallvolumen 50 (2 x 8/2 x 17) Liter  
– mit nur 300 mm Einbauhöhe der ideale Raumsparer


8011640 alu grau 110,08 132,10 €



# SELECTAkit®

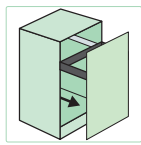
## Auszugstechnik für vorhandene Auszüge

Pullboy Versa



### Überzeugende Vorteile auf einen Blick

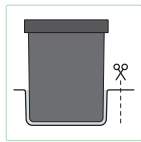
System für vorhandene Auszüge mit Einlegewanne für sicheren Stand. Ideal für ein mehrteiliges Frontenbild.



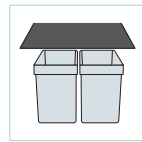
Montage auf vorhandenen Auszügen für Schrankbreiten von 500–600 mm



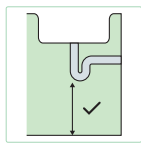
mit Einzeldeckeln



mit zuschneidbarer Einlegewanne für sicheren Stand



optionaler Gesamtdeckel kann hinter der Front platzsparend im Korpus montiert werden



die Höhe des Gesamtsystems ist nur 265 mm



ideal geeignet für mehrteiliges Frontenbild, zuschneidbar auf alle Auszüge mit Nenntiefe von 400 und 500 mm

### Aufteilungen


**Pullboy Versa 265 K**  
Einbautiefe 400 mm




265 K/500-2



265 K/500-3



265 K/600-2



265 K/600-3




265 K/600-4


**Pullboy Versa 265 S**  
Einbautiefe 500 mm




265 S/500-3



265 S/500-4



265 S/600-4z



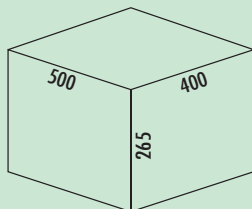
### Pullboy Versa 265 K

Das Pullboy Versa Abfallsystem ist ideal geeignet für ein mehrteiliges Frontenbild und zuschneidbar auf alle Auszüge mit einer Nenntiefe von 400 mm.

- mit Einzeldeckeln und optionalen feststehendem Gesamtdeckel
- mit Einlegewanne für sicheren Stand
- zur Montage auf vorhandenen Auszügen
- die Höhe des Gesamtsystems ist nur 265 mm
- Gesamtdeckel kann hinter oberer Front platzsparend montiert werden

Behälter-Bestückungssystem/ Liter					
Korpus	500	500	600	600	600
	7 15	7 7 7	15 15	15 7 7	7 7 7 7

Abfallsammler



### Pullboy Versa 265 K/500-2

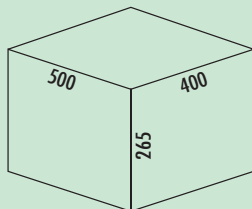
Zur Montage auf vorhandenen Auszügen mit einer Nenntiefe von 400 mm.

- minimale Einbautiefe (Innenmaß Schubkasten) 400 mm
- Abfallvolumen 22 (1 x 7/1 x 15) Liter
- inkl. Einzeldeckel
- Gesamthöhe 265 mm
- optionaler Gesamtdeckel kann hinter oberer Front platzsparend montiert werden
- Bodenwanne 462 x 400 mm (B x T), zuschneidbar

**8011711** oriongrau, H 265 mm 79,83 **95,80 €**

#### Optionales Zubehör

**8011718** Pullboy Versa Gesamtdeckel, 500 mm, oriongrau 56,30 **67,56 €**



### Pullboy Versa 265 K/500-3

Zur Montage auf vorhandenen Auszügen mit einer Nenntiefe von 400 mm.

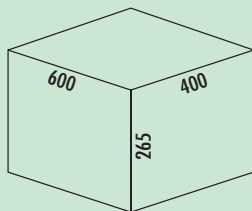

- minimale Einbautiefe (Innenmaß Schubkasten) 400 mm
- Abfallvolumen 21 (3 x 7) Liter
- inkl. Einzeldeckel
- Gesamthöhe 265 mm
- optionaler Gesamtdeckel kann hinter oberer Front platzsparend montiert werden
- Bodenwanne 462 x 400 mm (B x T), zuschneidbar

**8011710** oriongrau, H 265 mm 89,08 **106,90 €**

#### Optionales Zubehör

**8011718** Pullboy Versa Gesamtdeckel, 500 mm, oriongrau 56,30 **67,56 €**





### Pullboy Versa 265 K/600-2

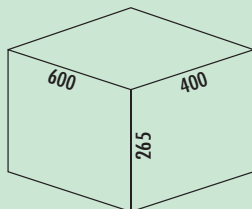

Zur Montage auf vorhandenen Auszügen mit einer Nenntiefe von 400 mm.

- minimale Einbautiefe (Innenmaß Schubkasten) 400 mm
- Abfallvolumen 30 (2 x 15) Liter
- inkl. Einzeldeckel
- Gesamthöhe 265 mm
- optionaler Gesamtdeckel kann hinter oberer Front platzsparend montiert werden
- Bodenwanne 562 x 400 mm (B x T), zuschneidbar

8011715 oriongrau, H 265 mm 84,03 **100,84 €**

#### Optionales Zubehör

8011719 Pullboy Versa Gesamtdeckel, 600 mm, oriongrau 59,66 **71,59 €**



### Pullboy Versa 265 K/600-3

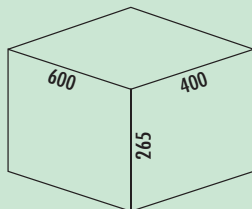
Zur Montage auf vorhandenen Auszügen mit einer Nenntiefe von 400 mm.

- minimale Einbautiefe (Innenmaß Schubkasten) 400 mm
- Abfallvolumen 29 (2 x 7/1 x 15) Liter
- inkl. Einzeldeckel
- Gesamthöhe 265 mm
- optionaler Gesamtdeckel kann hinter oberer Front platzsparend montiert werden
- Bodenwanne 562 x 400 mm (B x T), zuschneidbar

8011716 oriongrau, H 265 mm 94,12 **112,94 €**

#### Optionales Zubehör

8011719 Pullboy Versa Gesamtdeckel, 600 mm, oriongrau 59,66 **71,59 €**



### Pullboy Versa 265 K/600-4

Zur Montage auf vorhandenen Auszügen mit einer Nenntiefe von 400 mm.

- minimale Einbautiefe (Innenmaß Schubkasten) 400 mm
- Abfallvolumen 28 (4 x 7) Liter
- inkl. Einzeldeckel
- Gesamthöhe 265 mm
- optionaler Gesamtdeckel kann hinter oberer Front platzsparend montiert werden
- Bodenwanne 562 x 400 mm (B x T), zuschneidbar

8011714 oriongrau, H 265 mm 103,36 **124,03 €**

#### Optionales Zubehör

8011719 Pullboy Versa Gesamtdeckel, 600 mm, oriongrau 59,66 **71,59 €**





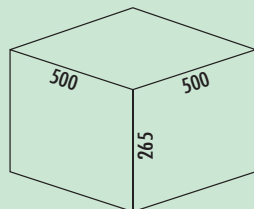
### Pullboy Versa 265 S

Das Pullboy Versa Abfallsystem ist ideal geeignet für ein mehrteiliges Frontenbild und zuschneidbar auf alle Auszüge mit einer Nenntiefe von 500 mm.

- mit Einzeldeckeln und optionalen feststehendem Gesamtdeckel
- mit Einlegewanne für sicheren Stand
- zur Montage auf vorhandenen Auszügen
- die Höhe des Gesamtsystems ist nur 265 mm
- Gesamtdeckel kann hinter oberer Front platzsparend montiert werden

Behälter-Bestückungssystem / Liter															
Korpus	500	500	600												
	<table border="1"> <tr><td>15</td><td>7</td></tr> <tr><td></td><td>7</td></tr> </table>	15	7		7	<table border="1"> <tr><td>7</td><td>7</td></tr> <tr><td>7</td><td>7</td></tr> </table>	7	7	7	7	<table border="1"> <tr><td>15</td><td>7</td></tr> <tr><td>15</td><td>7</td></tr> </table>	15	7	15	7
15	7														
	7														
7	7														
7	7														
15	7														
15	7														

Abfallsammler



### Pullboy Versa 265 S/500-3

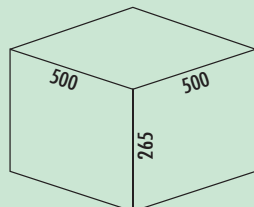
Zur Montage auf vorhandenen Auszügen mit einer Nenntiefe von 500 mm.

- minimale Einbautiefe (Innenmaß Schubkasten) 500 mm
- Abfallvolumen 29 (2 x 7/ 1 x 15) Liter
- inkl. Einzeldeckel
- Gesamthöhe 265 mm
- optionaler Gesamtdeckel kann hinter oberer Front platzsparend montiert werden
- Bodenwanne 562 x 500 mm (B x T), zuschneidbar

**8011713** oriongrau, H 265 mm 94,12 **112,94 €**

#### Optionales Zubehör

**8011718** Pullboy Versa Gesamtdeckel, 500 mm, oriongrau 56,30 **67,56 €**



### Pullboy Versa 265 S/500-4

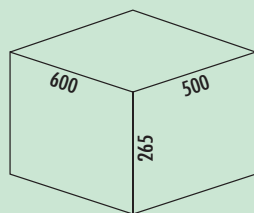

Zur Montage auf vorhandenen Auszügen mit einer Nenntiefe von 500 mm.

- minimale Einbautiefe (Innenmaß Schubkasten) 500 mm
- Abfallvolumen 25 (4 x 7) Liter
- inkl. Einzeldeckel
- Gesamthöhe 265 mm
- optionaler Gesamtdeckel kann hinter oberer Front platzsparend montiert werden
- Bodenwanne 562 x 500 mm (B x T), zuschneidbar

**8011712** oriongrau, H 265 mm 103,36 **124,03 €**

#### Optionales Zubehör

**8011718** Pullboy Versa Gesamtdeckel, 500 mm, oriongrau 56,30 **67,56 €**



### Pullboy Versa 265 S/600-4


Zur Montage auf vorhandenen Auszügen mit einer Nenntiefe von 500 mm.

- minimale Einbautiefe (Innenmaß Schubkasten) 500 mm
- Abfallvolumen 44 (2 x 7 / 2 x 15) Liter
- inkl. Einzeldeckel
- Gesamthöhe 265 mm
- optionaler Gesamtdeckel kann hinter oberer Front platzsparend montiert werden
- Bodenwanne 562 x 500 mm (B x T), zuschneidbar

<b>8011717</b> oriongrau, H 265 mm	119,33	<b>143,20 €</b>
------------------------------------	--------	-----------------

#### Optionales Zubehör

<b>8011719</b> Pullboy Versa Gesamtdeckel, 600 mm, oriongrau	59,66	<b>71,59 €</b>
--	-------	----------------



### Pullboy Versa Gesamtdeckel

Pulverbeschichteter Metalldeckel für Einbautiefe 400 und 500 mm zur optionalen Montage.

- Höhe 20 mm
- Deckel kann durch Entnahme des hinteren Elements von 500 auf 400 mm gekürzt und hinter oberer Front platzsparend montiert werden
- seitliche Befestigungsschienen können durch Sollbruchstellen von 500 auf 400 mm gekürzt werden

<b>8011718</b> 500 mm, oriongrau	56,30	<b>67,56 €</b>
----------------------------------	-------	----------------

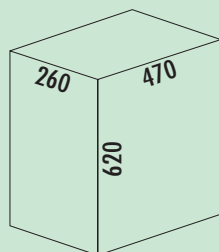
<b>8011719</b> 600 mm, oriongrau	59,66	<b>71,59 €</b>
----------------------------------	-------	----------------



### Cox® Giallo

Cox® Giallo lässt den gelben Sack elegant und unsichtbar hinter der Front verschwinden. Ein integrierter Klemmbügel fixiert den gelben Sack. Die Auffangschale unterhalb des gelben Sacks sorgt dafür, dass im Fall der Fälle keine Flüssigkeiten in den Korpus gelangen. Der integrierte Metalldeckel minimiert die Geruchsentstehung.

Abfallsammler



### Cox® Giallo

Auszugkastengestell für den gelben Sack, zur Montage auf vorhandenen Auszügen.

- für alle gängigen Auszüge
- Abfallvolumen ca. 43 Liter
- Gesamthöhe **620 mm**
- Metalldeckel (Seitenwandmontage)
- Montage: Auszugsboden und Frontblende
- mit entnehmbarer Auffangschale und klappbarem Haltebügel
- **Die lichte Innenbreite des Auszuges von 180 mm darf nicht unterschritten werden.**

8012378 silber

295,82 **354,98 €**

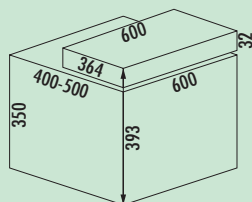
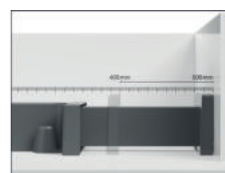



### X-LINE

Die X-LINE-Serie für bestehende Schubladenauszüge kombiniert praktische Vorteile mit einem platzsparenden Design. Die Abfalltrennsysteme lassen sich schnell einbauen und sind gleichzeitig leicht herausnehmbar. Dadurch wird die Reinigung so einfach wie möglich gestaltet.

Mit der enthaltenen verstellbaren Ratsche ist das Abfallsystem in allen Schubladen mit einer Tiefe von 400–500 mm einsetzbar. Der Stauraum wird somit optimal ausgenutzt und das System passt sich nahtlos an verschiedene Breiten, Höhen und Tiefen der Kücheninstallationen an.

Der X-LINE Trennsteg ist die elegante Lösung, um einen X-LINE 35-l-Abfallbehälter für zwei 17-l-Abfallsäcke zu unterteilen.



### X-LINE 600/M7 mit Basic Schublade

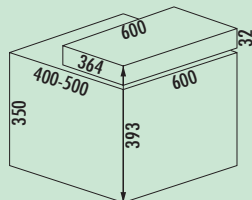
Zur Montage auf vorhandenen Auszügen. Schublade mit Teilauszug auf Kunststoffführungen.

- variable Einbautiefe 366–494 mm
- Einbauhöhe 367 mm
- Abfallvolumen 50 (1 x 35/1 x 15) Liter

8011295 anthrazit 271,17 **325,40 €**

#### Optionales Zubehör

8011084 X-LINE Trennsteg, anthrazit 38,92 **46,70 €**



### X-LINE 600/M5 mit Basic Schublade

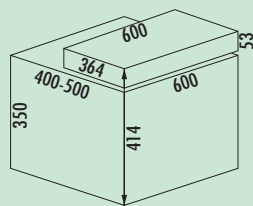
Zur Montage auf vorhandenen Auszügen. Schublade mit Teilauszug auf Kunststoffführungen.

- variable Einbautiefe 366–494 mm
- Einbauhöhe 367 mm
- Abfallvolumen 48 (1 x 35/1 x 8/1 x 5) Liter + zwei Zusatzbehälter (1 x 1/1 x 0,5 l)

8011292 anthrazit 332,07 **398,48 €**

#### Optionales Zubehör

8011084 X-LINE Trennsteg, anthrazit 38,92 **46,70 €**



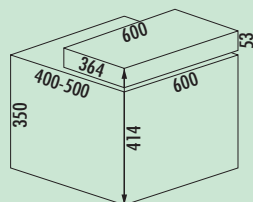
### X-LINE 600/M7 mit Premium Schublade

Zur Montage auf vorhandenen Auszügen. Schublade mit Vollauszug auf Kugelführung, drehbarer Rückwand und zwei zusätzlichen Schalen (0,9/1,3 l).  
 – variable Einbautiefe 366–494 mm  
 – Einbauhöhe 367 mm  
 – Abfallvolumen 50 (1 x 35/1 x 15) Liter

8011296 anthrazit 334,64 **401,57 €**

#### Optionales Zubehör

8011084 X-LINE Trennsteg, anthrazit 38,92 **46,70 €**



### X-LINE 600/M5 mit Premium Schublade

Zur Montage auf vorhandenen Auszügen. Schublade mit Vollauszug auf Kugelführung, drehbarer Rückwand und zwei zusätzlichen Schalen (0,9/1,3 l).  
 – variable Einbautiefe 366–494 mm  
 – Einbauhöhe 367 mm  
 – Abfallvolumen 48 (1 x 35/1 x 8/1 x 5) Liter + zwei Zusatzbehälter (1 x 1/1 x 0,5 l)

8011294 anthrazit 400,03 **480,04 €**

#### Optionales Zubehör

8011084 X-LINE Trennsteg, anthrazit 38,92 **46,70 €**

Abfallsammler

# SELECTAkit®

## Auszugstechnik für Drehtüren

Die perfekte Ergänzung von Funktionalität und Ergonomie



Abfallsammler

■ Clap	Seite 198–200
Traditionline Double-Boy 410 X	Seite 201
Traditionline Double-Boy 410 ECO	Seite 201
Traditionline Double-Boy 410 S	Seite 201
Traditionline Trio-Boy 410 S	Seite 202
Traditionline Single-Boy 485 K	Seite 202
Traditionline Single-Boy 585 K	Seite 202
Traditionline Single-Boy 550 S	Seite 203
Traditionline Double-Master 410 S	Seite 203
Traditionline Trio-Master 410 S	Seite 203
Traditionline Double-Master 345 S	Seite 204
Traditionline Double-Master 485 S	Seite 204
Traditionline Trio-Master 345 S	Seite 204
Traditionline Double-Shorty 345 K	Seite 205
Traditionline Trio-Shorty 345 K	Seite 205
Traditionline Double-Shorty 345 K	Seite 206
Profiline Double-Boy 345 S	Seite 206
Profiline Double-Boy 410 S	Seite 206
Profiline Trio-Boy 345 S	Seite 207
Profiline Trio-Boy 410 S	Seite 207

■ Profiline Double-Master 345 S	Seite 207
Profiline Double-Master 410 S	Seite 208
Profiline Trio-Master 345 S	Seite 208
Profiline Trio-Master 410 S	Seite 208
Solo	Seite 209
Tandem 7	Seite 209
Putzmittelauszug Carry	Seite 210
Tandem 7 K	Seite 210
Tandem S	Seite 211–212
Tandem 4/5	Seite 212
Easy Cargo	Seite 213
Traditionline Double-Master Corner	Seite 214
Rondo plus	Seite 215–216
Rondo plus Schlauchbrausenabweiser	Seite 216
Rollwagen DS	Seite 218
Profiline Double-Master DS 360 S	Seite 218
Traditionline Trio-Master DS 360 S	Seite 219

Geeignet für folgende Frontenbilder:



Vollfront

Frontblende  
mit einer  
Unterteilung

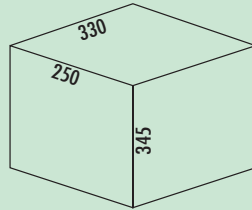
Bitte Höhen bei Produktgruppen prüfen.



### Clap

Die gelungene Verbindung von Komfoteigenschaften der Leichtlaufklasse mit der optionalen Vielseitigkeit fraktionsgerechter Mülltrennung macht den Clap zum Allrounder seiner Klasse. Letztlich definiert sich seine Attraktivität aber nicht nur über ökonomische Konstruktion und Design. Entsprechend dem Naber-Produktkonzept "the next generation" sind alle eingesetzten Materialien auch uneingeschränkt recyclebar.

- ausgestattet mit kugelgelagertem Teleskop-Vollauszug
- stabile Kunststoffbehälter für individuelle Wertstofftrennung
- Abdeckung der Korpuskonstruktion für die Aufbewahrung von Spülenutensilien nutzbar
- problemloser Einbau durch einfache Schrankbodenmontage

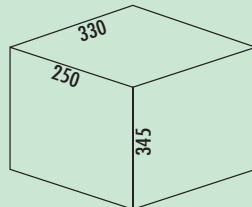


### Clap 345 K/300-1

- Abfallvolumen 15 Liter
- Technik: Vollauszug
- Montage: Schrankboden
- mit nur 345 mm Einbauhöhe der ideale Raumsparer

8011450 anthrazit

90,62 108,74 €



### Clap 345 K/300-2

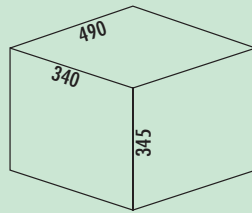
- Abfallvolumen 15 (2 x 7,5) Liter
- Technik: Vollauszug
- Montage: Schrankboden
- mit nur 345 mm Einbauhöhe der ideale Raumsparer

8011451 anthrazit

105,41 126,49 €



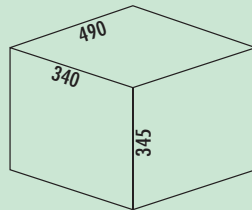




### Clap 345 S/400-2

- Abfallvolumen 30 (2 x 15) Liter
- Technik: Vollauszug
- Montage: Schrankboden
- mit nur 345 mm Einbauhöhe der ideale Raumsparer

8011452 anthrazit 109,04 130,85 €



### Clap 345 S/400-3

- Abfallvolumen 30 (2 x 7,5/1 x 15) Liter
- Technik: Vollauszug
- Montage: Schrankboden
- mit nur 345 mm Einbauhöhe der ideale Raumsparer

8011453 anthrazit 129,45 155,34 €



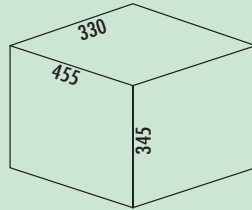
### Clap 3

Raumspars-Einbau-Abfallsammelsystem mit Vollauszugtechnik für Drehtüren.

- Einbauhöhe 345 mm und Einbautiefe 330 mm

Ideal geeignet zum Einbau mit Untertischgeräten, Wasseranschlüssen und Siphon im Unterschrank.

- trotz der Kürze 30 l Füllvolumen
- minimale Schrankbreite 500 mm
- einfache Bodenmontage

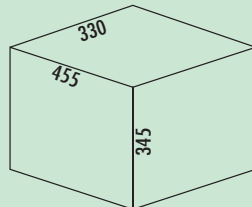


### Clap 345 K/500-2

- Abfallvolumen 30 (2 x 15) Liter
- Technik: Vollauszug
- Montage: Schrankboden
- mit nur 345 mm Einbauhöhe der ideale Raumsparer
- nur 330 mm Einbautiefe

8011454 anthrazit

118,29 141,95 €



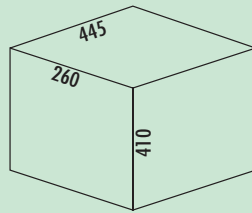
### Clap 345 K/500-3

- Abfallvolumen 30 (2 x 7,5/1 x 15) Liter
- Technik: Vollauszug
- Montage: Schrankboden
- mit nur 345 mm Einbauhöhe der ideale Raumsparer
- nur 330 mm Einbautiefe

8011455 anthrazit

126,68 152,02 €

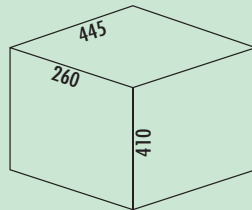




### Traditionline Double-Boy 410 X/300-2

- Abfallvolumen 30 (2 x 15) Liter
- Technik: Vollauszug
- Montage: Schrankboden

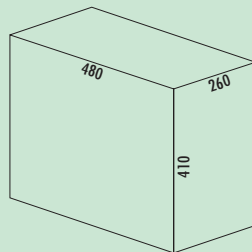
8011916 anthrazit	114,29	137,15 €
8011912 alu grau	114,29	137,15 €



### Traditionline Double-Boy 410 ECO/300-2

- Abfallvolumen 30 (2 x 15) Liter
- Technik: Vollauszug
- Montage: Schrankboden


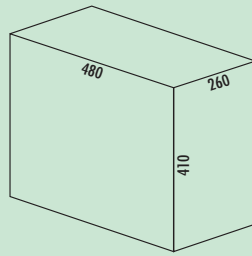
8011918 schwarz	98,99	118,79 €
-----------------	-------	----------



### Traditionline Double-Boy 410 S/300-2

- Abfallvolumen 30 (1 x 20/1 x 10) Liter
- Technik: Vollauszug
- Montage: Schrankboden

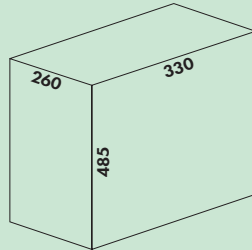
8011112 alu grau	156,25	187,50 €
------------------	--------	----------



### Traditionline Trio-Boy 410 S/300-3

- Abfallvolumen 30 (3 x 10) Liter
- Technik: Vollauszug
- Montage: Schrankboden

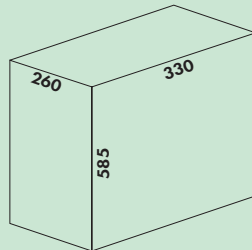
8011027 alu grau 147,87 177,44 €



### Traditionline Single-Boy 485 K/300-1

- Abfallvolumen 26 Liter
- Technik: Vollauszug
- Gestell/Führung silber
- Gesamtdeckel alu grau
- Montage: Schrankboden

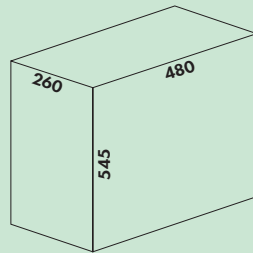
8011010 alu grau 166,37 199,64 €



### Traditionline Single-Boy 585 K/300-1

- Abfallvolumen 32 Liter
- Technik: Vollauszug
- Gestell/Führung silber
- Gesamtdeckel alu grau
- Montage: Schrankboden

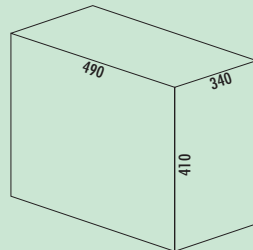
8011014 alu grau 172,85 207,42 €



### Traditionline Single-Boy 545 S/300-1

- Abfallvolumen 42 Liter
- Technik: Überauszug
- Gestell/Führung silber
- Gesamtdeckel alu grau
- Montage: Schrankboden

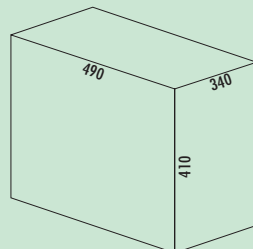
8011917 alu grau	182,35	218,82 €
------------------	--------	----------



### Traditionline Double-Master 410 S/400-2

- Abfallvolumen 40 (2 x 20) Liter
- Technik: Vollauszug
- Montage: Schrankboden

8011115 alu grau	180,29	216,35 €
------------------	--------	----------




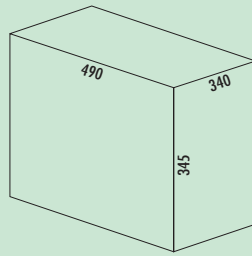
### Traditionline Trio-Master 410 S/400-3

- Abfallvolumen 40 (2 x 10/1 x 20) Liter
- Technik: Vollauszug
- Montage: Schrankboden

8011113 alu grau	183,92	220,70 €
------------------	--------	----------

#### Optionales Zubehör

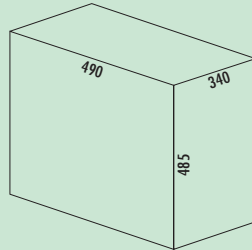
8011195 Verschlussdeckel, alu grau, für 7, 8 und 10 Liter	11,24	13,49 €
---	-------	---------



### Traditionline Double-Master 345 S/400-2

- Abfallvolumen 32 (2 x 16) Liter
- Technik: Vollauszug
- Montage: Schrankboden
- mit nur 345 mm Einbauhöhe der ideale Raumsparer

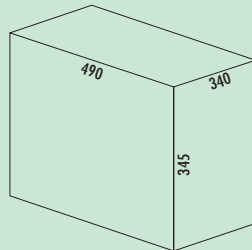
8011111 alu grau 142,33 170,80 €



### Traditionline Double-Master 485 S/400-2

- Abfallvolumen 52 (2 x 26) Liter
- Technik: Vollauszug
- Gestell/Führung alu grau
- Gesamtdeckel alu grau
- Montage: Schrankboden

8011222 alu grau 218,17 261,80 €



### Traditionline Trio-Master 345 S/400-3

- Mit variabel einsetzbarem Wechselsteg.
- Abfallvolumen 32 (2 x 8/1 x 16) Liter
  - Technik: Vollauszug
  - Montage: Schrankboden
  - mit nur 345 mm Einbauhöhe der ideale Raumsparer

8011116 alu grau 156,25 187,50 €

#### Optionales Zubehör

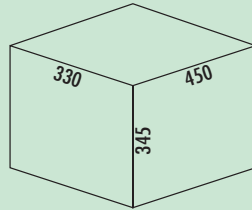
8011195 Verschlussdeckel, alu grau, für 7, 8 und 10 Liter 11,24 13,49 €



### Traditionline Double-Shorty

- Einbau-Abfallsammler mit Vollauszugtechnik für Drehtüren.
- Einbauhöhe nur 345 mm und Einbautiefe nur 325 mm! Schafft somit Platz für Siphon, Wasseranschlüsse und Untertischgeräte
  - trotz der Kürze – 30 l Füllvolumen
  - minimale Schrankbreite 500 mm
  - einfache und schnelle Bodenmontage

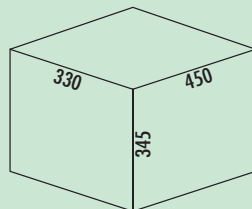
Abfallsammler



### Traditionline Double-Shorty 345 K/500-2

- Abfallvolumen 30 (2 x 15) Liter
- Technik: Vollauszug
- Montage: Schrankboden
- mit nur 345 mm Einbauhöhe und 330 mm Einbautiefe der ideale Raumsparer

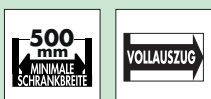
8011058	alu grau	124,78	149,74 €
8011958	anthrazit	124,78	149,74 €


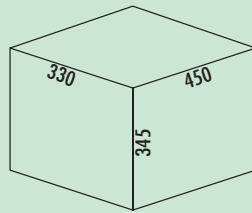


### Traditionline Trio-Shorty 345 K/500-3

- Abfallvolumen 30 (2 x 7,5/1 x 15) Liter
- Technik: Vollauszug
- Montage: Schrankboden
- mit nur 345 mm Einbauhöhe und 330 mm Einbautiefe der ideale Raumsparer

8011188	alu grau	140,51	168,61 €
---------	----------	--------	----------

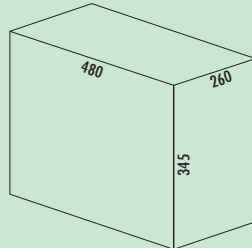




### Traditionline Double-Shorty 345 K/500-2 mit Mitnehmer

- Abfallvolumen 30 (2 x 15) Liter
- Technik: Vollauszug
- Montage: Schrankboden
- **komplett mit Mitnehmer für Drehtüren**
- **es wird ein Türöffnungswinkel von 110° benötigt**
- **mit nur 335 mm Einbauhöhe und 330 mm Einbautiefe der ideale Raumsparer**

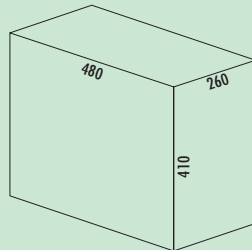
8011208 anthrazit 215,40 **258,48 €**



### Profiline Double-Boy 345 S/300-2

- Abfallvolumen 24 (1 x 16/1 x 8) Liter
- Technik: Vollauszug
- Gestell/Führung silber
- Gesamtdeckel anthrazit
- Montage: Schrankboden
- **mit nur 345 mm Einbauhöhe der ideale Raumsparer**

8012075 mit Biodeckel, anthrazit 175,62 **210,74 €**

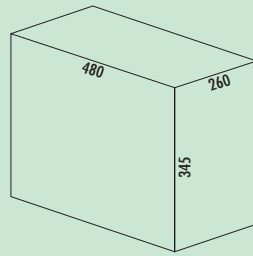


### Profiline Double-Boy 410 S/300-2

- Abfallvolumen 30 (1 x 20/1 x 10) Liter
- Technik: Vollauszug
- Einbauhöhe 41,0 cm
- Gestell/Führung silber
- Gesamtdeckel anthrazit
- Montage: Schrankboden
- **mit nur 410 mm Einbauhöhe der ideale Raumsparer**

8012074 mit Biodeckel, anthrazit 181,16 **217,39 €**

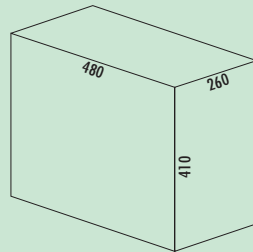




### Profiline Trio-Boy 345 S/300-3

- Abfallvolumen 24 (3 x 8) Liter
- Technik: Vollauszug
- Gestell/Führung silber
- Gesamtdeckel anthrazit
- Montage: Schrankboden
- mit nur 345 mm Einbauhöhe der ideale Raumsparer

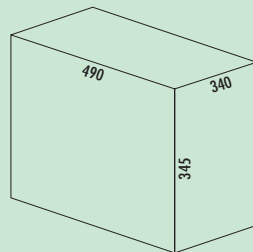
8012088 mit Biodeckel, anthrazit 171,90 **206,28 €**



### Profiline Trio-Boy 410 S/300-3

- Abfallvolumen 30 (3 x 10) Liter
- Technik: Vollauszug
- Einbauhöhe 41,0 cm
- Gestell/Führung silber
- Gesamtdeckel anthrazit
- Montage: Schrankboden
- mit nur 410 mm Einbauhöhe der ideale Raumsparer

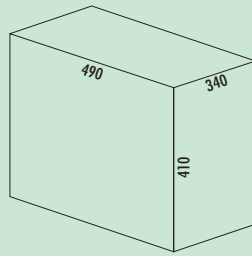
8012089 mit Biodeckel, anthrazit 168,27 **201,92 €**



### Profiline Double-Master 345 S/400-2

- Abfallvolumen 32 (2 x 16) Liter
- Technik: Vollauszug
- Gestell/Führung silber
- Gesamtdeckel anthrazit
- Montage: Schrankboden
- mit nur 345 mm Einbauhöhe der ideale Raumsparer

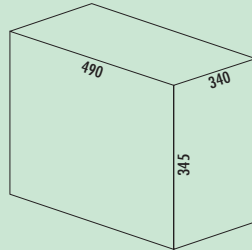
8012086 anthrazit 147,00 **176,40 €**



### Profiline Double-Master 410 S/400-2

- Abfallvolumen 40 (2 x 20) Liter
- Technik: Vollauszug
- Einbauhöhe 41,0 cm
- Gestell/Führung silber
- Gesamtdeckel anthrazit
- Montage: Schrankboden
- mit nur 410 mm Einbauhöhe der ideale Raumsparer

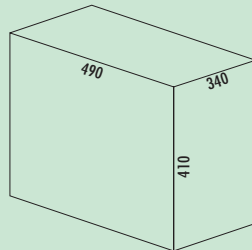

8012077 anthrazit 202,42 242,90 €



### Profiline Trio-Master 345 S/400-3

- Mit variabel einsetzbarem Wechselsteg.
- Abfallvolumen 32 (1 x 16/2 x 8) Liter
  - Technik: Vollauszug
  - Gestell/Führung silber
  - Gesamtdeckel anthrazit
  - Montage: Schrankboden
  - mit nur 345 mm Einbauhöhe der ideale Raumsparer

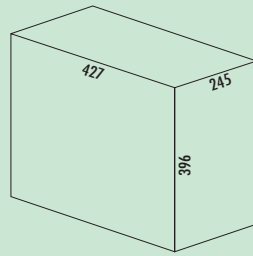
8012087 mit Biodeckel, anthrazit 175,62 210,74 €



### Profiline Trio-Master 410 S/400-3

- Abfallvolumen 40 (1 x 20/2 x 10) Liter
- Technik: Vollauszug
- Einbauhöhe 41,0 cm
- Gestell/Führung silber
- Gesamtdeckel anthrazit
- Montage: Schrankboden
- mit nur 410 mm Einbauhöhe der ideale Raumsparer

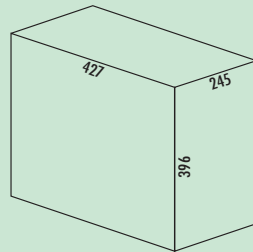
8012078 anthrazit 202,42 242,90 €



### Solo 3635

- Abfallvolumen 20 Liter
- Technik: Vollauszug
- Gestell/Führung silber
- Gesamtdeckel graphitgrau
- Montage: Schrankboden

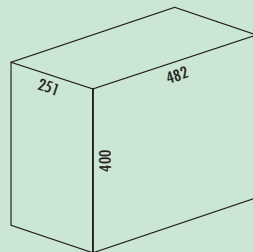
**8011263** graphitgrau 120,20 **144,24 €**



### Solo 3636

- inkl. Mitnehmer
- Abfallvolumen 20 Liter
- Technik: Vollauszug inkl. Mitnehmer
- Gestell/Führung silber
- Gesamtdeckel graphitgrau
- Montage: Schrankboden

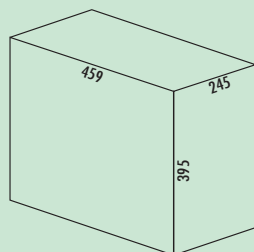
**8011264** graphitgrau 123,91 **148,69 €**



### Tandem 7

- Abfallvolumen 30 (2 x 15) Liter
- Technik: Vollauszug
- Montage: Schrankboden

**8011067** graphitgrau 159,02 **190,82 €**



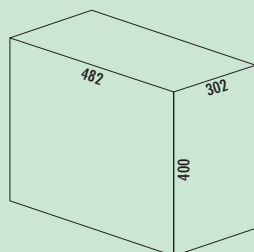
### Putzmittelauszug Carry

Mobiler und flexibler Auszug.

- Tragekörbe aufsteckbar auf Auszugssystem mit Selbsteinzug und Dämpfung
- schließt sanft und leise
- Mit den mobilen Utensilienkörben können z. B. Putzmittel zu ihrem Einsatzort getragen werden.
- einfache Bodenmontage

Auch zur Kombination mit Abfalltrennsystem in Schränken ab 600 mm.

8011023 hellgrau 322,62 387,14 €



### Tandem 7 K

- inkl. Kehrset
- Abfallvolumen 30 (2 x 15) Liter
- Technik: Vollauszug
- Montage: Schrankboden

8011034 hellgrau 217,21 260,65 €

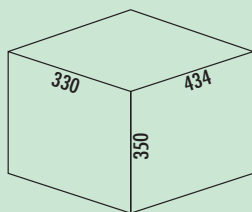



### Tandem S

Einbau-Abfallsammler mit Vollauszugtechnik für Drehtüren, ideal um Raum zu sparen!

Bietet für jeden Bedarf das passende Modell:

- für Unterschränke ab 500 mm Breite
- Idealer Raumsparer mit nur 350 mm Einbauhöhe und 330 mm Einbautiefe! Schafft somit Platz für Siphon, Wasseranschlüsse und Untertischgeräte.
- einfache und schnelle Bodenmontage

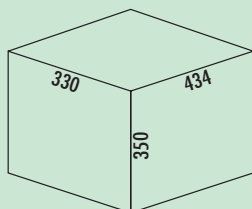



### Tandem S 2

- Abfallvolumen 30 (1 x 12/1 x 18) Liter
- Technik: Vollauszug
- Montage: Schrankboden
- mit nur 350 mm Einbauhöhe und 330 mm Einbautiefe der ideale Raumsparer

8011217 hellgrau

171,90 206,28 €




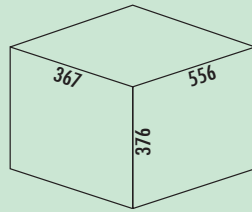
### Tandem S 3

- Abfallvolumen 28 (2 x 8/1 x 12) Liter
- Technik: Vollauszug
- Montage: Schrankboden
- inkl. Verschlussdeckel für 8-Liter-Eimer
- mit nur 350 mm Einbauhöhe und 330 mm Einbautiefe der ideale Raumsparer

8011218 hellgrau

182,10 218,52 €

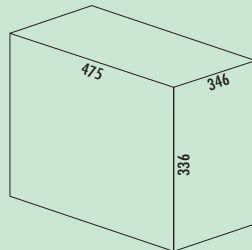




### Tandem S 2 plus

- Komplett mit Mitnehmer für Drehtüren.
- Abfallvolumen 30 (1 x 18/1 x 12) Liter
  - Technik: Vollauszug
  - Montage: Schrankboden/Seitenwand (Deckel)
  - mit nur 376 mm Einbauhöhe der ideale Raumsparer

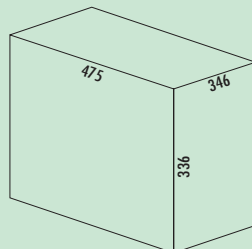
8011219 hellgrau 243,07 291,68 €



### Tandem 4

- Abfallvolumen 36 (2 x 18) Liter
- Technik: Vollauszug
- Montage: Schrankboden
- mit nur 336 mm Einbauhöhe der ideale Raumsparer

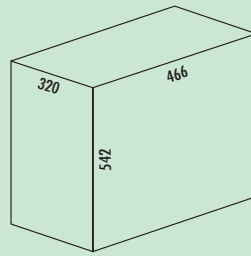
8011157 hellgrau 200,61 240,73 €



### Tandem 5

- Inklusive Verschlussdeckel für Bio-Abfallbehälter.
- Abfallvolumen 34 (2 x 8/1 x 18) Liter
  - Technik: Vollauszug
  - Montage: Schrankboden
  - inkl. Verschlussdeckel für 8-Liter-Eimer
  - mit nur 336 mm Einbauhöhe der ideale Raumsparer

8011158 hellgrau 200,61 240,73 €



### Easy Cargo 1

- Abfallvolumen 42 Liter
- Technik: Vollauszug
- Montage: Schrankboden

8011254 alu grau

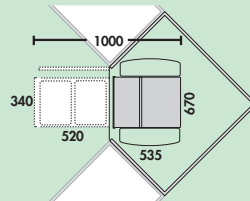
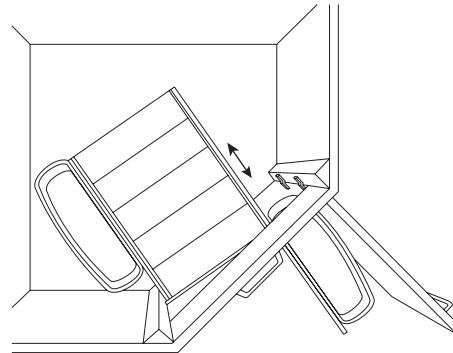
265,30 318,36 €



### Traditionline Master Corner

Pluspunkte:

- zwei große, abnehmbare, stabile Putzmittelbehälter mit Vollauszügen zum Herausziehen
- Kunststoffschalen abnehmbar
- durch Schwenken des Abfallsammlers einfachste Entnahme und Bestückung der Seitenbehälter möglich



### Traditionline Double-Master Corner 360 S/400-2

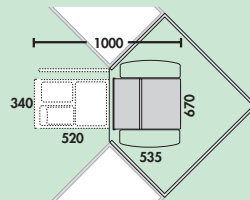

Komplett mit zwei Kunststoffschalen.

Für Eckschränke ab 900 x 900 mm.

- Abfallvolumen 32 (2 x 16) Liter
- Technik: Vollauszug/schwenkbar
- Gestell/Führung silber
- Gesamtdeckel alu grau
- Mindesttüröffnung 380 mm
- Montage: Schrankboden/drehbar (22° zu jeder Seite)
- **mit nur 360 mm Einbauhöhe der ideale Raumsparer**
- **Kunststoffschalen ausziehbar**

8012083 alu grau

322,62 387,14 €



### Traditionline Trio-Master Corner 360 S/400-3

Komplett mit Bio-Deckel und zwei Kunststoffschalen. Für Eckschränke ab 900 x 900 mm.

- Abfallvolumen 32 (2 x 8/1 x 16) Liter
- Technik: Vollauszug/schwenkbar
- Gestell/Führung silber
- Gesamtdeckel alu grau
- Mindesttüröffnung 380 mm
- Montage: Schrankboden/drehbar (22° zu jeder Seite)
- **mit nur 360 mm Einbauhöhe der ideale Raumsparer**
- **Kunststoffschalen ausziehbar**

8012084 alu grau

329,11 394,93 €

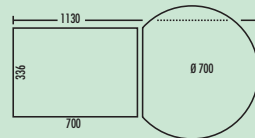






### Rondo plus

- für Eckschränke ab 900 x 900 mm
- Handauszug mit Griffblende
- Abfalleimer wahlweise für 2-fach, 3-fach oder 4-fach-Trennung
- Zusatzdeckel mit Griffmulde gegen störende Gerüche für einen 8 Liter Bioabfalleimer
- kugelgeführte Teleskopschienen gleiten superleicht und sorgen für einen Vollauszug der Abfalleimer
- Utensilienschalen z. B. für Reinigungsutensilien, zur Reinigung sind die Schalen leicht abnehmbar
- hochwertig veredelte Metallteile



### Rondo 1 plus

Für Eckschränke ab 900 x 900 mm.

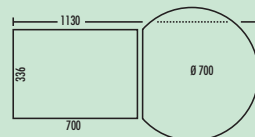

- Abfallvolumen 36 (2 x 18) Liter

#### Extra-Ausstattung:

- Multifunktionseimer (12 Liter) mit Lochdeckel
- 2 Utensilienschalen
- Gesamtdeckel mit Ablagefläche
- Technik: Vollauszug/drehbar
- Montage: Schrankboden/360° drehbar
- mit nur 351 mm Einbauhöhe der ideale Raumsparer

8011161 hellgrau

381,77 458,12 €



### Rondo 2 plus

Für Eckschränke ab 900 x 900 mm.

- Abfallvolumen 34 (1 x 18/2 x 8) Liter

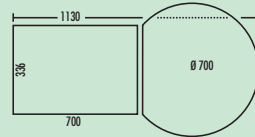
#### Extra-Ausstattung:

- Multifunktionseimer (12 Liter) mit Lochdeckel
- 2 Utensilienschalen
- Gesamtdeckel mit Ablagefläche
- Technik: Vollauszug/drehbar
- Montage: Schrankboden/360° drehbar
- mit nur 351 mm Einbauhöhe der ideale Raumsparer

8011162 hellgrau

392,83 471,40 €





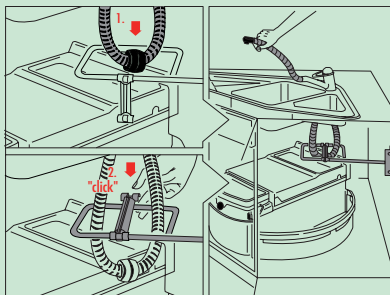
### Rondo 3 plus

Für Eckschränke ab 900 x 900 mm.  
– Abfallvolumen 32 (4 x 8) Liter

**Extra-Ausstattung:**

- Multifunktionseimer (12 Liter) mit Lochdeckel
- 2 Utensilienschalen
- Gesamtdeckel mit Ablagefläche
- Technik: Vollauszug/drehbar
- Montage: Schrankboden/360° drehbar
- mit nur 351 mm Einbauhöhe der ideale Raumsparer

8011163 hellgrau 408,57 490,28 €



### Rondo plus Schlauchbrausenabweiser

Für alle handelsüblichen Schlauchbrausen-Armaturen.

- einfache Montage durch Anschrauben im Unterschrank
- Zwangsführung des Schlauches in die verbleibenden Freiräume, rechts, links, hinten, oben
- installierte Einbaugeräte werden in ihrer Funktion nicht behindert
- Metallbügel, epoxyharz-pulverbeschichtet
- optionales Zubehör für Rondo plus

8011175 weiß 20,41 24,49 €

# SELECTAkit®

## Ecklösungen



Abfallsammler

## Rollwagen DS

### Optimale Raumausnutzung bis in den letzten Winkel

"Was tun mit den Ecken?" fragt sich mancher Küchenplaner. Besonders, wenn jeder Zentimeter kostbar ist. Bis in den letzten Winkel optimale Raumausnutzung erreichen Sie mit dem Rollwagen DS für alle Drehtür-Einbau-Abfallsammler und Trennsysteme (siehe nächste Seite). Mit dem ganz nach hinten verschiebbaren Wagen bleiben die Bereiche neben dem Abfallsammler zugänglich und können als Abstellplatz für Putzmittel und anderes genutzt werden.



#### Auszugsposition

Ganz nach vorne ausgezogen kann der Abfallsammler bequem von oben befüllt werden.





#### Parkposition

Den kleinsten Raum nimmt der Abfallsammler in der Parkposition ein. Von dieser Grundposition aus kann er sowohl nach vorne als auch nach kurzem Anheben nach hinten geschoben werden.



#### Abstellposition

Durch Anheben des Abfallsammlers löst sich die Arretierung des Rollwagens. Jetzt kann er ganz nach hinten geschoben werden. Die seitlichen Stauräume sind somit leicht zugänglich.

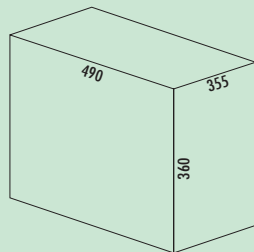


### Rollwagen DS

Montage in Diagonal-Eckschränke mit einer Schranköffnung von mindestens 355 mm Breite. Auch für Spülenunterschranke geeignet.

- 55 x 355 x 410/606 mm (H x B x T)
- stabiles, pulverbeschichtetes Stahlblech

8011134 weiß	77,65	93,18 €
8011136 alu grau	77,65	93,18 €

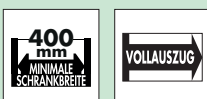


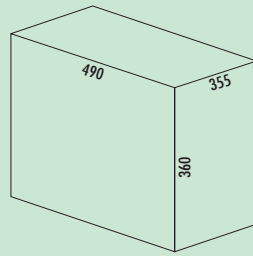
### Profiline Double-Master DS 360 S/400-2

Inklusive Rollwagen DS.

- Abfallvolumen 32 (2 x 16) Liter
- Technik: Vollauszug
- Gestell/Führung silber
- Gesamtdeckel anthrazit
- mit nur 360 mm Einbauhöhe der ideale Raumsparer

8010186 anthrazit	211,74	254,09 €
-------------------	--------	----------

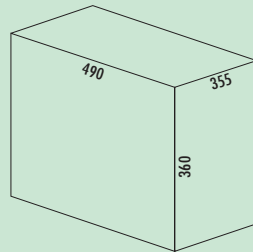




### Profiline Trio-Master DS 360 S/400-3

- Komplett mit Bio-Deckel. Inkl. Rollwagen DS.
- Abfallvolumen 32 (2 x 8/1 x 16) Liter
  - Technik: Vollauszug
  - Gestell/Führung silber
  - Gesamtdeckel anthrazit
  - **mit nur 360 mm Einbauhöhe der ideale Raumsparer**

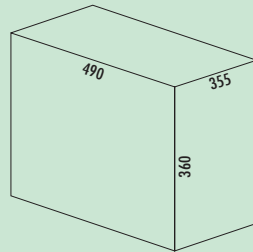
8010187 anthrazit 244,41 **293,29 €**



### Traditionline Double-Master DS 360 S/400-2

- Inklusive Rollwagen DS.
- Abfallvolumen 32 (2 x 16) Liter
  - Technik: Vollauszug
  - Montage: Schrankboden
  - **mit nur 360 mm Einbauhöhe der ideale Raumsparer**

8010111 alu grau 202,93 **243,52 €**




### Traditionline Trio-Master DS 360 S/400-3

- Inklusive Rollwagen DS.
- Abfallvolumen 32 (2 x 8/1 x 16) Liter
  - Technik: Vollauszug
  - Montage: Schrankboden
  - **mit nur 360 mm Einbauhöhe der ideale Raumsparer**

8010116 alu grau 215,19 **258,23 €**

#### Optionales Zubehör

8011195 Verschlussdeckel, alu grau, für 7, 8 und 10 Liter 11,24 **13,49 €**



Abfallsammler

# SELECTAkit®

## Schwenktechnik für Drehtüren

Die Technik der  
kürzeren Wege



Abfallsammler

■ Cabbi® junior	Seite 222–223
Cabbi®	Seite 224–225
Cox® Beep	Seite 226
Müllex Single 35	Seite 227
Müllex Euro Flexx	Seite 227
Klassikline Single-Junior	Seite 228
Klassikline Single-Junior Bio	Seite 228
Klassikline Double-Junior	Seite 229
Rondo 2	Seite 230
Konsole für Eckschrank	Seite 230
Uno 3418	Seite 231
Duo 3416	Seite 231

Geeignet für folgende  
Frontenbilder:



Vollfront



Frontblende  
mit einer  
Unterteilung

Bitte Höhen bei Produktgruppen prüfen.

# SELECTAkit®


## Schwenktechnik für Drehtüren

### Cabbi® & Cabbi® junior

Eine intelligente und einfach zu handhabende Lösung, um Bio-Abfall ohne störende Gerüche sammeln zu können. Ein dicht abschließender Biodeckel mit abnehmbarer Lochkassette, in die ein Aktivkohle-Polyestervlies als Geruchsfilter eingesetzt wird.

Insgesamt überzeugt das Cabbi®-Konzept durch herausragende Qualität und eine Vielzahl von Leistungsmerkmalen:

- höchst stabile Tragachsen-Mechanik
- mit wenigen Handgriffen zu montieren
- optimale Raumnutzung
- leichtgängiger Mitnehmer
- Deckel mit Hub-/Senklift-Technik
- leichter Zugang zum Unterschrank
- Klemmleisten garantieren festen Sitz
- umweltfreundliche Basis-Werkstoffe
- praktischer Drahtkorb als Zubehör
- dicht abschließender Biodeckel



### Cabbi® & Cabbi® junior sind ganz einfach eingebaut:




1. Drehunterlage und Rohrlageraufnahme montieren.




2. Drehgestänge komplettieren und einsetzen.



3. Mitnehmer montieren.



4. Korb in Drehstange einsetzen.

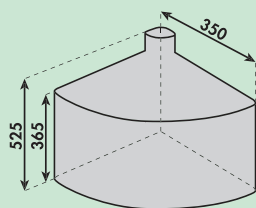


5. Deckel aufclipsen.



6. Behälter einsetzen.

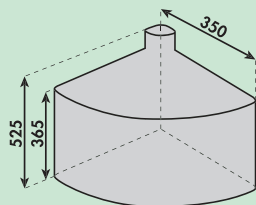




### Cabbi® junior 1

- Abfallvolumen 18 Liter
- Technik: Schwenntechnik
- Montage: Schrankboden/-wand

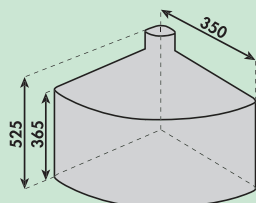
8013200 anthrazit 125,38 150,46 €



### Cabbi® junior 2

- Abfallvolumen 18 (2 x 9) Liter
- Technik: Schwenntechnik
- Montage: Schrankboden/-wand

8013201 anthrazit 125,38 150,46 €

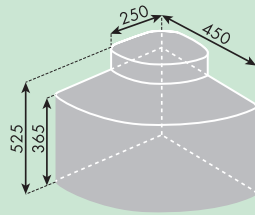


### Cabbi® junior 2 plus

Komplett mit Bio-Deckel und 4 Aktivkohlefiltern (ca. Jahresbedarf).

- Abfallvolumen 18 (2 x 9) Liter
- Technik: Schwenntechnik
- Montage: Schrankboden/-wand


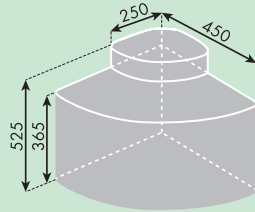
8013202 anthrazit 135,49 162,59 €



### Cabbii® 3

- Abfallvolumen 39 (1 x 18/1 x 9/1 x 12) Liter
- Technik: Schwenntechnik
- Montage: Schrankboden/-wand

8013171 anthrazit 214,44 257,33 €

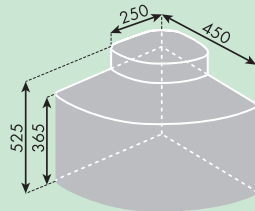


### Cabbii® 3 plus

Komplett mit Bio-Deckel und 4 Aktivkohlefiltern (ca. Jahresbedarf).

- Abfallvolumen 39 (1 x 18/1 x 9/1 x 12) Liter
- Technik: Schwenntechnik
- Montage: Schrankboden/-wand

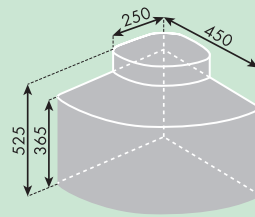
8013173 anthrazit 217,43 260,92 €



### Cabbii® 4

- Abfallvolumen 39 (3 x 9/1 x 12) Liter
- Technik: Schwenntechnik
- Montage: Schrankboden/-wand

8013170 anthrazit 214,44 257,33 €



### Cabbie® 4 plus

Komplett mit Bio-Deckel und 4 Aktivkohlefiltern (ca. Jahresbedarf).  
 – Abfallvolumen 39 (3 x 9/1 x 12) Liter  
 – Technik: Schwenktechnik  
 – Montage: Schrankboden/-wand

<b>8013172</b> anthrazit	217,43	<b>260,92 €</b>
--------------------------	--------	-----------------

### Cabbie® Biodeckel

Optionales Zubehör für Cabbie® junior 2, Cabbie® 3 und Cabbie® 4. Inklusive 4 Aktivkohlefiltern (geschätzter Jahresbedarf).

<b>8011177</b> für 9 Liter	16,87	<b>20,24 €</b>
----------------------------	-------	----------------

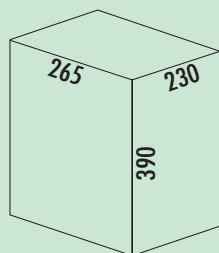


### Biofilter Nachrüstsatz

Ersatzteil. Für Cabbie® junior 2 plus, Cabbie® 3 plus, Cabbie® 4 plus, Cox® Base 360 S/400-2, Cox® Base 360 S/500-3, Cox® Base 360 S/600-3, Cox® Base 360 S/600-4, Cox® Base 360 K, Cox® Base 360 S/900-4, Stand-UP und Cox® Box.  
 Bestehend aus 4 Aktivkohlefiltern (geschätzter Jahresbedarf).

<b>8011178</b> schwarz	7,60	<b>9,12 €</b>
------------------------	------	---------------



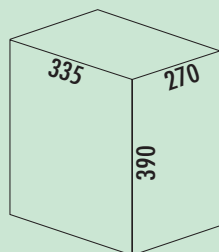


COXbeep®

### Cox® Beep 400

- Abfallvolumen 10 Liter
- Technik: Schwenktechnik
- Deckel Kunststoff
- Montage: Schrankboden/-wand
- Der Mitnehmer wird an der Rückseite der Tür befestigt und ist sowohl für Rahmen- als auch Plattentürmontage geeignet.
- rechts/links verwendbar

**8013002** hellgrau, H 390 mm, 10 Liter 65,12 **78,14 €**

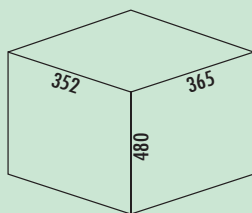



COXbeep®

### Cox® Beep 450

- Abfallvolumen 15,5 Liter
- Technik: Schwenktechnik
- Deckel Kunststoff
- Montage: Schrankboden/-wand
- Der Mitnehmer wird an der Rückseite der Tür befestigt und ist sowohl für Rahmen- als auch Plattentürmontage geeignet.
- rechts/links verwendbar

**8013004** hellgrau, H 390 mm, 15,5 Liter 74,19 **89,03 €**

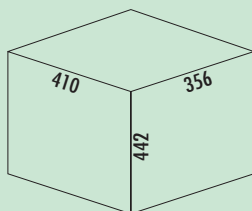


### Mülex Single 35

Für viel Abfall bei wenig Platz. Behälter für 35 l und 17 l Abfallsäcke. Abfallsackrolle, -schaufel, Wischer etc. können auf dem Deckel praktisch abgelegt werden. Halterechen mit Zughaken für das Herausschwenken – ohne Belastung der Scharnierbeschläge.

- Abfallvolumen 35 Liter
- Technik: Kippsystem
- Deckel schwarz
- Montage: Schrankboden und Frontblende
- maximale Schrankbreite 600 mm

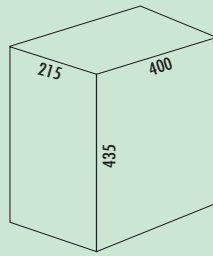
**8011020** schwarz 133,16 **159,79 €**



### Mülex Euro Flex

- Abfallvolumen 35 Liter
- Abfallbehälter für 35-l- und 17-l-Abfallsäcke
- Technik: Schwenktechnik
- Deckel mit Ablagevertiefung
- Fanghaken verhindert Belastung der Scharniere
- Montage Schrankwand, links und rechts montierbar

**8011030** anthrazit 159,97 **191,96 €**



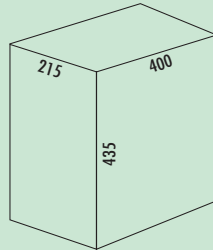
### Klassikline Single-Junior

- Abfallvolumen 19 Liter
- Technik: Schwenktechnik
- Montage: Schrankwand

8011085	Edelstahl	142,33	170,80 €
8011226	alugrau	89,67	107,60 €
8011008	weiß	76,35	91,62 €

#### Optionales Zubehör

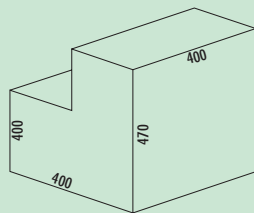
8011016	Bio Boy mit Trennwand, grau, 5 Liter	22,23	26,68 €
---------	--------------------------------------	-------	---------



### Klassikline Single-Junior mit Bioeinsatz

- Abfallvolumen 19 Liter inkl. 5 l Bio Boy
- Technik: Schwenktechnik
- Montage: Schrankwand

8011087	Edelstahl	155,30	186,36 €
8011227	alugrau	104,45	125,34 €
8011011	weiß	104,45	125,34 €



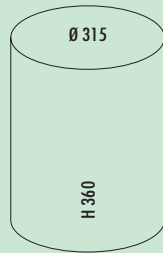
### Klassikline Double-Junior

- Abfallvolumen 29 (1 x 19/1 x 10) Liter
- Technik: Schwenktechnik
- Montage: Schrankwand

<b>8011088</b> alu grau	165,50	<b>198,60 €</b>
-------------------------	--------	-----------------

#### Optionales Zubehör

<b>8011016</b> Bio Boy mit Trennwand, grau, 5 Liter	22,23	<b>26,68 €</b>
---	-------	----------------



## Rondo 2

- Abfallvolumen 13 Liter
- Technik: Schwenktechnik
- Montage: Schrankwand
- Höhe 400 mm inkl. aufgeklapptem Deckel
- es wird ein Türöffnungswinkel von 110° benötigt

8011005	Edelstahl	75,21	90,25 €
8011006	weiß	58,40	70,08 €
8011206	silber	58,40	70,08 €

### Optionales Zubehör

8011318	Konsole für Eckschrank, alu grau	16,34	19,61 €
---------	----------------------------------	-------	---------

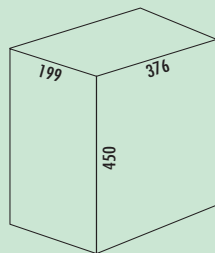


## Konsole für Eckschrank

Adapter. Für Spülen-Eckunterschranke mit Mittelpfosten.

8011318	alu grau	16,34	19,61 €
---------	----------	-------	---------

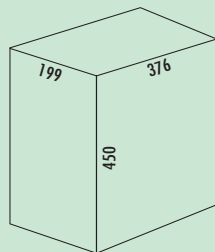




### Uno 3418

- Abfallvolumen 18 Liter
- Technik: Schwenktechnik
- Montage: Schrankwand

<b>8011265</b> weiß	101,69	<b>122,03 €</b>
<b>8011267</b> Edelstahl	120,20	<b>144,24 €</b>



### Duo 3416

- Abfallvolumen 16 (2 x 8) Liter
- Technik: Schwenktechnik
- Montage: Schrankwand

<b>8011268</b> weiß	103,51	<b>124,21 €</b>
<b>8011270</b> Edelstahl	122,01	<b>146,41 €</b>

Abfallsammler

# SELECTAkit®

## Einbaubehälter/ Abfallzerkleinerer

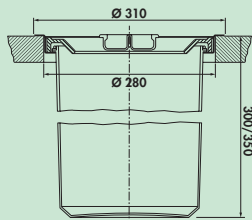

Überaus praktisch und formschön



Abfallsammler

■ Dassa  
Evolution 100  
Modell 56

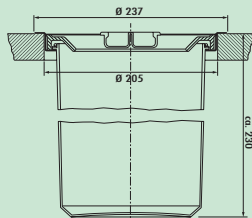
Seite 234  
Seite 235  
Seite 235



### Dassa 2

Schnell und griffbereit – direkt in die Arbeitsplatte gebaut.  
Auch zum flächenbündigen Einbau geeignet.  
– Einbaumaß-Ø 280 mm  
– Außen-Ø 310 mm

<b>8011101</b> Edelstahl mit Kunststoffeinsatz, Abfallvolumen 11 Liter	155,65	<b>186,78 €</b>
<b>8011059</b> Edelstahl mit Kunststoffeinsatz, Abfallvolumen 13 Liter	212,63	<b>255,16 €</b>



### Dassa 4

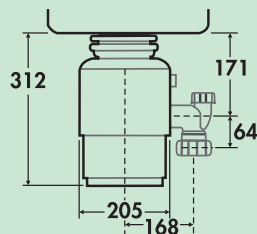
Schnell und griffbereit – direkt in die Arbeitsplatte gebaut.  
Auch zum flächenbündigen Einbau geeignet.  
– Einbaumaß-Ø 205 mm  
– Außen-Ø 237 mm  
– Abfallvolumen 5 Liter

<b>8011031</b> Edelstahl mit Kunststoffeinsatz	131,26	<b>157,51 €</b>
<b>8011032</b> Edelstahl mit Alu-Einsatz	172,85	<b>207,42 €</b>



### Abfallzerkleinerer

- Einfache, zeitsparende Reinigung: Speisereste werden direkt mit dem Abwasser weggespült.
- Sichere und einfache Bedienung: Kaltes Wasser laufen lassen, Gerät einschalten und Speisereste in den Abfluss geben. Der Entsorger verflüssigt die Speisereste (ohne Messer und Klingen), die durch die Zentrifugalkraft an die Mahloberfläche der Außenwand gedrückt werden und durch den Druck in kleinste Teilchen zerkleinert werden.
- Der Entsorger befreit den Mülleimer von Küchenabfällen, die unangenehme Gerüche und schmierige Speisereste verursachen.
- Entsorgung fast aller Küchenabfälle: Sogar harte Knochen können dieses stabile Gerät nicht beschädigen.
- Wartungsfrei und selbstreinigend: Qualitativ hochwertiger Edelstahl sowie andere haltbare Materialien. Der Hochleistungsmotor wurde extra für diesen Entsorger entwickelt. Durch regelmäßige Benutzung reinigt sich der Entsorger selbst und benötigt keine chemischen Reinigungsmittel.
- **Bitte informieren Sie sich vor dem Einbau der Abfallzerkleinerer über die regionalen gesetzlichen Vorschriften bei den zuständigen Behörden!**



### Evolution 100

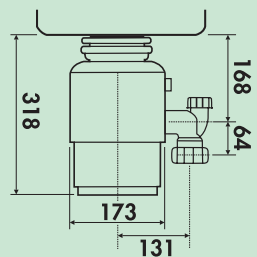
Küchenabfallentsorger kann kontinuierlich befüllt werden. Automatische Drehrichtungsänderung zur Verlängerung der Lebensdauer und problemlosen Benutzung. Edelstahlmahlkammer 1 l, geräuscharm, mit beigefügtem Luftschalter in Chrom und gebürstetem Nickel, 2-Wege Mahlvorgang, Überlastschalter mit manuellem Rückschalter, spritzwassergeschützt, GS-Anschluss, Motor mit 0,7 PS. Passend für 3/2" Abläufe.

**Bitte informieren Sie sich vor dem Einbau der Abfallzerkleinerer über die regionalen gesetzlichen Vorschriften bei den zuständigen Behörden!**

- Ø 205 mm
- Gewicht 8,8 kg
- 40 % leiser als der Standard
- Bohr-Ø für Luftschalter 35 mm
- 520 Watt, 1400 U/min

8012031 anthrazit, H 312 mm

1413,79 1696,55 €



### Modell 56

Küchenabfallentsorger mit einstufiger Mahltechnologie kann kontinuierlich befüllt werden. Essensreste werden in kleine Partikel zermahlen und in Sekundenschnelle weggespült. Dauerhafte und kompakte Haushaltseinbaulösung unter der Spüle, ohne Verlust wertvollen Stauraums.

Quick Lock® Montagesystem für schnelle und einfache Installation. Motor mit 0,55 PS und Edelstahl-Mahlelementen sowie integriertem Luftschalter in Chrom und gebürstetem Nickel. Überlastschutz. Passend für 3/2" Abläufe.

**Bitte informieren Sie sich vor dem Einbau der Abfallzerkleinerer über die regionalen gesetzlichen Vorschriften bei den zuständigen Behörden!**

- Ø 173 mm
- Gewicht 7,2 kg
- Kapazität der Mahlchamber 980 ml
- Anschluss an das Abflussrohr 40 mm
- Bohr-Ø für Luftschalter 35 mm
- 380 Watt, 1725 U/min

8012034 anthrazit, H 318 mm

887,18 1064,62 €

Abfallsammler


LUMICA®

Lichttechnik



Innovation

Lichttechnik



Lichtflexibilität ist gefragt! Die Küche öffnet sich zum Wohnraum, individuelle Raumlchtgestaltung löst zunehmend die bisher auf den Sitz- und Arbeitsbereich fixierte Grundbeleuchtung ab.



Mehr noch: Smartes, "intelligentes Licht" bringt Lichtszenarien ins Haus und zaubert die wunschgenaue Atmosphäre. Dabei gibt es vielfältige Möglichkeiten, den jeweils aktiven Raumbereich in das genau passende Licht zu tauchen. Ein einfacher Tastendruck wechselt von perfekter Ausleuchtung der Arbeitsfläche beim Kochen zur stimmungsvollen Tischbeleuchtung bei Essen und Unterhaltung, dann zum punktgenauen hellen Licht für Lektüre, Arbeit, Spiel oder Hobby. Oder zur unaufdringlichen Hintergrundatmosphäre für den entspannenden Fernsehabend.

Auch Licht-Akzente wie zum Beispiel Sockel- oder Griffleistenbeleuchtungen rücken vieles erst ins rechte Licht. Was ohne sie eintönig oder alltäglich aussehen mag, gewinnt plötzlich an Charakter und Farbe. In perfektem Zusammenspiel schaffen solche Leuchten entweder Anregung oder Entspannung, betonen Blickachsen oder lenken den Fokus auf Dekorationen. Mit LUMICA® wird der Wohnraum Küche höchst individuell.



# LUMICA® Lichttechnik

Die Zeit ist reif für smartes Licht



**LIC** LUMICA®  
LIC LED-System  
Lichtszenerarien zaubern  
Atmosphäre Seite 249–304

LUMICA®  
Unterboden- und Nischenleuchten  
Das Licht von heute Seite 305–322

LUMICA®  
Ein- und Aufbauleuchten  
Perfekte Lichtausbeute  
auf kleinstem Raum Seite 323–336

LUMICA®  
Lichtböden  
Formschön beleuchtete  
Glasböden Seite 337–344

LUMICA®  
Flex Stripes und Sockelleuchten  
Lichtakzente  
der besonderen Art Seite 345–364

LUMICA®  
Langfeldleuchten  
Lichtkörper zeigen  
unaufdringliche Präsenz Seite 365–384

LUMICA®  
Pendel-, Decken-, Oberboden-,  
Inselleuchten  
Lichtideen jenseits der Norm Seite 385–414

LUMICA®  
Schalteinheiten  
Intelligent geschaltet Seite 415–418

# LUMICA® LIC LED-System

## Leuchtenübersicht

Das LIC System bietet zahlreiche individuelle Beleuchtungs-ideen für Küche, Wohnen und Office zur Lichtgestaltung in und an Möbeln. Attraktive passende Pendelleuchten runden das LIC System ab.



Alle LIC LED-Leuchten tragen das LIC System-Zeichen: Sie können über die Konverter und Funktionsmodule miteinander kombiniert und gesteuert werden, oder auch als Einzeleuchten betrieben werden.

### Unterboden- und Nischenleuchten

Seiten  
270, 271, 272, 273



Pure  
Farbwechsel LED



Hull  
Farbwechsel LED



Stretto  
Farbwechsel LED



Intorno L  
Farbwechsel LED



Seiten  
274, 275

Livello  
Farbwechsel LED



Sun Beam  
Farbwechsel LED

### Ein- und Aufbauleuchten

Seiten  
276, 277-278, 279,  
280-282



Kronos  
Farbwechsel LED



Unika 1/3/4/5  
Farbwechsel LED



Riflettore  
Farbwechsel LED



Anelli  
Farbw. LED 1-3



Seite  
283

Nova Plus  
Farbwechsel LED

### Lichtböden

Seiten  
284, 285



Duo  
Farbwechsel LED



Lista 50  
Farbwechsel LED

# LUMICA® LIC LED-System

## Leuchtenübersicht

### Flex Stripes und Sockelleuchten

Seiten  
286, 287, 288, 289



Effekt  
Farbwechsel LED



Prova  
Farbwechsel LED



Lichtprofil  
Farbwechsel LED



Manubrio  
Farbwechsel LED

Seiten  
291-292, 293, 294, 295



Andy  
Farbwechsel LED



LED Flex Stripe  
Farbwechsel



LED Band COB  
Farbwechsel



Calamario LED  
Flex Stripes FW

Seite  
296



Cosi  
Farbwechsel LED

### Langfeldleuchten

Seiten  
297, 298, 299, 300



Ricol  
Farbwechsel LED



Vidula  
Farbwechsel LED



Pertura  
Farbwechsel LED



Brillante  
Farbwechsel LED

### Pendel-, Decken-, Oberboden-, Inselleuchten

Seiten  
301, 302



Nose  
Farbwechsel LED



Asta  
Farbwechsel LED

### Reling-/ Regalsysteme

Seiten  
303, 304



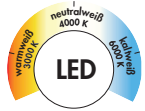
Cubo Rückwand-  
Beleuchtungs-Set



Liente Farbwechsel  
LED Wandboard

# LUMICA® LED

## Leuchtenübersicht



Alle Naber Leuchten mit diesem Symbol bieten die Möglichkeit, Lichtfarbe und Helligkeit individuell einzustellen.

### Unterboden-, Nischenleuchten

#### K-Pad LED



Seite 306

#### AstraLED SE schwarz matt



Seite 309

#### Forato LED alufarbig



Seite 312

#### Gresso LED



Seite 315

#### Intorno L Farbwechsel LED



Seite 319–320

#### Livello LED



Seite 307

#### AstraLED SE weiß



Seite 310

#### Forato LED schwarz matt



Seite 313

#### Pure Farbwechsel LED



Seite 316

#### Livello Farbwechsel LED



Seite 321–322

#### AstraLED SE alufarbig



Seite 308

#### AstraLED



Seite 311

#### Stretto LED



Seite 314

#### Hull Farbwechsel LED



Seite 317–318

# LUMICA® LED

## Leuchtenübersicht

### Ein-, Aufbauleuchten

Slash E LED



Seite 324–325

Anelli LED  
schwarz matt



Seite 328

Unika 1–5  
Farbwechsel LED




Seite 331–333

Need LED



Seite 326

LED Platine



Seite 329

Nova Plus  
Farbwechsel LED



Seite 334–335

Anelli LED  
edelstahlfarbig



Seite 327

Kronos  
Farbwechsel LED



Seite 330

Riflettore  
Farbwechsel LED



Seite 336

### Lichtböden

Lista 30 LED



Seite 338

Liente Farbwechsel  
LED Wandboard



Seite 343–344

Lista 50  
Farbwechsel LED



Seite 339–340

Duo  
Farbwechsel LED



Seite 341–342

### Flex Stripes, Sockelleuchten

LED Flex Stripes



Seite 346–347

LED Band  
COB FW



Seite 352

LED Flex Stripes  
Farbwechsel



Seite 348–349

LED Flex  
Stripes RGB



Seite 353–354

Calamario LED  
Flex Stripes  
Farbwechsel



Seite 350–351

Calamario LED  
Flex Stripes



Seite 355

# LUMICA® LED

## Leuchtenübersicht

### Flex Stripes, Sockelleuchten

#### Lichtprofil LED



Seite 356

#### Prova Farbwechsel LED



Seite 361-362

#### Cosi Farbwechsel LED



Seite 357-358

#### Manubrio Farbwechsel LED



Seite 363-364

#### Lichtprofil Farbwechsel LED



Seite 359-360

### Langfeldleuchten

#### Lungo LED edelstahlfarbig



Seite 366

#### Lily Neo LED



Seite 369

#### Effekt Farbwechsel LED



Seite 373

#### Vidula Farbwechsel LED



Seite 376-377

#### Derby Farbwechsel LED



Seite 381

#### Lungo LED schwarz matt



Seite 367

#### Feel LED



Seite 370-371

#### Ricol LED



Seite 374

#### Pertura Farbwechsel LED



Seite 378-379

#### Lupo LED



Seite 382-383

#### Dentro LED



Seite 368

#### Giro-S LED



Seite 372

#### Ricol Farbwechsel LED



Seite 375

#### Brillante Farbwechsel LED



Seite 380

#### Planato LED



Seite 384

# LUMICA® LED

## Leuchtenübersicht

### Pendel-, Decken-, Oberboden-, Inselleuchten

Sun Romo  
Farbwechsel LED

Seite 386



Verste  
Farbwechsel LED

Seite 387



Asta LED

Seite 388



Asta  
Farbwechsel LED

Seite 389



Slim LED

Seite 390



Zito LED

Seite 391



Plate 1R LED

Seite 392



Plate 3R LED

Seite 393



Plate 3 LED

Seite 394



Plate 4 LED

Seite 395



Cingue LED

Seite 396



Gwen 1/3/4 LED

Seite 397–398



Lima  
Farbwechsel LED

Seite 399



Nicky 1–3 LED

Seite 400–401



Plafoniera  
Farbwechsel LED

Seite 402



Easytrack  
linear Light

Seite 404



Easytrack Spot/  
ZOOM Spot

Seite 405



Easytrack  
Pendel S/M

Seite 405–406



Easytrack  
Pendel G

Seite 406



Easytrack Plate

Seite 406



Easytrack Sets

Seite 407–408



Copertina LED

Seite 408–409



Copertina rund LED

Seite 409



EXO LED

Seite 410



Nova Plus  
Farbwechsel LED

Seite 411–412



Flora LED

Seite 412



Nose  
Farbwechsel LED

Seite 413



# LUMICA®

## LED Leuchten

### Prüf- und Schutzklassenzeichen

Die Prüf- und Schutzklassenzeichen im Katalog, auf Artikeln und Montagehinweisen bestätigen die Einhaltung der Normen des Gerätesicherheitsgesetzes.



Leuchten zugelassen zum Einbau in und Anbau an Möbel beliebigen Materials



oder

Leuchten zugelassen zum Einbau in und Anbau an Möbel beliebigen Materials



Das GS-Sicherheitszeichen ist im EG-Raum anerkanntes Zeichen für verwendungsfertige elektrische Betriebsmittel.

Schutzklasse 1



Leuchten mit Schutzleiteranschluss, Anschluss an Netzschutzleiter ist zwingend erforderlich

Schutzklasse 2



Leuchten mit zusätzlicher Isolierung, kein Netzschutzleiteranschluss erforderlich

Schutzklasse 3



Leuchten für Anschluss an Schutzkleinspannung



# LUMICA®

## LED Leuchten



### LED – die effiziente Lichttechnik

Das richtige Licht ist eine Sache guter Planung. Mit moderner Lichttechnik wird es zunehmend leichter, jeden Raum individuell zu beleuchten. Und sogar für einzelne Raumbereiche oder einzelne Tätigkeiten eigene Lichtszenarien einzurichten.

Die wichtigste Bedeutung hat dabei das **LED-Licht** (= Licht von Leuchtdioden, englisch "Light Emitting Diodes"). LED-Licht hat in den letzten Jahren eine unglaubliche Entwicklung genommen. Ausschlaggebend waren dafür vor allem zwei Faktoren: einerseits die weit größere Wirtschaftlichkeit gegenüber herkömmlichen Lichtquellen, andererseits eine präzise Technologie, um unterschiedliche Lichtqualitäten zu erzeugen, die gleichzeitig hell und angenehm empfunden werden. Darüber hinaus hat LED-Licht weitere gewichtige Vorteile.

Die **Naber LUMICA® Lichttechnik** ist die ideale Plattform zur Nutzung von LED-Licht. LUMICA® bietet eine Vielzahl von LED-Leuchten, die bei Design und Funktionalität keine Wünsche offenlassen und sich zukunftsicher zur Installation aller gewünschten individuellen Lichtszenarien im Wohn- und Küchenbereich einsetzen lassen. Fortschrittlichste modulare Plug-and-play-Technik garantiert die sichere und problemlose Verbindung aller Bauteile.

**Höhere Leuchtkraft bei geringerem Stromverbrauch:** Die Leuchtkraft von LED-Licht wird in **Lumen (lm)** gemessen. Die Lumen-Zahl gibt an, wieviel Licht von der Lichtquelle nach allen Seiten ausgestrahlt wird. Moderne LED-Lichtsysteme bieten höhere Leuchtkraft als frühere Leuchtmittel. Dabei ist der in **Watt (W)** gemessene Stromverbrauch bei LED-Lampen erheblich geringer.

#### Vorteile

Sicherheit, da Leuchtdioden mit niedriger Spannung wirken

Direkte und präzise Lichtverteilung

Höhere Leuchtkraft als frühere Leuchtmittel

Geringerer Stromverbrauch – weniger CO<sub>2</sub>-Entstehung

Deutlich reduzierte Wärme des Leuchtmittels

Angestrahlte Objekte werden nicht erwärmt

Sauberes Licht ohne IR- und UV-Anteile

Längere Brenndauer als andere Leuchtmittel

#### Wirtschaftlichkeit

##### Stromverbrauch



Glühlampe

LED (ca.)

100 W

18 W

75 W

13 W

60 W

10 W

40 W

6 W

25 W

4 W

##### Brenndauer

1.000  
Std. (ca.)

30.000  
Std. (ca.)

# LUMICA®

## Farbwechsel LED



### Lichtstimmungen erzeugen

Weißes Licht ist, abgesehen von seiner Helligkeit, nicht immer gleich. Auch der Farbeindruck von weißem Licht kann sehr verschieden sein.

Dabei wird generell zwischen **Kaltweiß**, **Neutralweiß** und **Warmweiß** unterschieden. Dieser Farbunterschied wird als **Farbtemperatur** bezeichnet und in **Kelvin (K)** angegeben. Die Farbtemperatur **3000 K** steht für eine warme Lichtfarbe, **6000 K** dagegen für eine kalte, tageslichtähnliche Farbe.

Im Unterschied zu allen anderen Leuchtmitteln im Handel können entsprechend eingerichtete LED-Leuchten nahezu jede mögliche Farbtemperatur (beziehungsweise "Lichtfarbe") generieren. Damit lassen sich unterschiedliche Lichtszenarien zwischen Warmweiß, Neutralweiß und Kaltweiß gestalten.

Mit der bewusst gesteuerten Veränderung der "Lichtfarbe" ergeben sich vielfältige Möglichkeiten, Lichtstimmungen zu erzeugen: Das "smarte" oder "intelligente" Licht schafft Atmosphäre und wird gerade deshalb zu einem grundlegend wichtigen Bestandteil der Planung anspruchsvoller Wohnküchen.

**Kaltweißes Licht** eignet sich insbesondere für die helle, anregende Ausleuchtung der Arbeitsposition.



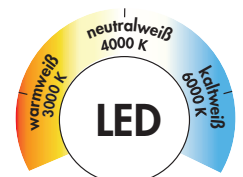
**Neutralweißes Licht** erzeugt eine eher sachliche Stimmung.



**Warmweißes Licht** wird als gemütlich, behaglich und beruhigend empfunden.



Alle Naber Leuchten mit diesem Symbol bieten die Möglichkeit, Lichtfarbe und Helligkeit individuell einzustellen.



# LUMICA®

## LIC LED-System

Lichtszensarien zaubern  
Atmosphäre



<b>LIC</b> FW-Funktionskonverter	Seite 260
1-/4-Kanal Farbwechsel	
Fernbedienung	Seite 260
LIC Home Base Modul	Seite 261
Emotion-IR-Sensor/ Türkontaktsensor	Seite 261
Bewegungsschalter	Seite 261
Branco Funkfernbedienung	Seite 261
Funktionsmodul 3	Seite 262
230 Volt Verbindungsleitung	Seite 262
Verteiler 6-fach	Seite 262
LED Adapterleitung	Seite 262
MEC Driver LED Konverter	Seite 265
MEC Driver LED 1-/4-Kanal Modul Funk/ZigBee	Seite 265
MEC Driver LED Fernbedienung	
1+4 Kanal ZigBee	Seite 266
MEC Driver LED	
Montageplatte	Seite 266
MEC Driver LED	
Blindabdeckung	Seite 266
MEC Driver LED	
Verteilermodul	Seite 266
MEC Driver LED	
Verbindungsleitung	Seite 267
MEC Driver LED	
Schaltmodul	Seite 267
MEC Driver LED	
Sensor IR/TK	Seite 268
MEC Driver LED	
Bewegungsmelder	Seite 268
MEC Driver LED Schalter	Seite 269
Pure Farbwechsel LED	Seite 270
Hull Farbwechsel LED	Seite 271

<b>LIC</b> Stretto Farbwechsel LED	Seite 272
Intorno L Farbwechsel LED	Seite 273
Livello Farbwechsel LED	Seite 274
Sun Beam Farbwechsel LED	Seite 275
Kronos Farbwechsel LED	Seite 276
Unika 1/3/4/5 Farbwechsel LED	Seite 277–278
Riflettore Farbwechsel LED	Seite 279
Anelli Farbwechsel LED 1–3	Seite 280–282
Nova Plus Farbwechsel LED	Seite 283
Duo Farbwechsel LED	Seite 284
Lista 50 Farbwechsel LED	Seite 285
Effekt Farbwechsel LED	Seite 286
Prova Farbwechsel LED	Seite 287
Lichtprofil Farbwechsel LED	Seite 288
Manubrio Farbwechsel LED	Seite 289–290
Andy Farbwechsel LED	Seite 291–292
LED Flex Stripes Farbwechsel	Seite 293
LED Band COB FW	Seite 294
Calamaro LED Flex Stripes Farbwechsel	Seite 295
Cosi Farbwechsel LED	Seite 296
Ricol Farbwechsel LED	Seite 297
Vidula Farbwechsel LED	Seite 298
Pertura Farbwechsel LED	Seite 299
Brillante Farbwechsel LED	Seite 300
Nose Farbwechsel LED	Seite 301
Asta Farbwechsel LED	Seite 302
Cubo Komplettsets	Seite 303
Cubo Rückwand- Beleuchtungs Set	Seite 303
Liente Farbwechsel LED Wandboard	Seite 304

# LUMICA®

## LIC LED-System

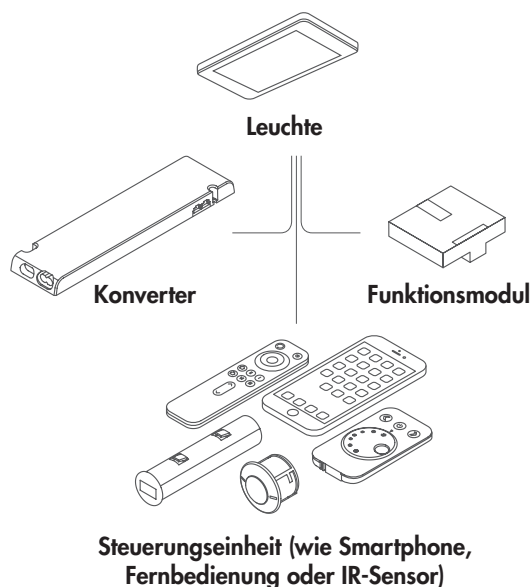
Smartes Licht –  
gekonnt inszeniert!

**Licht einfach nach Wunsch gestalten –  
schnell, einladend, geschickt**


Das **LIC LED-System von Naber** öffnet vielfältige Möglichkeiten, individuelle Beleuchtungskonzepte in der Küche sowie in allen angrenzenden Wohnbereichen zu realisieren. Mit der einfachen Plug-and-play-Technik ist die Installation schnell und unkompliziert.

Außerdem bietet LIC dank des umfangreichen Sortiments nahezu unbegrenzte Varianten, verschiedene Leuchten und Leuchtenarten zu kombinieren und in Leuchtengruppen zusammenzulegen. Damit erschafft das LIC LED-System Atmosphäre, baut Stimmungen auf und inspiriert zur Gestaltung individueller Lichtinszenierungen.

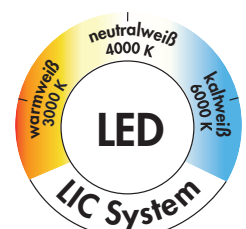
Das LIC LED-System umfasst **lediglich vier Systembausteine**, die je nach Bedarf kombiniert werden.



Beispiel: Verwendete Leuchtenkategorien



Alle Naber Leuchten mit diesem Symbol können über die Konverter und Funktionsmodule miteinander kombiniert und gesteuert werden, oder auch als Einzelleuchten betrieben werden.

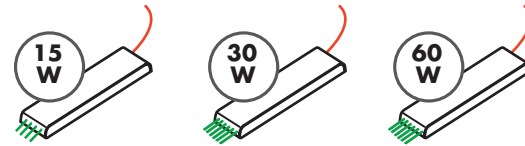


# LUMICA® LIC LED-System

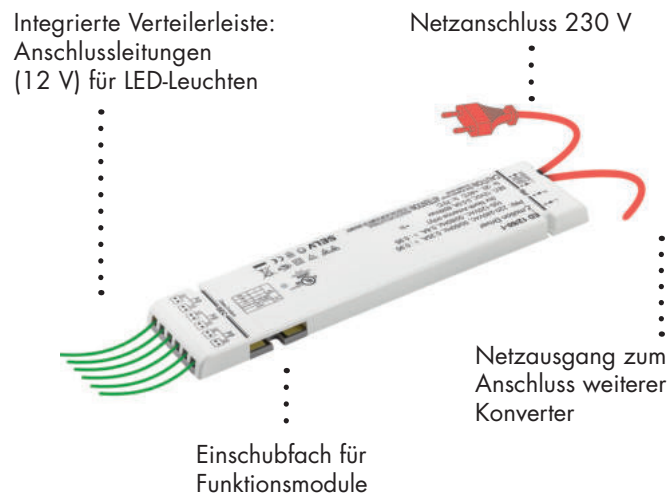
## Konverter

Die Basis des LIC LED-Systems bilden die Konverter und ihre diversen Anschlussmöglichkeiten. Die Konverter wandeln die Netzspannung (100-240 V, 50-60 Hz) auf die von allen Leuchten im LIC LED-Programm verwendete Ausgangsspannung 12 V um. Das Programm bietet drei Konverter mit unterschiedlicher Leistung: 15 W, 30 W oder 60 W. An Konverter mit 15 W Leistung lassen sich bis zu vier Leuchten anschließen, sofern die Leistung nicht überschritten wird, an Konverter mit 30 oder 60 W jeweils bis zu sechs Leuchten.

**Flexibilität:** An einen zentralen Netzanschluss können bis zu 10 Konverter angeschlossen werden, so dass sich die zur Verfügung stehende Leistung und die Zahl der Verbraucher entsprechend erhöht. Die integrierte Verteilerleiste ist außerdem zusätzlich durch steckbare 6-fach-Verteilerleisten erweiterbar. Die flache Bauhöhe der Konverter erleichtert die unsichtbare Montage.



Konvertermodelle: 15 W Modell mit 4 Steckplätzen, 30 W und 60 W Modell mit je 6 Steckplätzen (jeweils 12 V)



## Funktionsmodule

Durch das Einstecken eines Funktionsmoduls in das seitliche Einschubfach erhält der Konverter "intelligente" Zusatzfunktionen. Die Funktionsmodule empfangen Signale von der jeweiligen Steuerungseinheit, wodurch die angeschlossenen Leuchten entsprechend gesteuert werden.

**Lichtsznarien:** Außerdem können die Funktionsmodule Signale an andere Konverter senden, die ebenfalls mit Funktionsmodulen ausgestattet sind. Durch die drahtlose Kommunikation ergibt sich eine höchstmögliche Flexibilität des LIC LED-Systems. Je mehr Leuchten oder ganze Leuchtengruppen in die Steuerung eingebunden werden, desto größer wird die Anzahl und Variabilität der möglichen Lichtsznarien.

Es gibt zwei unterschiedliche Funktionsmodule. "Modul 2" ermöglicht die Steuerung mit Fernbedienung, Türkontakt und Bewegungsmelder, "Modul 3" ermöglicht zusätzlich die Steuerung über Bluetooth und Smartphone-App.



Modul 2  
ermöglicht die Steuerung mit Fernbedienung, Türkontakt und Bewegungsmelder

Modul 3  
ermöglicht zusätzlich die Steuerung mit Smartphone und App

# LUMICA® LIC LED-System

## Steuerungseinheiten

Die **Funktionsfülle des LIC LED-Systems** resultiert nicht zuletzt daraus, dass unterschiedliche Steuerungseinheiten eingesetzt werden können.

Falls eine Leuchte oder Leuchtengruppe lediglich automatisch und für eine begrenzte Zeit ein- und ausgeschaltet werden soll, reichen zur Steuerung meist ein Bewegungsmelder oder IR-Sensor aus. Wenn ein oder mehrere Lichtszenarien vorgesehen sind, sind eine Funkfernbedienung oder auch ein Smartphone mit entsprechender App erforderlich.

Bei der **Verwendung von Smartphone oder Tablet** muss stets das Bluetooth-fähige **Funktionsmodul 3** gewählt werden.



### 1-Kanal-Funkfernbedienung Farbwechsel

Stufenlose Einstellung der Farbtemperatur

Dimmfunktion

Auto Memory: speichert die letzte Einstellung

Eine Steuerung kann für verschiedene Konverter verwendet und gespeichert werden

Eine Leuchte oder Leuchtengruppe steuerbar



### 4-Kanal-Funkfernbedienung Farbwechsel

Stufenlose Einstellung der Farbtemperatur pro Kanal

Dimmfunktion pro Kanal

Auto Memory: speichert die letzte Einstellung

Pro Kanal kann eine Leuchte oder Leuchtengruppe gesteuert werden. Alle Funktionen sind also für bis zu 4 Leuchtengruppen einzeln einstellbar

2 Lichtszenarien speicherbar

Durchlauf der Farbtemperatur (Warmweiß  $\longleftrightarrow$  Kaltweiß)



### Bewegungsmelder

Das Licht wird durch eine Bewegung vor dem Sensor angeschaltet

3 Ausschaltzeiten einstellbar: 16 Sekunden, 3 Minuten oder 10 Minuten



### IR-Sensor

Verfügt über zwei Betriebsmodi: "InDoor Mode" und "Touch Mode" (über den Schalter auf der Rückseite wählbar)

"InDoor Mode": für den Einbau in Schränke oder Auszüge, Ein- und Ausschalten durch Öffnen und Schließen. "Touch Mode": bei Installation unter Möbelkorpus, Ein- und Ausschalten durch Berühren



### Smartphone/Tablet (App)

Über Bluetooth können bis zu 6 Leuchtengruppen gesteuert werden

Stufenlose Einstellung der Farbtemperatur

Dimmfunktion

Leuchtengruppen lassen sich unabhängig von den Lichtkanälen erstellen

Unbegrenzte Anzahl von Lichtszenarien möglich

Im Apple App Store und Google Play Store erhältlich (ab Version iOS 7 oder Android Version 4.3)

# LUMICA® LIC LED-System

Installationsbeispiel



# LUMICA® LIC LED-System

## Installationsbeispiel

Die LIC Konverter einschließlich Funktionsmodul 2 oder 3 ermöglichen, LED-Leuchten je nach Einsatzort zentral oder dezentral an ein 230 Volt-Stromnetz anzuschließen. Die unterschiedlichen Steuerungseinheiten (1-Kanal-Funkfernbedienung, 4-Kanal-Funkfernbedienung, Bewegungsmelder, Türkontaktschalter oder Smartphone/Tablet mit entsprechender App) steuern die Beleuchtungssysteme im Raum einzeln oder je nach definierter Leuchtengruppe oder Kanal.

Vernetzte Lichtszenarien können so auch bei verschiedenen dezentral angeordneten Montagepunkten schnell und einfach realisiert werden.

### Zentrale Versorgung

Ein Konverter mit Funktionsmodul 2 oder Funktionsmodul 3 wird zentral an eine 230 Volt-Steckdose angeschlossen. Bis zu 9 weitere Konverter werden hintereinander an den ersten Konverter angeschlossen und mit Strom versorgt.

**Vorteil:** Nur eine Steckdose für bis zu 10 Konverter notwendig.

**Steuerung:** Gemeinsame Steuerung aller Konverter über eine Steuerungseinheit.

### Dezentrale Versorgung

Alle Konverter mit Funktionsmodul 2 oder Funktionsmodul 3 sind dezentral über ihre eigene 230 Volt-Steckdose angeschlossen.

**Vorteil:** Flexiblere dezentrale Verteilung der Konverter im Raum möglich.

**Steuerung:** Gemeinsame Steuerung aller Konverter über eine Steuerungseinheit.

### Leuchtengruppe 1

Manubrio Farbwechsel LED (Griffleistenbeleuchtung)

Cosi Farbwechsel LED (Sockelbeleuchtung)

### Leuchtengruppe 2

Hull Farbwechsel LED (Unterboden-/Nischenleuchte)

Prova Farbwechsel LED (Nischenrückwandbeleuchtung)

### Leuchte 3

Guidance Farbwechsel LED (Pendelleuchte)


### Leuchtengruppe 4

Nova Plus LED (Ein-/Aufbauleuchte)

Ricol Farbwechsel LED (Langfeldleuchte)

Manubrio Farbwechsel LED (Griffleistenbeleuchtung)

Cosi Farbwechsel LED (Sockelbeleuchtung)



### Steuereinheit (Beispiel: Smartphone)

Pro Funkmodul kann ein Kanal/Leuchte/Leuchtengruppe geschaltet werden. Ein Kanal auf dem Smartphone kann bis zu 10 Konverter ansteuern. Dezentrale und zentrale Versorgung können in einem Kanal gekoppelt werden.



# LUMICA® LIC LED-System

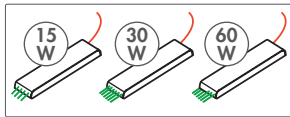
## Planungshinweise

### Ermittlung der Leistung

Um eine sichere Funktion der Leuchten und Konverter zu gewährleisten, darf die Gesamtleistung (Watt) der angeschlossenen Leuchten die angegebene Konverterleistung (in Watt) nicht überschreiten.

Die Leistung (in W) der LIC-kompatiblen Leuchten wird im Produktkatalog angegeben. Wenn die Leuchtauswahl getroffen wurde, kann die Gesamtleistung berechnet werden.

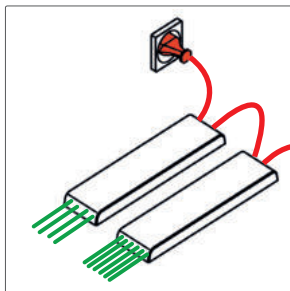
### Das richtige Konvertermodell wählen



Anhand der berechneten Gesamtleistung der Leuchten wird das richtige Konvertermodell gewählt:

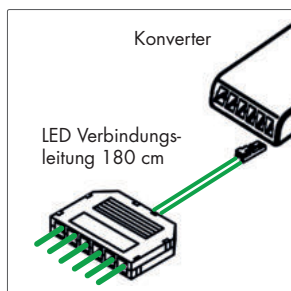
15 W (mit 4 Leuchten-Steckplätzen), 30 W oder 60 W (mit jeweils 6 Leuchten-Steckplätzen).

### Weitere Konverter



Wird mehr Leistung benötigt, so können weitere Konverter hintereinander angeschlossen werden – bis maximal 10 Konverter ("dezentrale Versorgung").

### Weitere Steckplätze



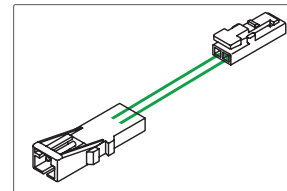
Werden mehr Steckplätze benötigt, so können ein oder mehrere 6-fach-Verteiler an den Konverter angeschlossen werden. Die maximale Belastung eines Steckplatzes am Konverter beträgt 36 W. Wird

ein Verteiler angeschlossen, so darf die Gesamtleistung der Leuchten am Verteiler diesen Wert nicht überschreiten.

### Zuleitungen

Die Zuleitungen der LIC-kompatiblen Leuchten sind in der Regel 200 cm lang und mit einem LED-Ministecksystem ausgerüstet. Bauartbedingt kann ein 12-V-Mini-LED-Stecker – unabhängig von der Konverterleistung – nur mit maximal 36 W belastet werden. Da die Leuchten im Naber-Programm in der Regel alle unter diesem Wert liegen (siehe Katalogseiten), ist ein Anschluss problemlos möglich.

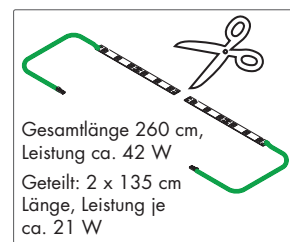
### Anschlussverlängerung



Reicht die Zuleitung der LIC-kompatiblen Leuchten nicht aus, so kann sie mit einer LED-Verbindungsleitung verlängert werden (Länge 180 cm

mit Ministecksystem – siehe Katalogseiten).

### Besonderheit Leuchtprofile



Bei Leuchtprofilen (wie zum Beispiel Ricol) kann die maximale Belastung 36 W überschritten werden (Gesamtlänge 260 cm, Gesamtleistungsaufnahme ca. 42 W).

Die Profile bzw. die sie enthaltenden LED-Stripes sind jedoch zuschneidbar. Sie lassen sich leicht teilen und getrennt anschließen (Leistungsaufnahme 15,5 W pro Meter).

### Sicherheit

Die Prüfung der Sicherheitsanforderungen erfolgt nach den neuesten und strengsten Europa-Normen (z.B. EN 60 598 für Leuchten und EN 60 742 für Transformatoren).



Leuchten und Transformatoren mit diesem Zeichen sind nach der Europa-Norm EN 55 015 funkenstört.

# LUMICA®

## LIC Smart Home Lighting

### LIC Home Base Modul: Die einfachste Art, Wunschlicht zu steuern

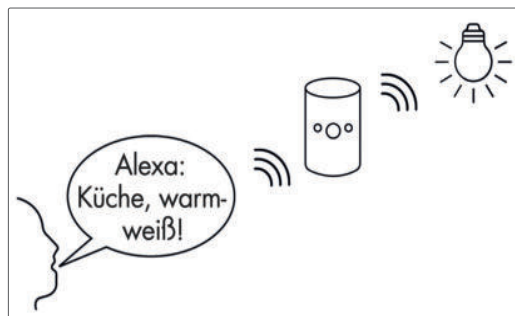
Mit dem **LIC Home Base Modul** wird die Steuerung der intelligenten Naber LIC Beleuchtungssysteme noch komfortabler. Denn das Definieren und Steuern von Lichtszenarien erfolgt jetzt nicht nur durch die manuelle Fernbedienung oder Smartphone-App, sondern ist auch einfach durch einen Sprachbefehl an einen Smart Speaker möglich (z. B. Amazon Echo oder Google Home).

Das **LIC Home Base Modul** dient als **Gateway** für die Anbindung von **LUMICA® LIC Konvertern** an **Smart Home Netzwerke**. Hierzu sind ein handelsüblicher Internetrouter und eine **Philips Hue Zigbee Bridge** erforderlich. Optional kann ein Smart Home Controller (wie z. B. Bosch Smart Home Controller) eingesetzt werden. Damit wird auch die Lichtsteuerung – genau wie viele andere immer wiederkehrende Prozesse und Funktionen zu Hause – nach vorher definierten Szenarien oder Routinen fehlerfrei und weitgehend automatisiert erledigt.

Wie beim LIC LED-System können bis zu vier Leuchtengruppen (oder auch einzelne Leuchten) über das **LIC Home Base Modul** gesteuert werden, so dass sich eine Vielfalt präzise entworfener individueller Lichtszenarien äußerst bequem einrichten lässt (wie "arbeiten", "kochen", "essen"). Zur Sprachsteuerung wird das **LIC Home Base Modul** kabellos mit der Philips Hue Zigbee Bridge verbunden. Die Zigbee Bridge wiederum empfängt ihre Steuerimpulse von einem **Smart Speaker** mit integriertem "Intelligentem Persönlichem Assistenten" (**IPA, wie Amazon Alexa oder Google Assistant**). Alternativ kann die Zigbee Bridge auch durch eine App auf Smartphone oder Tablet gesteuert werden.

Bereits vorhandene Lichtsteuerungen der Serie **LUMICA® LIC Konverter** können so mit wenig Aufwand "smart" nachgerüstet werden.

Amazon Echo und Amazon Alexa sind eingetragene Marken der Amazon Inc. – Bosch Smart Home Controller ist eine eingetragene Marke der Robert Bosch GmbH. – Google Home und Google Assistant sind eingetragene Marken der Alphabet Inc. – Philips Hue ist eine eingetragene Marke der Signify N.V. – Zigbee ist eine von 230 führenden Unternehmen vereinbarte Spezifikation für drahtlose Netzwerke z. B. bei der Hausautomation.



**LUMICA® LIC Home Base Modul**



Gateway-Modul, mit Netzteil 230 Volt

1 bis max. 4 Leuchtengruppen ansteuerbar

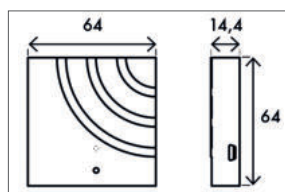
Kompatibel mit 1-Kanal- oder 4-Kanal-Farbwechsel-Fernbedienung (zum Anlernen zwingend erforderlich)

Kompatibel mit Smartphone oder Smartspeaker

5 Volt DC

Kompatibel mit ZigBee 3.0 Funkstandard (Philips Hue)

Drahtlose Funkverbindung zu ZigBee Bridge



# LUMICA® LIC Smart Home Lighting

## Systembausteine

### A. Naber-Komponenten



**LUMICA®**  
LIC Home Base Modul



**Leuchte(n)**

Alle Naber Leuchten mit dem LIC LED-System-Symbol



**Konverter**

15 W, 30 W oder 60 W Modell



**Funktionsmodul 2 oder 3**



**Steuerungseinheit**

1-Kanal- oder 4-Kanal-Fernbedienung

Zum Anlernen des Home Base Moduls erforderlich

### B. Bauseitige Komponenten



**Smart Speaker**

z. B. Amazon Echo, Google Home



**Zigbee Bridge**

Philips Hue



**Smart Home Controller**

Optionales Smart Home System (z. B. Bosch Smart Home Controller)



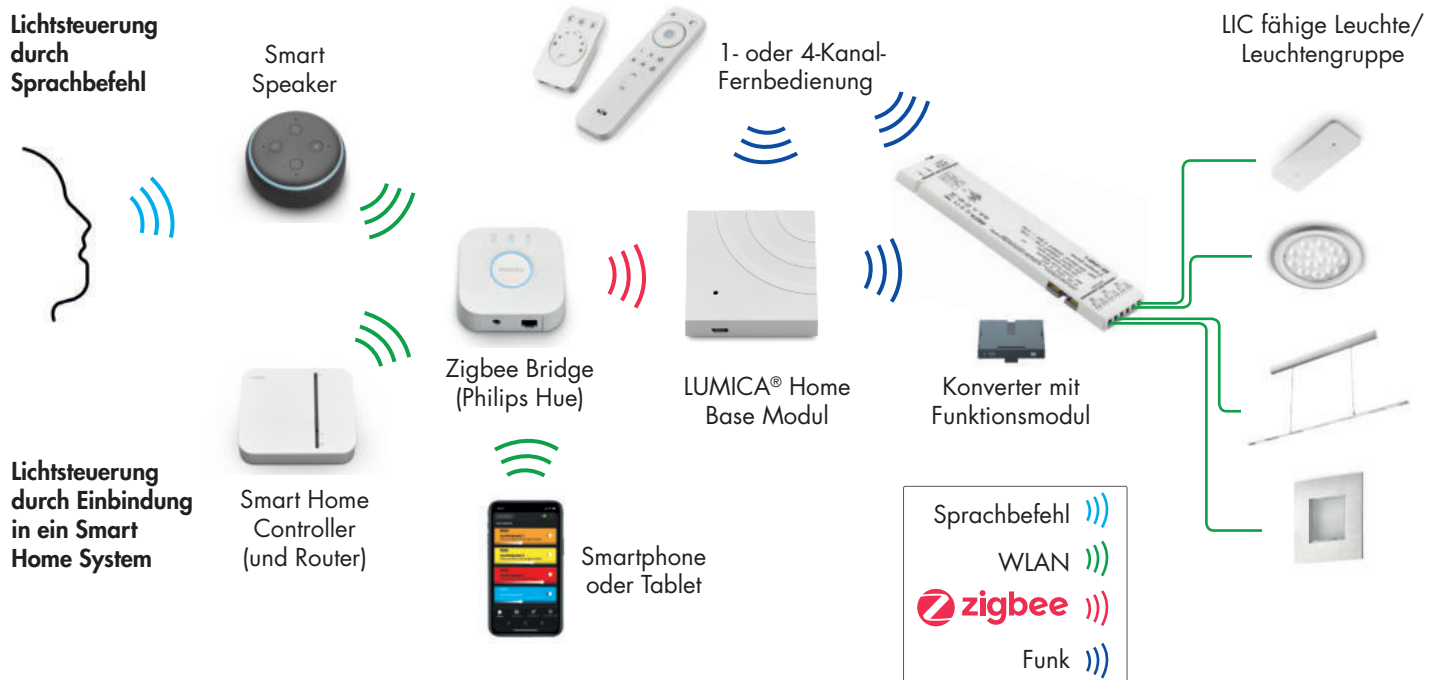
**Internet Router**

Handelsüblicher Internetrouter (z. B. AVM Fritz!Box)

Die Funktion des LUMICA® LIC Home Base Moduls mit Amazon Alexa und Google Assistant sowie der Philips Hue Bridge sind zum Zeitpunkt der Erstellung dieser Katalogseite geprüft worden. Eine zwischenzeitliche Änderung oder Weiterentwicklung der Apps unterliegt nicht unserer Kontrolle. Wir erheben keinen Anspruch auf Richtigkeit und Vollständigkeit der Angaben. Andere Intelligente Persönliche Assistenten (IPA, Sprachassistenten) können ebenfalls genutzt werden. Beachten Sie bitte die Gebrauchsanweisung des jeweiligen Anbieters. – **Nicht kompatibel mit Apple HomeKit!**

# LUMICA® LIC Smart Home Lighting

## Kommunikationsschema



## Installationshinweise

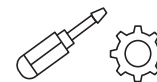
### 1. Auszuleuchtenden Bereich festlegen



### 2. Auswahl der kompatiblen Leuchten (LIC Symbol beachten)



### 3. Leuchtenmontage



### 4. Anlernen der Fernbedienungen

Kanalweise Zuordnung der Leuchten, entsprechend der gewünschten Leuchtengruppen, auf der Fernbedienung (je Leuchtengruppe ein Kanal)



### 5. LIC Home Base Modul an 230 V anschließen



### 6. Übertragung der Kanäle von der Fernbedienung auf LIC Home Base Modul



### 7. Zigbee Bridge drahtlos mit LIC Home Base Modul verbinden



### 8. Smart Speaker

LIC Leuchtengruppen/Kanäle in der Philips Hue App und im Smart Speaker einrichten. Gleiches Vorgehen bei optionaler Verwendung eines Smart Home Controllers (Anleitungen des jeweiligen Herstellers beachten).



# LUMICA® LIC Smart Home Lighting




Lichttechnik LIC

## INFO-BROSCHÜRE

[naber.com/de/downloads/](http://naber.com/de/downloads/)

### LUMICA® Lichttechnik / LUMICA® LIC LED-System

Individuelle Raumlichtgestaltung für genau passendes Licht /  
Licht einfach nach Wunsch gestalten – schnell, einladend, geschickt

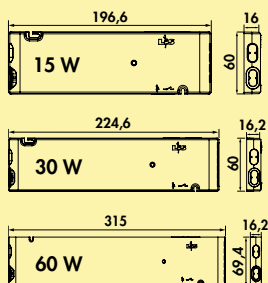




### FW-Funktionskonverter

All in One: Vorschaltgerät, Farbwechsel-Steuerung und Bluetooth-Empfänger in einem Gehäuse. Maximale Flexibilität bei minimalem Aufwand. Durch die dezentrale Anordnung der Konverter, entfällt die aufwändige zusätzliche Verlegung von Steuerleitungen. Weniger Kabel und Fehlerquellen bei der Montage. Geringere Kosten, kombiniert mit höchstem Bedienkomfort. Einfach und sicher.

- drahtlose Kommunikation zwischen den Convertern (ab Modul 2) über Funk
- Modul 3 Bluetooth-/funkfähig
- nachträgliche Funktionserweiterung von bestehenden Systemen möglich
- codiertes Stecksystem für 12 V DC
- Steckplatz für optionales Funktionsmodul
- Memoryfunktion: die letzte Einstellung wird gespeichert
- Steckplätze für IR Sensor/Türkontaktsensor und/oder Bewegungsmelder
- Steckplatz für 230 Volt Netzanschlussleitung
- Steckbuchse für 230 Volt Verbindungsleitung



### FW-Funktionskonverter



Der FW-Funktionskonverter für Farbwechsel-Lichtsysteme.

- weiß
- 12 VDC
- max. 36 Watt Belastung je Steckplatz am Konverter
- 2000 mm Netzanschlussleitung
- **schaltbar per Bluetooth-App (Modul 3) oder per optional erhältlicher Funkfernbedienung**

<b>7061286</b> Modul 2 (Funk), 15 W, 4-fach Verteiler	97,97	<b>117,56 €</b>
<b>7061271</b> Modul 2 (Funk), 30 W, 6-fach Verteiler	124,78	<b>149,74 €</b>
<b>7061273</b> Modul 2 (Funk), 60 W, 6-fach Verteiler	157,12	<b>188,54 €</b>
<b>7061287</b> Modul 3 (Bluetooth + Funk), 15 W, 4-fach Verteiler	131,26	<b>157,51 €</b>
<b>7061281</b> Modul 3 (Bluetooth + Funk), 30 W, 6-fach Verteiler	160,83	<b>193,00 €</b>
<b>7061283</b> Modul 3 (Bluetooth + Funk), 60 W, 6-fach Verteiler	194,13	<b>232,96 €</b>



### 1-Kanal Farbwechsel Fernbedienung



- stufenlose Einstellung der Lichttemperatur
- Dimmfunktion
- Auto Memory: Helligkeits- und Lichttemperatureinstellung bleiben gespeichert
- eine Steuerung kann für verschiedene Farbwechsel Konverter verwendet werden
- 8 x 90 x 50 mm (H x L x B)

<b>7061285</b> weiß	55,16	<b>66,19 €</b>
---------------------	-------	----------------

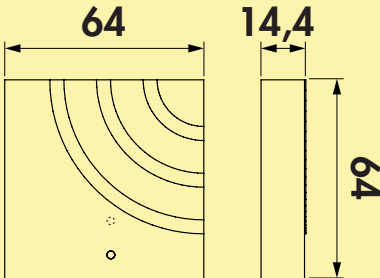
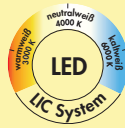


### 4-Kanal Farbwechsel Fernbedienung



- Schaltung ein/aus
- Dimmfunktion
- stufenlose Einstellung der Lichttemperatur und Farbe im Farbbereich weiß
- Indikator LED für die Lichtfarbe
- Auto Memory: Helligkeits- und Lichttemperatureinstellung bleiben erhalten
- alle Funktionen für bis zu vier Leuchtengruppen einzeln einstellbar
- zwei Lichtszenen speicherbar
- 150 x 38 x 7 mm (L x B x H)

<b>7061276</b> weiß	74,88	<b>89,86 €</b>
---------------------	-------	----------------



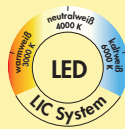
**LIC Home Base Modul** CE

Das LIC Home Base Modul ermöglicht als Gateway die Anbindung von LUMICA® FW-Funktionskonvertern an Smart Home Netzwerke.

**Voraussetzungen zum Betrieb**

- vorhandene Zigbee® Bridge (wir empfehlen die Philips HUE Bridge)
- vorhandene Lichtsteuerung der LUMICA® FW-Funktionskonverter Serie
- Ansteuerung über Spracheingabe, App oder Fernbedienung
- Sprachsteuerung in Verbindung mit einer Zigbee® Bridge und einem Smart Speaker (z.B. Amazon Echo, Google Assistent, nicht kompatibel mit Apple HomeKit)
- bis zu 4 Leuchtengruppen ansteuerbar
- Bereits vorhandene Lichtsteuerungen der LUMICA® FW-Funktionskonverter können mit wenig Aufwand nachgerüstet werden.
- zum Anlernen ist eine 1-Kanal- oder 4-Kanal-Fernbedienung zwingend notwendig
- 230 VAC, 5 V
- 2,4 GHz
- 1000 mm Zuleitung mit Stecknetzteil

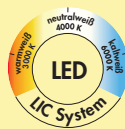
7061288 weiß	202,42	242,90 €
--------------	--------	----------



**Emotion-IR-Sensor/Türkontaktsensor** CE

- Funktion durch Wippschalter einstellbar
- Anschluss an seitlichen Schaltereingang am Konverter
- Ein/Aus-Funktion
- Anschlussleitung 1500 mm
- Ø 14,2 mm, L 63 mm, Bohr-Ø 14 mm
- Touch-Mode: Einstellung der Helligkeit in drei Stufen
- Stufenlose Einstellung der Farbtemperatur
- InDoor-Mode: AN/AUS-Funktion (Türkontaktschalter)

7061277 weiß	34,15	40,98 €
--------------	-------	---------



**Bewegungsschalter** CE

- Anschluss an seitlichen Schaltereingang Ein/Aus
- Ein/Aus-Funktion
- einstellbare Ausschaltverzögerung (16 sec–10 min)
- 1800 mm Anschlussleitung
- Ø 24,5 mm, L 17 mm, Bohr-Ø 21 mm
- **es können drei Ausschaltzeiten eingestellt werden: 16 sek/3 min/10 min**

7061278 weiß	37,45	44,94 €
--------------	-------	---------

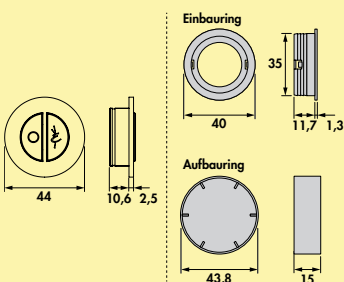


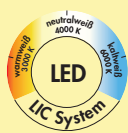
**Branco Funkfernbedienung** CE

Funkfernbedienung/Wandschalter mit zwei Tasten. Mehrere Funkfernbedienungen möglich. Wechselschaltungen realisierbar.

- AN-/AUS-Funktion
- stufenlose Einstellung der Helligkeit
- Einstellen der Farbtemperatur in drei Stufen und stufenlos
- 44 x 13,1 mm (Ø x T)
- als Steckdoseneinsatz (Schuko), zum Einbau oder als Handfernbedienung einsetzbar
- Bohr-Ø 35 mm
- **nur in Kombination mit FW-Funktionskonverter verwendbar**

7062091 silber	55,95	67,14 €
----------------	-------	---------





### Funktionsmodul 3 (Funk/Bluetooth)



Zusätzlich zur Funktion von Modul 2, ermöglicht das Funktionsmodul 3 die komfortable Bedienung über Smartphone und Tablet. Dazu muss eine App im Apple App Store oder Google Playstore heruntergeladen werden. Mehrere Farbwechselkonverter können drahtlos verbunden werden.

- Farbwechsel-IR Sensor/Türkontaktsensor/Bewegungsmelder
- 1-Kanal Emotion Fernbedienung
- 4-Kanal Emotion Fernbedienung
- Bedienung über Smartphone und Tablet via Bluetooth
- drahtlose Kommunikation zwischen den Farbwechselconvertern

#### Funktionen App-Steuerung

- stufenlose Einstellung der Lichttemperatur
- Dimmfunktion
- Leuchtengruppen unabhängig von den Lichtkanälen erstellen
- bis zu 10 Lichtszenen möglich
- **im App-Store erhältlich**
- ab Version iOS 7 oder Android Version 4.3

7061275 grau	58,89	70,67 €
--------------	-------	---------



### 230 Volt Verbindungsleitung



Zum Verbinden mehrerer FW-Funktionskonverter.

7061284 L 300 mm, weiß	3,38	4,06 €
7061279 L 1000 mm, weiß	5,62	6,74 €



### Verteiler 6-fach

- für 12 VDC
- mit 200 mm Zuleitung

7061244 schwarz	7,17	8,60 €
-----------------	------	--------



### LED Adapterleitung

Zur Änderung der Lichtfarbe von warmweiß auf kaltweiß bei Farbwechselleuchten ohne Farbwechselsteuerung. Zur Umkehr +/- Polarität verwendbar.

7061231 schwarz	2,85	3,42 €
-----------------	------	--------



# MEC Konverter-System

Smart Home Lighting 2.0 –  
perfekt einfach, einfach perfekt!

## Innovative Lichtsteuerung mit klarer Struktur und zahllosen Optionen

**Lichtsteuerung next level!** Mit dem **Naber MEC Konverter-System** gehören durcheinander getatene Anschlüsse und drahtlose Verbindungen bei der individuellen Raumlichtgestaltung der Vergangenheit an. Denn der **MEC Konverter** und die **MEC Module** machen auch komplexe Steuerungslösungen für attraktives Licht denkbar einfach und platzsparend!

Es klingt zunächst verlockend: Verschiedene Leuchten oder Leuchtengruppen in der Küche und anderen Räumen je nach Wunsch kombinieren und steuern. Doch je mehr Leuchten eingebunden werden, je mehr attraktive Lichtszenarien gewünscht sind, desto leichter gerät die Übersichtlichkeit aus den Fugen.

Aber das **MEC Konverter-System** räumt auf! **MEC** ist ein modulares Stromversorgungs- und Steuerungssystem für LED-Beleuchtung. Es schafft Ordnung bei Modulen und Anschlüssen.

An den **in vier Leistungsstufen erhältlichlichen Konverter** werden ein oder mehrere Funktionsmodule angesteckt, um eine Beleuchtung je nach Wunsch über unterschiedliche Sensoren, eine Fernbedienung oder auch ein Smart-Home-System zu schalten. Perfekt und einfach!

Weil der **MEC Konverter** über die ansteckbaren Funktionsmodule sowohl **12 als auch 24 Volt Spannung** ausgeben kann, lassen sich **erstmal**



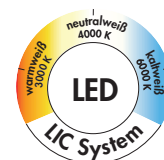
**beide Spannungen über einen einzigen Konverter versorgen.** Durch die beliebig kombinierbaren, hintereinander angeschlossenen Module bietet das **MEC Konverter-System** viele individuelle Lichtlösungen.

Außerdem ist das MEC-System **überaus kompatibel.** Denn abgesehen von der Steuerung über eine 4-Kanal-ZigBee-Fernbedienung ist auch eine Kombination des MEC-Systems mit baueits bereits vorhandenen LED-Leuchten möglich. Die einfache Anmeldung von Leuchten im aktuellen Zigbee 3.0 Standard erlaubt eine Steuerung von Naber LED-Leuchten aus dem LUMICA® LIC Programm **zusammen mit vorhandenen Wohnraumleuchten anderer Hersteller.**



Die Anmeldung erfolgt unkompliziert über die **Philips Hue Bridge, eine Fernbedienung, ein Smartphone oder einen Sprachbefehl.** Alles übersichtlich miteinander verbunden, schnell und sicher eingerichtet und vor allem – **ganz leicht zu bedienen!**

Alle Naber Leuchten mit diesem Symbol können über die Konverter und Funktionsmodule miteinander kombiniert und gesteuert werden, oder auch als Einzeleuchten betrieben werden.



# MEC Konverter-System

## Smart Home Lighting 2.0 – Systembausteine

### A. Naber-Komponenten



#### Konverter

Modulares Stromversorgungs- und Steuerungssystem für LED Beleuchtung, 12 V und 24 V, Leistung 18 bis 120 W.



#### Leuchte(n)

Alle Naber Leuchten mit dem LIC LED-System-Symbol



### Module



#### Verteilermodule, 12/24 V

8 Ausgänge, Standardkonfiguration. Zum Anschluss von bis zu 8 Leuchten.



#### Schaltmodule, 12/24 V

Zum Schalten von bis zu 3 Leuchtgruppen über kabelgebundene Sensoren.



#### 1- oder 4-Kanal-Modul Funk/ZigBee, 12/24 V

Zum Anschluss von bis zu 4 Leuchten oder Leuchtgruppen, mit Steuerung über Fernbedienung, Smartphone oder Smart Home ZigBee 3.0-Netzwerk.



### Kabelgebundene Sensoren

Zum Anschluss an Schaltmodule.



#### Sensor IR/TK



#### Bewegungsmelder



#### Schalter an/aus

### Verbindungsleitung

optionales Zubehör



#### MEC Konverter Verbindungsleitung, 100 mm, 12/24 V

### Fernbedienung



#### Fernbedienung 1-Kanal oder 4-Kanal

Stufenlose oder schrittweise Einstellung der Farbtemperatur und der Dimmung. Einfache Einbindung in ZigBee 3.0 Smart Home Anwendungen. Farben: Schwarz oder Weiß.



### B. Bauseitige Komponenten



#### Smart Speaker

z. B. Amazon Echo Dot 4, Google Home



#### ZigBee Bridge

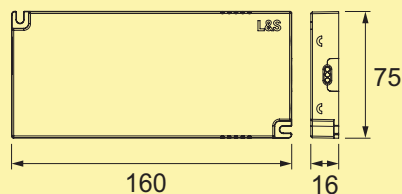
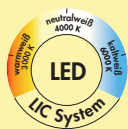
z. B. Philips Hue



#### Internet Router

Handelsüblicher Internetrouter (z. B. AVM Fritz!Box)

Die Funktion des LUMICA® MEC 1- oder 4-Kanal Funk/ZigBee Moduls mit Amazon Alexa und Google Assistant sowie der Philips Hue Bridge sind zum Zeitpunkt der Erstellung dieser Katalogseite geprüft worden. Eine zwischenzeitliche Änderung oder Weiterentwicklung der Apps unterliegt nicht unserer Kontrolle. Wir erheben keinen Anspruch auf Richtigkeit und Vollständigkeit der Angaben. Andere Intelligente Persönliche Assistenten (IPA, Sprachassistenten) können ebenfalls genutzt werden. Beachten Sie bitte die Gebrauchsanweisung des jeweiligen Anbieters. – **Nicht kompatibel mit Apple HomeKit!**

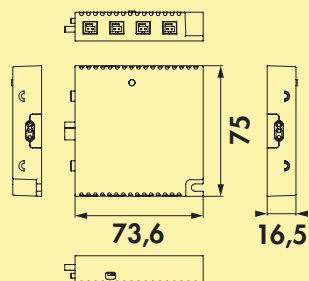
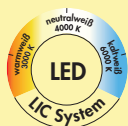


### MEC Driver LED Konverter



- weiß
- 12/24 VDC
- 2000 mm Netzanschlussleitung
- Anschlusswerte (Watt) der einzelnen Konverter beachten

<b>7061400</b>	18 W, 12/24 V	35,38	<b>42,46 €</b>
<b>7061401</b>	36 W, 12/24 V	51,09	<b>61,31 €</b>
<b>7061403</b>	60/72 W, 12/24 V	96,72	<b>116,06 €</b>
<b>7061405</b>	120 W, 24 V	134,62	<b>161,54 €</b>

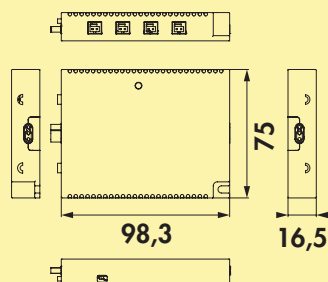
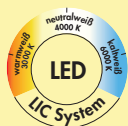


### MEC Driver LED 1-Kanal Modul Funk/ZigBee



- weiß
- 1-Kanal, 4 LED Ausgänge
- max. 3 A pro Ausgang, max. 5 A gesamt
- Steuerung per Fernbedienung oder Smart Home
- ZigBee Mesh auch ohne Bridge (Komponenten verbinden sich untereinander)
- einfaches Anlernen
- Umschaltbar zwischen Emotion- und Single Color LEDs

<b>7061426</b>	12 V	59,58	<b>71,50 €</b>
<b>7061427</b>	24 V	64,12	<b>76,94 €</b>



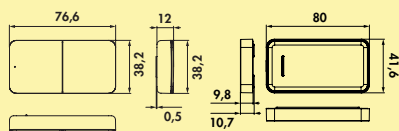
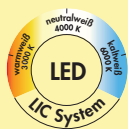
### MEC Driver LED 4-Kanal Modul Funk/ZigBee



- weiß
- 4-Kanäle mit je einem LED Ausgang
- max. 3 A pro Ausgang, max. 5 A gesamt
- Steuerung per Fernbedienung oder Smart Home
- ZigBee Mesh auch ohne Bridge (Komponenten verbinden sich untereinander)
- einfaches Anlernen
- Umschaltbar zwischen Emotion- und Single Color LEDs

<b>7061428</b>	12 V	83,78	<b>100,54 €</b>
<b>7061429</b>	24 V	83,78	<b>100,54 €</b>

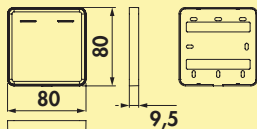
Lichttechnik LIC



**MEC Driver LED Fernbedienung 1+4 Kanal ZigBee**

- 4-Kanäle
- Steuerung von LIC System LED-Leuchten über 1-Kanal und 4-Kanal Modul
- stufenlose Regelung der Farbtemperatur und Dimmstufe
- einfache Einbindung in vorhandenes ZigBee Netzwerk

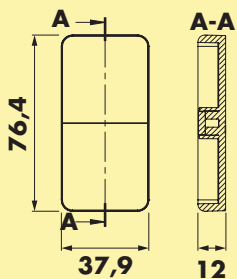
7061430	schwarz	62,77	75,32 €
7061431	weiß	62,77	75,32 €



**MEC Driver LED Montageplatte**

- Halterung für zwei Fernbedienungen

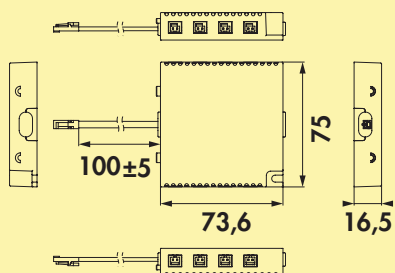
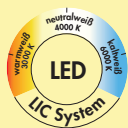
7061432	schwarz	6,05	7,26 €
7061433	weiß	6,05	7,26 €



**MEC Driver LED Blindabdeckung**

- für MEC Driver LED Montageplatte
- zur Halterung für zwei Fernbedienungen


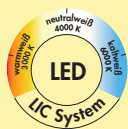

7061434	schwarz	4,20	5,04 €
7061435	weiß	4,20	5,04 €



**MEC Driver LED Verteilermodul**

- weiß
- 12/24 VDC, max. 3 A pro Ausgang, max. 5 A gesamt
- 8 LED Ausgänge
- Variante ohne Funk: Driver ist als Standard-Konverter nutzbar

7061407	12 V	21,68	26,02 €
7061408	24 V	21,43	25,72 €



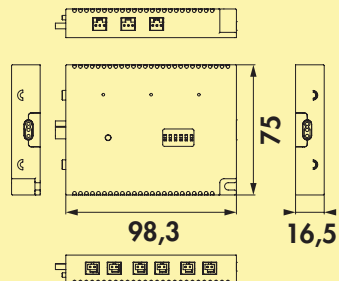
### MEC Driver LED Verbindungsleitung



Zum flexiblen Verbinden von Konverter und Funktionsmodulen.

- schwarz
- 12/24 V, 5 A

7061409 L 100 mm	6,72	8,06 €
------------------	------	--------



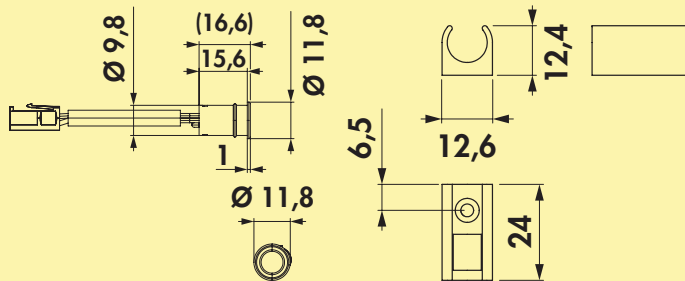
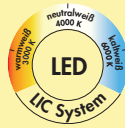
### MEC Driver LED Schaltmodul



- weiß
- max. 3 A pro Ausgang, max. 5 A gesamt
- Steuerung über kabelgebundene und/oder kabellose Sensoren (IR, kapazitiv oder Bewegungsmelder)
- 3 Leuchtengruppen mit je 2 LED Ausgängen
- Gruppenschaltung (3 Gruppen) oder Kreuzschaltung der LED Ausgänge
- Lichtfarbe über DIP-Schalter einstellbar (Emotion Leuchte vorausgesetzt)

7061412 12 V	97,31	116,77 €
7061413 24 V	97,31	116,77 €

Lichttechnik LIC

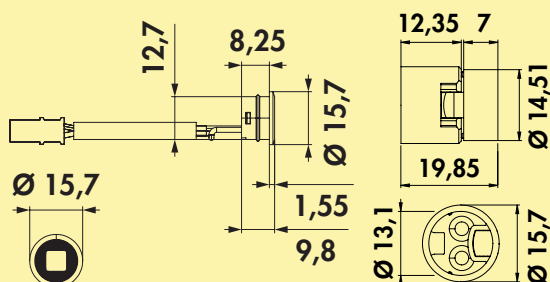


### MEC Driver LED Sensor IR/TK



- schwarz
- Verwendung mit dem MEC Driver Schaltmodul
- Dimm- oder Türkontaktfunktion, je nach Einstellung des Funktionsmoduls
- Einstellung der Nachlaufzeit über das Funktionsmodul
- Reichweite max. 50 mm
- Anschlussleitung 2000 mm

7061414 Sensor	11,68	14,02 €
7061415 Anbaugehäuse	4,54	5,45 €

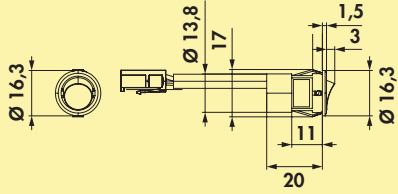
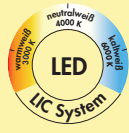


### MEC Driver LED Bewegungsmelder



- schwarz
- Verwendung mit dem MEC Driver Schaltmodul
- Einstellung der Nachlaufzeit über das Funktionsmodul
- 2000 mm Anschlussleitung

7061416 Bewegungsmelder	27,98	33,58 €
7061417 Anbaugehäuse	8,99	10,79 €

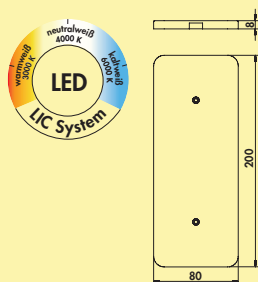


### MEC Driver LED Schalter



- kabelgebunden
- **AN/AUS**-Schalter für das MEC LED Driver Schaltmodul
- 2000 mm Anschlussleitung

<b>7061419</b> schwarz	14,37	<b>17,24 €</b>
------------------------	-------	----------------



### Pure Farbwechsel LED



Unterbodenleuchte. Kunststoffgehäuse, transluzent weiß. Ausleuchtung ohne sichtbare LED-Punkte. Im ausgeschalteten Zustand ist der gesamte Leuchtenkörper aus transluzentem Kunststoff, weiß matt.

#### Einzelleuchte ohne Schalter

- Gehäuse durchschraubbar mit weißen Abdeckkappen
- 3,8 Watt, 12 V
- stufenlose Regelung der Lichtfarbe von **2700 K** warmweiß bis **6500 K** kaltweiß
- Memoryfunktion: die letzte Einstellung wird gespeichert
- Dimmfunktion: Helligkeit stufenlos dimmbar
- max. 80 Lumen/Watt bei **6500 K** kaltweiß
- **Steckbuchsen für Ministecksystem im Leuchtengehäuse integriert**
- 1800 mm Zuleitung mit Ministecksystem

Design by **STUDIO MORITZ PUTZIER**, Köln.

Dieses Produkt enthält eine Lichtquelle der Energieeffizienzklasse G.


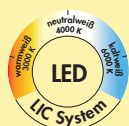

Die passenden Farbwechsel Funktionskonverter und Fernbedienungen finden Sie im Katalog 1 Seite 265–269/25 AT.

<b>7063372</b> Einzelleuchte ohne Schalter, LIC LED-System kompatibel, weiß matt	63,12	<b>75,74 €</b>
---	-------	----------------

#### Optionales Zubehör

<b>7061049</b> LED Verbindungsleitung, weiß, L 2000 mm	4,15	<b>4,98 €</b>
--	------	---------------





### Hull Farbwechsel LED



Unterbodenleuchte. Kunststoffgehäuse, transluzente Lichtstreu­scheibe, homogene Ausleuchtung ohne sichtbare LED-Punkte.

#### Einzelleuchte ohne Schalter

- 5,5 Watt, 12 V
- stufenlose Regelung der Lichtfarbe von **2700 K** warmweiß bis **6500 K** kaltweiß
- Memoryfunktion: die letzte Einstellung wird gespeichert
- Dimmfunktion: Helligkeit stufenlos dimmbar
- max. 74,5 Lumen/Watt bei **6500 K** kaltweiß
- 1800 mm Zuleitung mit Ministecksystem

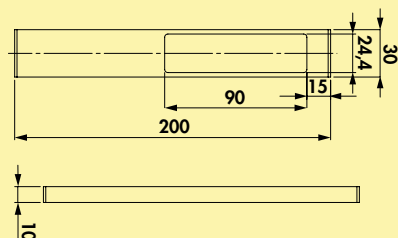
**Dieses Produkt enthält eine Lichtquelle der Energieeffizienzklasse D.**

Die passenden Farbwechsel Funktionskonverter und Fernbedienungen finden Sie im Katalog 1 Seite 265–269/25 AT.

7061140 Einzelleuchte ohne Schalter, LIC LED-System kompatibel, edelstahlfarbig	96,16	115,39 €
--	-------	----------

#### Optionales Zubehör

7061049 LED Verbindungsleitung, weiß, L 2000 mm	4,15	4,98 €
---	------	--------



### Stretto Farbwchsel LED



Unterbodenleuchte. Aluminiumgehäuse, transluzente Lichtstreukscheibe, Ausleuchtung ohne sichtbare LED-Punkte mit Farbwechsel.

#### Einzelleuchte ohne Schalter

- 3 Watt, 12 V
- stufenlose Regelung der Lichtfarbe von **2700 K** warmweiß bis **6500 K** kaltweiß
- Memoryfunktion: die letzte Einstellung wird gespeichert
- Dimmfunktion: Helligkeit stufenlos dimmbar
- max. 85 Lumen/Watt bei **6500 K** kaltweiß
- 1800 mm Zuleitung mit Ministecksystem

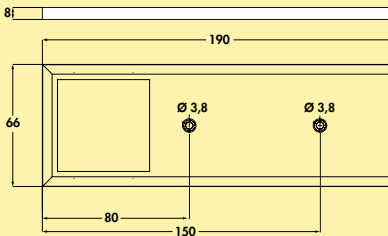
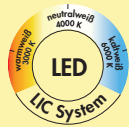
**Dieses Produkt enthält eine Lichtquelle der Energieeffizienzklasse G.**

Die passenden Farbwechsel Funktionskonverter und Fernbedienungen finden Sie im Katalog 1 Seite 265–269/25 AT.

7062206	Einzelleuchte ohne Schalter, edelstahlfarbig	56,81	68,17 €
---------	--	-------	---------

#### Optionales Zubehör

7061049	LED Verbindungsleitung, weiß, L 2000 mm	4,15	4,98 €
---------	---	------	--------



### Intorno L Farbwechsel LED



Unterbodenleuchte. Kunststoffgehäuse, 25 Power LEDs.

#### Einzelleuchte ohne Schalter

- 2 Watt, **24 V**
- stufenlose Regelung der Lichtfarbe von **2700 K** warmweiß bis **6500 K** kaltweiß
- Memoryfunktion: die letzte Einstellung wird gespeichert
- Dimmfunktion: Helligkeit stufenlos dimmbar
- 80 Lumen/Watt bei **6500 K** kaltweiß
- 2000 mm Zuleitung
- Bauhöhe 8 mm

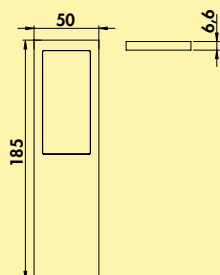
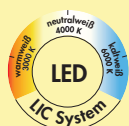
**Dieses Produkt enthält eine Lichtquelle der Energieeffizienzklasse G.**

Die passenden Farbwechsel Funktionskonverter und Fernbedienungen finden Sie im Katalog 1 Seite 265–269/25 AT.

<b>7061170</b> Einzelleuchte ohne Schalter, LIC LED-System kompatibel, edelstahlfarbig	51,96	<b>62,35 €</b>
---	-------	----------------

#### Optionales Zubehör

<b>7061049</b> LED Verbindungsleitung, weiß, L 2000 mm	4,15	<b>4,98 €</b>
--	------	---------------



### Levello Farbwechsel LED



Unterbodenleuchte. Aluminiumgehäuse, Ausleuchtung ohne sichtbare LED-Punkte.

#### Einzelleuchte ohne Schalter

- 4 Watt, 12 V
- stufenlose Regelung der Lichtfarbe von **2700 K** warmweiß bis **6500 K** kaltweiß
- Memoryfunktion: die letzte Einstellung wird gespeichert
- Dimmfunktion: Helligkeit stufenlos dimmbar
- max. 85 Lumen/Watt bei **6500 K** kaltweiß
- 1800 mm Zuleitung mit Ministecksystem


**Dieses Produkt enthält eine Lichtquelle der Energieeffizienzklasse F.**

Die passenden Farbwechsel Funktionskonverter und Fernbedienungen finden Sie im Katalog 1 Seite 265–269/25 AT.

<b>7062320</b> Einzelleuchte ohne Schalter, LIC LED-System kompatibel, alufarbig	70,73	<b>84,88 €</b>
<b>7062330</b> Einzelleuchte ohne Schalter, LIC LED-System kompatibel, schwarz	70,73	<b>84,88 €</b>

#### Optionales Zubehör

<b>7061049</b> LED Verbindungsleitung, weiß, L 2000 mm	4,15	<b>4,98 €</b>
--	------	---------------



### Sun Beam Farbwchsel LED



Unterbodenleuchte. Kunststoffgehäuse mit Glas, Ausleuchtung ohne sichtbare LED-Punkte.

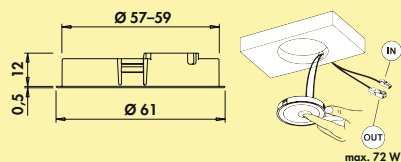
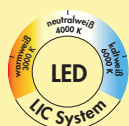
#### Einzelleuchte ohne Schalter

- 5,6 Watt, 12 V
- stufenlose Regelung der Lichtfarbe von **2200 K** warmweiß bis **6500 K** kaltweiß
- sehr hohe Lichtqualität durch Farbwiedergabeindex > 90
- optimale Ausleuchtung des Arbeitsbereiches durch innovative Linsen-Optik-Technologie und asymmetrisches Licht
- Memoryfunktion: die letzte Einstellung wird gespeichert
- Dimmfunktion: Helligkeit stufenlos dimmbar
- max. 129 Lumen/Watt bei **6500 K** kaltweiß
- 1500 mm Zuleitung, 350 mm Verbindungsleitung

**Dieses Produkt enthält eine Lichtquelle der Energieeffizienzklasse E + F.**

Die passenden Farbwchsel Funktionskonverter und Fernbedienungen finden Sie im Katalog 1 Seite 265–269/25 AT.

7064335 schwarz matt	80,08	96,10 €
----------------------	-------	---------



### Kronos Farbwechsel LED



Einbauleuchte. Kunststoffgehäuse, rund, Ausleuchtung ohne sichtbare LED-Punkte mit integriertem Touch Schalter.

#### Einzelleuchte ohne Schalter

- 2,8 Watt, 24 V
- stufenlose Regelung der Lichtfarbe von 2700 K warmweiß bis 6500 K kaltweiß
- Memoryfunktion: die letzte Einstellung wird gespeichert
- Dimmfunktion: Helligkeit stufenlos dimmbar
- max. 120 Lumen/Watt
- 2000 mm Zuleitung
- Bohr-Ø 57-59 mm, Einbautiefe 12 mm

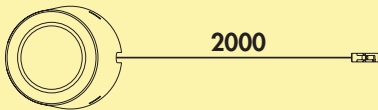
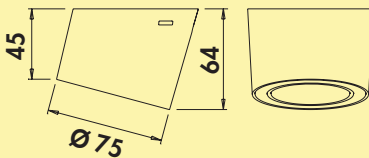
Dieses Produkt enthält eine Lichtquelle der Energieeffizienzklasse E.

Die passenden Farbwechsel Funktionskonverter und Fernbedienungen finden Sie im Katalog 1 Seite 265-269/25 AT.

7063366 Einzelleuchte ohne Schalter, LIC LED-System kompatibel, schwarz matt	48,42	58,10 €
---	-------	---------

#### Optionales Zubehör

7062252 LED Verbindungsleitung 24, weiß, L 2000 mm	4,85	5,82 €
--	------	--------



### Unika 1 Farbwechsel LED



Aufbauleuchte. Kunststoffgehäuse, rund, Ausleuchtung ohne sichtbare LED-Punkte.

- 3 Watt, 24 V
- stufenlose Regelung der Lichtfarbe von 2700 K warmweiß bis 6500 K kaltweiß
- Memoryfunktion: die letzte Einstellung wird gespeichert
- Dimmfunktion: Helligkeit stufenlos dimmbar
- max. 154 Lumen/Watt
- 2000 mm Zuleitung

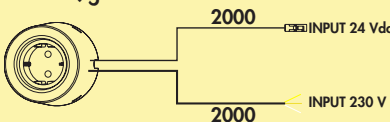
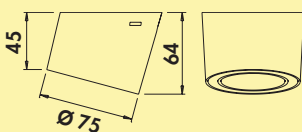
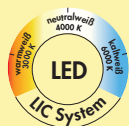
**Dieses Produkt enthält eine Lichtquelle der Energieeffizienzklasse D.**

Die passenden Farbwechsel Funktionskonverter und Fernbedienungen finden Sie im Katalog 1 Seite 265–269/25 AT.

7063368	Einzelleuchte ohne Schalter, schwarz matt	67,45	80,94 €
7063381	Einzelleuchte ohne Schalter, edelstahlfarbig	65,55	78,66 €

#### Optionales Zubehör

7062252	LED Verbindungsleitung 24, weiß, L 2000 mm	4,85	5,82 €
---------	--	------	--------



### Unika 3 Farbwechsel LED



Aufbauleuchte. Kunststoffgehäuse, rund, Ausleuchtung ohne sichtbare LED-Punkte mit integrierter Steckdose.

- 3 Watt, 24 V
- stufenlose Regelung der Lichtfarbe von 2700 K warmweiß bis 6500 K kaltweiß
- Memoryfunktion: die letzte Einstellung wird gespeichert
- Dimmfunktion: Helligkeit stufenlos dimmbar
- max. 154 Lumen/Watt
- Steckdose 240 V/16 A
- 2000 mm Zuleitung

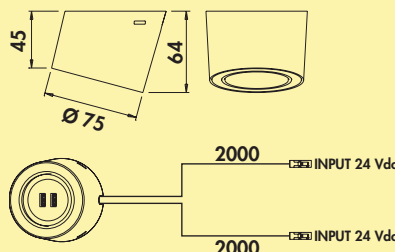
**Dieses Produkt enthält eine Lichtquelle der Energieeffizienzklasse D.**

Die passenden Farbwechsel Funktionskonverter und Fernbedienungen finden Sie im Katalog 1 Seite 265–269/25 AT.

7063370	Einzelleuchte mit Schuko Steckdose, schwarz matt	104,63	125,56 €
7063383	Einzelleuchte mit Schuko Steckdose, edelstahlfarbig	101,68	122,02 €

#### Optionales Zubehör

7062252	LED Verbindungsleitung 24, weiß, L 2000 mm	4,85	5,82 €
---------	--	------	--------



### Unika 4 Farbwechsel LED



Aufbauleuchte. Kunststoffgehäuse, rund, Ausleuchtung ohne sichtbare LED-Punkte mit integriertem Doppel-USB Charger.

- Leuchte 3 Watt, 24 V
- USB 20 Watt, 24 V
- stufenlose Regelung der Lichtfarbe von 2700 K warmweiß bis 6500 K kaltweiß
- Memoryfunktion: die letzte Einstellung wird gespeichert
- Dimmfunktion: Helligkeit stufenlos dimmbar
- max. 154 Lumen/Watt
- 2 x USB Charger Typ A, 5 VDC, IA/I out: 2 x 1000 mA
- 2000 mm Zuleitung, 2 x 24 V

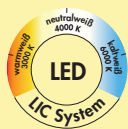
**Dieses Produkt enthält eine Lichtquelle der Energieeffizienzklasse D. Bitte die 20 Watt Charger-Leistung am Konverter berücksichtigen!**

Die passenden Farbwechsel Funktionskonverter und Fernbedienungen finden Sie im Katalog 1 Seite 265–269/25 AT.

7063371 Einzelleuchte mit 2-fach USB A, schwarz matt	115,00	138,00 €
--	--------	----------

#### Optionales Zubehör

7062252 LED Verbindungsleitung 24, weiß, L 2000 mm	4,85	5,82 €
--	------	--------



### Unika 5 Farbwechsel LED



Aufbauleuchte. Kunststoffgehäuse, rund, Ausleuchtung ohne sichtbare LED-Punkte mit integriertem Doppel-USB Charger.

- Leuchte 3 Watt, 24 V
- USB 20 Watt, 24 V
- stufenlose Regelung der Lichtfarbe von 2700 K warmweiß bis 6500 K kaltweiß
- Memoryfunktion: die letzte Einstellung wird gespeichert
- Dimmfunktion: Helligkeit stufenlos dimmbar
- max. 154 Lumen/Watt
- 2 x USB Charger Typ C, 5 VDC, IA/I out: 2 x 1000 mA
- 2000 mm Zuleitung, 2 x 24 V

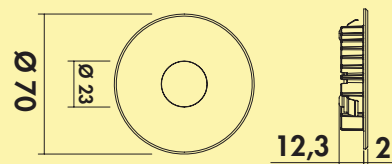
**Dieses Produkt enthält eine Lichtquelle der Energieeffizienzklasse D. Bitte die 20 Watt Charger-Leistung am Konverter berücksichtigen!**

Die passenden Farbwechsel Funktionskonverter und Fernbedienungen finden Sie im Katalog 1 Seite 265–269/25 AT.

7063380 Einzelleuchte mit 2-fach USB C, schwarz matt	123,95	148,74 €
--	--------	----------

7063384 Einzelleuchte mit 2-fach USB C, edelstahlfarbig	123,95	148,74 €
---	--------	----------





### Riflettore Farbwechsel LED



Einbauleuchte. Metallgehäuse.

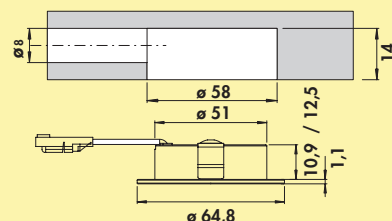
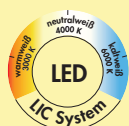
#### Einzelleuchte ohne Schalter

- 2,9 Watt, 12 V
- stufenlose Regelung der Lichtfarbe von **2700 K** warmweiß bis **6500 K** kaltweiß
- Dimmfunktion: Helligkeit stufenlos dimmbar
- max. 87 Lumen/Watt bei **6500 K** kaltweiß
- 2000 mm Zuleitung mit Ministecksystem
- Bohr-Ø 55–58 mm
- Einbautiefe 12 mm

**Dieses Produkt enthält eine Lichtquelle der Energieeffizienzklasse F.**

Die passenden Farbwechsel Funktionskonverter und Fernbedienungen finden Sie im Katalog 1 Seite 265–269/25 AT.

7061333	Einzelleuchte ohne Schalter, edelstahlfarbig	35,02	42,02 €
7061332	Einzelleuchte ohne Schalter, schwarz matt	35,02	42,02 €
<b>Optionales Zubehör</b>			
7061049	LED Verbindungsleitung, weiß, L 2000 mm	4,15	4,98 €



### Anelli Farbwechsel LED 1



Einbauleuchte. Aluminiumgehäuse. Ausleuchtung ohne sichtbare LED-Punkte.

#### Einzelleuchte ohne Schalter

- 4 Watt, 12 V
- stufenlose Regelung der Lichtfarbe von **2700 K** warmweiß bis **6500 K** kaltweiß
- Dimmfunktion: Helligkeit stufenlos dimmbar
- max. 85 Lumen/Watt bei **6500 K** kaltweiß
- 2000 mm Zuleitung mit Ministecksystem
- Bohr-Ø 58 mm
- Einbautiefe 14 mm

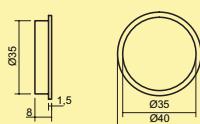
Dieses Produkt enthält eine Lichtquelle der Energieeffizienzklasse F.

Die passenden Farbwechsel Funktionskonverter und Fernbedienungen finden Sie im Katalog 1 Seite 265–269/25 AT.

7061320	Einzelleuchte ohne Schalter, edelstahlfarbig	34,68	41,62 €
7061321	Einzelleuchte ohne Schalter, schwarz matt	34,68	41,62 €

#### Optionales Zubehör

7061049	LED Verbindungsleitung, weiß, L 2000 mm	4,15	4,98 €
7061322	Anelli Aufbauring 1, edelstahlfarbig, 15 mm	4,24	5,09 €
7061323	Anelli Aufbauring 1, schwarz matt, 15 mm	4,24	5,09 €

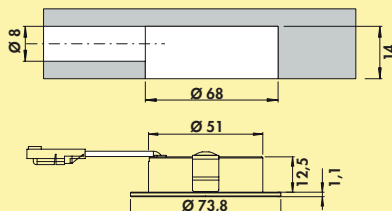



### Farbwechsel LED Touch Schalter und Dimmer



- für Farbwechsel LED
- stufenlose Regelung der Lichtfarbe von **2700 K** warmweiß bis **6500 K** kaltweiß
- Memoryfunktion: die letzte Farbeinstellung wird gespeichert
- Dimmfunktion: Helligkeit in drei Stufen dimmbar
- 12 V/24 V, 2,5 A
- 1000/2000 mm Zuleitung mit Ministecksystem

7061131	edelstahlfarbig	58,54	70,25 €
---------	-----------------	-------	---------



### Anelli Farbwechsel LED 2



Einbauleuchte. Aluminiumgehäuse. Ausleuchtung ohne sichtbare LED-Punkte.

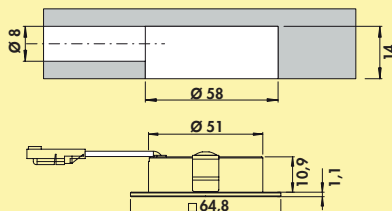


#### Einzelleuchte ohne Schalter

- 2,5 Watt, 24 V
- stufenlose Regelung der Lichtfarbe von 2700 K warmweiß bis 6500 K kaltweiß
- Dimmfunktion: Helligkeit stufenlos dimmbar
- max. 108 Lumen/Watt bei 6500 K kaltweiß
- 1800 mm Zuleitung
- Bohr-Ø 68 mm
- Einbautiefe 14 mm

Dieses Produkt enthält eine Lichtquelle der Energieeffizienzklasse D.

Die passenden Farbwechsel Funktionskonverter und Fernbedienungen finden Sie im Katalog 1 Seite 265–269/25 AT.

7061374	Einbauleuchte ohne Schalter, edelstahlfarbig	46,22	55,46 €
7061375	Einzelleuchte ohne Schalter, schwarz matt	46,22	55,46 €
<b>Optionales Zubehör</b>			
7061376	Anelli Aufbauring 2, edelstahlfarbig, 13 mm	5,88	7,06 €
7061377	Anelli Aufbauring 2, schwarz matt, 13 mm	6,72	8,06 €
7061378	LED Verbindungsleitung, weiß	4,79	5,75 €



### Anelli Farbwechsel LED 3



Einbauleuchte. Aluminiumgehäuse. Ausleuchtung ohne sichtbare LED-Punkte.

#### Einzelleuchte ohne Schalter

- 2,5 Watt, 24 V
- stufenlose Regelung der Lichtfarbe von 2700 K warmweiß bis 6500 K kaltweiß
- Dimmfunktion: Helligkeit stufenlos dimmbar
- max. 119 Lumen/Watt bei 6500 K kaltweiß
- 1800 mm Zuleitung
- Bohr-Ø 58 mm
- Einbautiefe 14 mm

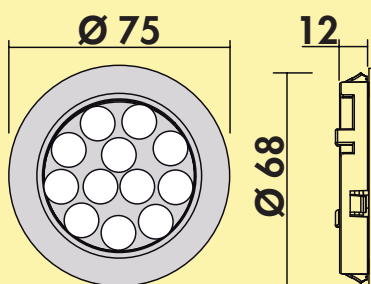
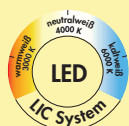
Dieses Produkt enthält eine Lichtquelle der Energieeffizienzklasse D.

Die passenden Farbwechsel Funktionskonverter und Fernbedienungen finden Sie im Katalog 1 Seite 265–269/25 AT.

7061370	Einzelleuchte ohne Schalter, edelstahlfarbig	38,66	46,39 €
7061371	Einzelleuchte ohne Schalter, schwarz matt	38,66	46,39 €

#### Optionales Zubehör

7061372	Anelli Aufbauiring 3, edelstahlfarbig, 15 mm	7,14	8,57 €
7061373	Anelli Aufbauiring 3, schwarz matt, 15 mm	9,24	11,09 €
7061378	LED Verbindungsleitung, weiß	4,79	5,75 €



### Nova Plus Farbwechsel LED



Aufbauleuchte, Einbauleuchte, Deckenleuchte. Kunststoffgehäuse, rund, mit Power LEDs.

Durch Entfernen des Zwischenrings auch als Einbauleuchte zu verwenden.

#### Einzelleuchte ohne Schalter

- 3 Watt, 12 V
- stufenlose Regelung der Lichtfarbe von **2700 K** warmweiß bis **6500 K** kaltweiß
- Memoryfunktion: die letzte Einstellung wird gespeichert
- Dimmfunktion: Helligkeit stufenlos dimmbar
- max. 87 Lumen/Watt bei **6500 K** kaltweiß
- 2000 mm Zuleitung mit Ministecksystem
- Bohr-Ø 68 mm, Einbautiefe 12 mm

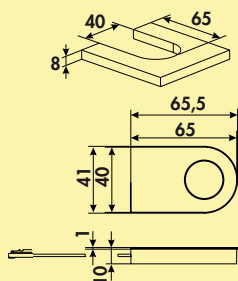
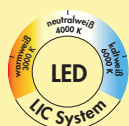
Dieses Produkt enthält eine Lichtquelle der Energieeffizienzklasse G.

Die passenden Farbwechsel Funktionskonverter und Fernbedienungen finden Sie im Katalog 1 Seite 265–269/25 AT.

<b>7061334</b> Einzelleuchte ohne Schalter, LIC LED-System kompatibel, edelstahlfarbig	60,88	<b>73,06 €</b>
---	-------	----------------

#### Optionales Zubehör

<b>7061049</b> LED Verbindungsleitung, weiß, L 2000 mm	4,15	<b>4,98 €</b>
--	------	---------------



### Duo Farbwechsel LED



Einzelleuchte, Glasbodenleuchte. Zum Aufstecken auf Glasböden mit Metallfederklammer, LED Lichtabstrahlung 6 LED nach oben und 6 LED nach unten.

#### Einzelleuchte ohne Schalter

- 0,8 Watt, 12 VDC
- 60 Lumen/ Watt
- stufenlose Regelung der Lichtfarbe von 2700 K warmweiß bis 6500 K kaltweiß
- Dimmfunktion: Helligkeit stufenlos dimmbar
- 2000 mm Zuleitung mit Ministecksystem
- Plattenstärke 6–10 mm
- Abstrahlwinkel 60°

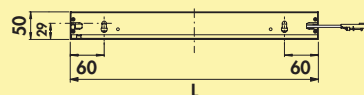
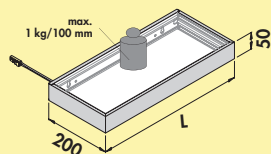
Dieses Produkt enthält eine Lichtquelle der Energieeffizienzklasse E.

Die passenden Farbwechsel Funktionskonverter und Fernbedienungen finden Sie im Katalog 1 Seite 265–269/25 AT.

7061079	Einzelleuchte ohne Schalter, edelstahlfarbig	25,94	31,13 €
7061088	Einzelleuchte ohne Schalter, schwarz matt	31,82	38,18 €

#### Optionales Zubehör

7061049	LED Verbindungsleitung, weiß, L 2000 mm	4,15	4,98 €
---------	---	------	--------



### Listra 50 Farbwechsel LED



Lichtboden. Aluminiumgehäuse, Sicherheitsglas mattiert, mit LED Beleuchtung, gleichmäßige Ausleuchtung über die komplette Breite nach oben und unten, freihängende Anbringung bis zu einer Bodentiefe von 200 mm, Schrauben rückseitig, unsichtbar zu montieren. **Konverter nicht im Lichtboden integriert.**

#### Lichtboden

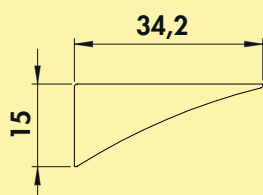
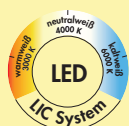
- 12 V, IP20
- stufenlose Regelung der Lichtfarbe von **2700 K** warmweiß bis **6500 K** kaltweiß
- max. 64 Lumen/Watt bei **6500 K** kaltweiß
- 2000 mm Zuleitung mit Ministecksystem
- **Kabelausschlass Leuchtenrückseite links**
- Tragkraft\* ca. 1 kg/100 mm
- inkl. Neigungsverstellung

**Dieses Produkt enthält eine Lichtquelle der Energieeffizienzklasse G.**

**Die passenden Farbwechsel Funktionskonverter und Fernbedienungen finden Sie im Katalog 1 Seite 265–269/25 AT.**

\*Tragkraft ist von der Wandbeschaffenheit abhängig, geeignetes Befestigungsmaterial für den jeweiligen Wandtyp muss verwendet werden.

<b>7062340</b>	L 450 mm, 3,1 W, edelstahlfarbig	249,55	<b>299,46 €</b>
<b>7062342</b>	L 600 mm, 4,3 W, edelstahlfarbig	282,84	<b>339,41 €</b>
<b>7062344</b>	L 900 mm, 6,6 W, edelstahlfarbig	356,77	<b>428,12 €</b>
<b>7062346</b>	L 1200 mm, 9 W, edelstahlfarbig	425,17	<b>510,20 €</b>
<b>7062341</b>	L 450 mm, 3,1 W, schwarz matt	276,36	<b>331,63 €</b>
<b>7062343</b>	L 600 mm, 4,3 W, schwarz matt	317,09	<b>380,51 €</b>
<b>7062345</b>	L 900 mm, 6,6 W, schwarz matt	394,73	<b>473,68 €</b>
<b>7062347</b>	L 1200 mm, 9 W, schwarz matt	443,68	<b>532,42 €</b>



### Effekt Farbwechsel LED



Rückwandleuchte. Aluminiumprofil, transluzente Kunststoffabdeckung, leicht schräg gestellt für eine optimale Ausleuchtung der Küchennische, einfache Montage unter dem Hängeschrank.

#### Einzelleuchte

- 15 Watt pro Meter, 12 V
- stufenlose Regelung der Lichtfarbe von **2700 K** warmweiß bis **6500 K** kaltweiß
- 105 Lumen/Watt
- 300 mm **beidseitige** Zuleitung u. 1500 mm Verbindungsleitung mit Mini-stecksystem
- alle 25 mm kürzbar, 4 Endkappen lose beigelegt
- Schraubbefestigung
- LED Band 2600 mm, beidseitige Einspeisung

**Dieses Produkt enthält eine Lichtquelle der Energieeffizienzklasse F.**

Die passenden Farbwechsel Funktionskonverter und Fernbedienungen finden Sie im Katalog 1 Seite 265–269/25 AT.

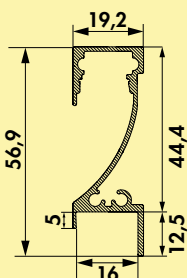
7061340 Einzelleuchte, L 2600 mm, edelstahlfarbig	359,08	<b>430,90 €</b>
---	--------	-----------------

#### Optionales Zubehör

7061049 LED Verbindungsleitung, weiß, L 2000 mm	4,15	<b>4,98 €</b>
---	------	---------------

7061341 Effekt Farbwechsel LED-Band, L 2600 mm, 39 W/12 V	170,84	<b>205,01 €</b>
---	--------	-----------------





### Prova Farbwechsel LED



Rückwandaufsatzleuchte. Aluminium LED Profil, alle 25 mm kürzbar, keine sichtbaren LED-Punkte.

#### Einzelleuchte

- 31,2 W, 12 V
- stufenlose Regelung der Lichtfarbe von **2700 K** warmweiß bis **6500 K** kaltweiß
- max. 80 Lumen/Watt bei **6500 K** kaltweiß
- Leuchtenlänge 2600 mm
- 2000 mm beidseitige Zuleitung
- LED Band 2600 mm, beidseitige Einspeisung
- für 16 mm Wandstärke

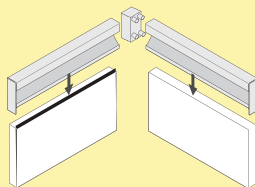
Dieses Produkt enthält eine Lichtquelle der Energieeffizienzklasse G.

Die passenden Farbwechsel Funktionskonverter und Fernbedienungen finden Sie im Katalog 1 Seite 265–269/25 AT.

7061207	Einzelleuchte, L 2600 mm, edelstahlfarbig	268,05	321,66 €
7061209	Einzelleuchte, L 2600 mm, schwarz matt	272,73	327,28 €

#### Optionales Zubehör

7061049	LED Verbindungsleitung, weiß, L 2000 mm	4,15	4,98 €
7061305	Prova Farbwechsel LED-Band, L 2600 mm, 31,2 W/12 V	101,69	122,03 €

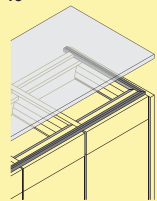

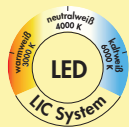


### Prova 90° Verbindungseckelement

Eckelement 90°.

- Endkappe rechts
- Endkappe links
- Verbindungsleitung sekundär für LED 1800 mm

7061208	edelstahlfarbig	11,94	14,33 €
7061220	schwarz matt	11,94	14,33 €



### Lichtprofil Farbwechsel LED



Ambienteleuchte. Aluminiumgehäuse, selbstklebendes LED-Band, alle 50 mm kürzbar, auch auf Gehrung zuschneidbar, keine sichtbaren LED.

#### Einzelleuchte

- 7,8 Watt pro Meter, 12 V
- stufenlose Regelung der Lichtfarbe von **2700 K** warmweiß bis **6500 K** kaltweiß
- max. 80 Lumen/Watt bei **6500 K** kaltweiß
- Leuchtenlänge 2600 mm
- 2000 mm beidseitige Zuleitung
- LED Band 2600 mm, beidseitige Einspeisung

**Dieses Produkt enthält eine Lichtquelle der Energieeffizienzklasse F.**

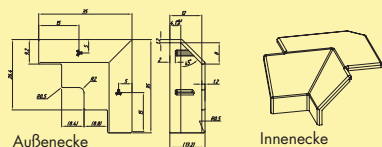

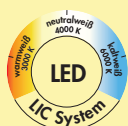
**Die Arbeitsplatte muss bauseits mit 16 mm Holzleisten aufgefüttert werden.**

**Die passenden Farbwechsel Funktionskonverter und Fernbedienungen finden Sie im Katalog 1 Seite 265–269/25 AT.**

7061039 Einzelleuchte, alufarbig	172,85	<b>207,42 €</b>
----------------------------------	--------	-----------------

#### Optionales Zubehör

7061049 LED Verbindungsleitung, weiß, L 2000 mm	4,15	<b>4,98 €</b>
7061300 Farbwechsel LED-Band, L 2600 mm, 20,3 W/12 V	101,69	<b>122,03 €</b>



### Manubrio Farbwchsel LED



Griffleistenbeleuchtung. Kunststoffgehäuse, selbstklebendes LED-Band, alle 50 mm kürzbar, keine sichtbaren LED inkl. Halteklammern für Griffleisten.

#### Einzelleuchte

- 7,8 Watt pro Meter, 12 V
- stufenlose Regelung der Lichtfarbe von **2700 K** warmweiß bis **6500 K** kaltweiß
- max. 80 Lumen/Watt bei **6500 K** kaltweiß
- 2000 mm beidseitige Zuleitung
- LED Band, beidseitige Einspeisung
- inkl. 4 Endkappen

**Dieses Produkt enthält eine Lichtquelle der Energieeffizienzklasse F.**

Die passenden Farbwchsel Funktionskonverter und Fernbedienungen finden Sie im Katalog 1 Seite 265–269/25 AT.

<b>7061298</b> Einzelleuchte, L 1500 mm, edelstahlfarbig	124,78	<b>149,74 €</b>
<b>7061197</b> Einzelleuchte, L 2600 mm, edelstahlfarbig	166,37	<b>199,64 €</b>

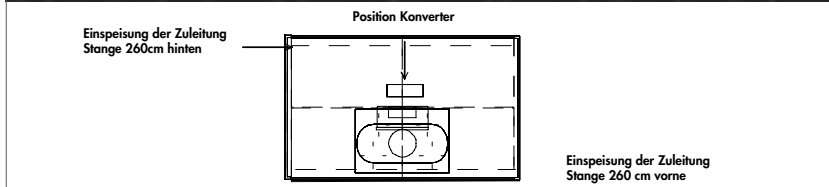

<b>7060108</b> Einzelleuchte, L 1500 mm, schwarz matt	121,26	<b>145,51 €</b>
<b>7060107</b> Einzelleuchte, L 2600 mm, schwarz matt	161,68	<b>194,02 €</b>

#### Optionales Zubehör

<b>7061198</b> Innenwinkel, edelstahlfarbig	2,69	<b>3,23 €</b>
<b>7060109</b> Innenwinkel, schwarz matt	2,61	<b>3,13 €</b>
<b>7061199</b> Außenwinkel, edelstahlfarbig	2,69	<b>3,23 €</b>
<b>7060110</b> Außenwinkel, schwarz matt	2,61	<b>3,13 €</b>
<b>7061200</b> Endkappen-Set, edelstahlfarbig	3,46	<b>4,15 €</b>
<b>7060111</b> Endkappen-Set, schwarz matt	3,36	<b>4,03 €</b>
<b>7061049</b> LED Verbindungsleitung, weiß, L 2000 mm	4,15	<b>4,98 €</b>
<b>7061300</b> Farbwchsel LED-Band, L 2600 mm, 20,3 W/12 V	101,69	<b>122,03 €</b>
<b>7061314</b> Farbwchsel LED-Band, L 1500 mm, 11,7 W/12 V	70,48	<b>84,58 €</b>

# LUMICA® Manubrio

## Einbauszenario



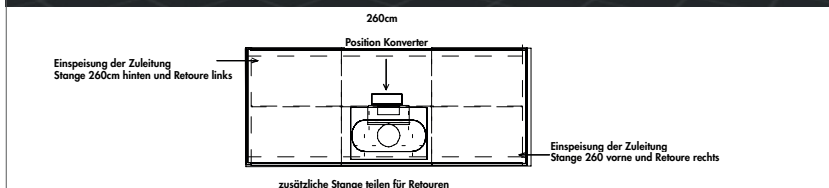
### Set 1 bestehend aus:

(für Inselgröße **bis** max. 180 x 135 cm)

- 3 x 7061197 (Manubrio Farbwechsel LED)
- 4 x 7061199 (Außenwinkel)
- 1 x 7061273 (FW-Funktionskonverter 60)

**Fernbedienung muss optional bestellt werden!**

7060101	Set 1	651,96	<b>782,35 €</b>
---------	-------	--------	-----------------



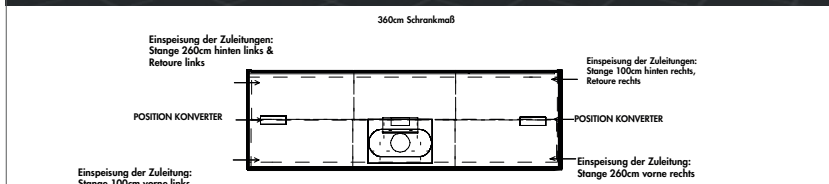

### Set 2 bestehend aus:

(für Inselgröße **bis** max. 250 x 135 cm)

- 3 x 7061197 (Manubrio Farbwechsel LED)
- 4 x 7061199 (Außenwinkel)
- 1 x 7061273 (FW-Funktionskonverter 60)
- 1 x 7061271 (FW-Funktionskonverter 30)
- 1 x 7061279 (Verbindungsleitung 1000 mm)
- 2 x 7061049 (Verbindungsleitung 1800 mm)

**Fernbedienung muss optional bestellt werden!**

7060102	Set 2	753,29	<b>903,95 €</b>
---------	-------	--------	-----------------



### Set 3 bestehend aus:

(für Inselgröße **bis** max. 380 x 135 cm)

- 4 x 7061197 (Manubrio Farbwechsel LED)
- 4 x 7061199 (Außenwinkel)
- 2 x 7061273 (FW-Funktionskonverter 60)
- 1 x 7061279 (Verbindungsleitung 1000 mm)
- 2 x 7061049 (Verbindungsleitung 1800 mm)

**Fernbedienung muss optional bestellt werden!**

7060103	Set 3	984,28	<b>1181,14 €</b>
---------	-------	--------	------------------



### Andy Farbwechsel LED



Griffleistenbeleuchtung. Aluminiumgehäuse mit Kunststoffecken. LED-Band in Silikon vergossen, **nicht selbstklebend**, alle 21 mm kürzbar. Ausleuchtung ohne sichtbare LED-Punkte inkl. Halteklammern für Griffleisten.

#### Einzelleuchte

- 6,5 Watt pro Meter, 12 V
- stufenlose Regelung der Lichtfarbe von **2700 K** warmweiß bis **6500 K** kaltweiß
- max. 80 Lumen/Watt bei **6500 K** kaltweiß
- LED Band, beidseitige Einspeisung
- 2000 mm beidseitige Zuleitung
- inkl. 4 Endkappen (2 x links, 2 x rechts)
- inkl. 8 Clips (2 x 4 Stück)


**Dieses Produkt enthält eine Lichtquelle der Energieeffizienzklasse G.**

Die passenden Farbwechsel Funktionskonverter und Fernbedienungen finden Sie im Katalog 1 Seite 265–269/25 AT.

<b>7063400</b> Einzelleuchte, L 1000 mm, edelstahlfarbig	116,97	<b>140,36 €</b>
<b>7063401</b> Einzelleuchte, L 1000 mm, schwarz	121,01	<b>145,21 €</b>
<b>7063402</b> Einzelleuchte, L 2000 mm, edelstahlfarbig	181,01	<b>217,21 €</b>
<b>7063403</b> Einzelleuchte, L 2000 mm, schwarz	186,05	<b>223,26 €</b>

#### Optionales Zubehör

<b>7063412</b> Andy Alu-Profil, L 2600 mm, edelstahlfarbig	77,98	<b>93,58 €</b>
<b>7063413</b> Andy Alu-Profil, L 2600 mm, schwarz	83,03	<b>99,64 €</b>
<b>7063414</b> Andy Farbwechsel LED-Band, L 2600 mm, 16 W/12 V	147,48	<b>176,98 €</b>
<b>7063410</b> Andy Endkappen, edelstahlfarbig	12,44	<b>14,93 €</b>
<b>7063411</b> Andy Endkappen, schwarz	12,44	<b>14,93 €</b>
<b>7063406</b> Andy Innenecken, edelstahlfarbig	4,54	<b>5,45 €</b>
<b>7063407</b> Andy Innenecken, schwarz	4,54	<b>5,45 €</b>
<b>7063404</b> Andy Außenwinkel, edelstahlfarbig	11,26	<b>13,51 €</b>
<b>7063405</b> Andy Außenwinkel, schwarz	11,26	<b>13,51 €</b>



### Andy Endkappen Set

Set bestehend aus:

– 4 x Endkappen (2 x links, 2 x rechts)

7063410 edelstahlfarbig	12,44	14,93 €
7063411 schwarz	12,44	14,93 €



### Andy Befestigungsclips

Set bestehend aus:

– 2 x 4 Clips

7063409	12,44	14,93 €
---------	-------	---------




### LED Verbindungsleitung



– sekundär für LED  
– mit Ministecksystem

7061049 weiß, L 2000 mm	4,15	4,98 €
-------------------------	------	--------



### Andy Außenwinkel

Kunststoff.

7063404 edelstahlfarbig	11,26	13,51 €
7063405 schwarz	11,26	13,51 €



### Andy Innenecken

Kunststoff.

7063406 edelstahlfarbig	4,54	5,45 €
7063407 schwarz	4,54	5,45 €

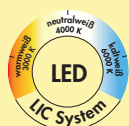


### LED Flex Stripes Farbwechsel

Die im Set verpackten LED Flex Stripes mit Farbwechsel zwischen **3000 K** bis **6000 K**, bieten vielfältige Möglichkeiten der ambienten Lichtgestaltung zum attraktiven Preis.

Die LED Stripes sind für den Innenbereich als auch für den geschützten Außenbereich einsetzbar. Die einzelnen 335 mm langen LED Stripes lassen sich bis zu 6 m einfach zusammenstecken. Danach muss neu eingespeist werden. Erweiterungssets bieten die Möglichkeit, übrig gebliebene Stripes durch die Nachbestellung von LED Stripes Sets oder Konverter Sets wieder zu kompletieren.

Einfache Montage durch doppelseitiges Klebeband.



### LED Flex Stripe Farbwechsel



Flexibler LED Streifen. Ambienteleuchte. LED in Silikon vergossen, Abstand 27 mm, selbstklebend.

#### Flex Stripe

- 1,2 Watt, 12 VDC
- stufenlose Regelung der Lichtfarbe von **3000 K** warmweiß bis **6000 K** kaltweiß
- Dimmfunktion: Helligkeit in drei Stufen dimmbar
- max. 45 Lumen/Watt bei **6000 K** kaltweiß
- Streifen 8 mm breit, alle 83 mm kürzbar, ab Schnittpunkt keine Verbindung mehr möglich

**Dieses Produkt enthält eine Lichtquelle der Energieeffizienzklasse E.**

Die passenden Farbwechsel Funktionskonverter und Fernbedienungen finden Sie im Katalog 1 Seite 265–269/25 AT.

7061183 L 335 mm, weiß	21,96	26,35 €
------------------------	-------	---------



### LED Verbindungsleitung für LED Flex Stripes



– für LED Flex Stripes neutralweiß (7061174) und Farbwechsel (7061183)

7061179 L 40 mm, weiß	1,73	2,08 €
7061168 L 1500 mm, weiß	3,98	4,78 €

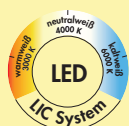


### Zuleitung für LED Flex Stripes



– für LED Flex Stripes neutralweiß (7061174) und Farbwechsel (7061183)

7061175 L 2000 mm, weiß	8,30	9,96 €
-------------------------	------	--------



### LED Band COB FW



Flexibler LED Streifen. Ambienteleuchte.

#### Flex Stripes

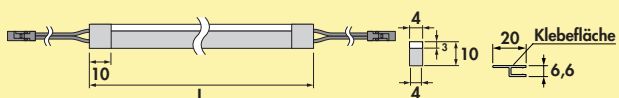
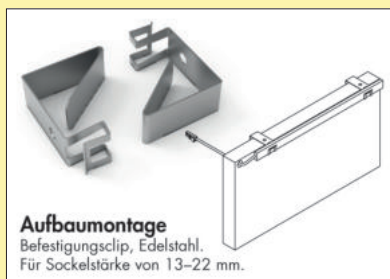
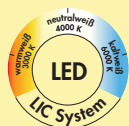
- 8 Watt pro Meter, 12 VDC
- stufenlose Regelung der Lichtfarbe von **2700 K** warmweiß bis **6500 K** kaltweiß
- max. 100 Lumen/Watt bei **6000 K** kaltweiß
- 2000 mm beidseitige Zuleitung





**Dieses Produkt enthält eine Lichtquelle der Energieeffizienzklasse F.**

Die passenden Farbwechsel Funktionskonverter und Fernbedienungen finden Sie im Katalog 1 Seite 265–269/25 AT.

7063417	L 1500 mm, weiß	60,50	72,60 €
7063416	L 2600 mm, weiß	91,60	109,92 €





**Calamaro LED Flex Stripes FW inkl. Sockelprofil**    

Flexibler LED Streifen. Ambienteleuchte. LED in Silikon vergossen. Einfache Montage direkt am Sockel mit 3 selbstklebenden Profilhalterungen à 900 mm.

**Flex Stripes**

- 7,2 Watt pro Meter, 12 VDC
- stufenlose Regelung der Lichtfarbe von **3000 K** warmweiß bis **6000 K** kaltweiß
- max. 45 Lumen/Watt bei **6000 K** kaltweiß
- Streifen 4 x 10 mm breit, alle 25 mm kürzbar, ab Schnittpunkt keine Verbindung mehr möglich
- inkl. 3 x selbstklebende Kunststoff-Profilhalterungen je 900 mm
- 2000 mm beidseitige Zuleitung

**Dieses Produkt enthält eine Lichtquelle der Energieeffizienzklasse G.**

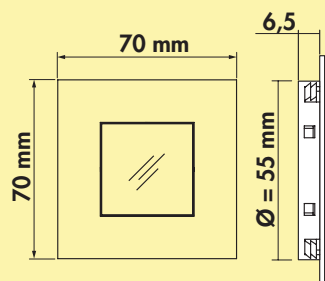
**Hinweis: Wir empfehlen 4 Befestigungsclips (7061258) pro Meter!**

Die passenden Farbwechsel Funktionskonverter und Fernbedienungen finden Sie im Katalog 1 Seite 265–269/25 AT.

7061246 L 2600 mm, weiß	161,79	194,15 €
-------------------------	--------	----------

**Optionales Zubehör**

7061049 LED Verbindungsleitung, weiß, L 2000 mm	4,15	4,98 €
7061258 Befestigungsclips, Edelstahl, Preis pro VE von 2 Stück	9,34	11,21 €



### Cosi Farbwechsel LED



Einbauleuchte, Sockelleuchte. **Edelstahlgehäuse**. Ausleuchtung ohne sichtbare LED-Punkte.

#### Einzelleuchte ohne Schalter

- 0,3 Watt, 12 V
- stufenlose Regelung der Lichtfarbe von **2700 K** warmweiß bis **6500 K** kaltweiß
- Memoryfunktion: die letzte Einstellung wird gespeichert
- Dimmfunktion: Helligkeit stufenlos dimmbar
- 46 Lumen/Watt
- 2000 mm Zuleitung
- Bohr-Ø 55 mm

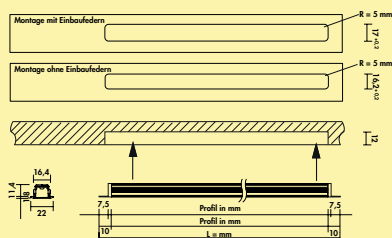

**Dieses Produkt enthält eine Lichtquelle der Energieeffizienzklasse E.**

Die passenden Farbwechsel Funktionskonverter und Fernbedienungen finden Sie im Katalog 1 Seite 265–269/25 AT.

7061245 Einzelleuchte ohne Schalter, LIC LED-System kompatibel	33,21	<b>39,85 €</b>
---	-------	----------------

#### Optionales Zubehör

7061049 LED Verbindungsleitung, weiß, L 2000 mm	4,15	<b>4,98 €</b>
---	------	---------------



### Ricol Farbwechsel LED



Einbauleuchte. Aluminiumgehäuse, LED-Einbauprofil, versteckte Kabelführung mit Klemmbefestigung, keine Schrauben notwendig.

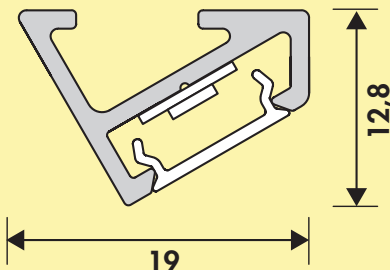

#### Einzelleuchte ohne Schalter

- 15,5 Watt pro Meter
- stufenlose Regelung der Lichtfarbe von **2700 K** warmweiß bis **6500 K** kaltweiß
- max. 80 Lumen/Watt bei **6000 K** kaltweiß
- Leuchtenlänge 2600 mm
- LED Band lose, nicht im Profil eingesetzt
- alle 25 mm kürzbar, beidseitige Einspeisung
- 2000 mm beidseitige Zuleitung
- 4 Endkappen lose beigelegt
- Anschluss an 12 V Konverter mit Farbwechselsteuerung
- Einbautiefe 12 mm

**Dieses Produkt enthält eine Lichtquelle der Energieeffizienzklasse F.**

Die passenden Farbwechsel Funktionskonverter und Fernbedienungen finden Sie im Katalog 1 Seite 265–269/25 AT.

<b>7061195</b> Einzelleuchte ohne Schalter, L 1500 mm, edelstahlfarbig	205,88	<b>247,06 €</b>
<b>7061184</b> Einzelleuchte ohne Schalter, L 2600 mm, edelstahlfarbig	279,13	<b>334,96 €</b>
<b>7060106</b> Einzelleuchte ohne Schalter, L 1500 mm, schwarz matt	205,88	<b>247,06 €</b>
<b>7060105</b> Einzelleuchte ohne Schalter, L 2600 mm, schwarz matt	279,13	<b>334,96 €</b>
<b>Optionales Zubehör</b>		
<b>7061049</b> LED Verbindungsleitung, weiß, L 2000 mm	4,15	<b>4,98 €</b>
<b>7061304</b> Ricol Farbwechsel LED-Band, L 2600 mm, 40,3 W/12 V	120,20	<b>144,24 €</b>



### Vidula Farbwechsel LED



Unterbodenleuchte. Aluminiumgehäuse, mit mattierter Kunststoffabdeckung inkl. LED-Profil.

#### Einzelleuchte ohne Schalter

- 12 Watt pro Meter
- stufenlose Regelung der Lichtfarbe von **2700 K** warmweiß bis **6500 K** kaltweiß
- max. 92 Lumen/Watt bei **6000 K** kaltweiß
- LED Band lose, nicht im Profil eingesetzt **ab einer Länge von 1500 mm**
- alle 25 mm kürzbar
- 2000 mm beidseitige Zuleitung **ab einer Länge von 1500 mm**
- 2 Endkappen lose beigelegt, **ab einer Länge von 1500 mm** 4 Endkappen
- Anschluss an 12 V Konverter mit Farbwechselsteuerung
- LIC LED-System kompatibel

**Dieses Produkt enthält eine Lichtquelle der Energieeffizienzklasse G.**

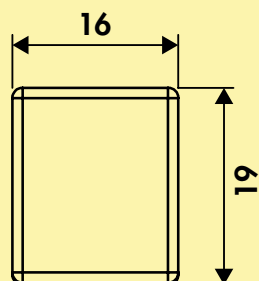
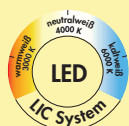

Die passenden Farbwechsel Funktionskonverter und Fernbedienungen finden Sie im Katalog 1 Seite 265–269/25 AT.

7061308	L 600 mm, edelstahlfarbig	83,10	99,72 €
7061310	L 900 mm, edelstahlfarbig	109,04	130,85 €
7061312	L 1200 mm, edelstahlfarbig	133,08	159,70 €
7061294	L 1500 mm, edelstahlfarbig	171,04	205,25 €
7061223	L 2600 mm, edelstahlfarbig	274,55	329,46 €

7061309	L 600 mm, schwarz matt	83,10	99,72 €
7061311	L 900 mm, schwarz matt	109,04	130,85 €
7061313	L 1200 mm, schwarz matt	133,08	159,70 €
7061295	L 1500 mm, schwarz matt	171,04	205,25 €
7061224	L 2600 mm, schwarz matt	274,55	329,46 €

#### Optionales Zubehör

7061049	LED Verbindungsleitung, weiß, L 2000 mm	4,15	4,98 €
7061306	Vidula Farbwechsel LED-Band, L 2600 mm	97,97	117,56 €
7061316	Vidula Befestigungsset, weiß	12,37	14,84 €



### Pertura Farbwechsel LED



Unterbodenleuchte. Aluminiumgehäuse, Kunststoffabdeckung opal weiß, LED-Profil, Ausleuchtung ohne sichtbare LED-Punkte.

#### Einzelleuchte ohne Schalter

- 12 Watt pro Meter
- stufenlose Regelung der Lichtfarbe von **2700 K** warmweiß bis **6500 K** kaltweiß
- max. 92 Lumen/Watt bei **6000 K** kaltweiß
- LED Band lose, nicht im Profil eingesetzt
- alle 25 mm kürzbar, beidseitige Einspeisung
- 2000 mm beidseitige Zuleitung
- 4 Endkappen lose beigelegt
- Anschluss an 12 V Konverter mit Farbwechselsteuerung

**Dieses Produkt enthält eine Lichtquelle der Energieeffizienzklasse G.**

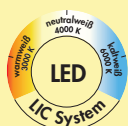

Die passenden Farbwechsel Funktionskonverter und Fernbedienungen finden Sie im Katalog 1 Seite 265–269/25 AT.

<b>7061296</b> Einzelleuchte o. Schalter, L 1500 mm, edelstahlfarbig	178,39	<b>214,07 €</b>
<b>7061240</b> Einzelleuchte o. Schalter, L 2600 mm, edelstahlfarbig	286,57	<b>343,88 €</b>

<b>7061297</b> Einzelleuchte o. Schalter, L 1500 mm, schwarz matt	178,39	<b>214,07 €</b>
<b>7061241</b> Einzelleuchte o. Schalter, L 2600 mm, schwarz matt	286,57	<b>343,88 €</b>

#### Optionales Zubehör

<b>7061049</b> LED Verbindungsleitung, weiß, L 2000 mm	4,15	<b>4,98 €</b>
<b>7061307</b> Pertura Farbwechsel LED-Band, L 2600 mm	97,97	<b>117,56 €</b>



### Brillante Farbwechsel LED



Unterbodenleuchte. Pulverbeschichtetes Aluminiumprofil, mit Kunststoffabdeckung schwarz matt inkl. LED Stripe.

#### Einzelleuchte ohne Schalter

- 12 VDC
- stufenlose Regelung der Lichtfarbe von **2200 K** warmweiß bis **6500 K** kaltweiß
- sehr hohe Lichtqualität durch Farbwiedergabeindex > 90
- optimale Ausleuchtung des Arbeitsbereiches durch innovative Linsen-Optik-Technologie und asymmetrisches Licht
- max. 129 Lumen/Watt bei **6000 K** kaltweiß
- 2000 mm Zuleitung

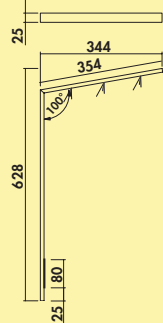
**Dieses Produkt enthält eine Lichtquelle der Energieeffizienzklasse E.**

Die passenden Farbwechsel Funktionskonverter und Fernbedienungen finden Sie im Katalog 1 Seite 265–269/25 AT.

<b>7064340</b> L 267 mm, 3,8 W	54,62	<b>65,54 €</b>
<b>7064341</b> L 367 mm, 5,3 W	68,07	<b>81,68 €</b>
<b>7064342</b> L 467 mm, 6,9 W	76,47	<b>91,76 €</b>
<b>7064343</b> L 567 mm, 8,4 W	83,19	<b>99,83 €</b>
<b>7064344</b> L 767 mm, 11,5 W	105,88	<b>127,06 €</b>
<b>7064345</b> L 867 mm, 12,9 W	116,81	<b>140,17 €</b>
<b>7064346</b> L 967 mm, 14,5 W	129,41	<b>155,29 €</b>
<b>7064347</b> L 1167 mm, 17,6 W	142,02	<b>170,42 €</b>

#### Optionales Zubehör

<b>7064348</b> Verbindungselement, schwarz matt	9,16	<b>10,99 €</b>
---	------	----------------



### Nose Farbwechsel LED



Aufbauleuchte für Kücheninseln. Aluminiumgehäuse, 180° drehbar, für Montage über ein Kochfeld nicht geeignet.

- 9,5 Watt, 12 V
- stufenlose Regelung der Lichtfarbe von **2700 K** warmweiß bis **6500 K** kaltweiß
- Memoryfunktion: die letzte Einstellung wird gespeichert
- Dimmfunktion: Helligkeit stufenlos dimmbar
- 82 Lumen/Watt bei **6500 K** kaltweiß
- 17 mm Bohrung für Steckaufnahme, für Plattenstärke bis 60 mm
- 1500 mm Zuleitung mit Ministecksystem

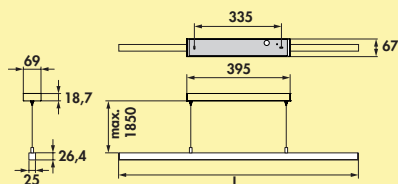
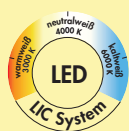
**Dieses Produkt enthält eine Lichtquelle der Energieeffizienzklasse G.**

Die passenden Farbwechsel Funktionskonverter und Fernbedienungen finden Sie im Katalog 1 Seite 265–269/25 AT.

<b>7061130</b> Folgeleuchte ohne Schalter, LIC LED-System kompatibel, edelstahlfarbig	166,37	<b>199,64 €</b>
--	--------	-----------------

#### Optionales Zubehör

<b>7061049</b> LED Verbindungsleitung, weiß, L 2000 mm	4,15	<b>4,98 €</b>
--	------	---------------



### Asta Farbwechsel LED



Pendelleuchte. Aluminiumgehäuse. Inkl. FW-Funktionskonverter 30 Modul 2 und 1-Kanal Farbwechsel Fernbedienung.

- 230 V
- stufenlose Regelung der Lichtfarbe von **2700 K** warmweiß bis **6500 K** kaltweiß
- Memoryfunktion: die letzte Einstellung wird gespeichert
- Dimmfunktion: Helligkeit stufenlos dimmbar
- **nicht durch bauseitigen Dimmer dimmbar**
- max. 84 Lumen/Watt bei **6500 K** kaltweiß
- Abhängung max. 1850 mm
- bedienbar mit der 1- oder 4-Kanal-Funkfernbedienung (7061285/7061276)

**Dieses Produkt enthält eine Lichtquelle der Energieeffizienzklasse G.**

Die passenden Farbwechsel Funktionskonverter und Fernbedienungen finden Sie im Katalog 1 Seite 265–269/25 AT.

7065055	L 900 mm, 13,9 W, edelstahlfarbig	428,03	<b>513,64 €</b>
7065056	L 1200 mm, 18,6 W, edelstahlfarbig	452,93	<b>543,52 €</b>
7065057	L 1500 mm, 23,2 W, edelstahlfarbig	471,44	<b>565,73 €</b>
7065058	L 900 mm, 13,9 W, schwarz matt	526,00	<b>631,20 €</b>
7065059	L 1200 mm, 18,6 W, schwarz matt	565,69	<b>678,83 €</b>
7065060	L 1500 mm, 23,2 W, schwarz matt	617,48	<b>740,98 €</b>





### Cubo Komplettsets


Regalsystem. Aluminiumprofile 18 x 18 mm, pulverbeschichtet mit Feinstruktur.

Set bestehend aus:

- 1 x Grundrahmen-Set (8051021)
- 1 x Streben-Set (300/600/900) (8051022–8051024)

Passende Böden finden Sie im Katalog 1 Seite 660–662/25 AT.

<b>8051036</b>	300 x 300 mm, schwarz matt	257,53	<b>309,04 €</b>
<b>8051037</b>	600 x 300 mm, schwarz matt	276,01	<b>331,21 €</b>
<b>8051038</b>	900 x 300 mm, schwarz matt	324,88	<b>389,86 €</b>



### Cubo Rückwand-Beleuchtungs Set




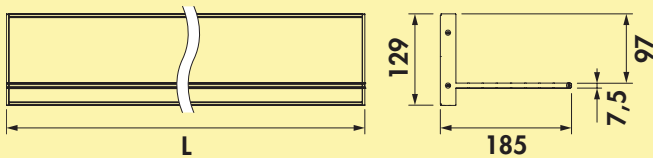
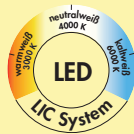
Dreieckige Farbwechsel LED Leuchte mit Magnetbefestigung, nach unten abstrahlend. Mit 600/900er Cubo Rückwand-Sets.

- 7,8 Watt pro Meter
  - stufenlose Regelung der Lichtfarbe von **2700 K** warmweiß bis **6500 K** kaltweiß
  - Memoryfunktion: die letzte Einstellung wird gespeichert
  - Dimmfunktion: Helligkeit stufenlos dimmbar
  - max. 85 Lumen/Watt bei **6500 K** kaltweiß
  - 1800 mm Zuleitung mit Ministecksystem
  - Kabelauslass hinten rechts
  - LIC-System kompatibel
  - **Konverter sind nicht im Lieferumfang enthalten**
- Dieses Produkt enthält eine Lichtquelle der Energieeffizienzklasse F.

Weitere Konverter und Schalter finden Sie im Katalog 1 Seite 265–269/25 AT.

<b>8051134</b>	inkl. 600er Cubo Rückwand, schwarz matt	207,39	<b>248,87 €</b>
<b>8051135</b>	inkl. 900er Cubo Rückwand, schwarz matt	285,09	<b>342,11 €</b>





### Liente Farbwechsel LED Wandboard



Regalsystem. Aluminiumgehäuse. Beleuchtung oben und unten, 2 Montagevarianten.

- 12 V, IP20
- stufenlose Regelung der Lichtfarbe von **2700 K** warmweiß bis **6500 K** kaltweiß
- Memoryfunktion: die letzte Einstellung wird gespeichert
- Dimmfunktion: Helligkeit stufenlos dimmbar
- max. 85 Lumen/Watt bei **6500 K** kaltweiß
- **der 15 und 30 Watt Konverter kann im Wandboard integriert werden**
- 200 mm Zuleitung mit Ministecksystem
- Rückwandhöhe 129 mm
- Tiefe 185 mm
- Kabelauslass hinten links
- Tragkraft\* ca. 1 kg/100 mm
- inkl. Neigungsverstellung

**Dieses Produkt enthält eine Lichtquelle der Energieeffizienzklasse G.**

**Die passenden Farbwechsel Funktionskonverter und Fernbedienungen finden Sie im Katalog 1 Seite 265–269/25 AT.**

\*Tragkraft ist von der Wandbeschaffenheit abhängig, geeignetes Befestigungsmaterial für den jeweiligen Wandtyp muss verwendet werden.

<b>7062393</b> L 600 mm, 13,8 W, edelstahlfarbig	269,96	<b>323,95 €</b>
<b>7062394</b> L 900 mm, 21 W, edelstahlfarbig	372,52	<b>447,02 €</b>
<b>7062395</b> L 1200 mm, 28,2 W, edelstahlfarbig	466,76	<b>560,11 €</b>

<b>7062390</b> L 600 mm, 13,8 W, schwarz matt	286,57	<b>343,88 €</b>
<b>7062391</b> L 900 mm, 21 W, schwarz matt	404,86	<b>485,83 €</b>
<b>7062392</b> L 1200 mm, 28,2 W, schwarz matt	478,78	<b>574,54 €</b>

#### Optionales Zubehör

<b>7061049</b> LED Verbindungsleitung, weiß, L 2000 mm	4,15	<b>4,98 €</b>
--	------	---------------

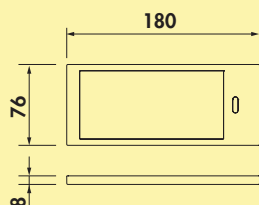
# LUMICA®

## Unterboden- und Nischenleuchten

Das Licht von heute



■ K-Pad LED	Seite 306
Livello LED	Seite 307
AstraLED SE	Seite 308–310
AstraLED	Seite 311
Forato LED	Seite 312–313
Stretto LED	Seite 314
Grosso LED	Seite 315
Pure Farbwechsel LED	Seite 316
Hull Farbwechsel LED	Seite 317–318
Intorno L Farbwechsel LED	Seite 319–320
Livello Farbwechsel LED	Seite 321–322



### K-Pad LED



Unterbodenleuchte. Kunststoffgehäuse, Ausleuchtung ohne sichtbare LED-Punkte.

#### Einzelleuchte ohne Schalter oder mit LED Touch Schalter und Dimmer

- 5 Watt, 24 V, 3100 K warmweiß
- 55 Lumen/Watt
- 2000 mm Zuleitung

#### Set-4 mit LED Touch Schalter und Dimmer bestehend aus:


- 3 Einzelleuchten ohne Schalter (7063303)
- 1 Einzelleuchte mit LED Touch Schalter und Dimmer (7063302)
- 1 LED Konverter 2430 (7062250)
- erweiterbar auf 6 Leuchten

Dieses Produkt enthält eine Lichtquelle der Energieeffizienzklasse F.

7063303	Einzelleuchte ohne Schalter, edelstahlfarbig	68,32	81,98 €
7063302	Einzelleuchte m. LED Touch S. D., edelstahlfarbig	118,47	142,16 €
7063301	Set-4, edelstahlfarbig	334,64	401,57 €

#### Optionales Zubehör

7062252	LED Verbindungsleitung 24, weiß, L 2000 mm	4,85	5,82 €
---------	--	------	--------

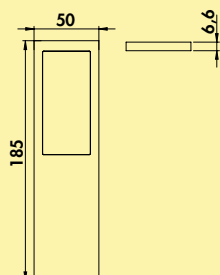


### LED Konverter 2430



- 30 Watt, 24 VDC
- mit 9-fach Verteiler
- 2000 mm Netzanschlussleitung
- Anschlusswerte (Watt) der einzelnen Leuchten beachten

7062250	weiß	63,21	75,85 €
---------	------	-------	---------



### Livello LED



Unterbodenleuchte. Aluminiumgehäuse, Ausleuchtung ohne sichtbare LED-Punkte mit integriertem Schalter.

#### Einzelleuchte ohne oder mit Schalter

- 4 Watt, 12 V, 4000 K neutralweiß
- 85 Lumen/Watt
- 200 mm Zuleitung, 1800 mm Verbindungsleitung mit Ministecksystem

#### Set-2,-3,-5 mit Schalter bestehend aus:

- 1, 2 oder 4 Einzelleuchten ohne Schalter (7062300/7062310)
- 1 Einzelleuchte mit Schalter (7062301/7062311)
- 1 LED Konverter 20 (7062309)
- erweiterbar auf 5 Leuchten

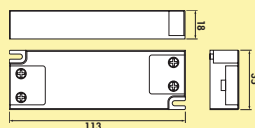
**Dieses Produkt enthält eine Lichtquelle der Energieeffizienzklasse F.**

7062300	Einzelleuchte ohne Schalter, alufarbig	56,64	67,97 €
7062301	Einzelleuchte mit Schalter, alufarbig	69,69	83,63 €
7062302	Set-2, alufarbig	157,12	188,54 €
7062303	Set-3, alufarbig	191,36	229,63 €
7062305	Set-5, alufarbig	295,82	354,98 €

7062310	Einzelleuchte ohne Schalter, schwarz	56,64	67,97 €
7062311	Einzelleuchte mit Schalter, schwarz	69,69	83,63 €
7062312	Set-2, schwarz	157,12	188,54 €
7062313	Set-3, schwarz	191,36	229,63 €
7062315	Set-5, schwarz	295,82	354,98 €

#### Optionales Zubehör

7061049	LED Verbindungsleitung, weiß, L 2000 mm	4,15	4,98 €
---------	---	------	--------

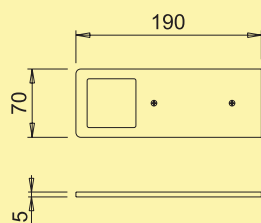


### LED Konverter 20



- 20 Watt, 12 VDC
- mit 6-fach Verteiler
- 2000 mm Netzanschlussleitung
- Anschlusswerte (Watt) der einzelnen Leuchten beachten

7062309	grau	47,64	57,17 €
---------	------	-------	---------



### AstraLED SE alufarbig



Unterbodenleuchte. Aluminiumgehäuse, 5 mm. Ausleuchtung ohne sichtbare LED-Punkte mit integriertem Touch Schalter.

**Einzelleuchte ohne Schalter oder mit LED Touch Schalter und Dimmer (m. LED Touch S. D.)**

- 5 Watt, 24 V, zwei Farbbereiche: **3000 K** warmweiß, **3900 K** neutralweiß
- 65 Lumen/Watt
- Helligkeit stufenlos dimmbar durch LED Touch Schalter und Dimmer
- 200 mm Zuleitung, 2000 mm Verbindungsleitung mit Ministecksystem
- zusätzliche Memoryfunktion: die letzte Einstellung wird gespeichert

**Set-2,-3,-5 mit LED Touch Schalter und Dimmer bestehend aus:**

- 1, 2 oder 4 Einzelleuchten ohne Schalter (7063314/7063343)
- 1 Einzelleuchte mit LED Touch Schalter und Dimmer (7063315/7063344)
- 1 LED Konverter 2430 (7062250)
- erweiterbar auf 6 Leuchten

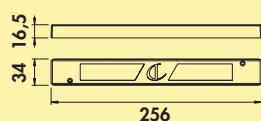
**Dieses Produkt enthält eine Lichtquelle der Energieeffizienzklasse F.**

<b>7063314</b> Einzelleuchte o. S., <b>3000 K</b> warmweiß	49,72	<b>59,66 €</b>
<b>7063315</b> Einzelleuchte m. LED Touch S. D., <b>3000 K</b> warmweiß	102,04	<b>122,45 €</b>
<b>7063316</b> Set-2, <b>3000 K</b> warmweiß	174,67	<b>209,60 €</b>
<b>7063317</b> Set-3, <b>3000 K</b> warmweiß	216,17	<b>259,40 €</b>
<b>7063319</b> Set-5, <b>3000 K</b> warmweiß	313,89	<b>376,67 €</b>

<b>7063343</b> Einzelleuchte o. S., <b>3900 K</b> neutralweiß	49,72	<b>59,66 €</b>
<b>7063344</b> Einzelleuchte m. LED Touch S. D., <b>3900 K</b> neutralweiß	102,04	<b>122,45 €</b>
<b>7063345</b> Set-2, <b>3900 K</b> neutralweiß	174,67	<b>209,60 €</b>
<b>7063346</b> Set-3, <b>3900 K</b> neutralweiß	216,17	<b>259,40 €</b>
<b>7063347</b> Set-5, <b>3900 K</b> neutralweiß	313,89	<b>376,67 €</b>

**Optionales Zubehör**

<b>7062252</b> LED Verbindungsleitung 24, weiß, L 2000 mm	4,85	<b>5,82 €</b>
---	------	---------------

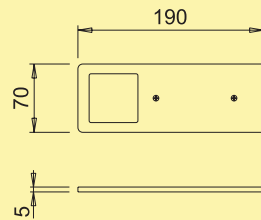


### LED Konverter 2430



- 30 Watt, 24 VDC
- mit 9-fach Verteiler
- 2000 mm Netzanschlussleitung
- Anschlusswerte (Watt) der einzelnen Leuchten beachten

<b>7062250</b> weiß	63,21	<b>75,85 €</b>
---------------------	-------	----------------



### AstraLED SE schwarz matt



Unterbodenleuchte. Aluminiumgehäuse, 5 mm. Ausleuchtung ohne sichtbare LED-Punkte mit integriertem Touch Schalter.

**Einzelleuchte ohne Schalter oder mit LED Touch Schalter und Dimmer (m. LED Touch S. D.)**

- 5 Watt, 24 V, zwei Farbbereiche: **3000 K** warmweiß, **3900 K** neutralweiß
- 65 Lumen/Watt
- Helligkeit stufenlos dimmbar durch LED Touch Schalter und Dimmer
- 200 mm Zuleitung, 2000 mm Verbindungsleitung mit Ministecksystem
- zusätzliche Memoryfunktion: die letzte Einstellung wird gespeichert

**Set-2,-3,-5 mit LED Touch Schalter und Dimmer bestehend aus:**

- 1, 2 oder 4 Einzelleuchten ohne Schalter (7063333/7063348)
- 1 Einzelleuchte mit LED Touch Schalter und Dimmer (7063334/7063349)
- 1 LED Konverter 2430 (7062250)
- erweiterbar auf 6 Leuchten

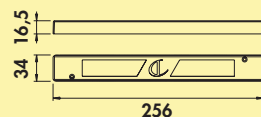
**Dieses Produkt enthält eine Lichtquelle der Energieeffizienzklasse F.**

<b>7063333</b> Einzelleuchte o. S., <b>3000 K</b> warmweiß	60,53	<b>72,64 €</b>
<b>7063334</b> Einzelleuchte m. LED Touch S. D., <b>3000 K</b> warmweiß	112,41	<b>134,89 €</b>
<b>7063335</b> Set-2, <b>3000 K</b> warmweiß	186,77	<b>224,12 €</b>
<b>7063336</b> Set-3, <b>3000 K</b> warmweiß	233,90	<b>280,68 €</b>
<b>7063337</b> Set-5, <b>3000 K</b> warmweiß	343,28	<b>411,94 €</b>

<b>7063348</b> Einzelleuchte o. S., <b>3900 K</b> neutralweiß	60,53	<b>72,64 €</b>
<b>7063349</b> Einzelleuchte m. LED Touch S. D., <b>3900 K</b> neutralweiß	112,41	<b>134,89 €</b>
<b>7063350</b> Set-2, <b>3900 K</b> neutralweiß	186,77	<b>224,12 €</b>
<b>7063351</b> Set-3, <b>3900 K</b> neutralweiß	233,90	<b>280,68 €</b>
<b>7063352</b> Set-5, <b>3900 K</b> neutralweiß	343,28	<b>411,94 €</b>

**Optionales Zubehör**

<b>7062252</b> LED Verbindungsleitung 24, weiß, L 2000 mm	4,85	<b>5,82 €</b>
---	------	---------------

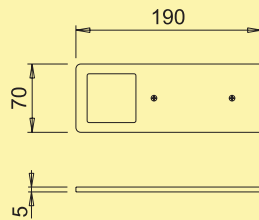


### LED Konverter 2430



- 30 Watt, 24 VDC
- mit 9-fach Verteiler
- 2000 mm Netzanschlussleitung
- Anschlusswerte (Watt) der einzelnen Leuchten beachten

<b>7062250</b> weiß	63,21	<b>75,85 €</b>
---------------------	-------	----------------



### AstraLED SE weiß



Unterbodenleuchte. Aluminiumgehäuse, 5 mm. Ausleuchtung ohne sichtbare LED-Punkte mit integriertem Touch Schalter.

**Einzelleuchte ohne Schalter oder mit LED Touch Schalter und Dimmer (m. LED Touch S. D.)**

- 5 Watt, 24 V, zwei Farbbereiche: **3000 K** warmweiß, **3900 K** neutralweiß
- 65 Lumen/Watt
- Helligkeit stufenlos dimmbar durch LED Touch Schalter und Dimmer
- 200 mm Zuleitung, 2000 mm Verbindungsleitung mit Ministecksystem
- zusätzliche Memoryfunktion: die letzte Einstellung wird gespeichert

**Set-2,-3,-5 mit LED Touch Schalter und Dimmer bestehend aus:**

- 1, 2 oder 4 Einzelleuchten ohne Schalter (7063338/7063353)
- 1 Einzelleuchte mit LED Touch Schalter und Dimmer (7063339/7063354)
- erweiterbar auf 6 Leuchten

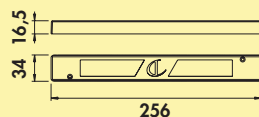
**Dieses Produkt enthält eine Lichtquelle der Energieeffizienzklasse F.**

<b>7063338</b> Einzelleuchte o. S., <b>3000 K</b> warmweiß	60,53	<b>72,64 €</b>
<b>7063339</b> Einzelleuchte m. LED Touch S. D., <b>3000 K</b> warmweiß	112,41	<b>134,89 €</b>
<b>7063340</b> Set-2, <b>3000 K</b> warmweiß	186,77	<b>224,12 €</b>
<b>7063341</b> Set-3, <b>3000 K</b> warmweiß	233,90	<b>280,68 €</b>
<b>7063342</b> Set-5, <b>3000 K</b> warmweiß	343,28	<b>411,94 €</b>

<b>7063353</b> Einzelleuchte o. S., <b>3900 K</b> neutralweiß	60,53	<b>72,64 €</b>
<b>7063354</b> Einzelleuchte m. LED Touch S. D., <b>3900 K</b> neutralweiß	112,41	<b>134,89 €</b>
<b>7063355</b> Set-2, <b>3900 K</b> neutralweiß	186,77	<b>224,12 €</b>
<b>7063356</b> Set-3, <b>3900 K</b> neutralweiß	233,90	<b>280,68 €</b>
<b>7063357</b> Set-5, <b>3900 K</b> neutralweiß	343,28	<b>411,94 €</b>

#### Optionales Zubehör

<b>7062252</b> LED Verbindungsleitung 24, weiß, L 2000 mm	4,85	<b>5,82 €</b>
---	------	---------------



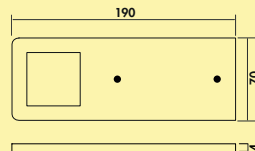
### LED Konverter 2430



- 30 Watt, 24 VDC
- mit 9-fach Verteiler
- 2000 mm Netzanschlussleitung
- Anschlusswerte (Watt) der einzelnen Leuchten beachten

<b>7062250</b> weiß	63,21	<b>75,85 €</b>
---------------------	-------	----------------





### AstraLED



Unterbodenleuchte. Aluminiumgehäuse, 4 mm.

#### Einzelleuchte ohne Schalter

- 5 Watt, 24 V, 3100 K warmweiß
- 75 Lumen/Watt
- Helligkeit stufenlos dimmbar durch LED Touch Schalter und Dimmer
- 2000 mm Zuleitung, 2000 mm Verbindungsleitung mit Ministecksystem
- zusätzliche Memoryfunktion: die letzte Einstellung wird gespeichert

#### Set-4 mit LED Touch Schalter und Dimmer bestehend aus:

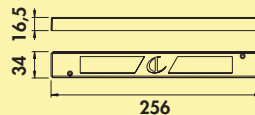
- 4 Einzelleuchten ohne Schalter (7063304)
- 1 LED Touch Schalter und Dimmer (7062189)
- 1 LED Konverter 2430 (7062250)
- erweiterbar auf 6 Leuchten

Dieses Produkt enthält eine Lichtquelle der Energieeffizienzklasse F.

7063304	Einzelleuchte ohne Schalter, Aluminium	57,07	68,48 €
7063300	Set-4, Aluminium	255,95	307,14 €

#### Optionales Zubehör

7062252	LED Verbindungsleitung 24, weiß, L 2000 mm	4,85	5,82 €
---------	--	------	--------



### LED Konverter 2430



- 30 Watt, 24 VDC
- mit 9-fach Verteiler
- 2000 mm Netzanschlussleitung
- Anschlusswerte (Watt) der einzelnen Leuchten beachten

7062250	weiß	63,21	75,85 €
---------	------	-------	---------

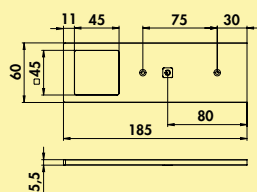


### LED Touch Schalter



- mit 10-fach Verteiler
- 2000 mm Zuleitung
- 2000 mm Verbindungsleitung
- geeignet für 12 V und 24 VDC
- Dimmfunktion: Helligkeit stufenlos dimmbar

7062189	silberfarbig	43,67	52,40 €
---------	--------------	-------	---------



### Forato LED alufarbig



Unterbodenleuchte. Aluminiumgehäuse, **alufarbig**. Ausleuchtung ohne sichtbare LED-Punkte mit integriertem Schalter. (durchgeschraubt)

#### Einzelleuchte ohne oder mit Schalter und Dimmer (m. S. D.)

- 3 Watt, 12 V, zwei Farbbereiche: **3000 K** warmweiß, **4000 K** neutralweiß
- 85 Lumen/Watt
- 200 mm Zuleitung, 1800 mm Verbindungsleitung mit Ministecksystem

#### Set-2,-3,-5 mit Schalter bestehend aus:

- 1, 2 oder 4 Einzelleuchten ohne Schalter (7062350/7062380)
- 1 Einzelleuchte mit Schalter (7062351/7062381)
- 1 LED Konverter 20 (7062309)
- erweiterbar auf 6 Leuchten

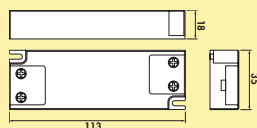
**Dieses Produkt enthält eine Lichtquelle der Energieeffizienzklasse F.**

<b>7062350</b> Einzelleuchte o. S., <b>3000 K</b> warmweiß	54,04	<b>64,85 €</b>
<b>7062351</b> Einzelleuchte m. S. D., <b>3000 K</b> warmweiß	60,27	<b>72,32 €</b>
<b>7062352</b> Set-2, <b>3000 K</b> warmweiß	149,77	<b>179,72 €</b>
<b>7062353</b> Set-3, <b>3000 K</b> warmweiß	183,06	<b>219,67 €</b>
<b>7062354</b> Set-5, <b>3000 K</b> warmweiß	286,57	<b>343,88 €</b>

<b>7062380</b> Einzelleuchte o. S., <b>4000 K</b> neutralweiß	54,04	<b>64,85 €</b>
<b>7062381</b> Einzelleuchte m. S. D., <b>4000 K</b> neutralweiß	60,27	<b>72,32 €</b>
<b>7062382</b> Set-2, <b>4000 K</b> neutralweiß	149,77	<b>179,72 €</b>
<b>7062383</b> Set-3, <b>4000 K</b> neutralweiß	183,06	<b>219,67 €</b>
<b>7062384</b> Set-5, <b>4000 K</b> neutralweiß	286,57	<b>343,88 €</b>

#### Optionales Zubehör

<b>7061049</b> LED Verbindungsleitung, weiß, L 2000 mm	4,15	<b>4,98 €</b>
--	------	---------------

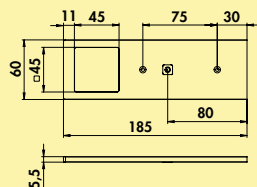


### LED Konverter 20



- 20 Watt, 12 VDC
- mit 6-fach Verteiler
- 2000 mm Netzanschlussleitung
- Anschlusswerte (Watt) der einzelnen Leuchten beachten

<b>7062309</b> grau	47,64	<b>57,17 €</b>
---------------------	-------	----------------



### Forato LED schwarz matt



Unterbodenleuchte. Aluminiumgehäuse, **schwarz matt**. Ausleuchtung ohne sichtbare LED-Punkte mit integriertem Schalter. (durchgeschraubt)

#### Einzelleuchte ohne (o. S.) oder mit Schalter und Dimmer (m. S. D.)

- 3 Watt, 12 V, zwei Farbbereiche: **3000 K** warmweiß, **4000 K** neutralweiß
- 85 Lumen/Watt
- 200 mm Zuleitung, 1800 mm Verbindungsleitung mit Ministecksystem

#### Set-2,-3,-5 mit Schalter bestehend aus:

- 1, 2 oder 4 Einzelleuchten ohne Schalter (7062355/7062385)
- 1 Einzelleuchte mit Schalter (7062356/7062386)
- 1 LED Konverter 20 (7062309)
- erweiterbar auf 6 Leuchten

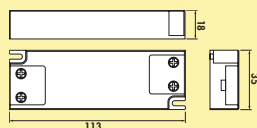
**Dieses Produkt enthält eine Lichtquelle der Energieeffizienzklasse F.**

<b>7062355</b> Einzelleuchte o. S., <b>3000 K</b> warmweiß	54,04	<b>64,85 €</b>
<b>7062356</b> Einzelleuchte m. S. D., <b>3000 K</b> warmweiß	60,27	<b>72,32 €</b>
<b>7062357</b> Set-2, <b>3000 K</b> warmweiß	149,77	<b>179,72 €</b>
<b>7062358</b> Set-3, <b>3000 K</b> warmweiß	183,06	<b>219,67 €</b>
<b>7062359</b> Set-5, <b>3000 K</b> warmweiß	286,57	<b>343,88 €</b>

<b>7062385</b> Einzelleuchte o. S., <b>4000 K</b> neutralweiß	54,04	<b>64,85 €</b>
<b>7062386</b> Einzelleuchte m. S. D., <b>4000 K</b> neutralweiß	60,27	<b>72,32 €</b>
<b>7062387</b> Set-2, <b>4000 K</b> neutralweiß	149,77	<b>179,72 €</b>
<b>7062388</b> Set-3, <b>4000 K</b> neutralweiß	183,06	<b>219,67 €</b>
<b>7062389</b> Set-5, <b>4000 K</b> neutralweiß	286,57	<b>343,88 €</b>

#### Optionales Zubehör

<b>7061049</b> LED Verbindungsleitung, weiß, L 2000 mm	4,15	<b>4,98 €</b>
--	------	---------------

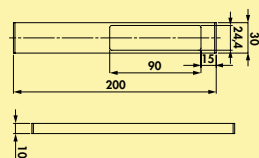


### LED Konverter 20



- 20 Watt, 12 VDC
- mit 6-fach Verteiler
- 2000 mm Netzanschlussleitung
- Anschlusswerte (Watt) der einzelnen Leuchten beachten

<b>7062309</b> grau	47,64	<b>57,17 €</b>
---------------------	-------	----------------



### Stretto LED



Unterbodenleuchte. **Aluminiumgehäuse**, Ausleuchtung ohne sichtbare LED-Punkte.

#### Einzelleuchte ohne oder mit Schalter

- 3 Watt, 12 V, **4000 K** neutralweiß
- 85 Lumen/Watt
- 1800 mm Zuleitung

#### Set-2,-3,-5 mit Schalter bestehend aus:

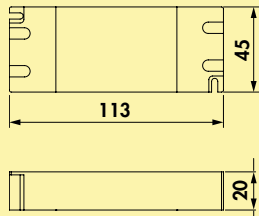
- 1, 2 oder 4 Einzelleuchten ohne Schalter (7062200)
- 1 Einzelleuchte mit Schalter (7062201)
- 1 LED Konverter 15 ST (7062210)
- erweiterbar auf 5 Leuchten

**Dieses Produkt enthält eine Lichtquelle der Energieeffizienzklasse F.**

<b>7062200</b> Einzelleuchte ohne Schalter, alufarbig	51,96	<b>62,35 €</b>
<b>7062201</b> Einzelleuchte mit Schalter, alufarbig	58,71	<b>70,45 €</b>
<b>7062202</b> Set-2, alufarbig	144,23	<b>173,08 €</b>
<b>7062203</b> Set-3, alufarbig	178,39	<b>214,07 €</b>
<b>7062205</b> Set-5, alufarbig	274,55	<b>329,46 €</b>

#### Optionales Zubehör

<b>7061049</b> LED Verbindungsleitung, weiß, L 2000 mm	4,15	<b>4,98 €</b>
--	------	---------------

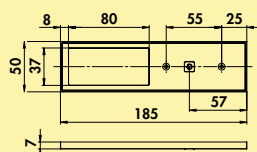


### LED Konverter 15 ST



- 15 Watt, 12 VDC
- mit 6-fach Verteiler
- 2000 mm Netzanschlussleitung
- Anschlusswerte (Watt) der einzelnen Leuchten beachten

<b>7062210</b> grau	42,81	<b>51,37 €</b>
---------------------	-------	----------------



### Gresso LED



Unterbodenleuchte. Kunststoffgehäuse, Ausleuchtung ohne sichtbare LED-Punkte mit integriertem Schalter.

#### Einzelleuchte ohne (o. S.) oder mit Schalter und Dimmer (m. S. D.)

- 3 Watt, 12 V, 4000 K neutralweiß
- 85 Lumen/Watt
- 200 mm Zuleitung, 1800 mm Verbindungsleitung mit Ministecksystem

#### Set-2,-3,-5 mit Schalter bestehend aus:

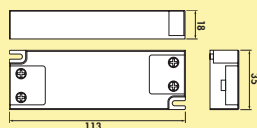
- 1, 2 oder 4 Einzelleuchten ohne Schalter (7062364)
- 1 Einzelleuchte mit Schalter (7062365)
- 1 LED Konverter 20 (7062309)
- erweiterbar auf 6 Leuchten

Dieses Produkt enthält eine Lichtquelle der Energieeffizienzklasse F.

7062364	Einzelleuchte ohne Schalter, alufarbig	48,76	58,51 €
7062365	Einzelleuchte m. S. D., alufarbig	59,58	71,50 €
7062366	Set-2, alufarbig	131,26	157,51 €
7062367	Set-3, alufarbig	161,79	194,15 €
7062368	Set-5, alufarbig	239,44	287,33 €

#### Optionales Zubehör

7061049	LED Verbindungsleitung, weiß, L 2000 mm	4,15	4,98 €
---------	---	------	--------

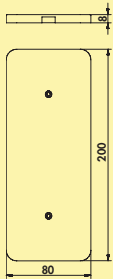


### LED Konverter 20



- 20 Watt, 12 VDC
- mit 6-fach Verteiler
- 2000 mm Netzanschlussleitung
- Anschlusswerte (Watt) der einzelnen Leuchten beachten

7062309	grau	47,64	57,17 €
---------	------	-------	---------



### Pure Farbwechsel LED



Unterbodenleuchte. Kunststoffgehäuse, transluzent weiß. Ausleuchtung ohne sichtbare LED-Punkte. Im ausgeschalteten Zustand ist der gesamte Leuchtenkörper aus transluzentem Kunststoff, weiß matt.

#### Einzelleuchte ohne Schalter

- Gehäuse durchschraubbar mit weißen Abdeckkappen
- 3,8 Watt, 12 V
- stufenlose Regelung der Lichtfarbe von **2700 K** warmweiß bis **6500 K** kaltweiß
- Memoryfunktion: die letzte Einstellung wird gespeichert
- Dimmfunktion: Helligkeit stufenlos dimmbar
- max. 80 Lumen/Watt bei **6500 K** kaltweiß
- **Steckbuchsen für Ministecksystem im Leuchtengehäuse integriert**
- 1800 mm Zuleitung mit Ministecksystem

#### Set-2,-3,-5 mit Schalter bestehend aus:

- 1, 2 oder 4 Einzelleuchten ohne Schalter (7063372)
- 1 Einzelleuchte mit Schalter (7063376)
- 1 LED Konverter 20 (7062309)

Design by **STUDIO MORITZ PUTZIER**, Köln.

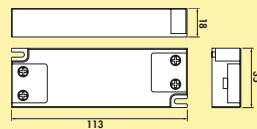
Dieses Produkt enthält eine Lichtquelle der Energieeffizienzklasse **G**.

Die passenden Farbwechsel Funktionskonverter und Fernbedienungen finden Sie im Katalog 1 Seite 265–269/25 AT.

<b>7063372</b> Einzelleuchte ohne Schalter, LIC LED-System kompatibel, weiß matt	63,12	<b>75,74 €</b>
<b>7063376</b> Einzelleuchte mit Schalter, weiß matt	79,55	<b>95,46 €</b>
<b>7063377</b> Set-2, weiß matt	182,45	<b>218,94 €</b>
<b>7063378</b> Set-3, weiß matt	246,45	<b>295,74 €</b>
<b>7063379</b> Set-5, weiß matt	372,68	<b>447,22 €</b>

#### Optionales Zubehör

<b>7061049</b> LED Verbindungsleitung, weiß, L 2000 mm	4,15	<b>4,98 €</b>
--	------	---------------

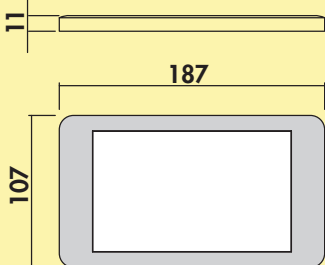



### LED Konverter 20



- 20 Watt, 12 VDC
- mit 6-fach Verteiler
- 2000 mm Netzanschlussleitung
- Anschlusswerte (Watt) der einzelnen Leuchten beachten

<b>7062309</b> grau	47,64	<b>57,17 €</b>
---------------------	-------	----------------



### Hull Farbwechsel LED



Unterbodenleuchte. Kunststoffgehäuse, transluzente Lichtstreu­scheibe, homogene Ausleuchtung ohne sichtbare LED-Punkte.

#### Einzelleuchte ohne Schalter

- 5,5 Watt, 12 V
- stufenlose Regelung der Lichtfarbe von **2700 K** warmweiß bis **6500 K** kaltweiß
- Memoryfunktion: die letzte Einstellung wird gespeichert
- Dimmfunktion: Helligkeit stufenlos dimmbar
- max. 74,5 Lumen/Watt bei **6500 K** kaltweiß
- 1800 mm Zuleitung mit Ministecksystem
- Anschluss an LED Konverter 30 (7061026)

#### Set-2,-3,-5 mit Farbwechsel LED Touch Schalter und Dimmer bestehend aus:

- 2, 3 oder 5 Einzelleuchten ohne Schalter (7061140)
- 1 Farbwechsel LED Touch Schalter und Dimmer (7061131)
- 1 LED Konverter 30 (7061026)

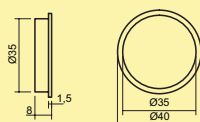
Dieses Produkt enthält eine Lichtquelle der Energieeffizienzklasse D.

Die passenden Farbwechsel Funktionskonverter und Fernbedienungen finden Sie im Katalog 1 Seite 265–269/25 AT.

<b>7061140</b> Einzelleuchte ohne Schalter, LIC LED-System kompatibel, edelstahlfarbig	96,16	<b>115,39 €</b>
<b>7061141</b> Set-2, edelstahlfarbig	286,57	<b>343,88 €</b>
<b>7061142</b> Set-3, edelstahlfarbig	380,81	<b>456,97 €</b>
<b>7061143</b> Set-5, edelstahlfarbig	565,69	<b>678,83 €</b>

#### Optionales Zubehör

<b>7061049</b> LED Verbindungsleitung, weiß, L 2000 mm	4,15	<b>4,98 €</b>
--	------	---------------




### Farbwechsel LED Touch Schalter und Dimmer



- für Farbwechsel LED
- stufenlose Regelung der Lichtfarbe von **2700 K** warmweiß bis **6500 K** kaltweiß
- Memoryfunktion: die letzte Farbeinstellung wird gespeichert
- Dimmfunktion: Helligkeit in drei Stufen dimmbar
- 12 V/24 V, 2,5 A
- 1000/2000 mm Zuleitung mit Ministecksystem

<b>7061131</b> edelstahlfarbig	58,54	<b>70,25 €</b>
--------------------------------	-------	----------------



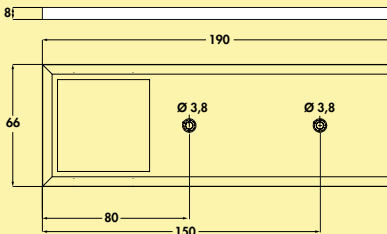
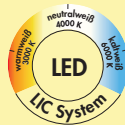
**LED Konverter 30**



- 30 Watt, 12 VDC
- mit 6-fach Verteiler
- 2000 mm Netzanschlussleitung
- Anschlusswerte (Watt) der einzelnen Leuchten beachten

<b>7061026</b> grau	66,15	<b>79,38 €</b>
---------------------	-------	----------------





### Intorno L Farbwechsel LED



Unterbodenleuchte. Kunststoffgehäuse, 25 Power LEDs.

#### Einzelleuchte ohne Schalter

- 2 Watt, 24 V
- stufenlose Regelung der Lichtfarbe von 2700 K warmweiß bis 6500 K kaltweiß
- Memoryfunktion: die letzte Einstellung wird gespeichert
- Dimmfunktion: Helligkeit stufenlos dimmbar
- 80 Lumen/Watt bei 6500 K kaltweiß
- 2000 mm Zuleitung
- Bauhöhe 8 mm

#### Set-2,-3 mit Farbwechsel LED Touch Schalter und Dimmer bestehend aus:

- 2 oder 3 Einzelleuchten ohne Schalter (7061170)
- 1 Farbwechsel LED Touch Schalter und Dimmer (7061131)
- 1 LED Konverter 24 E (7061169)
- erweiterbar auf 6 Leuchten

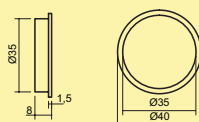
Dieses Produkt enthält eine Lichtquelle der Energieeffizienzklasse G.

Die passenden Farbwechsel Funktionskonverter und Fernbedienungen finden Sie im Katalog 1 Seite 265–269/25 AT.

7061170 Einzelleuchte ohne Schalter, LIC LED-System kompatibel, edelstahlfarbig	51,96	62,35 €
7061171 Set-2, edelstahlfarbig	186,69	224,03 €
7061172 Set-3, edelstahlfarbig	235,72	282,86 €

#### Optionales Zubehör

7061049 LED Verbindungsleitung, weiß, L 2000 mm	4,15	4,98 €
---	------	--------

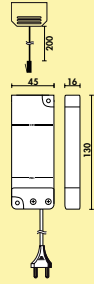


### Farbwechsel LED Touch Schalter und Dimmer



- für Farbwechsel LED
- stufenlose Regelung der Lichtfarbe von 2700 K warmweiß bis 6500 K kaltweiß
- Memoryfunktion: die letzte Farbeinstellung wird gespeichert
- Dimmfunktion: Helligkeit in drei Stufen dimmbar
- 12 V/24 V, 2,5 A
- 1000/2000 mm Zuleitung mit Ministecksystem

7061131 edelstahlfarbig	58,54	70,25 €
-------------------------	-------	---------

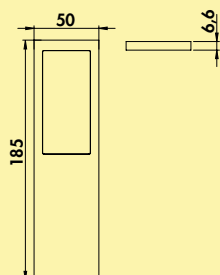
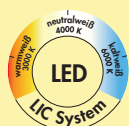


**LED Konverter 24 E**



- 15 Watt, 24 VDC
- mit 6-fach Verteiler
- 2000 mm Netzanschlussleitung
- Anschlusswerte der einzelnen Leuchten sind zu beachten (Watt)

<b>7061169</b> weiß	46,52	<b>55,82 €</b>
---------------------	-------	----------------



### Levello Farbwechsel LED



Unterbodenleuchte. Aluminiumgehäuse, Ausleuchtung ohne sichtbare LED-Punkte.

#### Einzelleuchte ohne oder mit Schalter

- 4 Watt, 12 V
- stufenlose Regelung der Lichtfarbe von **2700 K** warmweiß bis **6500 K** kaltweiß
- Memoryfunktion: die letzte Einstellung wird gespeichert
- Dimmfunktion: Helligkeit stufenlos dimmbar
- max. 85 Lumen/Watt bei **6500 K** kaltweiß
- 1800 mm Zuleitung mit Ministecksystem

#### Set-2,-3,-5 mit Schalter bestehend aus:

- 1, 2 oder 4 Einzelleuchten ohne Schalter (7062320/7062330)
- 1 Einzelleuchte mit Schalter (7062321/7062331)
- 1 LED Konverter 20 (7062309)
- erweiterbar auf 5 Leuchten

**Dieses Produkt enthält eine Lichtquelle der Energieeffizienzklasse F.**

**Die passenden Farbwechsel Funktionskonverter und Fernbedienungen finden Sie im Katalog 1 Seite 265–269/25 AT.**

<b>7062320</b> Einzelleuchte ohne Schalter, LIC LED-System kompatibel, alufarbig	70,73	<b>84,88 €</b>
---	-------	----------------

<b>7062321</b> Einzelleuchte mit Schalter, alufarbig	86,03	<b>103,24 €</b>
--	-------	-----------------

<b>7062322</b> Set-2, alufarbig	183,06	<b>219,67 €</b>
---------------------------------	--------	-----------------

<b>7062323</b> Set-3, alufarbig	239,44	<b>287,33 €</b>
---------------------------------	--------	-----------------

<b>7062325</b> Set-5, alufarbig	341,99	<b>410,39 €</b>
---------------------------------	--------	-----------------

<b>7062330</b> Einzelleuchte ohne Schalter, LIC LED-System kompatibel, schwarz	70,73	<b>84,88 €</b>
---	-------	----------------

<b>7062331</b> Einzelleuchte mit Schalter, schwarz	86,03	<b>103,24 €</b>
--	-------	-----------------

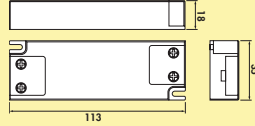
<b>7062332</b> Set-2, schwarz	183,06	<b>219,67 €</b>
-------------------------------	--------	-----------------

<b>7062333</b> Set-3, schwarz	239,44	<b>287,33 €</b>
-------------------------------	--------	-----------------

<b>7062335</b> Set-5, schwarz	341,99	<b>410,39 €</b>
-------------------------------	--------	-----------------

#### Optionales Zubehör

<b>7061049</b> LED Verbindungsleitung, weiß, L 2000 mm	4,15	<b>4,98 €</b>
--	------	---------------



**LED Konverter 20**



- 20 Watt, 12 VDC
- mit 6-fach Verteiler
- 2000 mm Netzanschlussleitung
- Anschlusswerte (Watt) der einzelnen Leuchten beachten

7062309 grau

47,64 57,17 €


# LUMICA®

## Ein- und Aufbauleuchten

Perfekte Lichtausbeute  
auf kleinstem Raum



■ Slash E LED	Seite 324–325
Need LED	Seite 326
Anelli LED	Seite 327–328
LED Platine	Seite 329
Kronos Farbwechsel LED	Seite 330
Unika 1–5 Farbwechsel LED	Seite 331–333
Nova Plus Farbwechsel LED	Seite 334–335
Riflettore Farbwechsel LED	Seite 336



### Slash E LED



Einbauleuchte. Kunststoffgehäuse, Ausleuchtung ohne sichtbare LED-Punkte.

#### Einzelleuchte ohne Schalter

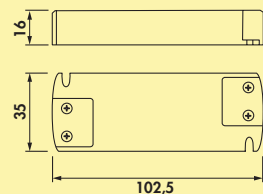
- 3 Watt, 12 V, 3000 K warmweiß
- 120 Lumen/Watt
- 2000 mm Zuleitung, lässt sich problemlos vom Leuchtengehäuse trennen
- Bohr-Ø 57 mm
- Einbautiefe 12 mm

**Dieses Produkt enthält eine Lichtquelle der Energieeffizienzklasse G.**

7063299	Einzelleuchte ohne Schalter, edelstahlfarbig	34,50	41,40 €
7063202	Einzelleuchte ohne Schalter, schwarz	35,54	42,65 €

#### Optionales Zubehör

7061049	LED Verbindungsleitung, weiß, L 2000 mm	4,15	4,98 €
---------	---	------	--------



### LED Konverter 6



- 15 Watt, 12 VDC
- mit 9-fach Verteiler
- 2000 mm Netzanschlussleitung
- Anschlusswerte (Watt) der einzelnen Leuchten beachten

7062211	weiß	39,61	47,53 €
---------	------	-------	---------

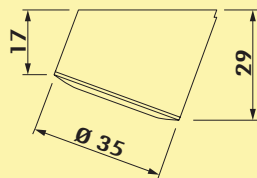


### LED Touch Schalter



- mit 10-fach Verteiler
- 2000 mm Zuleitung
- 2000 mm Verbindungsleitung
- geeignet für 12 V und 24 VDC
- Dimmfunktion: Helligkeit stufenlos dimmbar

7062189	silberfarbig	43,67	52,40 €
---------	--------------	-------	---------



### Slash Schalter



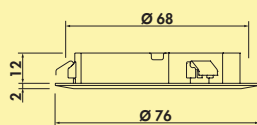

Berührungsloser Schalter.

- für alle LED Konverter und Niedervolt-Trafos
- besondere Empfehlung für alle Slash Leuchten
- 2000 mm Netzanschlussleitung mit Euroflachstecker
- 500 mm Zuleitung mit Euroflachkupplung
- 2000 mm Sensorleitung

7062094 Edelstahl

80,77

96,92 €



### Need LED



Einbauleuchte. Aluminiumgehäuse, Ausleuchtung ohne sichtbare LED-Punkte.

#### Einzelleuchte ohne Schalter

- 3 Watt, 12 V, 4300 K neutralweiß
- 130 Lumen/Watt
- 2000 mm Zuleitung, lässt sich problemlos vom Leuchtgehäuse trennen
- Bohr-Ø 68 mm, Einbautiefe 12 mm

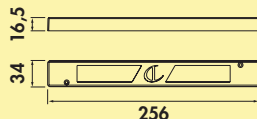
**Dieses Produkt enthält eine Lichtquelle der Energieeffizienzklasse G.**

Die passenden Schalter finden Sie im Katalog 1 Seite 417/25 AT.

7063276 Einzelleuchte o. Schalter, edelstahlfarbig	41,16	49,39 €
--	-------	---------

#### Optionales Zubehör

7061049 LED Verbindungsleitung, weiß, L 2000 mm	4,15	4,98 €
---	------	--------



### LED Konverter 2



- 30 Watt, 12 VDC
- mit 9-fach Verteiler
- 2000 mm Netzanschlussleitung
- Anschlusswerte (Watt) der einzelnen Leuchten beachten

7062218 weiß	53,44	64,13 €
--------------	-------	---------



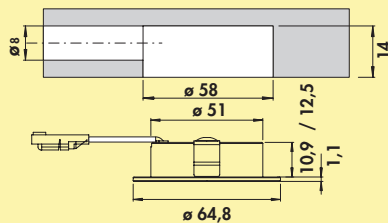

### LED Touch Schalter



- mit 10-fach Verteiler
- 2000 mm Zuleitung
- 2000 mm Verbindungsleitung
- geeignet für 12 V und 24 VDC
- Dimmfunktion: Helligkeit stufenlos dimmbar

7062189 silberfarbig	43,67	52,40 €
----------------------	-------	---------





### Anelli LED edelstahlfarbig



Einbauleuchte. Aluminiumgehäuse, Ausleuchtung ohne sichtbare LED-Punkte.

#### Einzelleuchte ohne Schalter

- 4 Watt, 12 V, zwei Farbbereiche: **4000 K** neutralweiß, **3000 K** warmweiß
- 62 Lumen/Watt
- 2000 mm Zuleitung
- Bohr-Ø 58 mm

#### Set-2,-3,-5 ohne Schalter bestehend aus:

- 2, 3 oder 5 Einzelleuchten ohne Schalter (7061324/7063358)
- 1 LED Konverter 20 (7062309)
- erweiterbar auf 5 Leuchten

Dieses Produkt enthält eine Lichtquelle der Energieeffizienzklasse F.

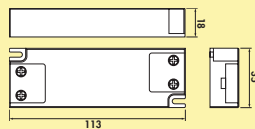
Die passenden Schalter finden Sie im Katalog 1 Seite 417/25 AT.

<b>7061324</b> Einzelleuchte ohne Schalter, <b>4000 K</b> neutralweiß	32,68	<b>39,22 €</b>
<b>7061326</b> Set-2, <b>4000 K</b> neutralweiß	94,26	<b>113,11 €</b>
<b>7061328</b> Set-3, <b>4000 K</b> neutralweiß	131,26	<b>157,51 €</b>
<b>7061330</b> Set-5, <b>4000 K</b> neutralweiß	198,71	<b>238,45 €</b>

<b>7063358</b> Einzelleuchte ohne Schalter, <b>3000 K</b> warmweiß	32,68	<b>39,22 €</b>
<b>7063360</b> Set-2, <b>3000 K</b> warmweiß	94,26	<b>113,11 €</b>
<b>7063362</b> Set-3, <b>3000 K</b> warmweiß	131,26	<b>157,51 €</b>
<b>7063364</b> Set-5, <b>3000 K</b> warmweiß	198,71	<b>238,45 €</b>

#### Optionales Zubehör

<b>7061049</b> LED Verbindungsleitung, weiß, L 2000 mm	4,15	<b>4,98 €</b>
<b>7061322</b> Anelli Aufbauring 1, edelstahlfarbig, 15 mm	4,24	<b>5,09 €</b>

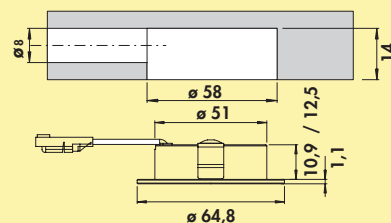


### LED Konverter 20



- 20 Watt, 12 VDC
- mit 6-fach Verteiler
- 2000 mm Netzanschlussleitung
- Anschlusswerte (Watt) der einzelnen Leuchten beachten

<b>7062309</b> grau	47,64	<b>57,17 €</b>
---------------------	-------	----------------



### Anelli LED schwarz matt



Einbauleuchte. Aluminiumgehäuse, Ausleuchtung ohne sichtbare LED-Punkte.

#### Einzelleuchte ohne Schalter

- 4 Watt, 12 V, zwei Farbbereiche: **4000 K** neutralweiß, **3000 K** warmweiß
- 62 Lumen/Watt
- 2000 mm Zuleitung
- Bohr-Ø 58 mm

#### Set-2,-3,-5 ohne Schalter bestehend aus:

- 2, 3 oder 5 Einzelleuchten ohne Schalter (7061325/7063359)
- 1 LED Konverter 20 (7062309)
- erweiterbar auf 5 Leuchten

Dieses Produkt enthält eine Lichtquelle der Energieeffizienzklasse F.

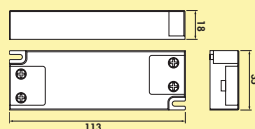
Die passenden Schalter finden Sie im Katalog 1 Seite 417/25 AT.

<b>7061325</b> Einzelleuchte ohne Schalter, <b>4000 K</b> neutralweiß	32,68	<b>39,22 €</b>
<b>7061327</b> Set-2, <b>4000 K</b> neutralweiß	94,26	<b>113,11 €</b>
<b>7061329</b> Set-3, <b>4000 K</b> neutralweiß	131,26	<b>157,51 €</b>
<b>7061331</b> Set-5, <b>4000 K</b> neutralweiß	198,71	<b>238,45 €</b>

<b>7063359</b> Einzelleuchte ohne Schalter, <b>3000 K</b> warmweiß	32,68	<b>39,22 €</b>
<b>7063361</b> Set-2, <b>3000 K</b> warmweiß	94,26	<b>113,11 €</b>
<b>7063363</b> Set-3, <b>3000 K</b> warmweiß	131,26	<b>157,51 €</b>
<b>7063365</b> Set-5, <b>3000 K</b> warmweiß	198,71	<b>238,45 €</b>

#### Optionales Zubehör

<b>7061049</b> LED Verbindungsleitung, weiß, L 2000 mm	4,15	<b>4,98 €</b>
<b>7061323</b> Anelli Aufbauring 1, schwarz matt, 15 mm	4,24	<b>5,09 €</b>



### LED Konverter 20



- 20 Watt, 12 VDC
- mit 6-fach Verteiler
- 2000 mm Netzanschlussleitung
- Anschlusswerte (Watt) der einzelnen Leuchten beachten

<b>7062309</b> grau	47,64	<b>57,17 €</b>
---------------------	-------	----------------



### LED Platine

Einfacher Austausch bestehender Halogenlampen gegen moderne LED-Lichttechnik. Mit der LED-Platine können alte G4 Stiftsockel-Halogenlampen in vorhandenen Strahlergehäusen einfach und schnell ausgetauscht werden. Der vorhandene 12 Volt Transformator kann weiter verwendet werden.

Einfach das Abdeckglas des Strahlers entfernen, die Halogenlampe aus der Fassung ziehen, das neue LED-Leuchtmittel einstecken und das Abdeckglas wieder einsetzen. Fertig. Transformator und Fassung bleiben unverändert.

Der Austausch der alten 20 Watt Halogenlampe gegen die wartungsfreie, langlebige 2 Watt starke Multichip-LED-Leuchte spart sofort 18 Watt Strom pro einzelner Leuchte.



### LED Platine



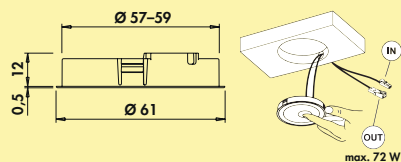
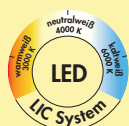
LED Leuchtmittel. Mit G4-Stiftsockel, Strahlungswinkel 100°, UV und IR freies Licht, IP20.

- einfache Umrüstung bestehender Halogenleuchten, Transformator und Fassung bleiben unverändert
- geringer Stromverbrauch
- 2 Watt, 12/24 V
- 80 Lumen/Watt

**Dieses Produkt enthält eine Lichtquelle der Energieeffizienzklasse E.**

Durch falsche Verpohlung (+/-) der Installation kann es nach dem Austausch vereinzelt zu Funktionsstörungen (blinken oder flackern) der Platine kommen.

<b>7061046 4000 K neutralweiß</b>	13,67	<b>16,40 €</b>
-----------------------------------	-------	----------------



### Kronos Farbwechsel LED



Einbauleuchte. Kunststoffgehäuse, rund, Ausleuchtung ohne sichtbare LED-Punkte mit integriertem Touch Schalter.

#### Einzelleuchte ohne Schalter oder mit LED Touch Schalter und Dimmer (m. LED Touch S. D.)

- 2,8 Watt, 24 V
- stufenlose Regelung der Lichtfarbe von 2700 K warmweiß bis 6500 K kaltweiß
- Memoryfunktion: die letzte Einstellung wird gespeichert
- Dimmfunktion: Helligkeit stufenlos dimmbar
- max. 120 Lumen/Watt
- 2000 mm Zuleitung
- Bohr-Ø 57–59 mm, Einbautiefe 12 mm
- Anschluss an LED Konverter 2430 (7062250)

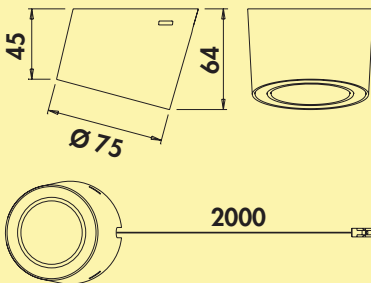
**Dieses Produkt enthält eine Lichtquelle der Energieeffizienzklasse E.**

Die passenden Farbwechsel Funktionskonverter und Fernbedienungen finden Sie im Katalog 1 Seite 265–269/25 AT.

7063366	Einzelleuchte ohne Schalter, LIC LED-System kompatibel, schwarz matt	48,42	58,10 €
7063367	Einzelleuchte m. LED Touch S. D., schwarz matt	103,76	124,51 €

#### Optionales Zubehör

7062252	LED Verbindungsleitung 24, weiß, L 2000 mm	4,85	5,82 €
---------	--	------	--------



### Unika 1 Farbwechsel LED



Aufbauleuchte. Kunststoffgehäuse, rund, Ausleuchtung ohne sichtbare LED-Punkte.

- 3 Watt, 24 V
- stufenlose Regelung der Lichtfarbe von 2700 K warmweiß bis 6500 K kaltweiß
- Memoryfunktion: die letzte Einstellung wird gespeichert
- Dimmfunktion: Helligkeit stufenlos dimmbar
- max. 154 Lumen/Watt
- 2000 mm Zuleitung
- Anschluss an LED Konverter (7062250 oder 7062251)
- LIC LED-System kompatibel

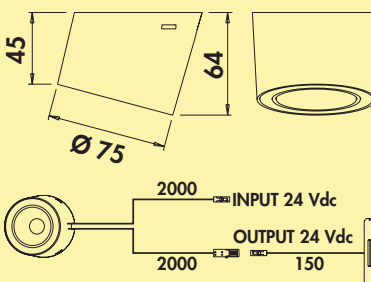
Dieses Produkt enthält eine Lichtquelle der Energieeffizienzklasse D.

Die passenden Farbwechsel Funktionskonverter und Fernbedienungen finden Sie im Katalog 1 Seite 265–269/25 AT.

7063368	Einzelleuchte ohne Schalter, schwarz matt	67,45	80,94 €
7063381	Einzelleuchte ohne Schalter, edelstahlfarbig	65,55	78,66 €

#### Optionales Zubehör

7062252	LED Verbindungsleitung 24, weiß, L 2000 mm	4,85	5,82 €
---------	--	------	--------



### Unika 2 Farbwechsel LED



Aufbauleuchte. Kunststoffgehäuse, rund, Ausleuchtung ohne sichtbare LED-Punkte mit integriertem Touch Schalter.

#### Einzelleuchte mit LED Touch Schalter und Dimmer (m. LED Touch S. D.)

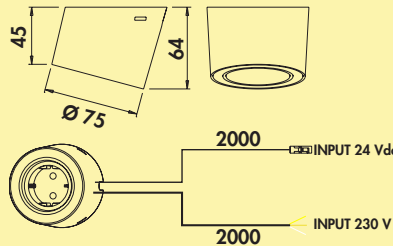
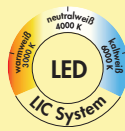
- 3 Watt, 24 V
- Einstellung der Lichtfarbe auf 2700 K warmweiß oder 6500 K kaltweiß
- Memoryfunktion: die letzte Einstellung wird gespeichert
- Dimmfunktion: Helligkeit stufenlos dimmbar
- max. 154 Lumen/Watt
- 2000 mm Zuleitung
- Anschluss an LED Konverter (7062250 oder 7062251)

Dieses Produkt enthält eine Lichtquelle der Energieeffizienzklasse D.

7063369	Einzelleuchte m. LED Touch S. D., schwarz matt	129,71	155,65 €
7063382	Einzelleuchte m. LED Touch S. D., edelstahlfarbig	126,05	151,26 €

#### Optionales Zubehör

7062252	LED Verbindungsleitung 24, weiß, L 2000 mm	4,85	5,82 €
---------	--	------	--------



### Unika 3 Farbwechsel LED



Aufbauleuchte. Kunststoffgehäuse, rund, Ausleuchtung ohne sichtbare LED-Punkte mit integrierter Steckdose.

- 3 Watt, 24 V
- stufenlose Regelung der Lichtfarbe von 2700 K warmweiß bis 6500 K kaltweiß
- Memoryfunktion: die letzte Einstellung wird gespeichert
- Dimmfunktion: Helligkeit stufenlos dimmbar
- max. 154 Lumen/Watt
- Steckdose 240 V/16 A
- 2000 mm Zuleitung
- Anschluss an LED Konverter (7062250 oder 7062251)
- LIC LED-System kompatibel

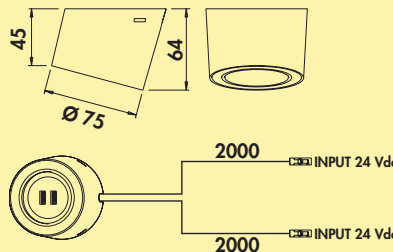
**Dieses Produkt enthält eine Lichtquelle der Energieeffizienzklasse D.**

Die passenden Farbwechsel Funktionskonverter und Fernbedienungen finden Sie im Katalog 1 Seite 265–269/25 AT.

7063370	Einzelleuchte mit Schukosteckdose, schwarz matt	104,63	125,56 €
7063383	Einzelleuchte mit Schukosteckdose, edelstahlfarbig	101,68	122,02 €

#### Optionales Zubehör

7062252	LED Verbindungsleitung 24, weiß, L 2000 mm	4,85	5,82 €
---------	--	------	--------



### Unika 4 Farbwechsel LED



Aufbauleuchte. Kunststoffgehäuse, rund, Ausleuchtung ohne sichtbare LED-Punkte mit integriertem Doppel-USB Charger.

- Leuchte 3 Watt, 24 V
- USB 20 Watt, 24 V
- stufenlose Regelung der Lichtfarbe von 2700 K warmweiß bis 6500 K kaltweiß
- Memoryfunktion: die letzte Einstellung wird gespeichert
- Dimmfunktion: Helligkeit stufenlos dimmbar
- max. 154 Lumen/Watt
- 2 x USB Charger Typ A, 5 VDC, IA/I out: 2 x 1000 mA
- 2000 mm Zuleitung, 2 x 24 V
- Anschluss an LED Konverter (7062250 oder 7062251)
- LIC LED-System kompatibel

**Dieses Produkt enthält eine Lichtquelle der Energieeffizienzklasse D.**

**Bitte die 20 Watt Charger-Leistung am Konverter berücksichtigen!**

Die passenden Farbwechsel Funktionskonverter und Fernbedienungen finden Sie im Katalog 1 Seite 265–269/25 AT.

7063371	Einzelleuchte mit 2-fach USB A, schwarz matt	115,00	138,00 €
---------	--	--------	----------

#### Optionales Zubehör

7062252	LED Verbindungsleitung 24, weiß, L 2000 mm	4,85	5,82 €
---------	--	------	--------



### Unika 5 Farbwechsel LED



Aufbauleuchte. Kunststoffgehäuse, rund, Ausleuchtung ohne sichtbare LED-Punkte mit integriertem Doppel-USB Charger.

- Leuchte 3 Watt, 24 V
- USB 20 Watt, 24 V
- stufenlose Regelung der Lichtfarbe von 2700 K warmweiß bis 6500 K kaltweiß
- Memoryfunktion: die letzte Einstellung wird gespeichert
- Dimmfunktion: Helligkeit stufenlos dimmbar
- max. 154 Lumen/Watt
- 2 x USB Charger Typ C, 5 VDC, IA/I out: 2 x 1000 mA
- 2000 mm Zuleitung, 2 x 24 V
- Anschluss an LED Konverter (7062250 oder 7062251)
- LIC LED-System kompatibel

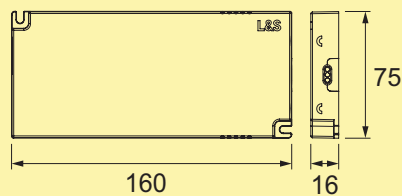
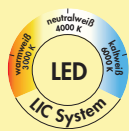
**Dieses Produkt enthält eine Lichtquelle der Energieeffizienzklasse D.**

**Bitte die 20 Watt Charger-Leistung am Konverter berücksichtigen!**

Die passenden Farbwechsel Funktionskonverter und Fernbedienungen finden Sie im Katalog 1 Seite 265–269/25 AT.

7063380	Einzelleuchte mit 2-fach USB C, schwarz matt	123,95	148,74 €
---------	--	--------	----------

7063384	Einzelleuchte mit 2-fach USB C, edelstahlfarbig	123,95	148,74 €
---------	---	--------	----------

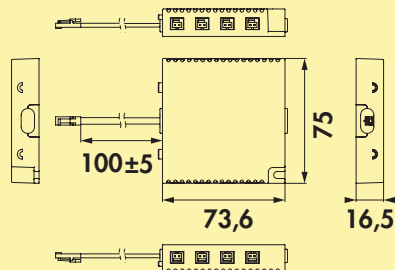
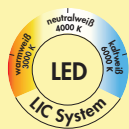


### MEC Driver LED Konverter



- weiß
- 12/24 VDC
- 2000 mm Netzanschlussleitung
- Anschlusswerte (Watt) der einzelnen Konverter beachten

<b>7061400</b>	18 W, 12/24 V	35,38	<b>42,46 €</b>
<b>7061401</b>	36 W, 12/24 V	51,09	<b>61,31 €</b>
<b>7061403</b>	60/72 W, 12/24 V	96,72	<b>116,06 €</b>
<b>7061405</b>	120 W, 24 V	134,62	<b>161,54 €</b>



### MEC Driver LED Verteilermodul



- weiß
- 12/24 VDC, max. 3 A pro Ausgang, max. 5 A gesamt
- 8 LED Ausgänge
- Variante ohne Funk: Driver ist als Standard-Konverter nutzbar

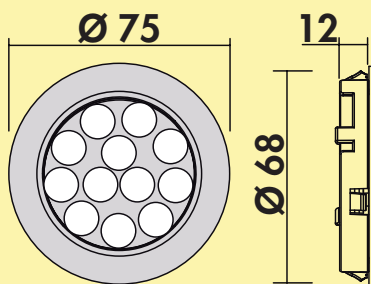
<b>7061407</b>	12 V	21,68	<b>26,02 €</b>
<b>7061408</b>	24 V	21,43	<b>25,72 €</b>



Einbauleuchte

Aufbauleuchte

Lichttechnik



### Nova Plus Farbwechsel LED



Aufbauleuchte, Einbauleuchte, Deckenleuchte. Kunststoffgehäuse, rund, mit Power LEDs.

Durch Entfernen des Zwischenrings auch als Einbauleuchte zu verwenden.

#### Einzelleuchte ohne Schalter

- 3 Watt, 12 V
- stufenlose Regelung der Lichtfarbe von 2700 K warmweiß bis 6500 K kaltweiß
- Memoryfunktion: die letzte Einstellung wird gespeichert
- Dimmfunktion: Helligkeit stufenlos dimmbar
- max. 87 Lumen/Watt bei 6500 K kaltweiß
- 2000 mm Zuleitung mit Ministecksystem
- Bohr-Ø 68 mm, Einbautiefe 12 mm
- Anschluss an LED Konverter 12 (7061025)

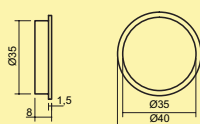
Dieses Produkt enthält eine Lichtquelle der Energieeffizienzklasse G.

Die passenden Farbwechsel Funktionskonverter und Fernbedienungen finden Sie im Katalog 1 Seite 265–269/25 AT.

7061334	Einzelleuchte ohne Schalter, LIC LED-System kompatibel, edelstahlfarbig	60,88	73,06 €
---------	--	-------	---------

#### Optionales Zubehör

7061049	LED Verbindungsleitung, weiß, L 2000 mm	4,15	4,98 €
---------	---	------	--------



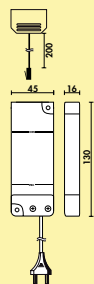
### Farbwechsel LED Touch Schalter und Dimmer



- für Farbwechsel LED
- stufenlose Regelung der Lichtfarbe von 2700 K warmweiß bis 6500 K kaltweiß
- Memoryfunktion: die letzte Farbeinstellung wird gespeichert
- Dimmfunktion: Helligkeit in drei Stufen dimmbar
- 12 V/24 V, 2,5 A
- 1000/2000 mm Zuleitung mit Ministecksystem

7061131	edelstahlfarbig	58,54	70,25 €
---------	-----------------	-------	---------



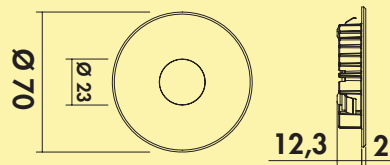
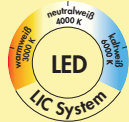


### LED Konverter 12



- 15 Watt, 12 VDC
- mit 6-fach Verteiler
- 2000 mm Netzanschlussleitung
- Anschlusswerte (Watt) der einzelnen Leuchten beachten

<b>7061025</b> grau	45,74	<b>54,89 €</b>
---------------------	-------	----------------



### Riflettore Farbwechsel LED



Einbauleuchte. Metallgehäuse.

#### Einzelleuchte ohne Schalter

- 2,9 Watt, 12 V
- stufenlose Regelung der Lichtfarbe von **2700 K** warmweiß bis **6500 K** kaltweiß
- Dimmfunktion: Helligkeit stufenlos dimmbar
- max. 87 Lumen/Watt bei **6500 K** kaltweiß
- 2000 mm Zuleitung mit Ministecksystem
- Bohr-Ø 55–58 mm
- Einbautiefe 12 mm
- Anschluss an LED Konverter 12 (7061025)
- LIC LED-System kompatibel

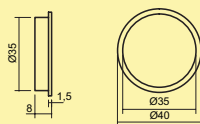
**Dieses Produkt enthält eine Lichtquelle der Energieeffizienzklasse F.**

Die passenden Farbwechsel Funktionskonverter und Fernbedienungen finden Sie im Katalog 1 Seite 265–269/25 AT.

7061333	Einzelleuchte ohne Schalter, edelstahlfarbig	35,02	42,02 €
7061332	Einzelleuchte ohne Schalter, schwarz matt	35,02	42,02 €

#### Optionales Zubehör

7061049	LED Verbindungsleitung, weiß, L 2000 mm	4,15	4,98 €
---------	---	------	--------

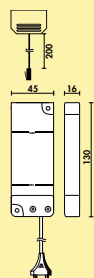


### Farbwechsel LED Touch Schalter und Dimmer



- für Farbwechsel LED
- stufenlose Regelung der Lichtfarbe von **2700 K** warmweiß bis **6500 K** kaltweiß
- Memoryfunktion: die letzte Farbeinstellung wird gespeichert
- Dimmfunktion: Helligkeit in drei Stufen dimmbar
- 12 V/24 V, 2,5 A
- 1000/2000 mm Zuleitung mit Ministecksystem

7061131	edelstahlfarbig	58,54	70,25 €
---------	-----------------	-------	---------



### LED Konverter 12



- 15 Watt, 12 VDC
- mit 6-fach Verteiler
- 2000 mm Netzanschlussleitung
- Anschlusswerte (Watt) der einzelnen Leuchten beachten

7061025	grau	45,74	54,89 €
---------	------	-------	---------

# LUMICA®

## Lichtböden

Formschön beleuchtete  
Glasböden



■ Lista 30 LED

Seite 338

Lista 50 Farbwechsel LED

Seite 339–340

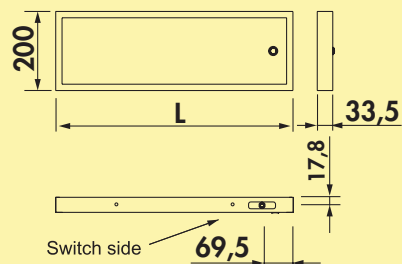
Duo Farbwechsel LED

Seite 341–342

Liente Farbwechsel LED

Wanboard

Seite 343–344



### Lista 30 LED



Lichtböden. Aluminiumgehäuse, **edelstahlfarbig** oder **schwarz matt**, Sicherheitsglas mattiert, mit LED Beleuchtung, gleichmäßige Ausleuchtung über die komplette Breite nach oben und unten, freihängende Anbringung bis zu einer Bodentiefe von 200 mm, Schrauben rückseitig unsichtbar zu montieren.

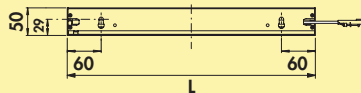
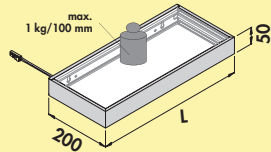
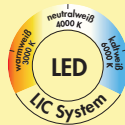
#### Lichtböden mit Schalter

- 4200 K neutralweiß
- 83 Lumen/Watt
- Schalter im unteren Glasboden integriert
- **Konverter im Lichtboden integriert**
- 2000 mm Netzanschlussleitung, Euroflachstecker lose beigelegt
- Kabelauslass Leuchtenrückseite rechts
- Tragkraft ca. 10 kg

**Dieses Produkt enthält eine Lichtquelle der Energieeffizienzklasse G.**

<b>7062065</b>	L 450 mm, 3,8 W, edelstahlfarbig	206,84	<b>248,21 €</b>
<b>7062066</b>	L 600 mm, 5,3 W, edelstahlfarbig	228,46	<b>274,15 €</b>
<b>7062067</b>	L 900 mm, 8,2 W, edelstahlfarbig	258,11	<b>309,73 €</b>
<b>7062068</b>	L 1200 mm, 11 W, edelstahlfarbig	308,44	<b>370,13 €</b>

<b>7062195</b>	L 450 mm, 3,8 W, schwarz matt	223,96	<b>268,75 €</b>
<b>7062196</b>	L 600 mm, 5,3 W, schwarz matt	245,49	<b>294,59 €</b>
<b>7062197</b>	L 900 mm, 8,2 W, schwarz matt	278,78	<b>334,54 €</b>
<b>7062198</b>	L 1200 mm, 11 W, schwarz matt	330,93	<b>397,12 €</b>



### Lista 50 Farbwechsel LED



Lichtboden. Aluminiumgehäuse, Sicherheitsglas mattiert, mit LED Beleuchtung, gleichmäßige Ausleuchtung über die komplette Breite nach oben und unten, freihängende Anbringung bis zu einer Bodentiefe von 200 mm, Schrauben rückseitig, unsichtbar zu montieren. **Konverter nicht im Lichtboden integriert.**

#### Lichtboden

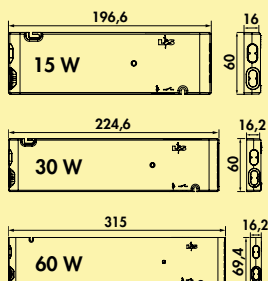
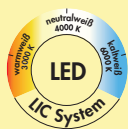
- 12 V, IP20
- stufenlose Regelung der Lichtfarbe von **2700 K** warmweiß bis **6500 K** kaltweiß
- max. 64 Lumen/Watt bei **6500 K** kaltweiß
- 2000 mm Zuleitung mit Ministecksystem
- **Kabelausschlass Leuchtenrückseite links**
- Tragkraft\* ca. 1 kg/100 mm
- inkl. Neigungsverstellung
- LIC LED-System kompatibel

**Dieses Produkt enthält eine Lichtquelle der Energieeffizienzklasse G.**

Weitere Farbwechsel Funktionskonverter und Fernbedienungen finden Sie im Katalog 1 Seite 265–269/25 AT.

\*Tragkraft ist von der Wandbeschaffenheit abhängig, geeignetes Befestigungsmaterial für den jeweiligen Wandtyp muss verwendet werden.

7062340	L 450 mm, 3,1 W, edelstahlfarbig	249,55	<b>299,46 €</b>
7062342	L 600 mm, 4,3 W, edelstahlfarbig	282,84	<b>339,41 €</b>
7062344	L 900 mm, 6,6 W, edelstahlfarbig	356,77	<b>428,12 €</b>
7062346	L 1200 mm, 9 W, edelstahlfarbig	425,17	<b>510,20 €</b>
7062341	L 450 mm, 3,1 W, schwarz matt	276,36	<b>331,63 €</b>
7062343	L 600 mm, 4,3 W, schwarz matt	317,09	<b>380,51 €</b>
7062345	L 900 mm, 6,6 W, schwarz matt	394,73	<b>473,68 €</b>
7062347	L 1200 mm, 9 W, schwarz matt	443,68	<b>532,42 €</b>



### FW-Funktionskonverter



Der FW-Funktionskonverter für Farbwechsel-Lichtsysteme.

- weiß
- 12 VDC
- max. 36 Watt Belastung je Steckplatz am Konverter
- 2000 mm Netzanschlussleitung
- **schaltbar per Bluetooth-App (Modul 3) oder per optional erhältlicher Funkfernbedienung**

<b>7061286</b>	Modul 2 (Funk), 15 W, 4-fach Verteiler	97,97	<b>117,56 €</b>
<b>7061271</b>	Modul 2 (Funk), 30 W, 6-fach Verteiler	124,78	<b>149,74 €</b>
<b>7061273</b>	Modul 2 (Funk), 60 W, 6-fach Verteiler	157,12	<b>188,54 €</b>

<b>7061287</b>	Modul 3 (Bluetooth + Funk), 15 W, 4-fach Verteiler	131,26	<b>157,51 €</b>
<b>7061281</b>	Modul 3 (Bluetooth + Funk), 30 W, 6-fach Verteiler	160,83	<b>193,00 €</b>
<b>7061283</b>	Modul 3 (Bluetooth + Funk), 60 W, 6-fach Verteiler	194,13	<b>232,96 €</b>

Lichttechnik

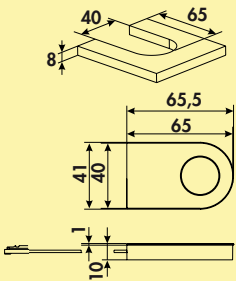


### 1-Kanal Farbwechsel Fernbedienung



- stufenlose Einstellung der Lichttemperatur
- Dimmfunktion
- Auto Memory: Helligkeits- und Lichttemperatureinstellung bleiben gespeichert
- eine Steuerung kann für verschiedene Farbwechsel Konverter verwendet werden
- 8 x 90 x 50 mm (H x L x B)

<b>7061285</b>	weiß	55,16	<b>66,19 €</b>
----------------	------	-------	----------------



### Duo Farbwechsel LED



Einzelleuchte, Glasbodenleuchte. Zum Aufstecken auf Glasböden mit Metallfederklammer, LED Lichtabstrahlung 6 LED nach oben und 6 LED nach unten.

#### Einzelleuchte ohne Schalter

- 0,8 Watt, 12 VDC
- 60 Lumen/ Watt
- stufenlose Regelung der Lichtfarbe von **2700 K** warmweiß bis **6500 K** kaltweiß
- Dimmfunktion: Helligkeit stufenlos dimmbar
- 2000 mm Zuleitung mit Ministecksystem
- Plattenstärke 6–10 mm
- Abstrahlwinkel 60°
- LIC LED-System kompatibel

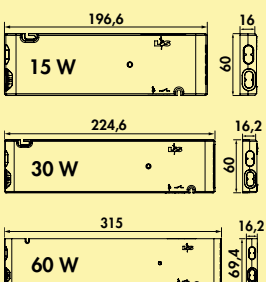
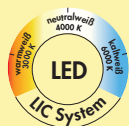
**Dieses Produkt enthält eine Lichtquelle der Energieeffizienzklasse E.**

Weitere Farbwechsel Funktionskonverter und Fernbedienungen finden Sie im Katalog 1 Seite 265–269/25 AT.

7061079	Einzelleuchte ohne Schalter, edelstahlfarbig	25,94	31,13 €
7061088	Einzelleuchte ohne Schalter, schwarz matt	31,82	38,18 €

#### Optionales Zubehör

7061049	LED Verbindungsleitung, weiß, L 2000 mm	4,15	4,98 €
---------	---	------	--------



### FW-Funktionskonverter



Der FW-Funktionskonverter für Farbwechsel-Lichtsysteme.

- weiß
- 12 VDC
- max. 36 Watt Belastung je Steckplatz am Konverter
- 2000 mm Netzanschlussleitung
- **schaltbar per Bluetooth-App (Modul 3) oder per optional erhältlicher Funkfernbedienung**

7061286	Modul 2 (Funk), 15 W, 4-fach Verteiler	97,97	117,56 €
7061271	Modul 2 (Funk), 30 W, 6-fach Verteiler	124,78	149,74 €
7061273	Modul 2 (Funk), 60 W, 6-fach Verteiler	157,12	188,54 €

7061287	Modul 3 (Bluetooth + Funk), 15 W, 4-fach Verteiler	131,26	157,51 €
7061281	Modul 3 (Bluetooth + Funk), 30 W, 6-fach Verteiler	160,83	193,00 €
7061283	Modul 3 (Bluetooth + Funk), 60 W, 6-fach Verteiler	194,13	232,96 €



### 1-Kanal Farbwechsel Fernbedienung



- stufenlose Einstellung der Lichttemperatur
- Dimmfunktion
- Auto Memory: Helligkeits- und Lichttemperatureinstellung bleiben gespeichert
- eine Steuerung kann für verschiedene Farbwechsel Konverter verwendet werden
- 8 x 90 x 50 mm (H x L x B)

7061285 weiß	55,16	<b>66,19 €</b>
--------------	-------	----------------



### 230 Volt Verbindungsleitung



Zum Verbinden mehrerer FW-Funktionskonverter.

7061284 L 300 mm, weiß	3,38	<b>4,06 €</b>
7061279 L 1000 mm, weiß	5,62	<b>6,74 €</b>

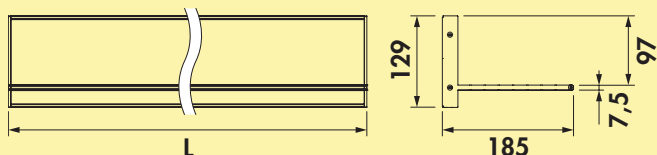
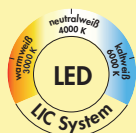


### Verteiler 6-fach

- für 12 VDC
- mit 200 mm Zuleitung

7061244 schwarz	7,17	<b>8,60 €</b>
-----------------	------	---------------





### Liente Farbwechsel LED Wandboard



Regalsystem. Aluminiumgehäuse. Beleuchtung oben und unten, 2 Montagevarianten.

- 12 V, IP20
- stufenlose Regelung der Lichtfarbe von **2700 K** warmweiß bis **6500 K** kaltweiß
- Memoryfunktion: die letzte Einstellung wird gespeichert
- Dimmfunktion: Helligkeit stufenlos dimmbar
- max. 85 Lumen/Watt bei **6500 K** kaltweiß
- **der 15 und 30 Watt Konverter kann im Wandboard integriert werden**
- 200 mm Zuleitung mit Ministecksystem
- Rückwandhöhe 129 mm
- Tiefe 185 mm
- Kabelauslass hinten links
- Tragkraft\* ca. 1 kg/100 mm
- inkl. Neigungsverstellung
- LIC LED-System kompatibel

**Dieses Produkt enthält eine Lichtquelle der Energieeffizienzklasse G.**

Weitere Farbwechsel Funktionskonverter und Fernbedienungen finden Sie im Katalog 1 Seite 265–269/25 AT.

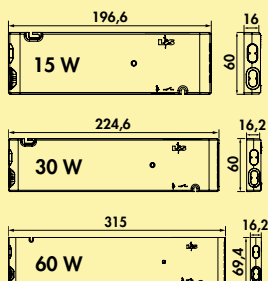
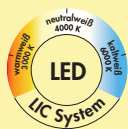
\*Tragkraft ist von der Wandbeschaffenheit abhängig, geeignetes Befestigungsmaterial für den jeweiligen Wandtyp muss verwendet werden.

<b>7062393</b> L 600 mm, 13,8 W, edelstahlfarbig	269,96	<b>323,95 €</b>
<b>7062394</b> L 900 mm, 21 W, edelstahlfarbig	372,52	<b>447,02 €</b>
<b>7062395</b> L 1200 mm, 28,2 W, edelstahlfarbig	466,76	<b>560,11 €</b>

<b>7062390</b> L 600 mm, 13,8 W, schwarz matt	286,57	<b>343,88 €</b>
<b>7062391</b> L 900 mm, 21 W, schwarz matt	404,86	<b>485,83 €</b>
<b>7062392</b> L 1200 mm, 28,2 W, schwarz matt	478,78	<b>574,54 €</b>

#### Optionales Zubehör

<b>7061049</b> LED Verbindungsleitung, weiß, L 2000 mm	4,15	<b>4,98 €</b>
--	------	---------------



### FW-Funktionskonverter



Der FW-Funktionskonverter für Farbwechsel-Lichtsysteme.

- weiß
- 12 VDC
- max. 36 Watt Belastung je Steckplatz am Konverter
- 2000 mm Netzanschlussleitung
- **schaltbar per Bluetooth-App (Modul 3) oder per optional erhältlicher Funkfernbedienung**

<b>7061286</b>	Modul 2 (Funk), 15 W, 4-fach Verteiler	97,97	<b>117,56 €</b>
<b>7061271</b>	Modul 2 (Funk), 30 W, 6-fach Verteiler	124,78	<b>149,74 €</b>
<b>7061273</b>	Modul 2 (Funk), 60 W, 6-fach Verteiler	157,12	<b>188,54 €</b>

<b>7061287</b>	Modul 3 (Bluetooth + Funk), 15 W, 4-fach Verteiler	131,26	<b>157,51 €</b>
<b>7061281</b>	Modul 3 (Bluetooth + Funk), 30 W, 6-fach Verteiler	160,83	<b>193,00 €</b>
<b>7061283</b>	Modul 3 (Bluetooth + Funk), 60 W, 6-fach Verteiler	194,13	<b>232,96 €</b>

Lichttechnik



### 1-Kanal Farbwechsel Fernbedienung



- stufenlose Einstellung der Lichttemperatur
- Dimmfunktion
- Auto Memory: Helligkeits- und Lichttemperatureinstellung bleiben gespeichert
- eine Steuerung kann für verschiedene Farbwechsel Konverter verwendet werden
- 8 x 90 x 50 mm (H x L x B)

<b>7061285</b>	weiß	55,16	<b>66,19 €</b>
----------------	------	-------	----------------

# LUMICA®

## Flex Stripes und Sockelleuchten

Lichtakzente  
der besonderen Art



■ LED Flex Stripes	Seite 346–347
LED Flex Stripes Farbwechsel	Seite 348–349
Calamario LED Flex Stripes Farbwechsel	Seite 350–351
LED Band COB FW	Seite 352
LED Flex Stripes RGB	Seite 353–354
Calamario LED Flex Stripes	Seite 355
Lichtprofil LED	Seite 356
Cosi Farbwechsel LED	Seite 357–358
Lichtprofil Farbwechsel LED	Seite 359–360
Prova Farbwechsel LED	Seite 361–362
Manubrio Farbwechsel LED	Seite 363–364



### LED Flex Stripes

Die im Set verpackten LED Flex Stripes in der Lichtfarbe neutralweiß, bieten vielfältige Möglichkeiten der ambienten Lichtgestaltung zum attraktiven Preis.

Die LED Stripes sind für den Innenbereich als auch für den geschützten Außenbereich einsetzbar. Die einzelnen 335 mm langen LED Stripes lassen sich bis zu 6 m einfach zusammenstecken. Danach muss neu eingespeist werden.

Erweiterungssets bieten die Möglichkeit, übrig gebliebene Stripes durch die Nachbestellung von LED Stripes Sets oder Konverter Sets wieder zu kompletieren. Einfache Montage durch doppelseitiges Klebeband.



### LED Flex Stripes Set



Flexible LED Streifen à 335 mm. Ambienteleuchte. LED in Silikon vergossen, Abstand 27 mm, selbstklebend.

#### Flex Stripes

- 2,4 Watt pro Meter, 12 V
- **4000 K** neutralweiß
- 45 Lumen/Watt
- Streifen 8 mm breit, alle 83 mm kürzbar, ab Schnittpunkt keine Verbindung mehr möglich

#### Set bestehend aus:

- 10 Stripes à 335 mm = 3,35 m (7061368)
- 1 LED Konverter 12 (7061025)
- 2 LED Zuleitungen für LED Flex Stripes (7061175)

**Dieses Produkt enthält eine Lichtquelle der Energieeffizienzklasse F.**

<b>7061173</b> schwarz	163,60	<b>196,32 €</b>
------------------------	--------	-----------------



### LED Flex Stripes



Flexible LED Streifen. Ambienteleuchte. LED in Silikon vergossen, Abstand 27 mm, selbstklebend.

#### Flex Stripes

- 2,4 Watt pro Meter, 12 V
- **4000 K** neutralweiß
- 45 Lumen/Watt
- Streifen 8 mm breit, alle 83 mm kürzbar, ab Schnittpunkt keine Verbindung mehr möglich

**Dieses Produkt enthält eine Lichtquelle der Energieeffizienzklasse F.**

<b>7061368</b> L 335 mm, schwarz	15,48	<b>18,58 €</b>
<b>7061369</b> L 5000 mm, schwarz	115,88	<b>139,06 €</b>



**LED Verbindungsleitung für LED Flex Stripes** **CE**

– für LED Flex Stripes neutralweiß (7061174) und Farbwechsel (7061183)

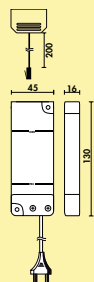
<b>7061179</b> L 40 mm, weiß	1,73	<b>2,08 €</b>
<b>7061168</b> L 1500 mm, weiß	3,98	<b>4,78 €</b>



**Zuleitung für LED Flex Stripes** **CE**

– für LED Flex Stripes neutralweiß (7061174) und Farbwechsel (7061183)

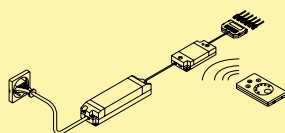
<b>7061175</b> L 2000 mm, weiß	8,30	<b>9,96 €</b>
--------------------------------	------	---------------



**LED Konverter 12** 

- 15 Watt, 12 VDC
- mit 6-fach Verteiler
- 2000 mm Netzanschlussleitung
- Anschlusswerte (Watt) der einzelnen Leuchten beachten

<b>7061025</b> grau	45,74	<b>54,89 €</b>
---------------------	-------	----------------



**LED Fernbedienungsset** **CE**

- Höhe des Empfängers 16 mm
- Schaltleistung bis zu 2,5 A
- einfache Steckverbindung
- Memoryfunktion: die letzte Einstellung wird gespeichert
- Dimmfunktion: Helligkeit stufenlos dimmbar
- Empfänger und Fernbedienung im Lieferumfang enthalten

<b>7061176</b> weiß	109,04	<b>130,85 €</b>
---------------------	--------	-----------------

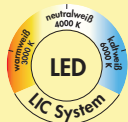


### LED Flex Stripes Farbwechsel

Die im Set verpackten LED Flex Stripes mit Farbwechsel zwischen **3000 K** bis **6000 K**, bieten vielfältige Möglichkeiten der ambienten Lichtgestaltung zum attraktiven Preis.

Die LED Stripes sind für den Innenbereich als auch für den geschützten Außenbereich einsetzbar. Die einzelnen 335 mm langen LED Stripes lassen sich bis zu 6 m einfach zusammenstecken. Danach muss neu eingespeist werden. Erweiterungssets bieten die Möglichkeit, übrig gebliebene Stripes durch die Nachbestellung von LED Stripes Sets oder Konverter Sets wieder zu komplettieren.

Einfache Montage durch doppelseitiges Klebeband.



### LED Flex Stripes Set Farbwechsel



Flexible LED Streifen à 335 mm. Ambienteleuchte. LED in Silikon vergossen, Abstand 27 mm, selbstklebend.

#### Flex Stripes

- 12 Watt/Set, 12 VDC
- stufenlose Regelung der Lichtfarbe von **3000 K** warmweiß bis **6000 K** kaltweiß
- Dimmfunktion: Helligkeit stufenlos dimmbar
- max. 45 Lumen/Watt bei **6000 K** kaltweiß
- 1 Stripe à 335 mm
- Streifen 8 mm breit, alle 83 mm kürzbar, ab Schnittpunkt keine Verbindung mehr möglich

#### Set bestehend aus:

- 10 Stripes à 335 mm = 3,35 m (7061183)
- 2 LED Zuleitungen für LED Flex Stripes (7061175)
- 1-Kanal Farbwechsel Fernbedienung (7061285)
- FW-Funktionskonverter 15 Modul 2 (7061286)

Dieses Produkt enthält eine Lichtquelle der Energieeffizienzklasse E.

7061119 weiß 366,03 **439,24 €**



### LED Flex Stripe Farbwechsel



Flexibler LED Streifen. Ambienteleuchte. LED in Silikon vergossen, Abstand 27 mm, selbstklebend.

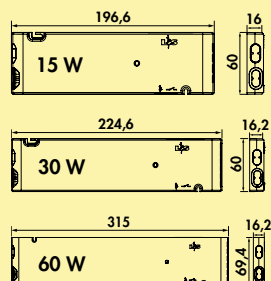
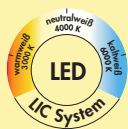
#### Flex Stripe

- 1,2 Watt, 12 VDC
- stufenlose Regelung der Lichtfarbe von **3000 K** warmweiß bis **6000 K** kaltweiß
- Dimmfunktion: Helligkeit in drei Stufen dimmbar
- max. 45 Lumen/Watt bei **6000 K** kaltweiß
- Streifen 8 mm breit, alle 83 mm kürzbar, ab Schnittpunkt keine Verbindung mehr möglich
- LIC LED-System kompatibel

Dieses Produkt enthält eine Lichtquelle der Energieeffizienzklasse E.

Weitere Farbwechsel Funktionskonverter und Fernbedienungen finden Sie im Katalog 1 Seite 265–269/25 AT.

7061183 L 335 mm, weiß 21,96 **26,35 €**



### FW-Funktionskonverter



Der FW-Funktionskonverter für Farbwechsel-Lichtsysteme.

- weiß
- 12 VDC
- max. 36 Watt Belastung je Steckplatz am Konverter
- 2000 mm Netzanschlussleitung
- **schaltbar per Bluetooth-App (Modul 3) oder per optional erhältlicher Funkfernbedienung**

<b>7061286</b> Modul 2 (Funk), 15 W, 4-fach Verteiler	97,97	<b>117,56 €</b>
<b>7061271</b> Modul 2 (Funk), 30 W, 6-fach Verteiler	124,78	<b>149,74 €</b>
<b>7061273</b> Modul 2 (Funk), 60 W, 6-fach Verteiler	157,12	<b>188,54 €</b>

<b>7061287</b> Modul 3 (Bluetooth + Funk), 15 W, 4-fach Verteiler	131,26	<b>157,51 €</b>
<b>7061281</b> Modul 3 (Bluetooth + Funk), 30 W, 6-fach Verteiler	160,83	<b>193,00 €</b>
<b>7061283</b> Modul 3 (Bluetooth + Funk), 60 W, 6-fach Verteiler	194,13	<b>232,96 €</b>



### 1-Kanal Farbwechsel Fernbedienung



- stufenlose Einstellung der Lichttemperatur
- Dimmfunktion
- Auto Memory: Helligkeits- und Lichttemperatureinstellung bleiben gespeichert
- eine Steuerung kann für verschiedene Farbwechsel Konverter verwendet werden
- 8 x 90 x 50 mm (H x L x B)

<b>7061285</b> weiß	55,16	<b>66,19 €</b>
---------------------	-------	----------------



### LED Verbindungsleitung für LED Flex Stripes



– für LED Flex Stripes neutralweiß (7061174) und Farbwechsel (7061183)

<b>7061179</b> L 40 mm, weiß	1,73	<b>2,08 €</b>
<b>7061168</b> L 1500 mm, weiß	3,98	<b>4,78 €</b>

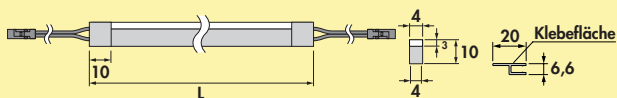



### Zuleitung für LED Flex Stripes



– für LED Flex Stripes neutralweiß (7061174) und Farbwechsel (7061183)

<b>7061175</b> L 2000 mm, weiß	8,30	<b>9,96 €</b>
--------------------------------	------	---------------



**Calamaro LED Flex Stripes FW inkl. Sockelprofil**    

Flexibler LED Streifen. Ambienteleuchte. LED in Silikon vergossen. Einfache Montage direkt am Sockel mit 3 selbstklebenden Profilhalterungen à 900 mm.

**Flex Stripes**

- 7,2 Watt pro Meter, 12 VDC
- stufenlose Regelung der Lichtfarbe von **3000 K** warmweiß bis **6000 K** kaltweiß
- max. 45 Lumen/Watt bei **6000 K** kaltweiß
- Streifen 4 x 10 mm breit, alle 25 mm kürzbar, ab Schnittpunkt keine Verbindung mehr möglich
- inkl. 3 x selbstklebende Kunststoff-Profilhalterungen je 900 mm
- 2000 mm beidseitige Zuleitung
- LIC LED-System kompatibel

**Dieses Produkt enthält eine Lichtquelle der Energieeffizienzklasse G.**

**Hinweis: Wir empfehlen 4 Befestigungsclips (7061258) pro Meter!**

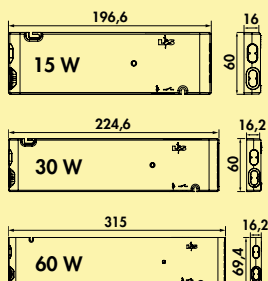
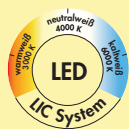
Weitere Farbwechsel Funktionskonverter und Fernbedienungen finden Sie im Katalog 1 Seite 265–269/25 AT.

<b>7061246</b> L 2600 mm, weiß	161,79	<b>194,15 €</b>
--------------------------------	--------	-----------------

**Optionales Zubehör**

<b>7061049</b> LED Verbindungsleitung, weiß, L 2000 mm	4,15	<b>4,98 €</b>
<b>7061258</b> Befestigungsclips, Edelstahl, Preis pro VE von 2 Stück	9,34	<b>11,21 €</b>





### FW-Funktionskonverter



Der FW-Funktionskonverter für Farbwechsel-Lichtsysteme.

- weiß
- 12 VDC
- max. 36 Watt Belastung je Steckplatz am Konverter
- 2000 mm Netzanschlussleitung
- **schaltbar per Bluetooth-App (Modul 3) oder per optional erhältlicher Funkfernbedienung**

<b>7061286</b>	Modul 2 (Funk), 15 W, 4-fach Verteiler	97,97	<b>117,56 €</b>
<b>7061271</b>	Modul 2 (Funk), 30 W, 6-fach Verteiler	124,78	<b>149,74 €</b>
<b>7061273</b>	Modul 2 (Funk), 60 W, 6-fach Verteiler	157,12	<b>188,54 €</b>

<b>7061287</b>	Modul 3 (Bluetooth + Funk), 15 W, 4-fach Verteiler	131,26	<b>157,51 €</b>
<b>7061281</b>	Modul 3 (Bluetooth + Funk), 30 W, 6-fach Verteiler	160,83	<b>193,00 €</b>
<b>7061283</b>	Modul 3 (Bluetooth + Funk), 60 W, 6-fach Verteiler	194,13	<b>232,96 €</b>



### 1-Kanal Farbwechsel Fernbedienung



- stufenlose Einstellung der Lichttemperatur
- Dimmfunktion
- Auto Memory: Helligkeits- und Lichttemperatureinstellung bleiben gespeichert
- eine Steuerung kann für verschiedene Farbwechsel Konverter verwendet werden
- 8 x 90 x 50 mm (H x L x B)

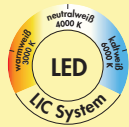
<b>7061285</b>	weiß	55,16	<b>66,19 €</b>
----------------	------	-------	----------------



### Verteiler 6-fach

- für 12 VDC
- mit 200 mm Zuleitung

<b>7061244</b>	schwarz	7,17	<b>8,60 €</b>
----------------	---------	------	---------------



### LED Band COB FW



Flexibler LED Streifen. Ambienteleuchte.


#### Flex Stripes

- 8 Watt pro Meter, 12 VDC
- stufenlose Regelung der Lichtfarbe von **2700 K** warmweiß bis **6500 K** kaltweiß
- max. 100 Lumen/Watt bei **6000 K** kaltweiß
- 2000 mm beidseitige Zuleitung
- LIC LED-System kompatibel

**Dieses Produkt enthält eine Lichtquelle der Energieeffizienzklasse F.**

Die passenden Farbwechsel Funktionskonverter und Fernbedienungen finden Sie im Katalog 1 Seite 265–269/25 AT.

7063417	L 1500 mm, weiß	60,50	72,60 €
7063416	L 2600 mm, weiß	91,60	109,92 €



### LED Flex Stripes RGB



Flexibler LED Streifen. Ambienteleuchte. LED in Silikon vergossen, selbstklebend.

#### Flex Stripes

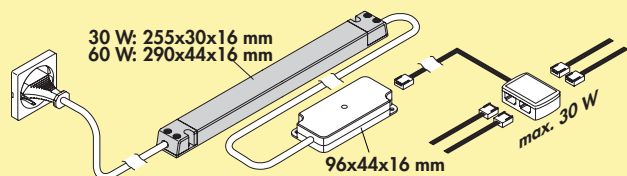
- 5,4 Watt/Meter, 24 V, LED RGB (Farbwechsel Rot, Gelb, Blau)
- Stecksystem 4-polig, 36 LEDs pro Meter
- Streifen 10 mm breit
- IP 20
- 74 Lumen/Watt
- Verbindung mehrerer RGB Stripes durch Stecksystem
- maximal zulässige Bandlänge 11050 mm
- kürzbar bei Länge 335 mm nach 170 mm
- kürzbar bei Länge 2000 mm nach 170 mm/ 165 mm

**Dieses Produkt enthält eine Lichtquelle der Energieeffizienzklasse G.**

<b>7061360</b> L 335 mm	18,16	<b>21,79 €</b>
<b>7061361</b> L 2000 mm	85,60	<b>102,72 €</b>

#### Optionales Zubehör

<b>7061362</b> LED Konverter RGB, 30 Watt	121,06	<b>145,27 €</b>
<b>7061363</b> LED Konverter RGB, 60 Watt	145,27	<b>174,32 €</b>
<b>7061364</b> 1-Kanal Fernbedienung RGB, weiß	68,32	<b>81,98 €</b>
<b>7061276</b> 4-Kanal Farbwechsel Fernbedienung, weiß	74,88	<b>89,86 €</b>
<b>7061365</b> LED Anschlussleitung RGB, weiß	10,80	<b>12,96 €</b>
<b>7061366</b> LED Verbindungsleitung RGB, L 40 mm	5,36	<b>6,43 €</b>
<b>7061367</b> LED Verbindungsleitung RGB, L 500 mm	6,48	<b>7,78 €</b>



### LED Konverter RGB



Konverter inkl. Steuersystem für LED RGB-Lichtsysteme.

- 24 V
- 4-fach Verteiler
- Memoryfunktion: die letzte Einstellung wird gespeichert
- Dimmfunktion: 5 Stufen
- Farbe: grau (Konverter), weiß (Steuerung)
- Kabellänge primär 2000 mm, sekundär 100 mm (Steuerung), 500 mm (RGB Verteiler)

7061362	30 Watt	121,06	145,27 €
7061363	60 Watt	145,27	174,32 €



### 1-Kanal Fernbedienung RGB

- stufenlose Einstellung der RGB Lichtfarbe
- Dimmfunktion
- 11 x 82 x 40 (H x B x T)
- inkl. Wandhalterung

7061364	weiß	68,32	81,98 €
---------	------	-------	---------



### 4-Kanal Farbwechsel Fernbedienung



- Schaltung ein/aus
- Dimmfunktion
- stufenlose Einstellung der Lichttemperatur und Farbe im Farbbereich weiß
- Indikator LED für die Lichtfarbe
- Auto Memory: Helligkeits- und Lichttemperatureinstellung bleiben erhalten
- alle Funktionen für bis zu vier Leuchtengruppen einzeln einstellbar
- zwei Lichtszenen speicherbar
- 150 x 38 x 7 mm (L x B x H)

7061276	weiß	74,88	89,86 €
---------	------	-------	---------



### LED Anschlussleitung RGB



Zum Anschluss der RGB-Stripes.

- Stecksystem 4-polig
- L 2000 mm

7061365	weiß	10,80	12,96 €
---------	------	-------	---------




### LED Verbindungsleitung RGB

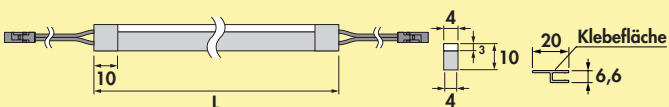


Zum Verbinden der RGB LED Stripes.

7061366	L 40 mm	5,36	6,43 €
7061367	L 500 mm	6,48	7,78 €



**Aufbaumontage**  
Befestigungsclip, Edelstahl.  
Für Sockelstärke von 13–22 mm.



**Calamaro LED Flex Stripes inkl. Sockelprofil**

Flexibler LED Streifen. Ambienteleuchte. LED in Silikon vergossen. Einfache Montage direkt am Sockel mit 3 selbstklebenden Profilhalterungen à 900 mm.

**Flex Stripes**

- 7,2 Watt pro Meter, 12 VDC
- max. 45 Lumen/Watt
- Streifen 4 x 10 mm breit, alle 25 mm kürzbar, ab Schnittpunkt keine Verbindung mehr möglich
- inkl. 3 x selbstklebende Kunststoff-Profilhalterungen je 900 mm
- 2000 mm beidseitige Zuleitung
- Lichtfarbe kann mit beiliegendem Adapterkabel von **3000 K** warmweiß auf **4000 K** neutralweiß geändert werden


**Dieses Produkt enthält eine Lichtquelle der Energieeffizienzklasse F.**

**Hinweis: Wir empfehlen 4 Befestigungsclips (7061258) pro Meter!**

<b>7061257</b> L 2600 mm, weiß	142,33	<b>170,80 €</b>
--------------------------------	--------	-----------------

**Optionales Zubehör**

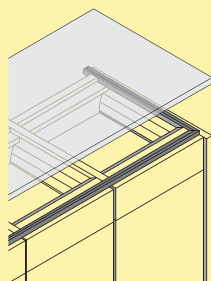

<b>7061049</b> LED Verbindungsleitung, weiß, L 2000 mm	4,15	<b>4,98 €</b>
<b>7061258</b> Befestigungsclips, Edelstahl, Preis pro VE von 2 Stück	9,34	<b>11,21 €</b>



**LED Konverter 30**

- 30 Watt, 12 VDC
- mit 6-fach Verteiler
- 2000 mm Netzanschlussleitung
- Anschlusswerte (Watt) der einzelnen Leuchten beachten

<b>7061026</b> grau	66,15	<b>79,38 €</b>
---------------------	-------	----------------



### Lichtprofil LED



Ambienteleuchte. Aus Aluminiumgehäuse, selbstklebendes LED-Band, alle 50 mm kürzbar, auch auf Gehrung zuschneidbar, keine sichtbaren LED.

#### Einzelleuchte

- 12,96 Watt = 4,8 Watt pro Meter, 12 V
- 4000 K neutralweiß
- 79 Lumen/Watt
- Leuchtenlänge 2600 mm
- 2000 mm beidseitige Zuleitung
- LED Band 2600 mm, beidseitige Einspeisung

**Dieses Produkt enthält eine Lichtquelle der Energieeffizienzklasse F.**


**Die Arbeitsplatte muss bauseits mit 16 mm Holzleisten aufgefüttert werden.**

<b>7061044</b> Einzelleuchte, alufarbig	170,08	<b>204,10 €</b>
---	--------	-----------------

#### Optionales Zubehör

<b>7061049</b> LED Verbindungsleitung, weiß, L 2000 mm	4,15	<b>4,98 €</b>
--	------	---------------

<b>7061302</b> Lichtprofil LED-Band neutralweiß, L 2600 mm, 13 W/12 V	90,88	<b>109,06 €</b>
--	-------	-----------------

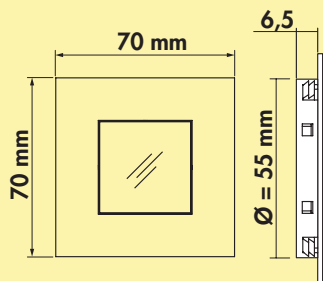


### LED Konverter 30



- 30 Watt, 12 VDC
- mit 6-fach Verteiler
- 2000 mm Netzanschlussleitung
- Anschlusswerte (Watt) der einzelnen Leuchten beachten

<b>7061026</b> grau	66,15	<b>79,38 €</b>
---------------------	-------	----------------



### Cosi Farbwechsel LED



Einbauleuchte, Sockelleuchte. **Edelstahlgehäuse**. Ausleuchtung ohne sichtbare LED-Punkte.

#### Einzelleuchte ohne Schalter

- 0,3 Watt, 12 V
- stufenlose Regelung der Lichtfarbe von **2700 K** warmweiß bis **6500 K** kaltweiß
- Memoryfunktion: die letzte Einstellung wird gespeichert
- Dimmfunktion: Helligkeit stufenlos dimmbar
- 46 Lumen/Watt
- 2000 mm Zuleitung
- Bohr-Ø 55 mm

#### Set-3,-6 Farbwechsel LED mit Schalter bestehend aus:

- 3 oder 6 Einzelleuchten ohne Schalter (7061245)
- 1 Farbwechsel LED Touch Schalter und Dimmer (7061131)
- 1 LED Konverter 12 (7061025)
- erweiterbar auf 6 Leuchten

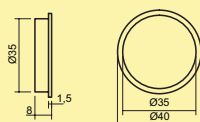
**Dieses Produkt enthält eine Lichtquelle der Energieeffizienzklasse E.**

Die passenden Farbwechsel Funktionskonverter und Fernbedienungen finden Sie im Katalog 1 Seite 265–269/25 AT.

7061245	Einzelleuchte ohne Schalter, LIC LED-System kompatibel	33,21	39,85 €
7061247	Set-3	194,13	232,96 €
7061248	Set-6	291,15	349,38 €

#### Optionales Zubehör

7061049	LED Verbindungsleitung, weiß, L 2000 mm	4,15	4,98 €
---------	---	------	--------

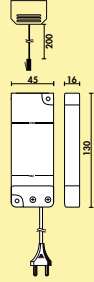


### Farbwechsel LED Touch Schalter und Dimmer



- für Farbwechsel LED
- stufenlose Regelung der Lichtfarbe von **2700 K** warmweiß bis **6500 K** kaltweiß
- Memoryfunktion: die letzte Farbeinstellung wird gespeichert
- Dimmfunktion: Helligkeit in drei Stufen dimmbar
- 12 V/24 V, 2,5 A
- 1000/2000 mm Zuleitung mit Ministecksystem

7061131	edelstahlfarbig	58,54	70,25 €
---------	-----------------	-------	---------



**LED Konverter 12**



- 15 Watt, 12 VDC
- mit 6-fach Verteiler
- 2000 mm Netzanschlussleitung
- Anschlusswerte (Watt) der einzelnen Leuchten beachten

<b>7061025</b> grau	45,74	<b>54,89 €</b>
---------------------	-------	----------------

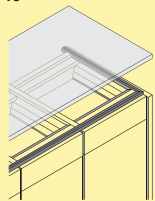



**Verteiler 6-fach**

- für 12 VDC
- mit 200 mm Zuleitung

<b>7061244</b> schwarz	7,17	<b>8,60 €</b>
------------------------	------	---------------





### Lichtprofil Farbwechsel LED



Ambienteleuchte. Aluminiumgehäuse, selbstklebendes LED-Band, alle 50 mm kürzbar, auch auf Gehrung zuschneidbar, keine sichtbaren LED.

#### Einzelleuchte

- 7,8 Watt pro Meter, 12 V
- stufenlose Regelung der Lichtfarbe von **2700 K** warmweiß bis **6500 K** kaltweiß
- max. 80 Lumen/Watt bei **6500 K** kaltweiß
- Leuchtenlänge 2600 mm
- 2000 mm beidseitige Zuleitung
- LED Band 2600 mm, beidseitige Einspeisung
- LIC LED-System kompatibel

**Dieses Produkt enthält eine Lichtquelle der Energieeffizienzklasse F.**


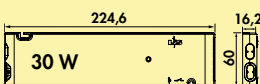
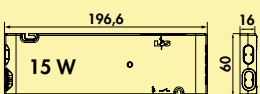
**Die Arbeitsplatte muss bauseits mit 16 mm Holzleisten aufgefüttert werden.**

Weitere Farbwechsel Funktionskonverter und Fernbedienungen finden Sie im Katalog 1 Seite 265–269/25 AT.

7061039 Einzelleuchte, alufarbig	172,85	207,42 €
----------------------------------	--------	----------

#### Optionales Zubehör

7061049 LED Verbindungsleitung, weiß, L 2000 mm	4,15	4,98 €
7061300 Farbwechsel LED-Band, L 2600 mm, 20,3 W/12 V	101,69	122,03 €



### FW-Funktionskonverter




Der FW-Funktionskonverter für Farbwechsel-Lichtsysteme.

- weiß
- 12 VDC
- max. 36 Watt Belastung je Steckplatz am Konverter
- 2000 mm Netzanschlussleitung
- **schaltbar per Bluetooth-App (Modul 3) oder per optional erhältlicher Funkfernbedienung**

7061286 Modul 2 (Funk), 15 W, 4-fach Verteiler	97,97	117,56 €
7061271 Modul 2 (Funk), 30 W, 6-fach Verteiler	124,78	149,74 €
7061273 Modul 2 (Funk), 60 W, 6-fach Verteiler	157,12	188,54 €

7061287 Modul 3 (Bluetooth + Funk), 15 W, 4-fach Verteiler	131,26	157,51 €
7061281 Modul 3 (Bluetooth + Funk), 30 W, 6-fach Verteiler	160,83	193,00 €
7061283 Modul 3 (Bluetooth + Funk), 60 W, 6-fach Verteiler	194,13	232,96 €



### 1-Kanal Farbwechsel Fernbedienung



- stufenlose Einstellung der Lichttemperatur
- Dimmfunktion
- Auto Memory: Helligkeits- und Lichttemperatureinstellung bleiben gespeichert
- eine Steuerung kann für verschiedene Farbwechsel Konverter verwendet werden
- 8 x 90 x 50 mm (H x L x B)

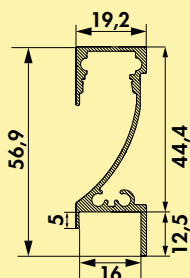
<b>7061285</b> weiß	55,16	<b>66,19 €</b>
---------------------	-------	----------------



### Verteiler 6-fach

- für 12 VDC
- mit 200 mm Zuleitung

<b>7061244</b> schwarz	7,17	<b>8,60 €</b>
------------------------	------	---------------



### Prova Farbwechsel LED



Rückwandaufsatzleuchte. Aluminium LED Profil, alle 25 mm kürzbar, keine sichtbaren LED-Punkte.

#### Einzelleuchte

- 31,2 W, 12 V
- stufenlose Regelung der Lichtfarbe von **2700 K** warmweiß bis **6500 K** kaltweiß
- max. 80 Lumen/Watt bei **6500 K** kaltweiß
- Leuchtenlänge 2600 mm
- 2000 mm beidseitige Zuleitung
- LED Band 2600 mm, beidseitige Einspeisung
- für 16 mm Wandstärke
- LIC LED-System kompatibel

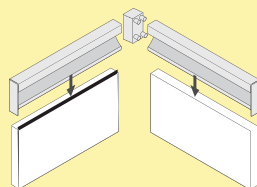
**Dieses Produkt enthält eine Lichtquelle der Energieeffizienzklasse G.**

Weitere Farbwechsel Funktionskonverter und Fernbedienungen finden Sie im Katalog 1 Seite 265–269/25 AT.

<b>7061207</b> Einzelleuchte, L 2600 mm, edelstahlfarbig	268,05	<b>321,66 €</b>
<b>7061209</b> Einzelleuchte, L 2600 mm, schwarz matt	272,73	<b>327,28 €</b>

#### Optionales Zubehör

<b>7061049</b> LED Verbindungsleitung, weiß, L 2000 mm	4,15	<b>4,98 €</b>
<b>7061305</b> Prova Farbwechsel LED-Band, L 2600 mm, 31,2 W/12 V	101,69	<b>122,03 €</b>

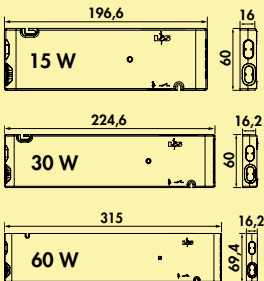
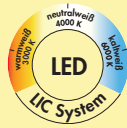


### Prova 90° Verbindungseckelement

Eckelement 90°.

- Endkappe rechts
- Endkappe links
- Verbindungsleitung sekundär für LED 1800 mm

<b>7061208</b> edelstahlfarbig	11,94	<b>14,33 €</b>
<b>7061220</b> schwarz matt	11,94	<b>14,33 €</b>



### FW-Funktionskonverter



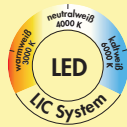
Der FW-Funktionskonverter für Farbwechsel-Lichtsysteme.

- weiß
- 12 VDC
- max. 36 Watt Belastung je Steckplatz am Konverter
- 2000 mm Netzanschlussleitung
- **schaltbar per Bluetooth-App (Modul 3) oder per optional erhältlicher Fernbedienung**

<b>7061286</b>	Modul 2 (Funk), 15 W, 4-fach Verteiler	97,97	<b>117,56 €</b>
<b>7061271</b>	Modul 2 (Funk), 30 W, 6-fach Verteiler	124,78	<b>149,74 €</b>
<b>7061273</b>	Modul 2 (Funk), 60 W, 6-fach Verteiler	157,12	<b>188,54 €</b>

<b>7061287</b>	Modul 3 (Bluetooth + Funk), 15 W, 4-fach Verteiler	131,26	<b>157,51 €</b>
<b>7061281</b>	Modul 3 (Bluetooth + Funk), 30 W, 6-fach Verteiler	160,83	<b>193,00 €</b>
<b>7061283</b>	Modul 3 (Bluetooth + Funk), 60 W, 6-fach Verteiler	194,13	<b>232,96 €</b>

Lichttechnik



### 1-Kanal Farbwechsel Fernbedienung



- stufenlose Einstellung der Lichttemperatur
- Dimmfunktion
- Auto Memory: Helligkeits- und Lichttemperatureinstellung bleiben gespeichert
- eine Steuerung kann für verschiedene Farbwechsel Konverter verwendet werden
- 8 x 90 x 50 mm (H x L x B)

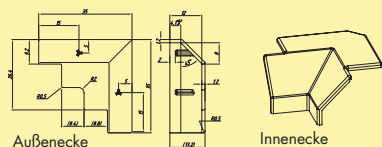

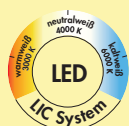
<b>7061285</b>	weiß	55,16	<b>66,19 €</b>
----------------	------	-------	----------------



### Verteiler 6-fach

- für 12 VDC
- mit 200 mm Zuleitung

<b>7061244</b>	schwarz	7,17	<b>8,60 €</b>
----------------	---------	------	---------------



### Manubrio Farbwechsel LED



Griffleistenbeleuchtung. Kunststoffgehäuse, selbstklebendes LED-Band, alle 50 mm kürzbar, keine sichtbaren LED inkl. Halteklammern für Griffleisten.

#### Einzelleuchte

- 7,8 Watt pro Meter, 12 V
- stufenlose Regelung der Lichtfarbe von **2700 K** warmweiß bis **6500 K** kaltweiß
- max. 80 Lumen/Watt bei **6500 K** kaltweiß
- 2000 mm beidseitige Zuleitung
- LED Band, beidseitige Einspeisung
- inkl. 4 Endkappen
- LIC LED-System kompatibel

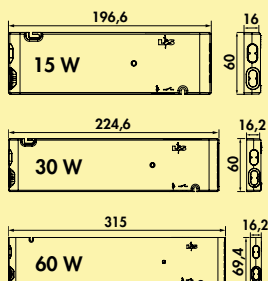
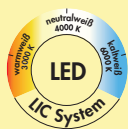
**Dieses Produkt enthält eine Lichtquelle der Energieeffizienzklasse F.**

Weitere Farbwechsel Funktionskonverter und Fernbedienungen finden Sie im Katalog 1 Seite 265–269/25 AT.

7061298	Einzelleuchte, L 1500 mm, edelstahlfarbig	124,78	<b>149,74 €</b>
7061197	Einzelleuchte, L 2600 mm, edelstahlfarbig	166,37	<b>199,64 €</b>

#### Optionales Zubehör

7061198	Innenwinkel, edelstahlfarbig	2,69	<b>3,23 €</b>
7060109	Innenwinkel, schwarz matt	2,61	<b>3,13 €</b>
7061199	Außenwinkel, edelstahlfarbig	2,69	<b>3,23 €</b>
7060110	Außenwinkel, schwarz matt	2,61	<b>3,13 €</b>
7061200	Endkappen-Set, edelstahlfarbig	3,46	<b>4,15 €</b>
7060111	Endkappen-Set, schwarz matt	3,36	<b>4,03 €</b>
7061049	LED Verbindungsleitung, weiß, L 2000 mm	4,15	<b>4,98 €</b>
7061300	Farbwechsel LED-Band, L 2600 mm, 20,3 W/12 V	101,69	<b>122,03 €</b>
7061314	Farbwechsel LED-Band, L 1500 mm, 11,7 W/12 V	70,48	<b>84,58 €</b>



### FW-Funktionskonverter



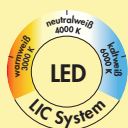
Der FW-Funktionskonverter für Farbwechsel-Lichtsysteme.

- weiß
- 12 VDC
- max. 36 Watt Belastung je Steckplatz am Konverter
- 2000 mm Netzanschlussleitung
- **schaltbar per Bluetooth-App (Modul 3) oder per optional erhältlicher Funkfernbedienung**

<b>7061286</b>	Modul 2 (Funk), 15 W, 4-fach Verteiler	97,97	<b>117,56 €</b>
<b>7061271</b>	Modul 2 (Funk), 30 W, 6-fach Verteiler	124,78	<b>149,74 €</b>
<b>7061273</b>	Modul 2 (Funk), 60 W, 6-fach Verteiler	157,12	<b>188,54 €</b>

<b>7061287</b>	Modul 3 (Bluetooth + Funk), 15 W, 4-fach Verteiler	131,26	<b>157,51 €</b>
<b>7061281</b>	Modul 3 (Bluetooth + Funk), 30 W, 6-fach Verteiler	160,83	<b>193,00 €</b>
<b>7061283</b>	Modul 3 (Bluetooth + Funk), 60 W, 6-fach Verteiler	194,13	<b>232,96 €</b>

Lichttechnik



### 1-Kanal Farbwechsel Fernbedienung



- stufenlose Einstellung der Lichttemperatur
- Dimmfunktion
- Auto Memory: Helligkeits- und Lichttemperatureinstellung bleiben gespeichert
- eine Steuerung kann für verschiedene Farbwechsel Konverter verwendet werden
- 8 x 90 x 50 mm (H x L x B)

<b>7061285</b>	weiß	55,16	<b>66,19 €</b>
----------------	------	-------	----------------



### Verteiler 6-fach

- für 12 VDC
- mit 200 mm Zuleitung

<b>7061244</b>	schwarz	7,17	<b>8,60 €</b>
----------------	---------	------	---------------

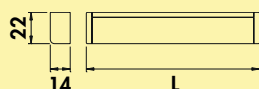
# LUMICA®

## Langfeldleuchten

Lichtkörper zeigen  
unaufdringliche Präsenz



■ Lungo LED	Seite 366–367
Dentro LED	Seite 368
Lily Neo LED	Seite 369
Feel LED	Seite 370–371
Giro-S LED	Seite 372
Effekt Farbwechsel LED	Seite 373
Ricol LED	Seite 374
Ricol Farbwechsel LED	Seite 375
Vidula Farbwechsel LED	Seite 376–377
Pertura Farbwechsel LED	Seite 378–379
Brillante Farbwechsel LED	Seite 380
Derby Farbwechsel LED	Seite 381
Lupo LED	Seite 382–383
Planato LED	Seite 384



### Lungo LED edelstahlfarbig



Unterbodenleuchte. Schmales Aluminiumprofil mit blendfreier Abdeckung.

#### Einzelleuchte mit LED Touch Schalter und Dimmer

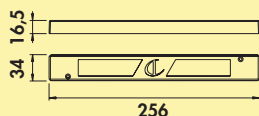
- 24 V, 4000 K neutralweiß
- 85 Lumen/Watt
- 2000 mm Zuleitung
- anschlussfertig an LED Konverter 2430 (7062250)
- Kabelauslass seitlich rechts

Dieses Produkt enthält eine Lichtquelle der Energieeffizienzklasse G.

7062360	L 450 mm, 6,2 W, 4000 K neutralweiß	84,66	101,59 €
7062361	L 600 mm, 8,2 W, 4000 K neutralweiß	91,23	109,48 €
7062362	L 900 mm, 12,5 W, 4000 K neutralweiß	111,46	133,75 €
7062363	L 1200 mm, 16,8 W, 4000 K neutralweiß	132,22	158,66 €

#### Optionales Zubehör

7062252	LED Verbindungsleitung 24, weiß, L 2000 mm	4,85	5,82 €
---------	--	------	--------

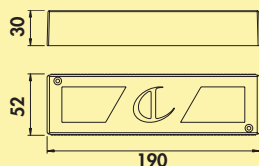


### LED Konverter 2430



- 30 Watt, 24 VDC
- mit 9-fach Verteiler
- 2000 mm Netzanschlussleitung
- Anschlusswerte (Watt) der einzelnen Leuchten beachten

7062250	weiß	63,21	75,85 €
---------	------	-------	---------



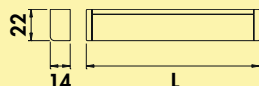

### LED Konverter 2460



- 60 Watt, 24 VDC
- mit 9-fach Verteiler
- 2000 mm Netzanschlussleitung
- Anschlusswerte (Watt) der einzelnen Leuchten beachten

7062251	weiß	81,81	98,17 €
---------	------	-------	---------





### Lungo LED schwarz matt



Unterbodenleuchte. Schmales Aluminiumprofil mit blendfreier Abdeckung.

#### Einzelleuchte mit LED Touch Schalter und Dimmer

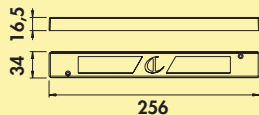
- 24 V
- 85 Lumen/Watt
- 2000 mm Zuleitung
- anschlussfertig an LED Konverter 2430 (7062250)
- Kabelauslass seitlich rechts

Dieses Produkt enthält eine Lichtquelle der Energieeffizienzklasse G.

<b>7062411</b>	L 450 mm, 6,2 W, 4000 K neutralweiß	84,66	<b>101,59 €</b>
<b>7062412</b>	L 600 mm, 8,2 W, 4000 K neutralweiß	91,23	<b>109,48 €</b>
<b>7062413</b>	L 900 mm, 12,5 W, 4000 K neutralweiß	111,46	<b>133,75 €</b>
<b>7062414</b>	L 1200 mm, 16,8 W, 4000 K neutralweiß	132,22	<b>158,66 €</b>

#### Optionales Zubehör

<b>7062252</b>	LED Verbindungsleitung 24, weiß, L 2000 mm	4,85	<b>5,82 €</b>
----------------	--	------	---------------

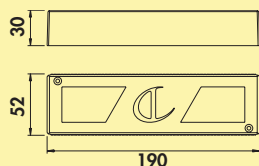


### LED Konverter 2430



- 30 Watt, 24 VDC
- mit 9-fach Verteiler
- 2000 mm Netzanschlussleitung
- Anschlusswerte (Watt) der einzelnen Leuchten beachten

<b>7062250</b>	weiß	63,21	<b>75,85 €</b>
----------------	------	-------	----------------

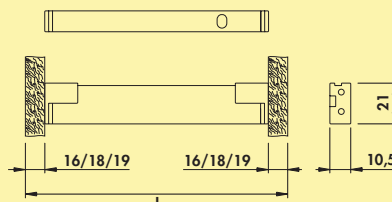


### LED Konverter 2460



- 60 Watt, 24 VDC
- mit 9-fach Verteiler
- 2000 mm Netzanschlussleitung
- Anschlusswerte (Watt) der einzelnen Leuchten beachten

<b>7062251</b>	weiß	81,81	<b>98,17 €</b>
----------------	------	-------	----------------



### Dentro LED



Schränkleuchte. Schmales Aluminiumprofil mit blendfreier Abdeckung.

#### Einzelleuchte mit LED Sensor Schalter

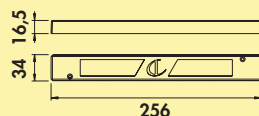
- 24 V, 4000 K neutralweiß
- 75 Lumen/Watt
- 2000 mm Zuleitung
- anschlussfertig an LED Konverter 2430 (7062250)
- Kabelauslass hinten rechts

Dieses Produkt enthält eine Lichtquelle der Energieeffizienzklasse G.

7062375	L 500 mm, 6,2 W, edelstahlfarbig	110,60	132,72 €
7062371	L 600 mm, 7,2 W, edelstahlfarbig	116,04	139,25 €
7062376	L 800 mm, 10,5 W, edelstahlfarbig	134,03	160,84 €
7062372	L 900 mm, 12 W, edelstahlfarbig	143,89	172,67 €
7062377	L 1000 mm, 13,4 W, edelstahlfarbig	158,24	189,89 €
7062373	L 1200 mm, 16,3 W, edelstahlfarbig	169,05	202,86 €

#### Optionales Zubehör

7062252	LED Verbindungsleitung 24, weiß, L 2000 mm	4,85	5,82 €
---------	--	------	--------

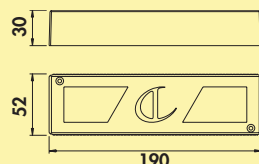


### LED Konverter 2430



- 30 Watt, 24 VDC
- mit 9-fach Verteiler
- 2000 mm Netzanschlussleitung
- Anschlusswerte (Watt) der einzelnen Leuchten beachten

7062250	weiß	63,21	75,85 €
---------	------	-------	---------

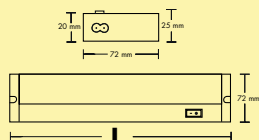


### LED Konverter 2460



- 60 Watt, 24 VDC
- mit 9-fach Verteiler
- 2000 mm Netzanschlussleitung
- Anschlusswerte (Watt) der einzelnen Leuchten beachten

7062251	weiß	81,81	98,17 €
---------	------	-------	---------



### Lily Neo LED



Unterbodenleuchte. Aluminiumgehäuse mit Kunststoffabdeckung, Kopf auf Kopf Montage möglich (inkl. Verbindungsadapter).

#### Einzelleuchte mit Schalter

- 4000 K neutralweiß
- 80 Lumen/Watt
- B 77 mm, H 20 mm
- 1800 mm Netzanschlussleitung lose beigelegt
- 300 mm Verbindungsleitung lose beigelegt
- zusätzliche Steckerlänge 60 mm
- Kabelauslass Leuchtenseite links
- **es können max. 10 Leuchten verbunden werden**

**Dieses Produkt enthält eine Lichtquelle der Energieeffizienzklasse C.**

<b>7064144</b>	L 350 mm, 6 W, edelstahlfarbig	53,10	<b>63,72 €</b>
<b>7064145</b>	L 555 mm, 10 W, edelstahlfarbig	57,93	<b>69,52 €</b>
<b>7064146</b>	L 700 mm, 13 W, edelstahlfarbig	70,38	<b>84,46 €</b>
<b>7064147</b>	L 900 mm, 16 W, edelstahlfarbig	83,27	<b>99,92 €</b>
<b>7064148</b>	L 1200 mm, 21 W, edelstahlfarbig	105,49	<b>126,59 €</b>

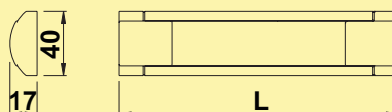


### LED Verbindungsleitung



- sekundär für LED
- mit MiniStecksystem

<b>7064125</b>	L 500 mm, weiß	5,10	<b>6,12 €</b>
<b>7064126</b>	L 1000 mm, weiß	5,97	<b>7,16 €</b>
<b>7064127</b>	L 2000 mm, weiß	7,87	<b>9,44 €</b>



### Feel LED



Unterbodenleuchte. Aluminiumprofil, **alufarbig**, 120 LED/m, keine sichtbaren LED-Punkte.

Die Leuchten können durch einfaches Zusammenstecken der in den Gehäusekappen integrierten Verbindungsleitungen problemlos erweitert werden.

#### Einzelleuchte mit Schalter

- Touch Schalter und Dimmer links oder rechts
- **4300 K** neutralweiß
- Memoryfunktion: die letzte Einstellung wird gespeichert
- Dimmfunktion: Helligkeit stufenlos dimmbar
- 85 Lumen/Watt
- 2000 mm Zuleitung hinten links oder rechts
- anschlussfertig an LED Konverter (7062211 oder 7062218)


**Dieses Produkt enthält eine Lichtquelle der Energieeffizienzklasse G.**

<b>7062280</b> Einzelleuchte m. S., L 450 mm, 3,6 W	78,43	<b>94,12 €</b>
<b>7062281</b> Einzelleuchte m. S., L 600 mm, 5 W	86,47	<b>103,76 €</b>
<b>7062282</b> Einzelleuchte m. S., L 800 mm, 7 W	98,92	<b>118,70 €</b>
<b>7062283</b> Einzelleuchte m. S., L 900 mm, 7,9 W	106,10	<b>127,32 €</b>
<b>7062284</b> Einzelleuchte m. S., L 1000 mm, 8,9 W	113,27	<b>135,92 €</b>
<b>7062285</b> Einzelleuchte m. S., L 1200 mm, 11 W	120,54	<b>144,65 €</b>

<b>7062286</b> Folgeleuchte o. S., L 450 mm, 3,6 W	47,13	<b>56,56 €</b>
<b>7062287</b> Folgeleuchte o. S., L 600 mm, 5 W	56,03	<b>67,24 €</b>
<b>7062288</b> Folgeleuchte o. S., L 800 mm, 7 W	70,38	<b>84,46 €</b>
<b>7062289</b> Folgeleuchte o. S., L 900 mm, 7,9 W	74,37	<b>89,24 €</b>
<b>7062290</b> Folgeleuchte o. S., L 1000 mm, 8,9 W	83,44	<b>100,13 €</b>
<b>7062291</b> Folgeleuchte o. S., L 1200 mm, 11 W	96,24	<b>115,49 €</b>

#### Optionales Zubehör

<b>7061049</b> LED Verbindungsleitung, weiß, L 2000 mm	4,15	<b>4,98 €</b>
--	------	---------------

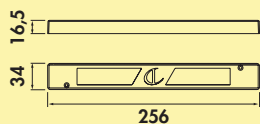


### LED Konverter 6



- 15 Watt, 12 VDC
- mit 9-fach Verteiler
- 2000 mm Netzanschlussleitung
- Anschlusswerte (Watt) der einzelnen Leuchten beachten

<b>7062211</b> weiß	39,61	<b>47,53 €</b>
---------------------	-------	----------------

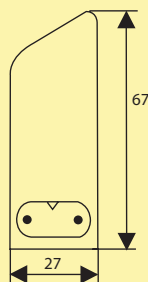


### LED Konverter 2



- 30 Watt, 12 VDC
- mit 9-fach Verteiler
- 2000 mm Netzanschlussleitung
- Anschlusswerte (Watt) der einzelnen Leuchten beachten

7062218 weiß	53,44	64,13 €
--------------	-------	---------



### Giro-S LED



Unterbodenleuchte. Um 150° schwenkbare LED Leuchteneinheit mit Acrylvorsatz, Ausleuchtung ohne sichtbare LED-Punkte.

Die Leuchten können problemlos erweitert werden durch einfaches Zusammenstecken oder durch die mitgelieferte Verbindungsleitung.

#### Einzelleuchte mit Schalter

- 4000 K neutralweiß
- 75 Lumen/Watt
- 1800 mm Netzanschlussleitung lose beigelegt
- 300 mm Verbindungsleitung lose beigelegt
- zusätzliche Steckerlänge 60 mm
- Kabelauslass Leuchtenseite links
- es können max. 10 Leuchten verbunden werden

Dieses Produkt enthält eine Lichtquelle der Energieeffizienzklasse C.

7064180	L 348 mm, 6 W, silberfarbig	56,64	67,97 €
7064181	L 576 mm, 10 W, silberfarbig	76,78	92,14 €
7064183	L 770 mm, 13 W, silberfarbig	96,85	116,22 €
7064182	L 908 mm, 16 W, silberfarbig	106,36	127,63 €
7064184	L 1210 mm, 21 W, silberfarbig	134,03	160,84 €



### LED Verbindungsleitung



- sekundär für LED
- mit Ministecksystem

7064125	L 500 mm, weiß	5,10	6,12 €
7064126	L 1000 mm, weiß	5,97	7,16 €
7064127	L 2000 mm, weiß	7,87	9,44 €



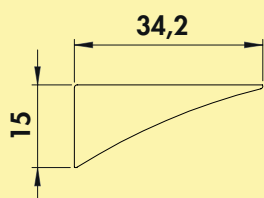

### Winkel-Netzanschlussleitung



Alternativ, wenn die Kabelführung nach oben oder unten verlegt werden soll.

- Länge 1800 mm mit Winkel- und Euroflachstecker

7064175	weiß	10,03	12,04 €
---------	------	-------	---------



### Effekt Farbwechsel LED



Rückwandleuchte. Aluminiumprofil, transluzente Kunststoffabdeckung, leicht schräg gestellt für eine optimale Ausleuchtung der Küchennische, einfache Montage unter dem Hängeschrank.

#### Einzelleuchte

- 15 Watt pro Meter, 12 V
- stufenlose Regelung der Lichtfarbe von **2700 K** warmweiß bis **6500 K** kaltweiß
- 105 Lumen/Watt
- 300 mm **beidseitige** Zuleitung u. 1500 mm Verbindungsleitung mit Ministecksystem
- alle 25 mm kürzbar, 4 Endkappen lose beigelegt
- Schraubbefestigung
- LED Band 2600 mm, beidseitige Einspeisung
- LIC LED-System kompatibel

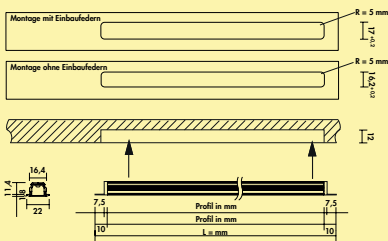
**Dieses Produkt enthält eine Lichtquelle der Energieeffizienzklasse F.**

Die passenden Farbwechsel Funktionskonverter und Fernbedienungen finden Sie im Katalog 1 Seite 265–269/25 AT.

7061340 Einzelleuchte, L 2600 mm, edelstahlfarbig	359,08	<b>430,90 €</b>
---	--------	-----------------

#### Optionales Zubehör

7061049 LED Verbindungsleitung, weiß, L 2000 mm	4,15	<b>4,98 €</b>
7061341 Effekt Farbwechsel LED-Band, L 2600 mm, 39 W/12 V	170,84	<b>205,01 €</b>



### Ricol LED



Einbauleuchte. Aluminiumgehäuse, LED-Einbauprofil, Ausleuchtung ohne sichtbare LED-Punkte, versteckte Kabelführung mit Klemmbefestigung, keine Schrauben notwendig.

#### Einzelleuchte


- 15,5 Watt pro Meter, **4000 K** neutralweiß
- 81 Lumen/Watt
- LED Band 2600 mm lose, nicht im Profil eingesetzt
- alle 25 mm kürzbar, beidseitige Einspeisung
- 2000 mm beidseitige Zuleitung
- 4 Endkappen lose beigelegt
- Einbautiefe 12 mm

**Dieses Produkt enthält eine Lichtquelle der Energieeffizienzklasse F.**

7061196	Einzelleuchte, L 2600 mm, edelstahlfarbig	232,96	<b>279,55 €</b>
7060104	Einzelleuchte, L 2600 mm, schwarz matt	232,96	<b>279,55 €</b>

#### Optionales Zubehör

7061049	LED Verbindungsleitung, weiß, L 2000 mm	4,15	<b>4,98 €</b>
7061303	Ricol LED-Band neutralweiß, L 2600 mm, 40,3 W/12 V	97,11	<b>116,53 €</b>

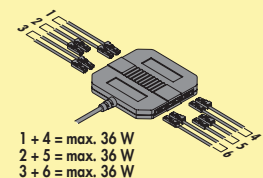


### LED Konverter 30



- 30 Watt, 12 VDC
- mit 6-fach Verteiler
- 2000 mm Netzanschlussleitung
- Anschlusswerte (Watt) der einzelnen Leuchten beachten

7061026	grau	66,15	<b>79,38 €</b>
---------	------	-------	----------------



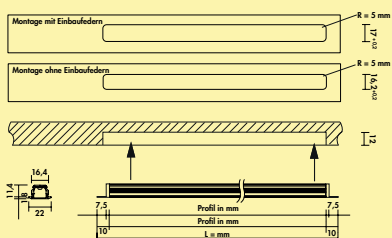
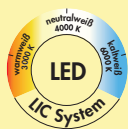
### LED Konverter 60



- 60 Watt, 12 VDC
- mit 12-fach Verteiler
- 2000 mm Netzanschlussleitung
- Anschlusswerte (Watt) der einzelnen Leuchten beachten
- 30 x 180 x 52 mm (H x L x B)
- Der Anschluss pro Steckplatzgruppe darf 36 Watt nicht überschreiten.

7061078	grau	77,47	<b>92,96 €</b>
---------	------	-------	----------------





### Ricol Farbwechsel LED



Einbauleuchte. Aluminiumgehäuse, LED-Einbauprofil, versteckte Kabelführung mit Klemmbefestigung, keine Schrauben notwendig.

#### Einzelleuchte ohne Schalter

- 15,5 Watt pro Meter
- stufenlose Regelung der Lichtfarbe von **2700 K** warmweiß bis **6500 K** kaltweiß
- max. 80 Lumen/Watt bei **6000 K** kaltweiß
- Leuchtenlänge 2600 mm
- LED Band lose, nicht im Profil eingesetzt
- alle 25 mm kürzbar, beidseitige Einspeisung
- 2000 mm beidseitige Zuleitung
- 4 Endkappen lose beigelegt
- Anschluss an 12 V Konverter mit Farbwechselsteuerung
- Einbautiefe 12 mm
- LIC LED-System kompatibel

**Dieses Produkt enthält eine Lichtquelle der Energieeffizienzklasse F.**

Weitere Farbwechsel Funktionskonverter und Fernbedienungen finden Sie im Katalog 1 Seite 265–269/25 AT.

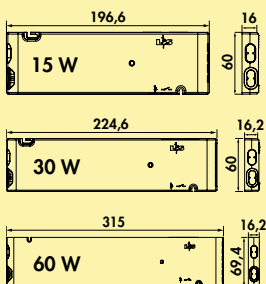
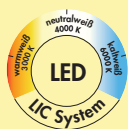
<b>7061195</b> Einzelleuchte ohne Schalter, L 1500 mm, edelstahlfarbig	205,88	<b>247,06 €</b>
<b>7061184</b> Einzelleuchte ohne Schalter, L 2600 mm, edelstahlfarbig	279,13	<b>334,96 €</b>

<b>7060106</b> Einzelleuchte ohne Schalter, L 1500 mm, schwarz matt	205,88	<b>247,06 €</b>
<b>7060105</b> Einzelleuchte ohne Schalter, L 2600 mm, schwarz matt	279,13	<b>334,96 €</b>

#### Optionales Zubehör

<b>7061049</b> LED Verbindungsleitung, weiß, L 2000 mm	4,15	<b>4,98 €</b>
<b>7061304</b> Ricol Farbwechsel LED-Band, L 2600 mm, 40,3 W/12 V	120,20	<b>144,24 €</b>

Lichttechnik



### FW-Funktionskonverter

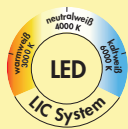


Der FW-Funktionskonverter für Farbwechsel-Lichtsysteme.

- weiß
- 12 VDC
- max. 36 Watt Belastung je Steckplatz am Konverter
- 2000 mm Netzanschlussleitung
- **schaltbar per Bluetooth-App (Modul 3) oder per optional erhältlicher Funkfernbedienung**

<b>7061286</b> Modul 2 (Funk), 15 W, 4-fach Verteiler	97,97	<b>117,56 €</b>
<b>7061271</b> Modul 2 (Funk), 30 W, 6-fach Verteiler	124,78	<b>149,74 €</b>
<b>7061273</b> Modul 2 (Funk), 60 W, 6-fach Verteiler	157,12	<b>188,54 €</b>

<b>7061287</b> Modul 3 (Bluetooth + Funk), 15 W, 4-fach Verteiler	131,26	<b>157,51 €</b>
<b>7061281</b> Modul 3 (Bluetooth + Funk), 30 W, 6-fach Verteiler	160,83	<b>193,00 €</b>
<b>7061283</b> Modul 3 (Bluetooth + Funk), 60 W, 6-fach Verteiler	194,13	<b>232,96 €</b>

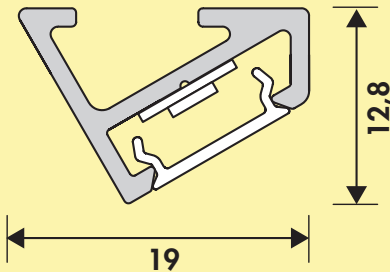
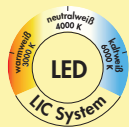



### 1-Kanal Farbwechsel Fernbedienung



- stufenlose Einstellung der Lichttemperatur
- Dimmfunktion
- Auto Memory: Helligkeits- und Lichttemperatureinstellung bleiben gespeichert
- eine Steuerung kann für verschiedene Farbwechsel Konverter verwendet werden
- 8 x 90 x 50 mm (H x L x B)

<b>7061285</b> weiß	55,16	<b>66,19 €</b>
---------------------	-------	----------------



### Vidula Farbwechsel LED



Unterbodenleuchte. Aluminiumgehäuse, mit mattierter Kunststoffabdeckung inkl. LED-Profil.

#### Einzelleuchte ohne Schalter

- 12 Watt pro Meter
- stufenlose Regelung der Lichtfarbe von **2700 K** warmweiß bis **6500 K** kaltweiß
- max. 92 Lumen/Watt bei **6000 K** kaltweiß
- LED Band lose, nicht im Profil eingesetzt **ab einer Länge von 1500 mm**
- alle 25 mm kürzbar
- 2000 mm beidseitige Zuleitung **ab einer Länge von 1500 mm**
- 2 Endkappen lose beigelegt, **ab einer Länge von 1500 mm** 4 Endkappen
- Anschluss an 12 V Konverter mit Farbwechselsteuerung
- LIC LED-System kompatibel

**Dieses Produkt enthält eine Lichtquelle der Energieeffizienzklasse G.**

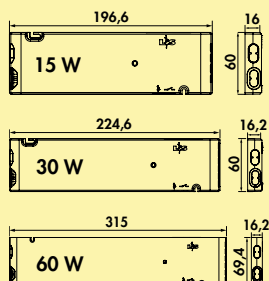
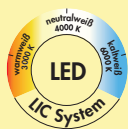
Weitere Farbwechsel Funktionskonverter und Fernbedienungen finden Sie im Katalog 1 Seite 265–269/25 AT.

7061308	L 600 mm, edelstahlfarbig	83,10	99,72 €
7061310	L 900 mm, edelstahlfarbig	109,04	130,85 €
7061312	L 1200 mm, edelstahlfarbig	133,08	159,70 €
7061294	L 1500 mm, edelstahlfarbig	171,04	205,25 €
7061223	L 2600 mm, edelstahlfarbig	274,55	329,46 €

7061309	L 600 mm, schwarz matt	83,10	99,72 €
7061311	L 900 mm, schwarz matt	109,04	130,85 €
7061313	L 1200 mm, schwarz matt	133,08	159,70 €
7061295	L 1500 mm, schwarz matt	171,04	205,25 €
7061224	L 2600 mm, schwarz matt	274,55	329,46 €

#### Optionales Zubehör

7061049	LED Verbindungsleitung, weiß, L 2000 mm	4,15	4,98 €
7061306	Vidula Farbwechsel LED-Band, L 2600 mm	97,97	117,56 €
7061316	Vidula Befestigungsset, weiß	12,37	14,84 €



### FW-Funktionskonverter



Der FW-Funktionskonverter für Farbwechsel-Lichtsysteme.

- weiß
- 12 VDC
- max. 36 Watt Belastung je Steckplatz am Konverter
- 2000 mm Netzanschlussleitung
- **schaltbar per Bluetooth-App (Modul 3) oder per optional erhältlicher Funkfernbedienung**

<b>7061286</b> Modul 2 (Funk), 15 W, 4-fach Verteiler	97,97	<b>117,56 €</b>
<b>7061271</b> Modul 2 (Funk), 30 W, 6-fach Verteiler	124,78	<b>149,74 €</b>
<b>7061273</b> Modul 2 (Funk), 60 W, 6-fach Verteiler	157,12	<b>188,54 €</b>

<b>7061287</b> Modul 3 (Bluetooth + Funk), 15 W, 4-fach Verteiler	131,26	<b>157,51 €</b>
<b>7061281</b> Modul 3 (Bluetooth + Funk), 30 W, 6-fach Verteiler	160,83	<b>193,00 €</b>
<b>7061283</b> Modul 3 (Bluetooth + Funk), 60 W, 6-fach Verteiler	194,13	<b>232,96 €</b>

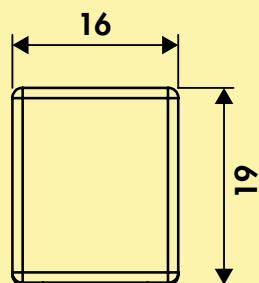
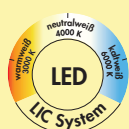




### 1-Kanal Farbwechsel Fernbedienung



- stufenlose Einstellung der Lichttemperatur
- Dimmfunktion
- Auto Memory: Helligkeits- und Lichttemperatureinstellung bleiben gespeichert
- eine Steuerung kann für verschiedene Farbwechsel Konverter verwendet werden
- 8 x 90 x 50 mm (H x L x B)

<b>7061285</b> weiß	55,16	<b>66,19 €</b>
---------------------	-------	----------------



### Pertura Farbwechsel LED



Unterbodenleuchte. Aluminiumgehäuse, Kunststoffabdeckung opal weiß, LED-Profil, Ausleuchtung ohne sichtbare LED-Punkte.

#### Einzelleuchte ohne Schalter

- 12 Watt pro Meter
- stufenlose Regelung der Lichtfarbe von **2700 K** warmweiß bis **6500 K** kaltweiß
- max. 92 Lumen/Watt bei **6000 K** kaltweiß
- LED Band lose, nicht im Profil eingesetzt
- alle 25 mm kürzbar, beidseitige Einspeisung
- 2000 mm beidseitige Zuleitung
- 4 Endkappen lose beigelegt
- Anschluss an 12 V Konverter mit Farbwechselsteuerung
- LIC LED-System kompatibel

**Dieses Produkt enthält eine Lichtquelle der Energieeffizienzklasse G.**

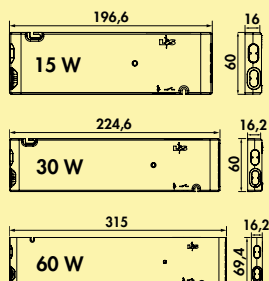
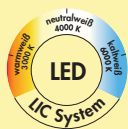
Weitere Farbwechsel Funktionskonverter und Fernbedienungen finden Sie im Katalog 1 Seite 265–269/25 AT.

<b>7061296</b> Einzelleuchte o. Schalter, L 1500 mm, edelstahlfarbig	178,39	<b>214,07 €</b>
<b>7061240</b> Einzelleuchte o. Schalter, L 2600 mm, edelstahlfarbig	286,57	<b>343,88 €</b>

<b>7061297</b> Einzelleuchte o. Schalter, L 1500 mm, schwarz matt	178,39	<b>214,07 €</b>
<b>7061241</b> Einzelleuchte o. Schalter, L 2600 mm, schwarz matt	286,57	<b>343,88 €</b>

#### Optionales Zubehör

<b>7061049</b> LED Verbindungsleitung, weiß, L 2000 mm	4,15	<b>4,98 €</b>
<b>7061307</b> Pertura Farbwechsel LED-Band, L 2600 mm	97,97	<b>117,56 €</b>



### FW-Funktionskonverter



Der FW-Funktionskonverter für Farbwechsel-Lichtsysteme.

- weiß
- 12 VDC
- max. 36 Watt Belastung je Steckplatz am Konverter
- 2000 mm Netzanschlussleitung
- **schaltbar per Bluetooth-App (Modul 3) oder per optional erhältlicher Funkfernbedienung**

<b>7061286</b>	Modul 2 (Funk), 15 W, 4-fach Verteiler	97,97	<b>117,56 €</b>
<b>7061271</b>	Modul 2 (Funk), 30 W, 6-fach Verteiler	124,78	<b>149,74 €</b>
<b>7061273</b>	Modul 2 (Funk), 60 W, 6-fach Verteiler	157,12	<b>188,54 €</b>

<b>7061287</b>	Modul 3 (Bluetooth + Funk), 15 W, 4-fach Verteiler	131,26	<b>157,51 €</b>
<b>7061281</b>	Modul 3 (Bluetooth + Funk), 30 W, 6-fach Verteiler	160,83	<b>193,00 €</b>
<b>7061283</b>	Modul 3 (Bluetooth + Funk), 60 W, 6-fach Verteiler	194,13	<b>232,96 €</b>

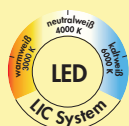



### 1-Kanal Farbwechsel Fernbedienung



- stufenlose Einstellung der Lichttemperatur
- Dimmfunktion
- Auto Memory: Helligkeits- und Lichttemperatureinstellung bleiben gespeichert
- eine Steuerung kann für verschiedene Farbwechsel Konverter verwendet werden
- 8 x 90 x 50 mm (H x L x B)

<b>7061285</b>	weiß	55,16	<b>66,19 €</b>
----------------	------	-------	----------------



### Brillante Farbwechsel LED



Unterbodenleuchte. Pulverbeschichtetes Aluminiumprofil, mit Kunststoffabdeckung schwarz matt inkl. LED Stripe.

#### Einzelleuchte ohne Schalter

- 12 VDC
- stufenlose Regelung der Lichtfarbe von **2200 K** warmweiß bis **6500 K** kaltweiß
- sehr hohe Lichtqualität durch Farbwiedergabeindex > 90
- optimale Ausleuchtung des Arbeitsbereiches durch innovative Linsen-Optik-Technologie und asymmetrisches Licht
- max. 129 Lumen/Watt bei **6000 K** kaltweiß
- 2000 mm Zuleitung
- LIC LED-System kompatibel

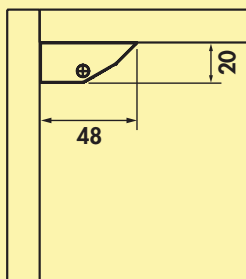
**Dieses Produkt enthält eine Lichtquelle der Energieeffizienzklasse E.**

Die passenden Farbwechsel Funktionskonverter und Fernbedienungen finden Sie im Katalog 1 Seite 265–269/25 AT.

<b>7064340</b> L 267 mm, 3,8 W	54,62	<b>65,54 €</b>
<b>7064341</b> L 367 mm, 5,3 W	68,07	<b>81,68 €</b>
<b>7064342</b> L 467 mm, 6,9 W	76,47	<b>91,76 €</b>
<b>7064343</b> L 567 mm, 8,4 W	83,19	<b>99,83 €</b>
<b>7064344</b> L 767 mm, 11,5 W	105,88	<b>127,06 €</b>
<b>7064345</b> L 867 mm, 12,9 W	116,81	<b>140,17 €</b>
<b>7064346</b> L 967 mm, 14,5 W	129,41	<b>155,29 €</b>
<b>7064347</b> L 1167 mm, 17,6 W	142,02	<b>170,42 €</b>

#### Optionales Zubehör

<b>7064348</b> Verbindungselement, schwarz matt	9,16	<b>10,99 €</b>
---	------	----------------



### Derby Farbwechsel LED




Unterbodenleuchte. Aluminiumprofil, 6 Multichips LED je 100 mm.

#### Einzelleuchte mit Schalter

- LED Touch Schalter und Dimmer
- stufenlose Regelung der Lichtfarbe von **2700 K** warmweiß bis **6500 K** kaltweiß
- Memoryfunktion: die letzte Einstellung wird gespeichert
- Dimmfunktion: Helligkeit stufenlos dimmbar
- 80 Lumen/Watt
- 1800 mm Zuleitung hinten rechts
- anschlussfertig an LED Konverter 30 (7061026)

**Dieses Produkt enthält eine Lichtquelle der Energieeffizienzklasse F.**

<b>7061234</b>	L 400 mm, 21 LED, 5,04 W, alufarbig	120,20	<b>144,24 €</b>
<b>7061235</b>	L 550 mm, 30 LED, 7,20 W, alufarbig	152,54	<b>183,05 €</b>
<b>7061236</b>	L 850 mm, 48 LED, 11,52 W, alufarbig	200,61	<b>240,73 €</b>
<b>7061237</b>	L 950 mm, 54 LED, 12,96 W, alufarbig	208,92	<b>250,70 €</b>
<b>7061238</b>	L 1150 mm, 66 LED, 15,84 W, alufarbig	237,53	<b>285,04 €</b>




### LED Konverter 30



- 30 Watt, 12 VDC
- mit 6-fach Verteiler
- 2000 mm Netzanschlussleitung
- Anschlusswerte (Watt) der einzelnen Leuchten beachten

<b>7061026</b>	grau	66,15	<b>79,38 €</b>
----------------	------	-------	----------------



### Lupo LED



Unterbodenleuchte. Aluminiumgehäuse mit Kunststoffabdeckung, Kopf auf Kopf Montage möglich.

#### Einzelleuchte mit Schalter

- 230 V (**Hochvolt**), 3900 K neutralweiß
- 75 Lumen/Watt
- 14 x 40 mm (H x B)
- 80 mm Verbindungsleitung
- Kabelauslass Leuchtenseite hinten oder seitlich links
- **es können max. 200 Watt verbunden werden**
- **Netzanschlussleitung HV (7062249 weiß oder 7062269 schwarz) muss separat bestellt werden**

Dieses Produkt enthält eine Lichtquelle der Energieeffizienzklasse G.

7062293	L 450 mm, 8 W, schwarz matt	87,68	105,22 €
7062294	L 600 mm, 10 W, schwarz matt	98,92	118,70 €
7062295	L 900 mm, 15 W, schwarz matt	131,26	157,51 €
7062296	L 1200 mm, 18 W, schwarz matt	159,20	191,04 €

7062253	L 450 mm, 8 W, alufarbig	79,81	95,77 €
7062254	L 600 mm, 10 W, alufarbig	89,58	107,50 €
7062255	L 900 mm, 15 W, alufarbig	119,59	143,51 €
7062256	L 1200 mm, 18 W, alufarbig	143,89	172,67 €



### Netzanschlussleitung HV



- Länge 2000 mm mit Ministecksystem und Euroflachstecker

7062249	weiß	10,21	12,25 €
7062269	schwarz	10,21	12,25 €






**Verbindungsleitung HV**



- sekundär für LED Hochvolt
- mit Ministecksystem für Bohrungen von 10 mm

<b>7062257</b>	L 150 mm, weiß	7,35	<b>8,82 €</b>
<b>7062258</b>	L 500 mm, weiß	8,39	<b>10,07 €</b>
<b>7062259</b>	L 1000 mm, weiß	9,08	<b>10,90 €</b>
<b>7062297</b>	L 150 mm, schwarz	7,35	<b>8,82 €</b>
<b>7062298</b>	L 500 mm, schwarz	8,39	<b>10,07 €</b>
<b>7062299</b>	L 1000 mm, schwarz	9,08	<b>10,90 €</b>

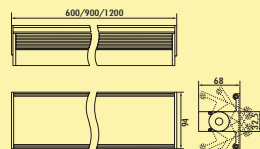


### Planato LED

In jeder Situation die perfekte Beleuchtung.

- Konzentriertes Licht auf der Arbeitsfläche?
- Ausleuchtung eines größeren Bereiches der Küche?
- Das Licht ist nie da, wo Sie es brauchen?

Die variable Allround-Wandleuchte Planato schafft bei diesen Problemen Abhilfe! Das Planato-Wandleuchten-Lichtsystem mit verstellbarer Blende aus Aluminium ist edelstahlfarbig gebürstet.



### Planato LED



Wandleuchte, Einzelleuchte. Aluminiumgehäuse mit Kunststoffabdeckung, verstellbare Blende.

#### Einzelleuchte mit Schalter

- 3000 K warmweiß
- 14,5 Watt pro Meter
- 94 x 68 (H x B)
- 2000 mm Anschlussleitung, Stecker lose beigelegt

**Dieses Produkt enthält eine Lichtquelle der Energieeffizienzklasse E.**

<b>7055050</b>	L 600 mm, 8,7 W, edelstahlfarbig	257,14	<b>308,57 €</b>
<b>7055051</b>	L 900 mm, 13,05 W, edelstahlfarbig	301,68	<b>362,02 €</b>
<b>7055052</b>	L 1200 mm, 17,4 W, edelstahlfarbig	348,74	<b>418,49 €</b>
<b>7055053</b>	L 600 mm, 8,7 W, schwarz matt	268,07	<b>321,68 €</b>
<b>7055054</b>	L 900 mm, 13,05 W, schwarz matt	310,08	<b>372,10 €</b>
<b>7055055</b>	L 1200 mm, 17,4 W, schwarz matt	360,50	<b>432,60 €</b>

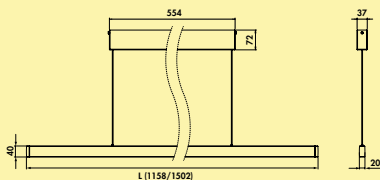
# LUMICA®

## Pendel-, Decken-, Oberboden-, Insel- leuchten

Lichtideen jenseits der Norm



■ Sun Romo Farbwechsel LED	Seite 386
Verste Farbwechsel LED	Seite 387
Asta LED	Seite 388
Asta Farbwechsel LED	Seite 389
Slim LED	Seite 390
Zito LED	Seite 391
Plate 1R LED	Seite 392
Plate 3R LED	Seite 393
Plate 3 LED	Seite 394
Plate 4 LED	Seite 395
Cingue LED	Seite 396
Gwen 1/3/4 LED	Seite 397–398
Lima Farbwechsel LED	Seite 399
Nicky 1–3 LED	Seite 400–401
Plafoniera Farbwechsel LED	Seite 402
Easytrack	Seite 403–408
Copertina LED	Seite 408–409
Copertina rund LED	Seite 409
EXO LED	Seite 410
Nova Plus Farbwechsel LED	Seite 411–412
Flora LED	Seite 412
Nose Farbwechsel LED	Seite 413



### Sun Romo Farbwechsel LED



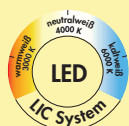

Pendelleuchte. Aluminiumgehäuse schwarz matt. Indirekt- und Direktlicht (getrennt steuerbar). Inkl. Konverter und Fernbedienung.

- 240 V
- stufenlose Regelung der Lichtfarbe von **2200 K** warmweiß bis **6500 K** kaltweiß
- sehr hohe Lichtqualität durch Farbwiedergabeindex >90
- Memoryfunktion: die letzte Einstellung wird gespeichert
- Dimmfunktion: Helligkeit stufenlos dimmbar
- **nicht durch bauseitigen Dimmer dimmbar**
- max. 53 Lumen/Watt bei **6000 K** kaltweiß
- Abhängung max. 1500 mm
- mit integrierter Zigbee 3.0 Steuerung
- LIC LED-System kompatibel

**Dieses Produkt enthält eine Lichtquelle der Energieeffizienzklasse E + F.**

Die passenden Farbwechsel Funktionskonverter und Fernbedienungen finden Sie im Katalog 1 Seite 265–269/25 AT.

<b>7065066</b> L 1200 mm, 41,5 W	882,02 <b>1058,42 €</b>
<b>7065067</b> L 1500 mm, 55 W	1043,70 <b>1252,44 €</b>



### Verste Farbwechsel LED



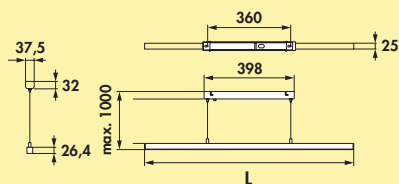
Pendelleuchte. Aluminiumgehäuse schwarz. Indirekt- und Direktlicht inkl. Konverter und Fernbedienung.

- 240 V
- stufenlose Regelung der Lichtfarbe von **2700 K** warmweiß bis **6500 K** kaltweiß
- Memoryfunktion: die letzte Einstellung wird gespeichert
- Dimmfunktion: Helligkeit stufenlos dimmbar
- max. 125 Lumen/Watt bei **6500 K** kaltweiß
- Abhängung von 200–1500mm
- mit integrierter Zigbee 3.0 Steuerung
- LIC LED-System kompatibel

**Dieses Produkt enthält eine Lichtquelle der Energieeffizienzklasse G.**

Die passenden Farbwechsel Funktionskonverter und Fernbedienungen finden Sie im Katalog 1 Seite 265–269/25 AT.

<b>7065090</b> L 900 mm, 32 W	693,28	<b>831,94 €</b>
<b>7065091</b> L 1200 mm, 42 W	863,87	<b>1036,64 €</b>
<b>7065092</b> L 1500 mm, 53 W	1174,79	<b>1409,75 €</b>



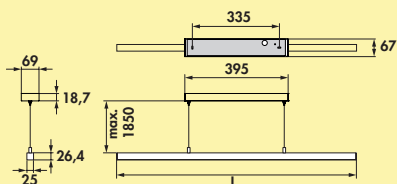
### Asta LED



Pendelleuchte. Aluminiumgehäuse. Kunststoffabdeckung weiß inkl. Konverter.

- 230 V
  - max. 84 Lumen/Watt bei **4000 K** neutralweiß
  - Abhängung max. 1850 mm
  - **nicht durch bauseitigen Dimmer dimmbar**
  - **ohne Fernbedienung, An/Aus-Funktion über bauseitigen Lichtschalter**
- Dieses Produkt enthält eine Lichtquelle der Energieeffizienzklasse G.

<b>7065050</b>	L 900 mm, 13,9 W, edelstahlfarbig	239,44	<b>287,33 €</b>
<b>7065051</b>	L 1200 mm, 18,6 W, edelstahlfarbig	254,22	<b>305,06 €</b>
<b>7065052</b>	L 1500 mm, 23,2 W, edelstahlfarbig	272,73	<b>327,28 €</b>
<b>7065061</b>	L 900 mm, 13,9 W, schwarz matt	301,35	<b>361,62 €</b>
<b>7065062</b>	L 1200 mm, 18,6 W, schwarz matt	327,20	<b>392,64 €</b>
<b>7065063</b>	L 1500 mm, 23,2 W, schwarz matt	387,31	<b>464,77 €</b>



### Asta Farbwechsel LED



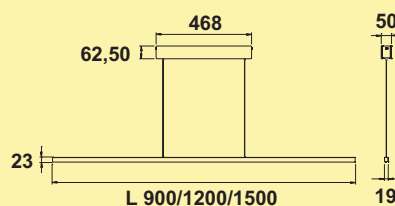
Pendelleuchte. Aluminiumgehäuse. Inkl. FW-Funktionskonverter 30 Modul 2 und 1-Kanal Farbwechsel Fernbedienung.

- 230 V
- stufenlose Regelung der Lichtfarbe von **2700 K** warmweiß bis **6500 K** kaltweiß
- Memoryfunktion: die letzte Einstellung wird gespeichert
- Dimmfunktion: Helligkeit stufenlos dimmbar
- **nicht durch bauseitigen Dimmer dimmbar**
- max. 84 Lumen/Watt bei **6500 K** kaltweiß
- Abhängung max. 1850 mm
- bedienbar mit der 1- oder 4-Kanal-Funkfernbedienung (7061285/7061276)
- LIC LED-System kompatibel

**Dieses Produkt enthält eine Lichtquelle der Energieeffizienzklasse G.**

Die passenden Farbwechsel Funktionskonverter und Fernbedienungen finden Sie im Katalog 1 Seite 265–269/25 AT.

<b>7065055</b>	L 900 mm, 13,9 W, edelstahlfarbig	428,03	<b>513,64 €</b>
<b>7065056</b>	L 1200 mm, 18,6 W, edelstahlfarbig	452,93	<b>543,52 €</b>
<b>7065057</b>	L 1500 mm, 23,2 W, edelstahlfarbig	471,44	<b>565,73 €</b>
<b>7065058</b>	L 900 mm, 13,9 W, schwarz matt	526,00	<b>631,20 €</b>
<b>7065059</b>	L 1200 mm, 18,6 W, schwarz matt	565,69	<b>678,83 €</b>
<b>7065060</b>	L 1500 mm, 23,2 W, schwarz matt	617,48	<b>740,98 €</b>



### Slim LED



Pendelleuchte. Aluminiumgehäuse edelstahlfarbig, Abdeckung Acrylglas. Inkl. Konverter und Fernbedienung.

- 230 V
- stufenlose Regelung der Lichtfarbe von **2700 K** warmweiß bis **6500 K** kaltweiß
- Memoryfunktion: die letzte Einstellung wird gespeichert
- Dimmfunktion: Helligkeit stufenlos dimmbar
- **nicht durch bauseitigen Dimmer dimmbar**
- max. 110 Lumen/Watt bei **6500 K** kaltweiß
- Abhängung max. 1700 mm

**Dieses Produkt enthält eine Lichtquelle der Energieeffizienzklasse F.**

**7065001** schwarz, L 900 mm, 13 W 570,70 **684,84 €**

**7065002** weiß, L 900 mm, 13 W 570,70 **684,84 €**

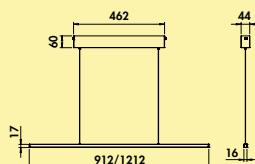
**7065003** schwarz, L 1200 mm, 18 W 620,52 **744,62 €**

**7065004** weiß, L 1200 mm, 18 W 620,52 **744,62 €**

**7065005** schwarz, L 1500 mm, 22 W 686,31 **823,57 €**

**7065006** weiß, L 1500 mm, 22 W 686,31 **823,57 €**





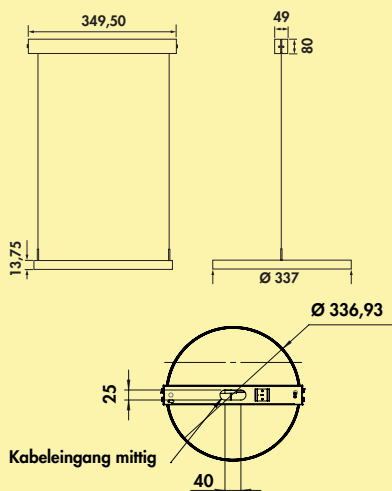
### Zito LED



Pendelleuchte. Aluminiumgehäuse pulverbeschichtet. Kunststoffabdeckung weiß  
inkl. Konverter.

- 230 V
  - **nicht durch bauseitigen Dimmer dimmbar**
  - max. 95 Lumen/Watt bei **3000 K** warmweiß
  - Abhängung max. 1700 mm
  - **ohne Fernbedienung, An/Aus-Funktion über bauseitigen Lichtschalter**
- Dieses Produkt enthält eine Lichtquelle der Energieeffizienzklasse F.**

<b>7065036</b>	L 900 mm, 13 W, edelstahlfarbig	263,22	<b>315,86 €</b>
<b>7065038</b>	L 900 mm, 13 W, schwarz matt	263,22	<b>315,86 €</b>
<b>7065037</b>	L 1200 mm, 17 W, edelstahlfarbig	300,83	<b>361,00 €</b>
<b>7065039</b>	L 1200 mm, 17 W, schwarz matt	300,83	<b>361,00 €</b>



### Plate 1R LED

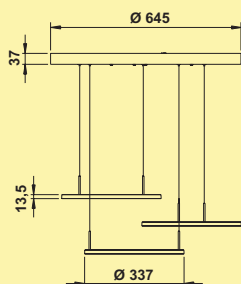


Pendelleuchte. Aluminiumgehäuse. Acrylglas satiniert. Inkl. Konverter und Funkfernbedienung.

- 14,3 Watt, 230 V
- Ø 337 mm
- stufenlose Regelung der Lichtfarbe von **2700 K** warmweiß bis **6500 K** kaltweiß
- Memoryfunktion: die letzte Einstellung wird gespeichert
- Dimmfunktion: Helligkeit stufenlos dimmbar
- **nicht durch bauseitigen Dimmer dimmbar**
- max. 112 Lumen/Watt bei **6500 K** kaltweiß
- Abhängung max. 1700 mm

**Dieses Produkt enthält eine Lichtquelle der Energieeffizienzklasse F.**

<b>7065032</b> edelstahlfarbig	620,52	<b>744,62 €</b>
<b>7065033</b> schwarz matt	644,99	<b>773,99 €</b>



### Plate 3R LED

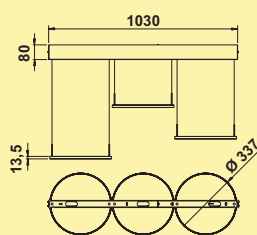


Pendelleuchte. Aluminiumgehäuse. Acrylglas satiniert. Inkl. Konverter und Fernbedienung.

- 3 x 14,3 Watt, 230 V
- Ø 645 mm
- stufenlose Regelung der Lichtfarbe von **2700 K** warmweiß bis **6500 K** kaltweiß
- Memoryfunktion: die letzte Einstellung wird gespeichert
- Dimmfunktion: Helligkeit stufenlos dimmbar
- **nicht durch bauseitigen Dimmer dimmbar**
- max. 112 Lumen/Watt bei **6500 K** kaltweiß
- Abhängung max. 1700 mm
- Segmente stufenlos verstellbar

**Dieses Produkt enthält eine Lichtquelle der Energieeffizienzklasse F.**

<b>7065013</b> edelstahlfarbig	1231,60	<b>1477,92 €</b>
<b>7065031</b> schwarz matt	1288,06	<b>1545,67 €</b>



### Plate 3 LED

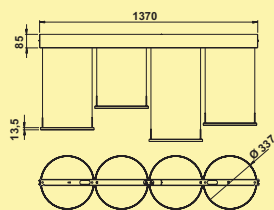
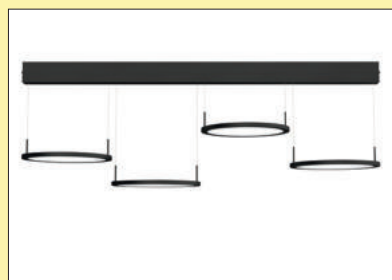


Pendelleuchte. Aluminiumgehäuse. Acrylglas satiniert. Inkl. Konverter und Fernbedienung.

- 3 x 14,3 Watt, 230 V
- L 1030 mm
- stufenlose Regelung der Lichtfarbe von **2700 K** warmweiß bis **6500 K** kaltweiß
- Memoryfunktion: die letzte Einstellung wird gespeichert
- Dimmfunktion: Helligkeit stufenlos dimmbar
- **nicht durch bauseitigen Dimmer dimmbar**
- max. 112 Lumen/Watt bei **6500 K** kaltweiß
- Abhängung max. 1700 mm
- Segmente stufenlos verstellbar

**Dieses Produkt enthält eine Lichtquelle der Energieeffizienzklasse F.**

7065011 edelstahlfarbig	1231,60	1477,92 €
7065029 schwarz matt	1253,22	1503,86 €



### Plate 4 LED



Pendelleuchte. Aluminiumgehäuse. Acrylglas satiniert. Inkl. Konverter und Funkfernbedienung.

- 4 x 14,3 Watt, 230 V
- L 1370 mm
- stufenlose Regelung der Lichtfarbe von **2700 K** warmweiß bis **6500 K** kaltweiß
- Memoryfunktion: die letzte Einstellung wird gespeichert
- Dimmfunktion: Helligkeit stufenlos dimmbar
- **nicht durch bauseitigen Dimmer dimmbar**
- max. 112 Lumen/Watt bei **6500 K** kaltweiß
- Abhängung max. 1700 mm
- Segmente stufenlos verstellbar

**Dieses Produkt enthält eine Lichtquelle der Energieeffizienzklasse F.**

7065012 edelstahlfarbig	1440,34	1728,41 €
7065030 schwarz matt	1465,76	1758,91 €



### Cingue LED



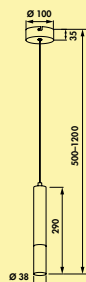
Pendelleuchte. 6-flammig. Aluminiumgehäuse. Abdeckung ESG-Glas opal weiß.  
Inkl. Konverter und Fernbedienung.

- 230 V
- stufenlose Regelung der Lichtfarbe von **2700 K** warmweiß bis **6500 K** kaltweiß
- Memoryfunktion: die letzte Einstellung wird gespeichert
- Dimmfunktion: Helligkeit stufenlos dimmbar
- **nicht durch bauseitigen Dimmer dimmbar**
- max. 106 Lumen/Watt bei **6500 K** kaltweiß
- Leuchtelemente nicht beweglich
- Abhängung max. 1700 mm

**Dieses Produkt enthält eine Lichtquelle der Energieeffizienzklasse F.**

**7065026** L 1362 mm, 60 W, edelstahlfarbig

1437,48 **1724,98 €**

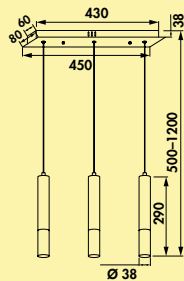


### Gwen 1 LED



Pendelleuchte. Aluminiumgehäuse. Kunststoffabdeckung weiß inkl. Konverter.  
 – 5 Watt, 230 V, zwei Farbbereiche: **3000 K** warmweiß, **4000 K** neutralweiß  
 – max. 120 Lumen/Watt  
 – Abhängung max. 1200 mm, einkürzbar bis auf 500 mm  
 – Maße der Deckenbefestigung 100 x 35 mm (Ø x H)  
 – Maße der Leuchte 100 x 1200 mm (Ø x H)  
 – **nicht durch bauseitigen Dimmer dimmbar**  
 – **ohne Fernbedienung, An/Aus-Funktion über bauseitigen Lichtschalter**  
**Dieses Produkt enthält eine Lichtquelle der Energieeffizienzklasse F.**

7065100	3000 K warmweiß, edelstahlfarbig	67,56	81,07 €
7065101	3000 K warmweiß, schwarz matt	60,34	72,41 €
7065102	4000 K neutralweiß, edelstahlfarbig	67,56	81,07 €
7065103	4000 K neutralweiß, schwarz matt	60,34	72,41 €

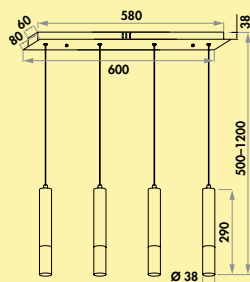


### Gwen 3 LED



Pendelleuchte. Aluminiumgehäuse. Kunststoffabdeckung weiß inkl. Konverter.  
 – 15 Watt, 230 V, zwei Farbbereiche: **3000 K** warmweiß, **4000 K** neutralweiß  
 – max. 120 Lumen/Watt  
 – Abhängung max. 1200 mm, einkürzbar bis auf 500 mm  
 – Maße der Deckenbefestigung 38 x 80 x 450 mm (H x B x L)  
 – Maße der Leuchte 1200 x 80 x 450 mm (H x B x L)  
 – **nicht durch bauseitigen Dimmer dimmbar**  
 – **ohne Fernbedienung, An/Aus-Funktion über bauseitigen Lichtschalter**  
**Dieses Produkt enthält eine Lichtquelle der Energieeffizienzklasse F.**

7065104	3000 K warmweiß, edelstahlfarbig	184,54	221,45 €
7065105	3000 K warmweiß, schwarz matt	175,55	210,66 €
7065106	4000 K neutralweiß, edelstahlfarbig	184,54	221,45 €
7065107	4000 K neutralweiß, schwarz matt	175,55	210,66 €



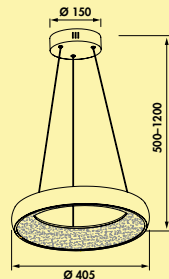
## Gwen 4 LED



Pendelleuchte. Aluminiumgehäuse. Kunststoffabdeckung weiß inkl. Konverter.  
 – 20 Watt, 230 V, zwei Farbbereiche: **3000 K** warmweiß, **4000 K** neutralweiß  
 – max. 120 Lumen/Watt  
 – Abhängung max. 1200 mm, einkürzbar bis auf 500 mm  
 – Maße der Deckenbefestigung 38 x 80 x 600 mm (H x B x L)  
 – Maße der Leuchte 1200 x 80 x 600 mm (H x B x L)  
 – **nicht durch bauseitigen Dimmer dimmbar**  
 – **ohne Fernbedienung, An/Aus-Funktion über bauseitigen Lichtschalter**  
**Dieses Produkt enthält eine Lichtquelle der Energieeffizienzklasse F.**

<b>7065110</b> 4000 K neutralweiß, edelstahlfarbig	251,09	<b>301,31 €</b>
<b>7065111</b> 4000 K neutralweiß, schwarz matt	233,11	<b>279,73 €</b>





### Lima Farbwchsel LED

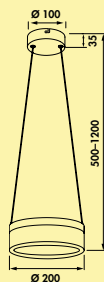



Pendelleuchte. Aluminiumgehäuse. Kunststoffabdeckung weiß inkl. Konverter und Fernbedienung (ohne Batterien).

- 24 Watt, 230 V
- stufenlose Regelung der Lichtfarbe von **3000 K** warmweiß bis **6000 K** kaltweiß
- Memoryfunktion: die letzte Einstellung wird gespeichert
- Dimmfunktion: Helligkeit stufenlos dimmbar
- max. 120 Lumen/Watt bei **6000 K** kaltweiß
- Abhängung max. 1200 mm, einkürzbar bis auf 500 mm
- Maße der Deckenbefestigung 150 x 40 mm (Ø x H)
- Maße der Leuchte 400 x 1200 mm (Ø x H)

**Dieses Produkt enthält eine Lichtquelle der Energieeffizienzklasse F.**

<b>7065112</b> edelstahlfarbig	280,84	<b>337,01 €</b>
<b>7065113</b> schwarz matt	270,00	<b>324,00 €</b>

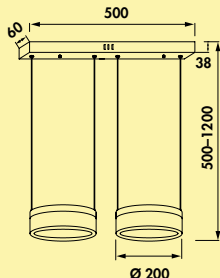


### Nicky 1 LED



Pendelleuchte. Aluminiumgehäuse. Kunststoffabdeckung weiß inkl. Konverter.  
 – 12 Watt, 230 V, zwei Farbbereiche: **3000 K** warmweiß, **4000 K** neutralweiß  
 – max. 120 Lumen/Watt  
 – Abhängung max. 1200 mm, einkürzbar bis auf 500 mm  
 – Maße der Deckenbefestigung 100 x 35 mm (Ø x H)  
 – Maße der Leuchte 200 x 1200 mm (Ø x H)  
 – **nicht durch bauseitigen Dimmer dimmbar**  
 – **ohne Fernbedienung, An/Aus-Funktion über bauseitigen Lichtschalter**  
**Dieses Produkt enthält eine Lichtquelle der Energieeffizienzklasse F.**

7065114	3000 K warmweiß, edelstahlfarbig	109,83	<b>131,80 €</b>
7065115	3000 K warmweiß, schwarz matt	109,83	<b>131,80 €</b>
7065116	4000 K neutralweiß, edelstahlfarbig	109,83	<b>131,80 €</b>
7065117	4000 K neutralweiß, schwarz matt	109,83	<b>131,80 €</b>

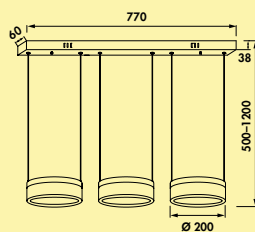


### Nicky 2 LED



Pendelleuchte. Aluminiumgehäuse. Kunststoffabdeckung weiß inkl. Konverter.  
 – 24 Watt, 230 V, zwei Farbbereiche: **3000 K** warmweiß, **4000 K** neutralweiß  
 – max. 120 Lumen/Watt  
 – Abhängung max. 1200 mm, einkürzbar bis auf 500 mm  
 – Maße der Deckenbefestigung 38 x 60 x 500 mm (H x B x L)  
 – Maße der Leuchte 1200 x 200 x 500 mm (H x B x L)  
 – **nicht durch bauseitigen Dimmer dimmbar**  
 – **ohne Fernbedienung, An/Aus-Funktion über bauseitigen Lichtschalter**  
**Dieses Produkt enthält eine Lichtquelle der Energieeffizienzklasse F.**

7065118	3000 K warmweiß, edelstahlfarbig	215,13	<b>258,16 €</b>
7065119	3000 K warmweiß, schwarz matt	202,52	<b>243,02 €</b>
7065120	4000 K neutralweiß, edelstahlfarbig	215,13	<b>258,16 €</b>
7065121	4000 K neutralweiß, schwarz matt	202,52	<b>243,02 €</b>




### Nicky 3 LED

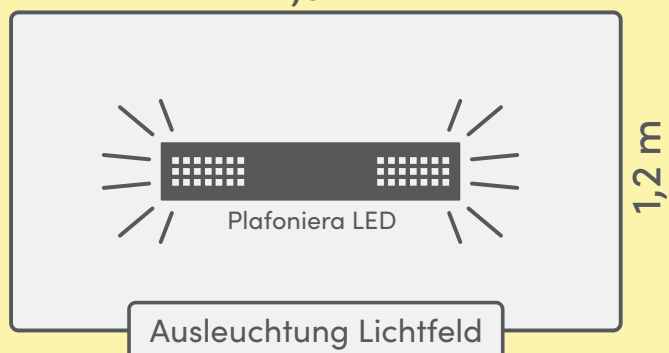


Pendelleuchte. Aluminiumgehäuse. Kunststoffabdeckung weiß inkl. Konverter.  
 – 36 Watt, 230 V, zwei Farbbereiche: **3000 K** warmweiß, **4000 K** neutralweiß  
 – max. 120 Lumen/Watt  
 – Abhängung max. 1200 mm, einkürzbar bis auf 500 mm  
 – Maße der Deckenbefestigung 38 x 60 x 770 mm (H x B x L)  
 – Maße der Leuchte 1200 x 200 x 770 mm (H x B x L)  
 – **nicht durch bauseitigen Dimmer dimmbar**  
 – **ohne Fernbedienung, An/Aus-Funktion über bauseitigen Lichtschalter**  
**Dieses Produkt enthält eine Lichtquelle der Energieeffizienzklasse F.**

<b>7065122</b>	<b>3000 K</b> warmweiß, edelstahlfarbig	323,11	<b>387,73 €</b>
<b>7065123</b>	<b>3000 K</b> warmweiß, schwarz matt	301,51	<b>361,81 €</b>
<b>7065124</b>	<b>4000 K</b> neutralweiß, edelstahlfarbig	323,11	<b>387,73 €</b>
<b>7065125</b>	<b>4000 K</b> neutralweiß, schwarz matt	301,51	<b>361,81 €</b>



2,3 m



### Plafoniera Farbwechsel LED



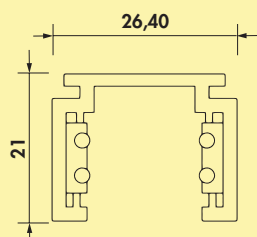
Deckenleuchte. Aluminiumgehäuse, pulverbeschichtet. Inkl. Konverter und Funkfernbedienung.

#### Einzelleuchte

- 56 Watt, 230 V
- 98 Lumen/Watt
- stufenlose Regelung der Lichtfarbe von **2700 K** warmweiß bis **6500 K** kaltweiß
- Memoryfunktion: die letzte Einstellung wird gespeichert
- Dimmfunktion: Helligkeit stufenlos dimmbar
- Linsen und Dark-Light Reflektor
- Direktlicht 2916 Lumen, Abstrahlwinkel 60°
- Indirektlicht 2598 Lumen, Abstrahlwinkel 120°
- Indirekt- und Direktlicht getrennt schalt- und dimmbar
- Gewicht 5,6 kg
- 48 x 222 x 1100 mm (H x B x T)

**Dieses Produkt enthält eine Lichtquelle der Energieeffizienzklasse F.**

<b>7065064</b> weiß, L 1100 mm	1164,67	<b>1397,60 €</b>
<b>7065065</b> schwarz matt, L 1100 mm	1164,67	<b>1397,60 €</b>



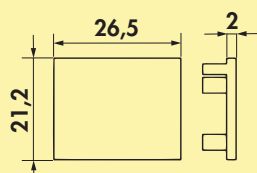

### Easytrack Schiene



Niedervolt-Stromschiene. Aluminiumgehäuse pulverbeschichtet. Zuschneidbar.

- 48 VDC
- vorgebohrte Befestigungslöcher zur schnellen Montage
- sichere Montage und Betrieb durch Schutzkleinspannung (SELV 48V)

7065077	L 1000 mm, schwarz matt	59,41	71,29 €
7065078	L 1500 mm, schwarz matt	83,70	100,44 €
7065079	L 2000 mm, schwarz matt	111,60	133,92 €



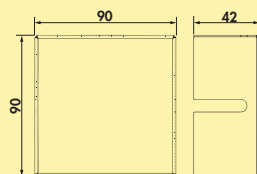
### Easytrack Endkappen



Kunststoff-Endkappen zum Verschließen der Stirnseite an der Easytrack Stromschiene.

- 21,2 x 26,5 mm (H x T)
- **lieferbar nur in VE von 2 Stück**

7065080	schwarz matt	3,82	4,58 €
---------	--------------	------	--------



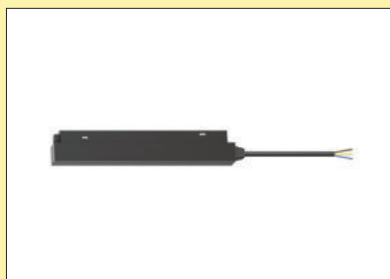
### Easytrack Anschlussbox



Anschlussbox für Easytrack Stromschiene.

- pulverbeschichtetes Stahlblech
- Stromversorgung 100 oder 200 W
- Deckenauslass 240 V auf 48 V
- 42 x 90 x 90 mm (H x B x L)
- kann als einseitige oder beidseitige Einspeisung (**nur in Verbindung mit Flexlängsverbinder**) genutzt werden

7065081	schwarz	85,55	102,66 €
---------	---------	-------	----------



### Easytrack Stromversorgung




Stromversorgung für Easytrack Stromschiene.

- Kunststoff
- 100 oder 200 Watt
- 23 x 26 mm (H x B)
- Clip-In Montage

**Nur in Verbindung mit der Anschlussbox nutzen!**

7065085	schwarz, T 249,6 mm, 100 W	102,61	123,13 €
7065086	schwarz, T 305 mm, 200 W	117,90	141,48 €



### Easytrack Längsverbinder



Längsverbinder für Easytrack zum Verlängern der Stromschiene.  
– Kunststoff  
– 17 x 16 x 143 mm (H x B x T)  
– Clip-In Montage

7065082 schwarz 26,89 32,27 €



### Easytrack L-Verbinder



L-Verbinder für Easytrack Stromschiene.  
– Kunststoff  
– 21 x 99,5 x 99,5 mm (H x B x T)  
– Clip-In Montage

7065083 schwarz 26,89 32,27 €




### Easytrack T-Verbinder



T-Verbinder für Easytrack Stromschiene.  
– Kunststoff  
– 18 x 227 x 122 mm (H x B x T)  
– Clip-In Montage

7065084 schwarz 50,00 60,00 €


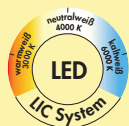



### Easytrack Flexverbinder



Flex-Längsverbinder. Zum Verlängern der Stromschiene, wenn eine Anschlussbox dazwischen liegt.  
– Kunststoff  
– 17 x 16 x 272 mm (H x B x T)  
– Clip-In Montage

7065087 schwarz 34,20 41,04 €



### Easytrack linear Light



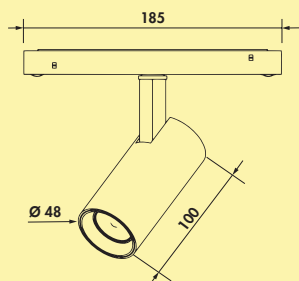
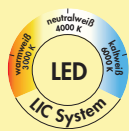
Linear Light für Easytrack Stromschiene. Aluminiumgehäuse pulverbeschichtet.  
– 48 VDC  
– stufenlose Regelung der Lichtfarbe von 2700 K warmweiß bis 6000 K kaltweiß  
– sehr hohe Lichtqualität durch Farbwiedergabe-Index > 90  
– max. 144 Lumen/Watt bei 6000 K kaltweiß  
– starkes blendfreies Licht (optische Linsen) in moderner Raster-Optik  
– ideal zur Beleuchtung von Arbeitsflächen (z. B. Kochinsel)  
– mit integrierter ZigBee 3.0 Steuerung

Dieses Produkt enthält eine Lichtquelle der Energieeffizienzklasse D.

Werkzeuglose Click-In Montage in die Schiene. Wird über Magnet gehalten oder durch zusätzliche mechanische Verriegelung!

7065072 L 233 mm, 9,1 W, schwarz matt 224,54 269,45 €

7065073 L 460 mm, 18,1 W, schwarz matt 255,55 306,66 €



### Easytrack Spot



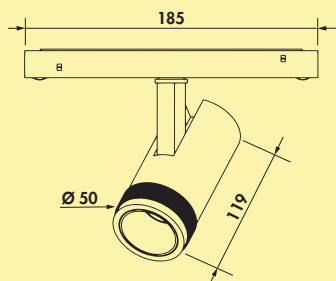

Spot für Easytrack Stromschiene. Aluminiumgehäuse pulverbeschichtet.

- 8,5 Watt, 48 VDC
- stufenlose Regelung der Lichtfarbe von **2700 K** warmweiß bis **6000 K** kaltweiß
- sehr hohe Lichtqualität durch Farbwiedergabe-Index >90
- max. 92 Lumen/Watt bei **6000 K** kaltweiß
- dreh- und schwenkbar
- ideal zur Akzentuierung oder Nutzlicht
- Lichtwinkel 24°
- mit integrierter ZigBee 3.0 Steuerung

Dieses Produkt enthält eine Lichtquelle der Energieeffizienzklasse F.

Werkzeuglose Click-In Montage in die Schiene. Wird über Magnet gehalten oder durch zusätzliche mechanische Verriegelung!

7065070 schwarz matt 211,09 **253,31 €**



### Easytrack ZOOM Spot



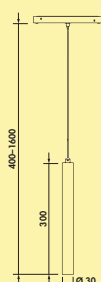
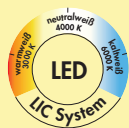
Spot Zoom für Easytrack Stromschiene. Aluminiumgehäuse pulverbeschichtet.

- 10,5 Watt, 48 VDC
- stufenlose Regelung der Lichtfarbe von **2700 K** warmweiß bis **6000 K** kaltweiß
- sehr hohe Lichtqualität durch Farbwiedergabe-Index >90
- max. 92 Lumen/Watt bei **6000 K** kaltweiß
- dreh- und schwenkbar
- zusätzlich kann der Abstrahlwinkel von 15–55° stufenlos verstellt werden
- ideal zur Akzentuierung oder Nutzlicht
- mit integrierter Zigbee 3.0 Steuerung

Dieses Produkt enthält eine Lichtquelle der Energieeffizienzklasse F.

Werkzeuglose Click-In Montage in die Schiene. Wird über Magnet gehalten oder durch zusätzliche mechanische Verriegelung!

7065071 schwarz matt 269,58 **323,50 €**



### Easytrack Pendel S



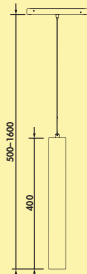
Pendelleuchte. Pendel S für Easytrack Stromschiene. Aluminiumgehäuse pulverbeschichtet.

- 5 Watt, 48 VDC
- L 300 mm, Ø 30 mm
- stufenlose Regelung der Lichtfarbe von **2700 K** warmweiß bis **6000 K** kaltweiß
- sehr hohe Lichtqualität durch Farbwiedergabe-Index > 90
- max. 70 Lumen/Watt bei **6000 K** kaltweiß
- Pendellänge inkl. Leuchte von 400 mm bis 1600 mm stufenlos verstellbar
- mit integrierter ZigBee 3.0 Steuerung

Dieses Produkt enthält eine Lichtquelle der Energieeffizienzklasse F.

Werkzeuglose Click-In Montage in die Schiene. Wird über Magnet gehalten oder durch zusätzliche mechanische Verriegelung!

7065074 schwarz matt 221,43 **265,72 €**



### Easytrack Pendel M




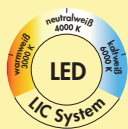
Pendelleuchte. Pendel M für Easytrack Stromschiene. Aluminiumgehäuse pulverbeschichtet.

- 10 Watt, 48 VDC
- L 400 mm, Ø 52 mm
- stufenlose Regelung der Lichtfarbe von **2700 K** warmweiß bis **6000 K** kaltweiß
- sehr hohe Lichtqualität durch Farbwiedergabe-Index > 90
- max. 92 Lumen/Watt bei **6000 K** kaltweiß
- Pendellänge inkl. Leuchte von 500 mm bis 1600 mm stufenlos verstellbar
- mit integrierter ZigBee 3.0 Steuerung

**Dieses Produkt enthält eine Lichtquelle der Energieeffizienzklasse F.**

**Werkzeuglose Click-In Montage in die Schiene. Wird über Magnet gehalten oder durch zusätzliche mechanische Verriegelung!**

**7065075** schwarz matt 241,18 **289,42 €**



### Easytrack Pendel G



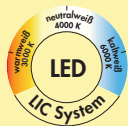
Pendelleuchte. Pendel Glass für Easytrack Stromschiene. Aluminiumgehäuse pulverbeschichtet, Glaskugel opalweiß.

- 5 Watt, 48 VDC
- stufenlose Regelung der Lichtfarbe von **2700 K** warmweiß bis **6000 K** kaltweiß
- sehr hohe Lichtqualität durch Farbwiedergabe-Index > 90
- max. 144 Lumen/Watt bei **6000 K** kaltweiß
- Pendellänge inkl. Leuchte 1100 mm (nicht verstellbar)
- mit integrierter ZigBee 3.0 Steuerung

**Dieses Produkt enthält eine Lichtquelle der Energieeffizienzklasse D.**

**Werkzeuglose Click-In Montage in die Schiene. Wird über Magnet gehalten oder durch zusätzliche mechanische Verriegelung!**

**7065076** schwarz matt 253,78 **304,54 €**



### Easytrack Plate



Pendelleuchte für Easytrack Stromschiene. Aluminiumgehäuse pulverbeschichtet.

- 16 Watt, 48 VDC
- stufenlose Regelung der Lichtfarbe von **2700 K** warmweiß bis **6000 K** kaltweiß
- sehr hohe Lichtqualität durch Farbwiedergabe-Index >90
- max. 67 Lumen/Watt bei **6000 K** kaltweiß
- Pendellänge inkl. Leuchte von 800 mm bis 1500 mm stufenlos verstellbar
- mit integrierter Zigbee 3.0 Steuerung

**Dieses Produkt enthält eine Lichtquelle der Energieeffizienzklasse F.**

**Werkzeuglose Click-In Montage in die Schiene. Wird durch mechanische Verriegelung gehalten!**

**7065098** schwarz matt 476,05 **571,26 €**






### Easytrack Fernbedienung



- ZigBee 3.0
- Touchlink
- 6 Kanäle

7064338 schwarz 76,47 91,76 €



### Easytrack Set Akzent



Easytrack Schienensystem 2000 mm, 3 flammig, schwarz matt.

**Set bestehend aus:**

- 1 Easytrack Schiene 2000 mm, 7065079
- 1 Easytrack Stromversorgung, 7065085
- 1 Easytrack Anschlußbox, 7065081
- 1 Easytrack Fernbedienung, 7064338
- 1 Easytrack Endkappen, 7065080
- 3 Easytrack Spot, 7065070

7065088 schwarz matt 1003,19 1203,83 €



### Easytrack Set Dinner

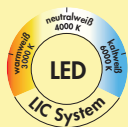


Easytrack Schienensystem 2000 mm, 3 flammig, schwarz matt.

**Set bestehend aus:**

- 1 Easytrack Schiene 2000 mm, 7065079
- 1 Easytrack Stromversorgung, 7065085
- 1 Easytrack Anschlußbox, 7065081
- 1 Easytrack Fernbedienung, 7064338
- 1 Easytrack Endkappen, 7065080
- 3 Easytrack Pendel S, 7065074

7065089 schwarz matt 1033,90 1240,68 €



### Easytrack Set Dinner Plus

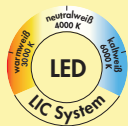


Easytrack Schienensystem 2000 mm, 3 flammig, schwarz matt.

**Set bestehend aus:**

- 1 Easytrack Schiene 2000 mm, 7065079
- 1 Easytrack Stromversorgung, 7065085
- 1 Easytrack Anschlußbox, 7065081
- 1 Easytrack Fernbedienung, 7064338
- 1 Easytrack Endkappen, 7065080
- 3 Easytrack Pendel G, 7065076

7065093 schwarz matt 1129,98 1355,98 €



### Easytrack Set Cooking Pendel

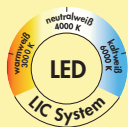



Easytrack Schienensystem 2000 mm, 3 flammig, schwarz matt.

**Set bestehend aus:**

- 1 Easytrack Schiene 2000 mm, 7065079
- 1 Easytrack Stromversorgung, 7065085
- 1 Easytrack Anschlußbox, 7065081
- 1 Easytrack Fernbedienung, 7064338
- 1 Easytrack Endkappen, 7065080
- 3 Easytrack Pendel M, 7065075

7065094 schwarz matt 1092,55 1311,06 €



### Easytrack Set Cooking Power

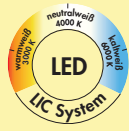


Easytrack Schienensystem 2000 mm, 3 flammig, schwarz matt.

**Set bestehend aus:**

- 1 Easytrack Schiene 2000 mm, 7065079
- 1 Easytrack Stromversorgung, 7065085
- 1 Easytrack Anschlußbox, 7065081
- 1 Easytrack Fernbedienung, 7064338
- 1 Easytrack Endkappen, 7065080
- 3 Easytrack linear Light, 7065072

7065095 schwarz matt 1043,13 1251,76 €



### Easytrack Set Akzent Plus




Easytrack Schienensystem 2000 mm, 3 flammig, schwarz matt.

**Set bestehend aus:**

- 1 Easytrack Schiene 2000 mm, 7065079
- 1 Easytrack Stromversorgung, 7065085
- 1 Easytrack Anschlußbox, 7065081
- 1 Easytrack Fernbedienung, 7064338
- 1 Easytrack Endkappen, 7065080
- 3 Easytrack ZOOM Spot, 7065071

7065096 schwarz matt

1176,90 **1412,28 €**



### Easytrack Set Cooking Power 2



Easytrack Schienensystem 2000 mm, 3 flammig, schwarz matt.

**Set bestehend aus:**

- 1 Easytrack Schiene 2000 mm, 7065079
- 1 Easytrack Stromversorgung, 7065085
- 1 Easytrack Anschlußbox, 7065081
- 1 Easytrack Fernbedienung, 7064338
- 1 Easytrack Endkappen, 7065080
- 3 Easytrack linear Light, 7065073

7065097 schwarz matt

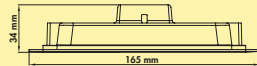
1135,23 **1362,28 €**

Lichttechnik



### Copertina LED

Formschöne Deckeneinbauleuchte in eckiger Form. Besonders flache Ausführung für optimale, flächige Ausleuchtung. Der integrierte Einzelkonverter ermöglicht den direkten Anschluss an 230 Volt. Die Leuchten werden mit zwei kräftigen Federklammern gehalten.



### Copertina 165 LED



Einbauleuchte, Deckenleuchte, 120 LEDs.

**Einzelleuchte**

- 16 Watt, **3000 K** warmweiß
  - 100 Lumen/Watt
  - IP20
  - inkl. Konverter für 230 V
  - mit Federklammern für den Einbau in Hohlraumdecken
  - Kabellänge primär ca. 120 mm
  - Außenmaß 165 x 165 mm
  - Einbaumaß 150 x 150 mm
  - **nicht dimmbar, An/Aus-Funktion über bauseitigen Lichtschalter**
- Dieses Produkt enthält eine Lichtquelle der Energieeffizienzklasse F.

7062047 Einzelleuchte, weiß

91,49 **109,79 €**



### Copertina 215 LED



Einbauleuchte, Deckenleuchte, 160 LEDs.

#### Einzelleuchte

- 24 Watt, **3000 K** warmweiß
- 100 Lumen/Watt
- IP20
- inkl. Konverter für 230 V
- mit Federklammern für den Einbau in Hohlraumdecken
- Kabellänge primär ca. 120 mm
- Außenmaß 215 x 215 mm
- Einbaumaß 200 x 200 mm

– **nicht dimmbar, An/Aus-Funktion über bauseitigen Lichtschalter**  
Dieses Produkt enthält eine Lichtquelle der Energieeffizienzklasse E.

7062048 Einzelleuchte, weiß

137,75 165,30 €



### Copertina rund LED

Formschöne Deckeneinbauleuchte in runder Form. Besonders flache Ausführung für optimale, flächige Ausleuchtung in weißer Optik. Der integrierte Einzelkonverter ermöglicht den direkten Anschluss an 230 Volt. Die Leuchten werden mit zwei kräftigen Federklammern gehalten.



### Copertina rund LED



Einbauleuchte, Deckenleuchte, 120 LEDs.

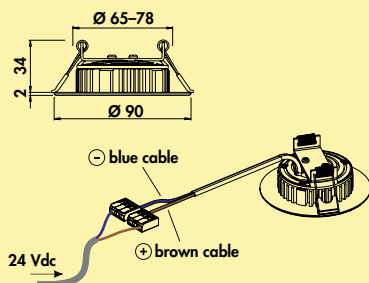

#### Einzelleuchte

- 16 Watt, **3000 K** warmweiß
- 100 Lumen/Watt
- IP20
- inkl. Konverter für 230 V
- mit Federklammern für den Einbau in Hohlraumdecken
- Kabellänge primär ca. 120 mm
- Außen-Ø 165 mm
- Einbau-Ø 150 mm

– **nicht dimmbar, An/Aus-Funktion über bauseitigen Lichtschalter**  
Dieses Produkt enthält eine Lichtquelle der Energieeffizienzklasse E.

7062049 Einzelleuchte, weiß

59,15 70,98 €



### EXO LED



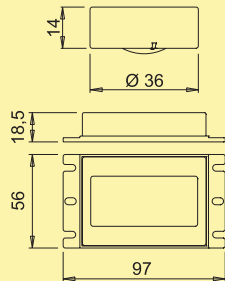
Einbauleuchte, Deckenleuchte. Leuchtkörper aus Aluminiumdruckguss, weiß, leistungsstarke COB-Lichtquelle, Mittelstrahl-Optik.

#### Einzelleuchte ohne Schalter

- 4,4 Watt, 24 V, 3000 K warmweiß
- Dimmfunktion: Helligkeit stufenlos dimmbar (**nur in Kombination mit 7063375**)
- max. 105 Lumen/Watt
- IP20
- mit Federklammern für den Einbau in Hohlraumdecken
- Zuleitung 2000 mm
- Kabellänge sekundär 150 mm Zuleitung
- Bohr-Ø 65–78 mm
- Einbautiefe 34 mm
- Anschluss an LED Konverter 2430 (7062250)

**Dieses Produkt enthält eine Lichtquelle der Energieeffizienzklasse E.**

7063374 Einzelleuchte ohne Schalter	76,09	91,31 €
-------------------------------------	-------	---------




### Call-Me Schalter



- Empfänger und Fernbedienung
- 24 V, 72 Watt
- mit 9-fach Verteiler
- Memoryfunktion: die letzte Einstellung wird gespeichert
- Dimmfunktion
- 150 mm/500 mm Zuleitung

7063375 schwarz	128,84	154,61 €
-----------------	--------	----------

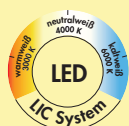
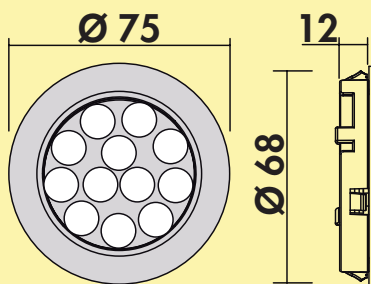


### LED Konverter 2430



- 30 Watt, 24 VDC
- mit 9-fach Verteiler
- 2000 mm Netzanschlussleitung
- Anschlusswerte (Watt) der einzelnen Leuchten beachten

7062250 weiß	63,21	75,85 €
--------------	-------	---------



### Nova Plus Farbwechsel LED



Aufbauleuchte, Einbauleuchte, Deckenleuchte. Kunststoffgehäuse, rund, mit Power LEDs.

Durch Entfernen des Zwischenrings auch als Einbauleuchte zu verwenden.

#### Einzelleuchte ohne Schalter

- 3 Watt, 12 V
- stufenlose Regelung der Lichtfarbe von 2700 K warmweiß bis 6500 K kaltweiß
- Memoryfunktion: die letzte Einstellung wird gespeichert
- Dimmfunktion: Helligkeit stufenlos dimmbar
- max. 87 Lumen/Watt bei 6500 K kaltweiß
- 2000 mm Zuleitung mit Ministecksystem
- Bohr-Ø 68 mm, Einbautiefe 12 mm
- Anschluss an LED Konverter 12 (7061025)

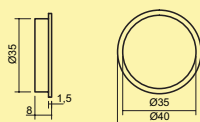
Dieses Produkt enthält eine Lichtquelle der Energieeffizienzklasse G.

Die passenden Farbwechsel Funktionskonverter und Fernbedienungen finden Sie im Katalog 1 Seite 265–269/25 AT.

7061334	Einzelleuchte ohne Schalter, LIC LED-System kompatibel, edelstahlfarbig	60,88	73,06 €
---------	--	-------	---------

#### Optionales Zubehör

7061049	LED Verbindungsleitung, weiß, L 2000 mm	4,15	4,98 €
---------	---	------	--------

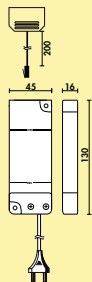


### Farbwechsel LED Touch Schalter und Dimmer



- für Farbwechsel LED
- stufenlose Regelung der Lichtfarbe von 2700 K warmweiß bis 6500 K kaltweiß
- Memoryfunktion: die letzte Farbeinstellung wird gespeichert
- Dimmfunktion: Helligkeit in drei Stufen dimmbar
- 12 V/24 V, 2,5 A
- 1000/2000 mm Zuleitung mit Ministecksystem

7061131	edelstahlfarbig	58,54	70,25 €
---------	-----------------	-------	---------

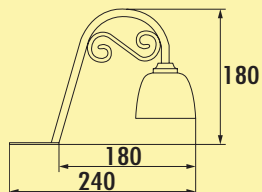


### LED Konverter 12



- 15 Watt, 12 VDC
- mit 6-fach Verteiler
- 2000 mm Netzanschlussleitung
- Anschlusswerte (Watt) der einzelnen Leuchten beachten

7061025 grau	45,74	54,89 €
--------------	-------	---------



### Flora LED



Oberbodenleuchte. Metallgehäuse. Glasschirm weiß für Küchen im Landhausstil.

#### Einzelleuchte

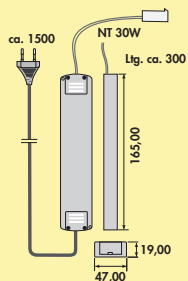

- 2,8 Watt, 12 V, 3000 K warmweiß
- 57 Lumen/Watt
- 2000 mm Zuleitung und Steckverbinder

Dieses Produkt enthält eine Lichtquelle der Energieeffizienzklasse G.

7063041 Einzelleuchte, altmessing	79,20	95,04 €
7063042 Einzelleuchte, altsilber	79,20	95,04 €

#### Optionales Zubehör

7061049 LED Verbindungsleitung, weiß, L 2000 mm	4,15	4,98 €
---	------	--------

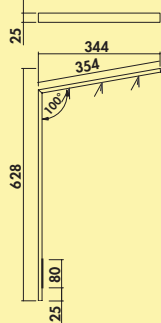
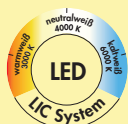


### LED Konverter 3



- 30 Watt, 12 VDC
- mit 6-fach Verteiler
- 1500 mm Netzanschlussleitung
- Anschlusswerte (Watt) der einzelnen Leuchten beachten

7061228 weiß	44,36	53,23 €
--------------	-------	---------



### Nose Farbwechsel LED



Aufbauleuchte für Kücheninseln. Aluminiumgehäuse, 180° drehbar, für Montage über ein Kochfeld nicht geeignet.

- 9,5 Watt, 12 V
- stufenlose Regelung der Lichtfarbe von **2700 K** warmweiß bis **6500 K** kaltweiß
- Memoryfunktion: die letzte Einstellung wird gespeichert
- Dimmfunktion: Helligkeit stufenlos dimmbar
- 82 Lumen/Watt bei **6500 K** kaltweiß
- 17 mm Bohrung für Steckaufnahme, für Plattenstärke bis 60 mm
- 1500 mm Zuleitung mit Ministecksystem

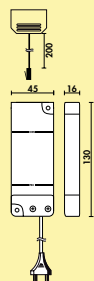
**Dieses Produkt enthält eine Lichtquelle der Energieeffizienzklasse G.**

Die passenden Farbwechsel Funktionskonverter und Fernbedienungen finden Sie im Katalog 1 Seite 265–269/25 AT.

<b>7061130</b> Folgeleuchte ohne Schalter, LIC LED-System kompatibel, edelstahlfarbig	166,37	<b>199,64 €</b>
--	--------	-----------------

#### Optionales Zubehör

<b>7061049</b> LED Verbindungsleitung, weiß, L 2000 mm	4,15	<b>4,98 €</b>
--	------	---------------




### LED Konverter 12



- 15 Watt, 12 VDC
- mit 6-fach Verteiler
- 2000 mm Netzanschlussleitung
- Anschlusswerte (Watt) der einzelnen Leuchten beachten

<b>7061025</b> grau	45,74	<b>54,89 €</b>
---------------------	-------	----------------



### LED Konverter 30



- 30 Watt, 12 VDC
- mit 6-fach Verteiler
- 2000 mm Netzanschlussleitung
- Anschlusswerte (Watt) der einzelnen Leuchten beachten

<b>7061026</b> grau	66,15	<b>79,38 €</b>
---------------------	-------	----------------

Lichttechnik



# LUMICA®

## Schalteinheiten

Intelligent geschaltet



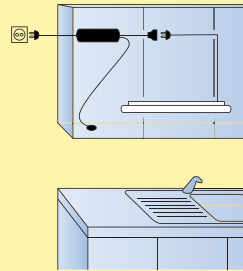
■ Sensor 1	Seite 416
LED Touch	
Schalter und Dimmer	Seite 416
Branco	
Funkfernbedienung	Seite 416
Giro	
Funkfernbedienung Set	Seite 417
Slash Schalter	Seite 417
Rondo Aufbauswitch	Seite 417
Netzanschlussleitung mit	
Blendenschalter	Seite 417
Verbindungsleitung mit	
Euroflachstecker	Seite 417
Verteiler 3-fach	Seite 418



### Sensor

Berührungsloser Schalter für die Beleuchtung in Küche, Bad und den gesamten Wohnbereich.

- Ohne Schmutzarbeiten montierbar. Einfach in die Steckdose, Leuchte dazwischenstecken, Sensorkopf platzieren – fertig!
- mobil und variabel an optimaler Stelle einsetzbar
- praktisch – kein Aufstehen, kein Bücken Sensor macht so manchen Schalter überflüssig
- sehr gut geeignet für den Möbeleinbau und nachträgliche Ausstattung
- ideal für zu Hause, alle Servicebereiche, Messebau, Gastronomie, Ausstellungen, etc.



### Sensor 1

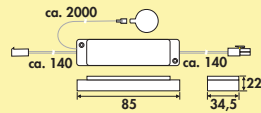


Berührungsloser Lichtschalter.

- max. Leistung 575 Watt
- eine leichte kurze Bewegung (max. 150 mm) aktiviert alle angeschlossenen Leuchten
- 3000 mm Netzanschlussleitung mit Euroflachstecker
- 500 mm Verbindungsleitung mit Euroflachkupplung weiß
- 2000 mm Sensorleitung mit Sensor

7051026 schwarz

112,41 134,89 €



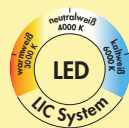
### LED Touch Schalter und Dimmer



- 2 x ca. 140 mm Verbindungsleitung
- 2000 mm Sensorleitung mit Flachsteckhülse 6,3 mm
- Sensorplättchen beiliegend
- Dimmfunktion: Helligkeit stufenlos dimmbar

7061076 weiß

84,48 101,38 €



### Branco Funkfernbedienung

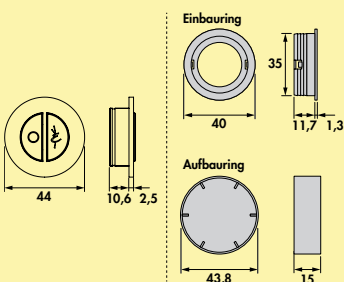


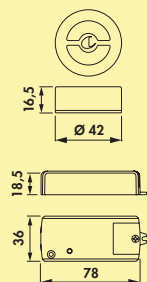
Funkfernbedienung/Wandschalter mit zwei Tasten. Mehrere Funkfernbedienungen möglich. Wechselschaltungen realisierbar.

- AN-/AUS-Funktion
- stufenlose Einstellung der Helligkeit
- Einstellen der Farbtemperatur in drei Stufen und stufenlos
- 44 x 13,1 mm (Ø x T)
- als Steckdoseneinsatz (Schuko), zum Einbau oder als Handfernbedienung einsetzbar
- Bohr-Ø 35 mm
- **nur in Kombination mit FW-Funktionskonverter verwendbar**

7062091 silber

55,95 67,14 €





### Giro Funkfernbedienung Set



GIRO ist ein kabelloses Steuersystem, das aus einer einkanigen Fernbedienung mit austauschbarer Batterie und einer Empfängereinheit besteht. Die GIRO Empfängereinheit wird direkt an die Hauptstromversorgung angeschlossen. Zum Schalten von Transformatoren, Netzteilen und Leuchten.

Die Fernbedienung, ausgestattet mit zwei Tasten und einer zentralen Kontrollleuchte, ermöglicht das Ein- und Ausschalten der an das Netzteil angeschlossenen Leuchten, welche wiederum mit dem Empfänger verbunden sind. Mit GIRO können zudem Konfigurationen mit Mehrfach-Steuereinheiten (bis zu 3) realisiert und die Steuereinheiten mit mehr als einem Funksteuergerät (bis zu 9) angesteuert werden.

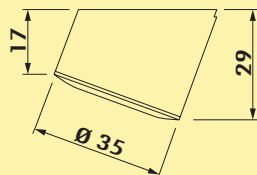
- Sender für Wandmontage mit 10 m Reichweite
- Empfänger mit 1800 mm Netzanschlussleitung mit Euroflachstecker und 500 mm Verbindungsleitung mit Euro-Buchse
- Fernbedienung schwarz, Empfänger weiß
- Spannung 100–240 VAC, 600 Watt

7051086	schwarz	95,97	115,16 €
---------	---------	-------	----------

#### Optionales Zubehör

7051032	Giro Empfänger, weiß	60,34	72,41 €
---------	----------------------	-------	---------

7051033	Giro Funkfernbedienung, schwarz	35,63	42,76 €
---------	---------------------------------	-------	---------



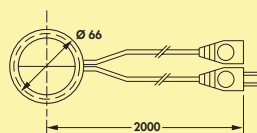
### Slash Schalter



Berührungsloser Schalter.

- für alle LED Konverter und Niedervolt-Trafos
- besondere Empfehlung für alle Slash Leuchten
- 2000 mm Netzanschlussleitung mit Euroflachstecker
- 500 mm Zuleitung mit Euroflachkupplung
- 2000 mm Sensorleitung

7062094	Edelstahl	80,77	96,92 €
---------	-----------	-------	---------



### Rondo Aufbauswitcher



- 230 V, max. 2,5 A
- runde Form
- Euroflachstecker und -kupplung
- 2 x 2000 mm Netzanschlussleitung

7053098	edelstahlfarbig	29,66	35,59 €
---------	-----------------	-------	---------

7053096	weiß	29,66	35,59 €
---------	------	-------	---------



### Netzanschlussleitung mit Blendschalter



- 2 x 2000 mm mit eckigem Aufbauswitcher
- Euroflachstecker
- Euroflachkupplung

7031092	weiß	32,86	39,43 €
---------	------	-------	---------



### Verbindungsleitung mit Euroflachstecker



- l 2000 mm mit Euroflachstecker und Buchse
- Euroflachkupplung

7031218	weiß	14,79	17,75 €
---------	------	-------	---------



### Verteiler 3-fach

- max. 575 Watt, max. 2,5 A
- 140 mm Anschlussleitung mit Euroflachkupplung, 3-fach
- 1900 mm Netzanschlussleitung mit Euroflachstecker

<b>7031219</b> weiß	47,56	<b>57,07 €</b>
---------------------	-------	----------------

CON-  
AKTIV®

Steckdosen



Emphase

Steckdosen



Unverzichtbar für den Arbeitsbereich in der Küche: die individuelle Stromversorgung. CON-AKTIV® bietet absolut funktionssichere und formschöne Schalt- und Steckdoseinheiten. Leicht erreichbar für Toaster, Wasserkocher, Küchenmaschine oder wofür sonst Strom gebraucht wird.

Egal ob Neuplanung oder Nachrüstung in der vorhandenen Küche – CON-AKTIV® liefert alle gewünschten Lösungen. Die Auswahl an versenkbaren, wandmontierten oder aufgesetzten Schalt- und Steckdosen-Varianten in gebürstetem Edelstahl, Glas und mattem Aluminium lässt viel Spielraum für die optimale Steckdosenausstattung.

Einzel- oder Doppel-USB-Charger versorgen Smartphone, Tablet und Co. an Ort und Stelle mit Stelle mit passender Energie. Und bei manchen Modellen steuern integrierte Schalter sogar die LED-Küchenbeleuchtung.

# CON-AKTIV® Steckdosen

Sicher, flexibel und  
montageleicht



■ CON-AKTIV®  
Aufbau- und Eck-Steckdosen  
Formschöne Problemlöser Seite 423–436

■ CON-AKTIV®  
Versenkbare Steckdosen  
Im Handumdrehen  
einsatzbereit Seite 437–446

■ CON-AKTIV®  
Einbausteckdosen  
Perfekt integriert Seite 447–466






# CON-AKTIV®

## Aufbau- und Ecksteckdosen

Formschöne Problemlöser

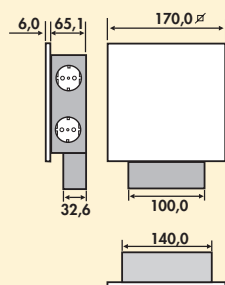


■ Mira Quad Glas USB A	Seite 424
Mira Eck Glas	Seite 424
Mira Eck Glas USB A	Seite 425
Mira Glas USB A	Seite 425
Mira ES1	Seite 426
Mira Eck	Seite 427
Mira Eck small S	Seite 428
Mira ES2/ES3/ES4	Seite 428
Mira Dreieck	Seite 429
Mira Wand	Seite 429
Casia 2K	Seite 430
Casia 2L	Seite 430
Mira ES5	Seite 430
Corner Doppelsteckdosen	Seite 431
Mira WA1	Seite 431
Mira BS1	Seite 431
Mira ES1 mit Blende	Seite 431
Mira KST1	Seite 431
Evoline® Dock	Seite 432
Evoline® Wing	Seite 433
Muzak Säule	Seite 434
Doppel-Elektrobox	Seite 434
Eckbox 3	Seite 435



### Mira Glas

Hochwertig, funktional und flexibel. Die Steckdosenelemente der Serie Mira Glas setzen Maßstäbe in Gestaltung, Materialauswahl und Ausstattung. Fein gebürsteter Edelstahl, kombiniert mit weiß oder schwarz bedruckten Glasflächen integrieren sich, auch bei einer nachträglichen Elektrifizierung, zwischen Arbeitsplatte und Oberschrank, in jede moderne Einbauküche. Wahlweise ausgestattet mit Schuko Steckdosen und USB Charger, erfüllen sie heutige Anforderungen an Design und Funktion.



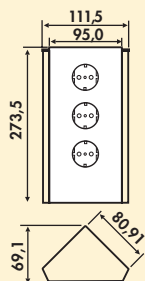
### Mira Quad Glas USB A



Steckdosenelement. 3-fach. Mit Doppel USB Charger (Ladestation). Frontseite in bedrucktem und kratzfestem Glas.

- Edelstahlgehäuse
- 230 V/16 A
- 2 x USB Charger Typ A, 5 VDC, 1A/1 out: 2 x 1050 mA
- 200 x 170 x 65,1 mm (H x B x T)
- 2000 mm Netzanschlussleitung, Schuko stecker lose beigelegt
- Kabelauslass hinten unten

7053058	Edelstahl/Glas weiß	178,64	214,37 €
7053127	Edelstahl/Glas schwarz	178,64	214,37 €



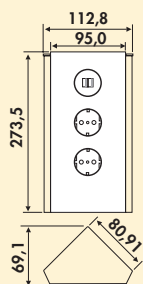
### Mira Eck Glas



Eck-Steckdosenelement, 3-fach. Frontseite in bedrucktem und kratzfestem Glas, für 90° Ecke.

- Edelstahlgehäuse
- 230 V/16 A
- 273,5 x 80,91 x 80,91 mm (H x B x T)
- 2000 mm Netzanschlussleitung, Schuko stecker lose beigelegt
- Kabelauslass hinten

7053057	Edelstahl/Glas weiß	134,46	161,35 €
7053128	Edelstahl/Glas schwarz	134,46	161,35 €



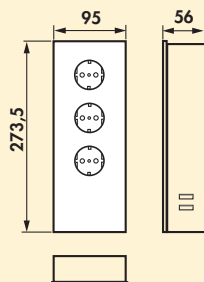
### Mira Eck Glas USB A



Eck-Steckdosenelement, 2-fach und Doppel USB Charger (Ladestation). Frontseite in bedrucktem und kratzfestem Glas, für 90° Ecke.

- Edelstahlgehäuse
- 230 V/16 A
- 2 x USB Charger Typ A, 5 VDC, IA/I out: 2 x 1050 mA
- 273,5 x 80,91 x 80,91 mm (H x B x T)
- 2000 mm Netzanschlussleitung, Schukostecker lose beigelegt
- Kabelauslass hinten

<b>7053123</b> Edelstahl/Glas weiß	161,70	<b>194,04 €</b>
<b>7053124</b> Edelstahl/Glas schwarz	161,70	<b>194,04 €</b>



### Mira Glas USB A



Steckdosenelement. 3-fach. Mit Doppel USB Charger (Ladestation). Frontseite in bedrucktem und kratzfestem Glas.

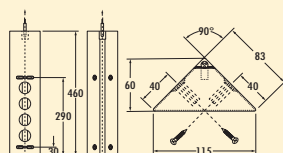
- Edelstahlgehäuse
- 230 V/16 A
- 2 x USB Charger Typ A, 5 VDC, IA/I out: 2 x 1050 mA
- 273,5 x 95 x 56 mm (H x B x T)
- 2000 mm Netzanschlussleitung, Schukostecker lose beigelegt
- Kabelauslass unten

<b>7053056</b> Edelstahl/Glas weiß	164,56	<b>197,47 €</b>
<b>7053129</b> Edelstahl/Glas schwarz	164,56	<b>197,47 €</b>



### Mira ES

Elegant und zeitgemäß gestaltet, können sich die Mira Steckdosenelemente wahrlich sehen lassen. Die Oberflächen der Elemente sind leicht zu pflegen, hygienisch und langlebig.



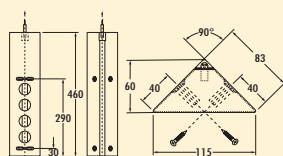
### Mira ES1



Eck-Steckdosenelement. 4-fach. Mit teleskopierbarem Ausgleichsstück ohne Endkappen.

- 240 V/16 A
- 460–580 x 83 x 83 mm (H x B x T)
- 2000 mm Netzanschlussleitung, Schuko-stecker lose beigelegt
- Kabelauslass hinten oben

<b>7053045</b> Edelstahl	132,30	<b>158,76 €</b>
<b>7053235</b> schwarz matt	134,03	<b>160,84 €</b>



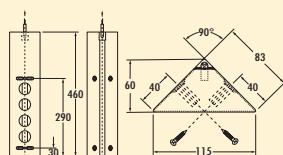
### Mira ES1 USB A/C



Eck-Steckdosenelement. 4-fach. Mit teleskopierbarem Ausgleichsstück ohne Endkappen.

- 240 V/16 A
- 460–580 x 83 x 83 mm (H x B x T)
- 1 x USB Charger Typ A, 5 VDC, out: 1000 mA
- 1 x USB Charger Typ C, 5 VDC, out: 1000 mA
- 2000 mm Netzanschlussleitung, Schuko-stecker lose beigelegt
- Kabelauslass hinten oben

<b>7053239</b> Edelstahl	201,30	<b>241,56 €</b>
<b>7053240</b> schwarz matt	205,63	<b>246,76 €</b>



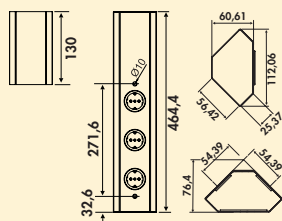
### Mira ES1-S



Eck-Steckdosenelement. 3-fach. Mit teleskopierbarem Ausgleichsstück ohne Endkappen, mit Schalter schwarz für externe Beleuchtung.

- 240 V/16 A
- 460–580 x 83 x 83 mm (H x B x T)
- 2000 mm Netzanschlussleitung, Schuko-stecker lose beigelegt
- 1800 mm Schalterleitung mit Eurokupplung
- Kabelauslass hinten oben

<b>7053049</b> Edelstahl	153,92	<b>184,70 €</b>
<b>7053236</b> schwarz matt	155,65	<b>186,78 €</b>



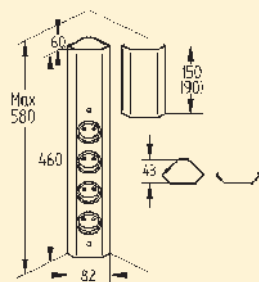
### Mira Eck



Eck-Steckdosenelement. Mit teleskopierbarem Ausgleichsstück ohne Endkappen, für 90° Ecke.

- Edelstahlgehäuse
- 465–595 x 81 x 81 mm (H x B x T)
- 2000 mm Netzanschlussleitung, Schuko-stecker lose beigelegt
- Kabelausschluss hinten oben

<b>7053001</b> 3-fach, ohne Schalter	127,89	<b>153,47 €</b>
<b>7053002</b> 2-fach, mit Schalter für externe Beleuchtung	143,80	<b>172,56 €</b>
<b>7053062</b> 3-fach, ohne Schalter, mit Schweizer Steckdosen	197,41	<b>236,89 €</b>



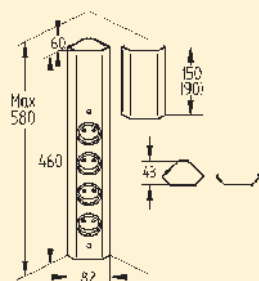
### Mira Eck small 1



Eck-Steckdosenelement. 4-fach.

- Gehäuse in kompakter Bauform mit teleskopierbarem Ausgleichsstück
- 240 V/16 A
- 460–580 x 59 x 59 mm (H x B x T)
- 2000 mm Netzanschlussleitung, Schuko-stecker lose beigelegt
- Kabelausschluss hinten oben

<b>7053093</b> Edelstahl	126,25	<b>151,50 €</b>
<b>7053237</b> schwarz matt	128,84	<b>154,61 €</b>



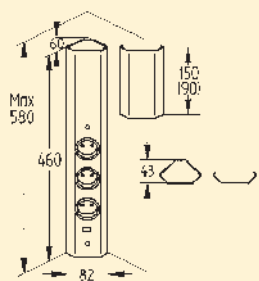
### Mira Eck small USB A/C



Eck-Steckdosenelement. 3-fach.

- Gehäuse in kompakter Bauform mit teleskopierbarem Ausgleichsstück
- 240 V/16 A
- 460–580 x 59 x 59 mm (H x B x T)
- 1 x USB Charger Typ A, 5 VDC, out: 1000 mA
- 1 x USB Charger Typ C, 5 VDC, out: 1000 mA
- 2000 mm Netzanschlussleitung, Schuko-stecker lose beigelegt
- Kabelausschluss hinten oben

<b>7053241</b> Edelstahl	195,86	<b>235,03 €</b>
<b>7053242</b> schwarz matt	200,18	<b>240,22 €</b>




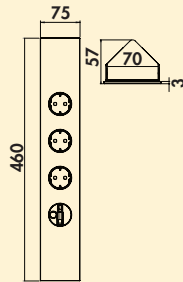
### Mira Eck small USB A



Eck-Steckdosenelement. 3-fach.

- Edelstahlgehäuse in kompakter Bauform mit teleskopierbarem Ausgleichsstück
- 240 V/16 A
- 460–580 x 59 x 59 mm (H x B x T)
- 1 x USB Charger Typ A, 5 VDC, out: 1000 mA
- 2000 mm Netzanschlussleitung, Schuko-stecker lose beigelegt
- Kabelausschluss hinten oben

<b>7053094</b> Edelstahl	143,55	<b>172,26 €</b>
--------------------------	--------	-----------------



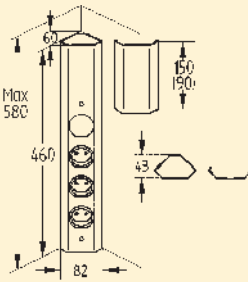
### Mira Eck Glas USB C Snap



Eck-Steckdosenelement. 3-fach und **ausziehbarem USB C Ladekabel**. Praktische snap-in und snap-out Funktion des USB-C Steckerkabels im Gehäuse. Frontseite in bedrucktem und kratzfestem Glas, für 90° Ecke.

- Aluminiumgehäuse, schwarz
- 230 V/16 A
- 1 x USB Charger Typ C, 5 VDC, IA/I out: 2050 mA
- 500 mm ausziehbare Kabellänge USB C Kabel
- 460 x 75 x 57 mm (H x B x T)
- 2000 mm Netzanschlussleitung, Schukostecker lose beigelegt
- Kabelaussch hinten bzw. unten
- für senkrechte und waagerechte Montage geeignet

7053203	Aluminium schwarz/Glas schwarz	219,33	<b>263,20 €</b>
7053204	Aluminium schwarz/Glas weiß	219,33	<b>263,20 €</b>
7053205	Aluminium schwarz/edelstahlfarbig	219,33	<b>263,20 €</b>



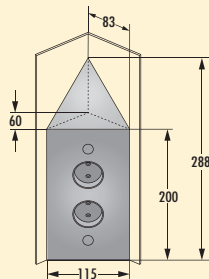
### Mira Eck small S



Eck-Steckdosenelement. 3-fach und Schalter für externe Beleuchtung.

- Gehäuse in kompakter Bauform mit teleskopierbarem Ausgleichsstück
- 240 V/16 A
- 460–580 x 59 x 59 mm (H x B x T)
- 2000 mm Netzanschlussleitung, Schukostecker lose beigelegt
- 1800 mm Schalterleitung mit Eurokupplung
- Kabelaussch hinten

7053095	Edelstahl	141,82	<b>170,18 €</b>
7053238	schwarz matt	146,14	<b>175,37 €</b>



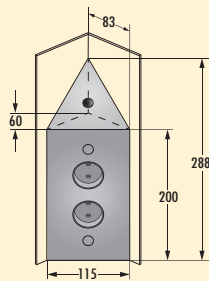
### Mira ES3



Eck-Steckdosenelement. 2-fach.

- 240 V/16 A
- 288 x 83 x 83 mm (H x B x T)
- 2000 mm Netzanschlussleitung, Schukostecker lose beigelegt
- Kabelaussch hinten unten

7053041	mit Schukosteckdosen, Edelstahl	112,41	<b>134,89 €</b>
7053141	mit Schukosteckdosen, schwarz matt	117,60	<b>141,12 €</b>



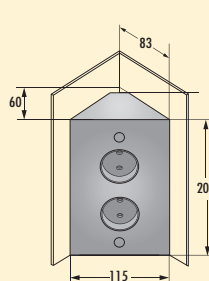
### Mira ES4



Eck-Steckdosenelement. 2-fach, 240 V/16 A. 1 Minischalter 240 V/2 A, für externe Beleuchtung.

- 288 x 83 x 83 mm (H x B x T)
- 2000 mm Netzanschlussleitung, Schukostecker lose beigelegt
- 1800 mm Schalterleitung mit Eurokupplung
- Kabelaussch hinten unten

7053042	Edelstahl	134,03	<b>160,84 €</b>
---------	-----------	--------	-----------------



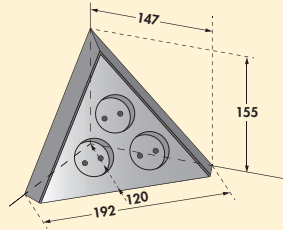

### Mira ES2



Eck-Steckdosenelement. 2-fach.

- 240 V/16 A
- 200 x 83 x 83 mm (H x B x T)
- 2000 mm Netzanschlussleitung, Schukostecker lose beigelegt
- Kabelaussch hinten unten

7053040	Edelstahl	110,68	<b>132,82 €</b>
7053140	schwarz matt	112,41	<b>134,89 €</b>

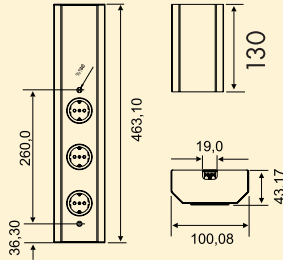


### Mira Dreieck



- Eck-Steckdosenelement. 3-fach.  
 – 240 V/16 A  
 – 155 x 147 x 147 (H x B x T)  
 – 2000 mm Netzanschlussleitung, Schukostecker lose beigelegt  
 – Kabelauslass hinten

7053043	Edelstahl	116,74	140,09 €
7053143	schwarz matt	121,06	145,27 €

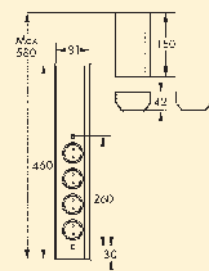


### Mira Wand



- Steckdosenelement. Mit teleskopierbarem Ausgleichsstück ohne Endkappen.  
 – Edelstahlgehäuse, 230 V/16 A  
 – 465–595 x 100 x 43 mm (H x B x T)  
 – 2000 mm Netzanschlussleitung, Schukostecker lose beigelegt  
 – Kabelauslass hinten oben

7053004	3-fach, ohne Schalter	130,74	156,89 €
7053005	2-fach, mit Schalter für externe Beleuchtung	144,75	173,70 €

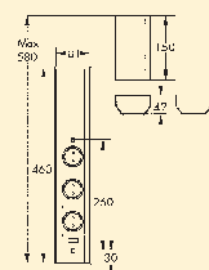


### Mira Wand small



- Steckdosenelement. 4-fach.  
 – Edelstahlgehäuse in kompakter Bauform mit teleskopierbarem Ausgleichsstück  
 – 240 V/16 A  
 – 460–580 x 81 x 42 mm (H x B x T)  
 – 2000 mm Netzanschlussleitung, Schukostecker lose beigelegt  
 – Kabelauslass hinten oben

7053090	Edelstahl	128,84	154,61 €
7053245	schwarz matt	137,92	165,50 €

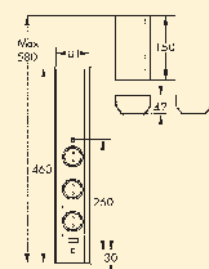


### Mira Wand small USB A



- Steckdosenelement. 3-fach.  
 – Edelstahlgehäuse in kompakter Bauform mit teleskopierbarem Ausgleichsstück  
 – 240 V/16 A  
 – 1 x USB Charger Typ A, 5 VDC, IA/ I out: 1000 mA  
 – 460–580 x 81 x 42 mm (H x B x T)  
 – 2000 mm Netzanschlussleitung, Schukostecker lose beigelegt  
 – Kabelauslass hinten oben

7053091	Edelstahl	142,68	171,22 €
---------	-----------	--------	----------

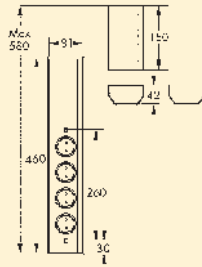


### Mira Wand small USB A/C



- Steckdosenelement. 3-fach.  
 – Edelstahlgehäuse in kompakter Bauform mit teleskopierbarem Ausgleichsstück  
 – 240 V/16 A  
 – 1 x USB Charger Typ A, 5 VDC, IA/ I out: 1000 mA  
 – 1 x USB Charger Typ C, 5 VDC, IA/ I out: 1000 mA  
 – 460–580 x 81 x 42 mm (H x B x T)  
 – 2000 mm Netzanschlussleitung, Schukostecker lose beigelegt  
 – Kabelauslass hinten oben

7053243	Edelstahl	194,13	232,96 €
7053244	schwarz matt	197,59	237,11 €



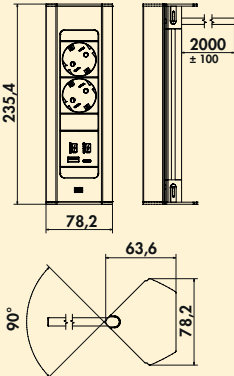
### Mira Wand small S



Steckdosenelement. 3-fach und Schalter für externe Beleuchtung.

- Edelstahlgehäuse in kompakter Bauform mit teleskopierbarem Ausgleichsstück
- 240 V/16 A
- 460–580 x 81 x 42 mm (H x B x T)
- 2000 mm Netzanschlussleitung, Schukostecker lose beigelegt
- 1800 mm Schalterleitung mit Eurokupplung
- Kabelauslass hinten oben

7053092	Edelstahl	138,35	166,02 €
7053246	schwarz matt	158,24	189,89 €



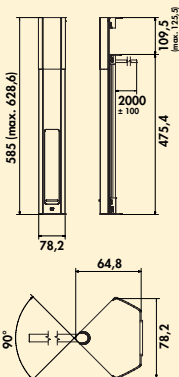
### Casia 2K Steckdosenleiste USB A+C



Eck-Steckdosenelement, Aluminium. 2-fach. Für senkrechte und waagerechte Montage geeignet.

- 240 V/16 A
- 1 x USB Charger Typ A, 5 VDC, IA/I out: 1100 mA
- 1 x USB Charger Typ C, 5 VDC, IA/I out: 1100 mA
- 235 x 78 x 64 mm (H x B x T)
- 2000 mm Netzanschlussleitung, Schukostecker lose beigelegt
- Kabelauslass hinten

7053247	edelstahlfarbig	247,31	296,77 €
7053248	schwarz matt	247,31	296,77 €



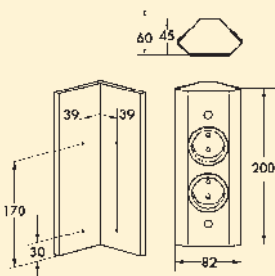
### Casia 2L Steckdosenleiste USB A+C



Eck-Steckdosenelement, Aluminium. 3-fach. Für senkrechte und waagerechte Montage geeignet. Mit teleskopierbarem Ausgleichsstück und abdeckbaren Steckdosen.

- 240 V/16 A
- 1 x USB Charger Typ A, 5 VDC, IA/I out: 1100 mA
- 1 x USB Charger Typ C, 5 VDC, IA/I out: 1100 mA
- 475 x 78 x 64 mm (H x B x T)
- 2000 mm Netzanschlussleitung, Schukostecker lose beigelegt
- Kabelauslass hinten

7053249	edelstahlfarbig	323,40	388,08 €
7053250	schwarz matt	323,40	388,08 €



### Mira ES5

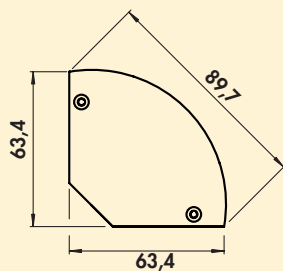


Eck-Steckdosenelement. 2-fach. Für senkrechte und waagerechte Montage geeignet.

- 240 V/16 A
- 200 x 59 x 59 mm (H x B x T)
- 2000 mm Netzanschlussleitung, Schukostecker lose beigelegt
- Kabelauslass hinten

7053113	Edelstahl	108,09	129,71 €
7053114	schwarz matt	110,68	132,82 €





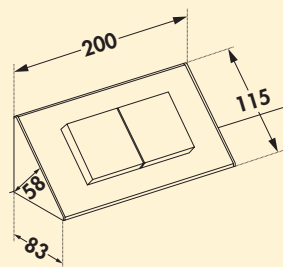
### Corner Doppelsteckdosen



Steckdosenelement. 2-fach. Edelstahlgehäuse mit schwarzen Steckdoseneinsätzen.

- 220–240 V/16 A
- 152 x 63,4 x 63,4 mm (H x B x T)
- Kabelausgang mittig
- 2000 mm Netzanschlussleitung, Schukostecker lose beigelegt

7031220 edelstahlfarbig 89,06 106,87 €



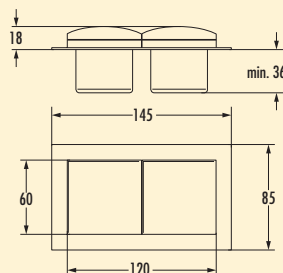
### Mira WA1



Steckdosenelement. 2-fach. Mit Klappdeckel.

- 240 V/16 A
- 200 x 83 x 83 mm (H x B x T)
- 2000 mm Netzanschlussleitung, Schukostecker lose beigelegt
- Kabelauslass hinten

7053048 Edelstahl 116,74 140,09 €



### Mira BS1



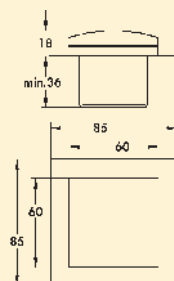
Steckdosenelement. 2-fach. Mit Klappdeckel.

Durch seine geringe Einbautiefe lässt sich die Mira BS1 besonders gut in Schrankblenden integrieren.

- 240 V/16 A
- 85 x 145 x mindestens 36 mm (H x B x T)
- 2000 mm Netzanschlussleitung, Schukostecker lose beigelegt

7053044 Edelstahl 103,76 124,51 €

7053115 schwarz matt 105,49 126,59 €



### Mira ES1 mit Blende

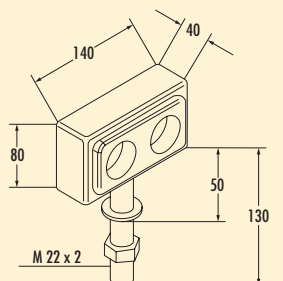


Steckdosenelement. 1-fach. Mit Klappdeckel.

- 240 V/16 A
- 2000 mm Netzanschlussleitung, Schukostecker lose beigelegt
- Edelstahlblende 85 x 85 mm

7053138 Edelstahl, Deckel edelstahlfarbig 70,04 84,05 €

7053139 schwarz matt, Deckel anthrazit 70,04 84,05 €



### Mira KST1



Steckdosenelement. 2-fach. Für Kochinseln. Kanten verschweißt und geschliffen.

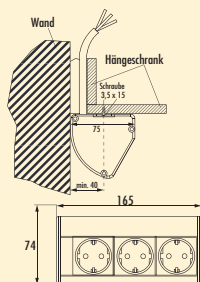
- 240 V/16 A
- Bohr-Ø ca. 23 mm
- 1500 mm Netzanschlussleitung ohne Schukostecker
- Kabelauslass unten

7053047 Edelstahl 153,92 184,70 €



### Evoline® Dock Cuisine

Energieversorgung als Designobjekt, wo immer man sie braucht.  
Einfache Montage.  
Praktisch, preiswert und pflegeleicht.



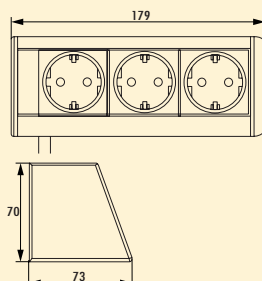
### Evoline® Dock



Steckdosenelement. 3-fach. Besonders geeignet zur Montage unter Hängeschränken oder unter Regalböden.

- 2 x Befestigungselemente lose beigelegt
- 74 x 165 x 75 mm (H x B x T)
- 2500 mm Netzanschlussleitung, Schukostecker lose beigelegt
- Kabelauslass hinten (unten/oben)

<b>8031133</b> edelstahlfarbig	104,45	<b>125,34 €</b>
<b>8031113</b> schwarz matt	93,39	<b>112,07 €</b>



### Evoline® R Dock



Steckdosenelement. 3-fach. Besonders geeignet zur Montage unter Hängeschränken, Regalböden oder auf der Arbeitsplatte.

- Gehäuse aus Aluminium
- 70 x 179 x 73 mm (H x B x T)
- 2500 mm Netzanschlussleitung, Schukostecker lose beigelegt
- Befestigungsset
- Kabelauslass hinten (unten/oben)

<b>8031146</b> silberfarbig	95,38	<b>114,46 €</b>
-----------------------------	-------	-----------------



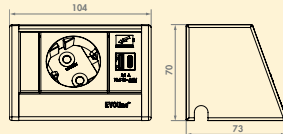
### Evoline® Wing

Der Stromanschluss direkt in der Schublade: Bewegliche und ausziehbare Möbelteile lassen sich mit dem Kabelmanagement-System Evoline® Wing ausstatten. Erhältlich in den Varianten Einzelsteckdose plus Charger und Doppelsteckdose ohne Charger.

Auch die Kabelführung ohne Steckdose ist lieferbar, ebenso das Steckdosenelement ohne Kabelführung.

Das System bietet individuelle Montageoptionen, die Kabelführung erfolgt platzsparend zum Beispiel hinter dem Schubfach. Leitungen werden weder geknickt noch eingeklemmt. Produktvarianten mit Kabelführung enthalten Befestigungselemente für Möbelteile aus Holz und aus Metall. Evoline® Wing ist geeignet für alle Kabelarten wie HDMI, LAN etc., auch Drahtseile zur Schubladenauszugs-Sicherung lassen sich im Kabelführungsarm sicher unterbringen.

**Passend für Schubkästen ab 400 mm Breite und bis zu einer Auszugslänge von 590 mm.**



### Evoline® Wing 1 USB A+C



Steckdosenelement inkl. Kabelführung. 1-fach. Mit 2-fach USB A+C Charger (Ladestation). Befestigungselemente für Möbelteile aus Holz und Metall sind im Lieferumfang enthalten.

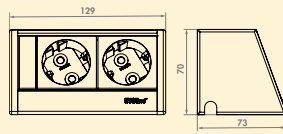
– USB Charger Typ A+C, 5 V, 2100 mA

– 2500 mm Netzanschlussleitung, Schukostecker lose beigelegt

– **Passend für Schubkästen ab 400 mm Breite und bis zu einer Auszugslänge von 590 mm.**

8031192 mit Schukosteckdose, silber

250,46 **300,55 €**



### Evoline® Wing 2




Steckdosenelement inkl. Kabelführung. 2-fach. Befestigungselemente für Möbelteile aus Holz und Metall sind im Lieferumfang enthalten.

– 2500 mm Netzanschlussleitung, Schukostecker lose beigelegt

– **Passend für Schubkästen ab 400 mm Breite und bis zu einer Auszugslänge von 590 mm.**

8031193 mit Schukosteckdosen, silber

190,16 **228,19 €**



### Evoline® Wing



Kabelführung. Befestigungselemente für Möbelteile aus Holz und Metall sind im Lieferumfang enthalten.

– L 363 mm (zusammengeklappt)

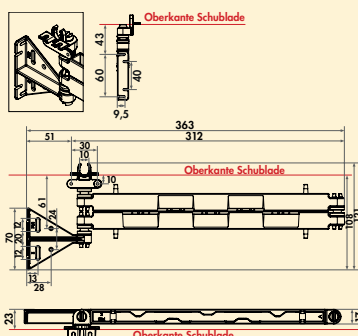
– T 17 mm (zusammengeklappt)

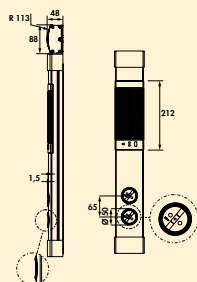
– passend für das nBOX Schubkastensystem

– **Passend für Schubkästen ab 400 mm Breite und bis zu einer Auszugslänge von 590 mm.**

8031191 ohne Schukosteckdose, schwarz matt

65,89 **79,07 €**





### Muzak Säule USB A

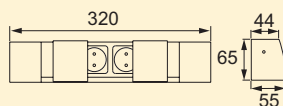


Steckdosenlautsprecher-Kombination mit Bluetooth® Schnittstelle und USB Charger (Ladestation) zur Wandmontage. Einfaches Koppeln verschiedener mobiler Endgeräte wie Mobiltelefone oder Tablets zur Musikwiedergabe. Steckdosenelement, 2-fach. Mit teleskopierbarem Ausgleichsstück ohne Endkappen.

- edelstahlfarbiges Aluminiumgehäuse mit Kunststoff Endkappen, 230 V/16 A
- 1 x USB Charger Typ A, 5 VDC, IA/I out: 1000 mA
- 480-540 x 85 x 48 mm (H x B x T)
- 1900 mm Netzanschlussleitung, Schuko-stecker lose beigelegt
- Kabelausslass hinten unten

8031153 mit Schuko-steckdosen

276,36 331,63 €



### Doppel-Elektrobox



Steckdosenelement. 2-fach. Mit Schutzdeckel für erhöhte Sicherheit. Praktisch für elektrische Energie auf Höhe der Arbeitsplatte.

- 65 x 320 x 55 mm (H x B x T)
- mit Wieland-Steckverbindung (ohne Netzanschlussleitung)
- Netzanschlussleitung 2 (7011134) **separat bestellen**
- Kabeleingang rechts

Bei Montage von mehreren Elektroboxen nebeneinander ist ein Mindestabstand von 100 mm zwischen den Elektroboxen einzuhalten.

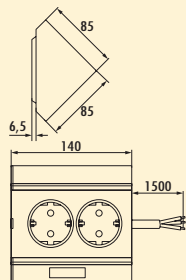
9015003 alufarbig

114,74 137,69 €

#### Optionales Zubehör

7011134 Netzanschlussleitung 2, weiß, L 2000 mm

24,90 29,88 €



### Eckbox 3



Steckdosenelement. 2-fach.

– 140 x 85 x 85 mm (H x B x T)

– 1500 mm Netzanschlussleitung ohne Stecker, 3-adrig mit freien Enden

<b>7033072</b> weiß	58,11	<b>69,73 €</b>
<b>7033073</b> alu-metallic	65,63	<b>78,76 €</b>

Steckdosen

# CON-AKTIV®

## Versenkbare Steckdosen

Im Handumdrehen  
einsatzbereit



■ Evoline® Port	Seite 438
Lochsäge	Seite 439
Elevator	Seite 440–441
Lochsäge	Seite 441
Versalift	Seite 442
Lochsäge	Seite 443
Piccolino	Seite 444
Lochsäge	Seite 445



### Evoline® Port

Versenkbare Energiebox für Hängeschränke oder Arbeitsplatten. Geführtes Herausziehen durch eine leicht zu drückende Taste, die auch beim Wiederverschließen die Leitung geordnet führt.



reddot award




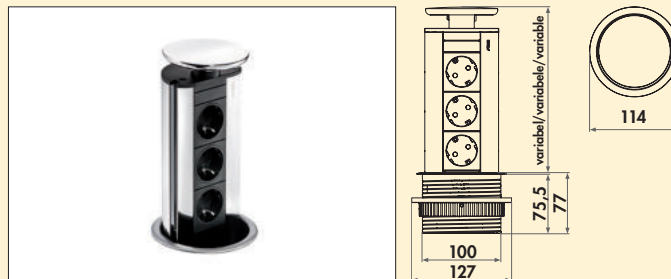
### Evoline® Port 1



Energiebox. Versenkbar. Mit 3 Steckdosen für Hängeschränke oder Arbeitsplatten. Geführtes Herausziehen durch eine leicht zu drückende Taste, die auch beim Wiederverschließen die Leitung geordnet führt.

- H 280 mm, ausgezogene H 210 mm
- 2500 mm Netzanschlussleitung, Schukostecker lose beigelegt
- Bohr-Ø ca. 102 mm
- Kabelausslass unten

8031130 mit Schukosteckdose, Deckel silberfarbig	151,23	181,48 €
8031174 mit Schukosteckdose, Deckel und Profil schwarz matt	188,85	226,62 €



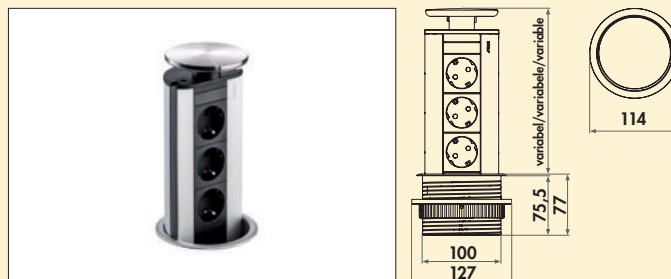
### Evoline® Port USB C



Energiebox. Versenkbar. Mit 2 Steckdosen und 1 USB Charger (Ladestation) für Hängeschränke oder Arbeitsplatten. Geführtes Herausziehen durch eine leicht zu drückende Taste, die auch beim Wiederverschließen die Leitung geordnet führt.

- H 250 mm, ausgezogene H 175 mm
- 1 x USB Charger Typ C, 5 VDC, 1A/1 out: 2100 mA
- 2500 mm Netzanschlussleitung, Schukostecker lose beigelegt
- Bohr-Ø ca. 102 mm
- Kabelausslass unten

8031278 Deckel silberfarbig	192,35	230,82 €
-----------------------------	--------	----------



### Evoline® Port 2



Energiebox. Versenkbar. Mit 3 Steckdosen für Hängeschränke oder Arbeitsplatten. Geführtes Herausziehen durch eine leicht zu drückende Taste, die auch beim Wiederverschließen die Leitung geordnet führt.

- H 280 mm, ausgezogene H 210 mm
- 2500 mm Netzanschlussleitung, Schukostecker lose beigelegt
- Bohr-Ø ca. 102 mm
- Kabelausslass unten

8031131 mit Schukosteckdosen, Deckel Edelstahl	315,01	378,01 €
--	--------	----------





### Lochsäge



- Material HSS für Holz/Kunststoff
- Schnitttiefe bis 38 mm
- mit Aufnahmewerkzeug, inkl. Zentrierbohrer

7053158 Ø 102 mm, für Evoline® Port

66,94

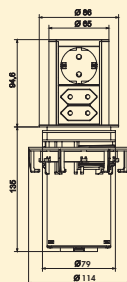
80,33 €



### Elevator

Steckdosenelement. Versenkbar. Für Hängeschränke oder Arbeitsplatten. Nach leichtem Druck auf den Deckel fährt die Einheit über einen Federmechanismus aus und bietet eine komfortable und sichere Stromzufuhr. Einfaches und flächenbündiges Versenken bei Nichtgebrauch.

- fährt per Fingerdruck aus
- bis zu 3 Steckdosen
- einfache und schnelle Montage
- nachträglicher Einbau möglich
- klassisches Design
- USB Charger



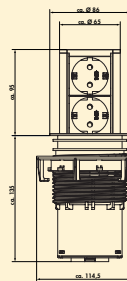
### Elevator 3



Steckdosenelement. Versenkbar. Mit 3 Steckdosen (1 x Schuko, 2 x Euroflachsteckdose) für Hängeschränke oder Arbeitsplatten.

- Material Kunststoff, schwarz
- Profil Aluminium
- Blenden edelstahlfarbig gestanz und gebürstet
- 2000 mm Netzanschlussleitung, Schukostecker lose beigelegt
- Bohr-Ø ca. 80 mm
- für Plattenstärke von 16 mm bis 60 mm, Fixierung über Schraubring
- Kabelauslass unten

7053030 edelstahlfarbig	159,97	191,96 €
-------------------------	--------	----------



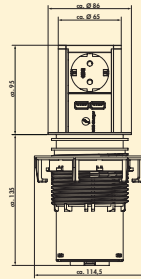
### Elevator 2



Steckdosenelement. Versenkbar. Mit 2 Schukosteckdosen für Hängeschränke oder Arbeitsplatten.

- Material Kunststoff, schwarz
- Profil Aluminium
- Blenden edelstahlfarbig gestanz und gebürstet
- 2000 mm Netzanschlussleitung, Schukostecker lose beigelegt
- Bohr-Ø ca. 80 mm
- für Plattenstärke von 16 mm bis 60 mm, Fixierung über Schraubring
- Kabelauslass unten

7053065 mit Schukosteckdosen	159,97	191,96 €
7053060 mit belgischen/französischen Steckdosen	167,76	201,31 €
7053064 mit Schweizer Steckdosen	185,91	223,09 €



### Elevator USB A



Steckdosenelement. Versenkbar. Mit einer Schuko Steckdose und Doppel USB Charger (Ladestation) für Hängeschränke oder Arbeitsplatten.

- Material Kunststoff, schwarz
- Profil Aluminium
- Blenden edelstahlfarbig gestanz und gebürstet
- 2 x USB Charger Typ A, 5,2 VDC, 1A/1 out: 2 x 1075 mA
- 2000 mm Netzanschlussleitung, Schuko stecker lose beigelegt
- Bohr-Ø ca. 80 mm
- für Plattenstärke von 16 mm bis 60 mm, Fixierung über Schraubring
- Kabelauslass unten

**7053066** edelstahlfarbig

252,50 **303,00 €**



### Lochsäge



- Material HSS für Holz/Kunststoff
- Schnitttiefe bis 38 mm
- mit Aufnahmewerkzeug, inkl. Zentrierbohrer

**7053053** Ø 80 mm, für Elevator, Versalift, Circle 80

49,51 **59,41 €**

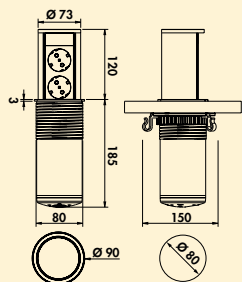


### VersaLift

Ein innovativer, IP54-zertifizierter, versenkbarer Steckerturm für Küchen, der mit einem Durchmesser von nur 80 mm ein minimalistisches, typisch italienisches Design mit großer Funktionalität verbindet. Einfaches und flächenbündiges Versenken durch den Soft-Action Mechanismus bei Nichtgebrauch.

VersaLift ist ein einziehbarer Elektroturm, der schnell und ohne Schrauben installiert werden kann und nur mit einer einfachen Ringmutter aufgeschraubt wird. Dank seiner Plug&Play-Eigenschaft kann er sofort nach der Installation in Betrieb genommen werden, ohne dass eine weitere Konfiguration erforderlich ist.

- fährt per Fingerdruck aus
- bis zu 2 Steckdosen
- einfache und schnelle Montage
- nachträglicher Einbau möglich
- modernes Design
- USB A/C Charger
- IP 54



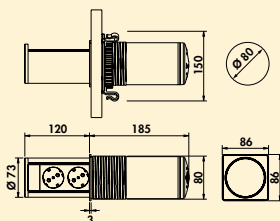
### VersaLift USB A/C



Steckdosenelement. Versenkbar. Mit 2 Steckdosen und USB A/C Charger für Hängeschränke oder Arbeitsplatten.

- 3400 Watt/16 A, 220–250 VAC, IP54
- Doppel-USB Charger Typ A+C, 5 V, 3,0 A
- Material Kunststoff, schwarz
- 2000 mm Netzanschlussleitung, Schukostecker lose beigelegt
- Bohr-Ø ca. 80 mm
- für Plattenstärke von 16 mm bis 60 mm, Fixierung über Schraubring
- Kabelausschuss unten

7053265	Edelstahl gebürstet	236,13	<b>283,36 €</b>
7053266	Acrylglas, schwarz matt	256,30	<b>307,56 €</b>
7053268	Acrylglas, weiß matt	256,30	<b>307,56 €</b>
7053267	gunmetal	244,54	<b>293,45 €</b>



### VersaLift USB A/C Qi



Steckdosenelement. Versenkbar. Mit 2 Steckdosen und USB A/C Charger und Qi Ladefunktion für Hängeschränke oder Arbeitsplatten.

- 3400 Watt/16 A, 220–250 VAC, IP54
- Doppel-USB Charger Typ A+C, 5 V, 3,0 A
- Qi induktive Ladestation im Deckel (Wireless Charger). Kabelloses Laden der Mobiltelefone durch den Qi Standard.
- Material Kunststoff, schwarz
- 2000 mm Netzanschlussleitung, Schukostecker lose beigelegt
- Bohr-Ø ca. 80 mm
- für Plattenstärke von 16 mm bis 60 mm, Fixierung über Schraubring
- Kabelausschuss unten

7053269	Acrylglas, schwarz matt	300,00	<b>360,00 €</b>
---------	-------------------------	--------	-----------------



### Lochsäge



- Material HSS für Holz/Kunststoff
- Schnitttiefe bis 38 mm
- mit Aufnahmewerkzeug, inkl. Zentrierbohrer

**7053053** Ø 80 mm, für Elevator, VersaLift, Circle 80

49,51

**59,41 €**

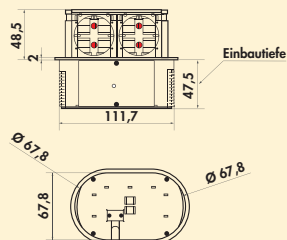


### Piccolino

Steckdosenelement. Versenkbar. Für Hängeschränke oder Arbeitsplatten. Nach leichtem Druck auf den Deckel fährt die Einheit über einen Federmechanismus aus und bietet eine komfortable und sichere Stromversorgung. Einfaches und flächenbündiges Versenken bei Nichtgebrauch. Somit kann die Piccolino problemlos **über** Schubladen verbaut werden.

**Die Piccolino schiebt sich im geschlossenen Zustand zusammen und hat dabei eine Gesamttiefe von weniger als 48 mm** und ist zudem im geschlossenen Zustand spritzwassergeschützt.

- federgesteuerte Ausfahrmechanik über Fingerdruck
- einfache und schnelle Montage
- nachträglicher Einbau möglich
- sehr geringe Einbautiefe
- flächenbündiger Einbau möglich
- im geschlossenen Zustand IP44



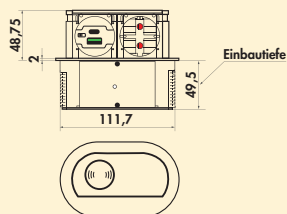
### Piccolino



Steckdosenelement. Versenkbar. Mit 2 Schuko Steckdosen für Hängeschränke oder Arbeitsplatten.

- Material Kunststoff, schwarz
- Blende Edelstahl oder schwarz matt
- 2000 mm Netzanschlussleitung mit Schuko stecker
- Bohr-Ø ca. 68 mm
- für Plattenstärke ab 16 mm, Fixierung über Schraubring
- Kabelauslass unten

7053198	Blende Edelstahl	125,38	150,46 €
7053199	Blende schwarz matt	134,03	160,84 €



### Piccolino Qi



Steckdosenelement. Versenkbar. Mit 1 Schuko Steckdose, Doppel USB Charger A/C und Qi Ladefunktion im Deckel. Für den Einbau in Arbeitsplatten.

- Material Kunststoff, schwarz
- Blende Glas schwarz matt
- 1 x USB Charger Typ A, 5 VDC, IA/I out: 1100 mA
- 1 x USB Charger Typ C, 5 VDC, IA/I out: 1100 mA
- 2000 mm Netzanschlussleitung mit Schuko stecker
- Bohr-Ø ca. 68 mm
- für Plattenstärke ab 16 mm, Fixierung über Schraubring
- Kabelauslass unten

7053201	Blende Glas schwarz matt	195,94	235,13 €
---------	--------------------------	--------	----------



### Lochsäge



- Material HSS für Holz/Kunststoff
- Schnitttiefe bis 38 mm
- mit Aufnahmewerkzeug, inkl. Zentrierbohrer

7053168 Ø 68 mm, für Piccolino

51,62 61,94 €

Steckdosen



# CON-AKTIV® Einbausteckdosen

Perfekt integriert



■ Evoline® BackFlip	Seite 448
■ Evoline® FlipTop Push	Seite 449
■ Evoline® Square USB	Seite 450
■ Evoline® Qi	Seite 451
■ Evoline® Circle80	Seite 452
■ Lochsäge	Seite 452
■ Twist Steckdose	Seite 453
■ Twist 2 Steckdose	Seite 454
■ Duplex	Seite 455
■ Lochsäge	Seite 456
■ Smile Doppelsteckdosen	Seite 457
■ Lochsäge	Seite 457
■ Kapsa	Seite 458
■ Versalid	Seite 459
■ Due Doppelsteckdose	Seite 460
■ Pix Einzelsteckdose	Seite 460
■ Lochsäge	Seite 460
■ Evoline® One	Seite 461–462
■ Lochsäge	Seite 463
■ VersaDot Lite	Seite 464
■ Lochsäge	Seite 464
■ VersaHit Mono	Seite 465
■ VersaHit Dual	Seite 466

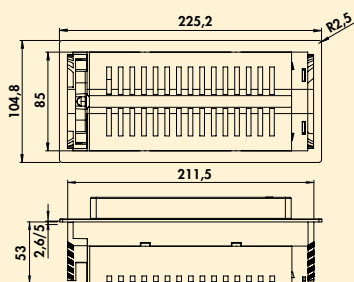


### Evoline® BackFlip

Geschlossen ist Evoline® BackFlip nur eine dünne Platte auf der Arbeitsfläche. Mit einem Finger angetippt dreht er sich um 180 Grad und zeigt seine nützliche Seite: USB-Charger und Steckdose liegen so hoch über der Platte, dass sie vor Wasser geschützt sind.

Die Einbautiefe beträgt dennoch nur 53 mm, so dass auch eine Montage über Schubladen oder Geräten möglich ist.

Mit neuen Oberflächen ausgestattet, ist der Evoline® BackFlip in schwarz Glas, schwarz lackiert und Edelstahl erhältlich.



### Evoline® BackFlip USB C



Steckdosenelement. 2-fach. Drehbar mit USB C Charger (Ladestation).

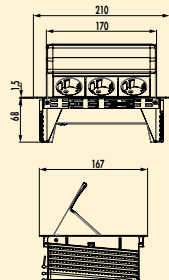
- Einbautiefe 53 mm, somit Montage über Schubladen möglich
- Ausschnittmaß ca. 215 x 88 mm
- 1 x USB Charger Typ C, 5 VDC, 1A/1 out: 2100 mA
- 2500 mm Netzanschlussleitung, Schuko-Stecker lose beigelegt
- flächenbündig einbaubar
- Kabelauslass hinten links

<b>8031186</b>	mit Schuko-Steckdosen, flächenbündig H 2,6 mm, Edelstahl	189,72	<b>227,66 €</b>
<b>8031187</b>	mit Schuko-Steckdosen, flächenbündig H 2,6 mm, schwarz lackiert	293,31	<b>351,97 €</b>
<b>8031188</b>	mit Schuko-Steckdosen, flächenbündig H 5 mm, Glas schwarz	380,38	<b>456,46 €</b>
<b>8031279</b>	mit Schuko-Steckdosen, flächenbündig H 5 mm, Glas schwarz matt	369,66	<b>443,59 €</b>
<b>8031271</b>	mit belgischen/französischen Steckdosen, flächenbündig H 2,6 mm, Edelstahl	220,67	<b>264,80 €</b>
<b>8031270</b>	mit belgischen/französischen Steckdosen, flächenbündig H 2,6 mm, schwarz lackiert	292,10	<b>350,52 €</b>
<b>8031272</b>	mit belgischen/französischen Steckdosen, flächenbündig H 5 mm, Glas schwarz	418,49	<b>502,19 €</b>
<b>8031273</b>	mit Schweizer Steckdosen, flächenbündig H 2,6 mm, Edelstahl	216,81	<b>260,17 €</b>
<b>8031274</b>	mit Schweizer Steckdosen, flächenbündig H 2,6 mm, schwarz lackiert	314,45	<b>377,34 €</b>
<b>8031275</b>	mit Schweizer Steckdosen, flächenbündig H 5 mm, Glas schwarz	415,13	<b>498,16 €</b>



### Evoline® FlipTop Push

Dieses Steckdosenelement ermöglicht den flexiblen Einbau von Steckdosen in die Arbeitsplatte bis 50 mm Stärke. Die Abdeckung öffnet sich durch leichtes Antippen automatisch.



### Evoline® FlipTop Push



Steckdosenelement. 3-fach. Zum Einlassen in die Arbeitsplatte (bis 50 mm Stärke).

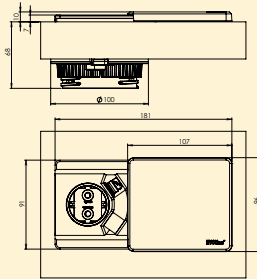
Deckel und Rahmen aus Edelstahl.

- 3000 mm Netzanschlussleitung mit Schukostecker
- Einbautiefe 68 mm
- flächenbündig einbaubar
- Kabelauslass hinten links

8031160 mit Schukosteckdosen

301,53 361,84 €





### Evoline® Square USB C

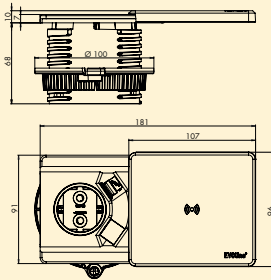


Steckdosenelement. 1-fach. Mit USB Charger (Ladestation). Geschlossen ist das Element fast eben mit der Arbeitsplatte. Durch Schieben des Deckels wird die Steckdose freigelegt.

- Einbautiefe 68 mm
- Schiebedeckel edelstahlfarbig lackiert
- 1 x USB Charger Typ C, 5 VDC, IA/I out: 2100 mA
- 2500 mm Netzanschlussleitung, Schukostecker lose beigelegt
- Bohr-Ø ca. 80 mm
- Kabelauslass unten

8031277 mit Schukosteckdose

103,36 124,03 €



### Evoline® Square USB C Qi



Steckdosenelement. 1-fach. Mit USB Charger (Ladestation). Geschlossen ist das Element fast eben mit der Arbeitsplatte. Durch Schieben des Deckels wird die Steckdose freigelegt.

- Qi induktive Ladestation im Deckel (Wireless Charger). Kabelloses Laden der Mobiltelefone durch den Qi Standard.
- Einbautiefe 68 mm
- Schiebedeckel edelstahlfarbig lackiert
- 1 x USB Charger Typ C, 5 VDC, IA/I out: 2100 mA
- 2500 mm Netzanschlussleitung, Schukostecker lose beigelegt
- Bohr-Ø ca. 80 mm
- Kabelauslass unten

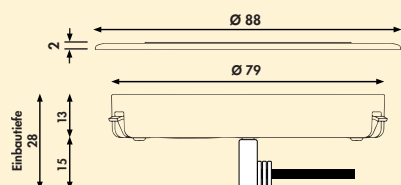
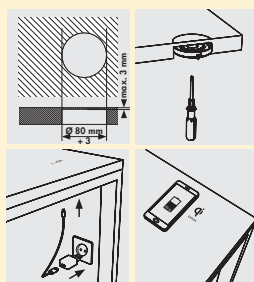

8031276 mit Schukosteckdose

285,71 342,85 €



### Evoline® Qi Wireless Charger

Mit dem Evoline® Qi Wireless Charger können Qi-fähige Geräte ohne Kabel und sonstiges Zubehör geladen werden. Das zu ladende Gerät wird einfach auf die entsprechende Stelle der Arbeitsfläche gelegt – Minimalismus pur.



### Evoline® Qi Wireless Charger

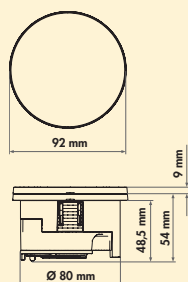


Ladespule. Einbaueinheit Ø 80 mm mit einer Qi Wireless Spule. Netzanschlusskabel mit EU Adapter. Zur Integration in die Tischarbeitsplatte oder zum Einbau in Tischöffnungen Ø 80 mm.

- das Gerät ist nach WPC Standard 1.2.2 Qi zertifiziert
- Betriebsspannung 5 V
- Ladeleistung max. 10 W
- externes Steckernetzteil 230 V
- 1500 mm Zuleitung
- bei unsichtbarem Einbau Plattenstärke max. 3 mm
- Einbau ohne Deckel

8031175 schwarz matt

199,83 **239,80 €**



### Evoline® Circle80 Hide

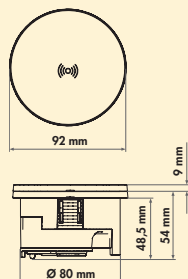


Steckdoseelement. Mit USB Charger (Ladestation). Geschlossen ist das Element fast eben mit der Arbeitsplatte. Durch Drehen des Deckels wird die Steckdose und der USB Charger freigelegt.

- Einbautiefe 48,5 mm
- Drehdeckel schwarz
- Doppel-USB Charger Typ A+C, 5 V, 2,1 A
- 2500 mm Netzanschlussleitung, Schuko Stecker lose beigelegt
- Bohr-Ø ca. 80 mm
- Plattenstärke ab 10 mm
- ohne Deckel ist ein flächenbündiger Einbau möglich
- Kabelauslass unten

8031114 mit Schuko Steckdose, USB A/C

159,10 190,92 €



### Evoline® Circle80 DisQ



Steckdoseelement. Mit USB Charger (Ladestation). Geschlossen ist das Element fast eben mit der Arbeitsplatte. Durch Drehen des Deckels wird die Steckdose und der USB Charger freigelegt.

- Qi induktive Ladestation im Deckel (Wireless Charger). Kabelloses Laden der Mobiltelefone durch den Qi Standard mit maximal 15 Watt und magnetische Funktion
- externes Steckernetzteil für Qi-Ladefunktion lose beigelegt, für das eine zusätzliche Steckdose benötigt wird
- Einbautiefe 48,5 mm
- Drehdeckel schwarz
- Doppel-USB Charger Typ A+C, 5 V, 2,1 A
- 2500 mm Netzanschlussleitung, Schuko Stecker lose beigelegt
- Bohr-Ø ca. 80 mm
- Plattenstärke ab 10 mm
- Kabelauslass unten

8031115 mit Schuko Steckdose, USB A/C

292,27 350,72 €



### Lochsäge



- Material HSS für Holz/Kunststoff
- Schnitttiefe bis 38 mm
- mit Aufnahmewerkzeug, inkl. Zentrierbohrer

7053053 Ø 80 mm, für Elevator, Versalift, Circle 80

49,51 59,41 €



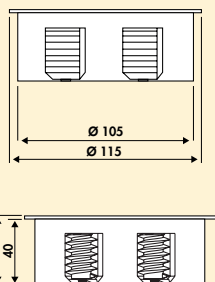
### Twist Steckdose

Die Doppelsteckdose eignet sich für den Einbau in Küchenarbeitsplatten aus Holz, Schichtstoff, Naturstein oder Glas. Durch Verdrehen der Abdeckung um 90° wird der Zugang zu zwei Schutzkontaktsteckdosen ermöglicht, die eine komfortable und sichere Stromzufuhr bieten. Die Fixierung erfolgt über zwei montierte Zylinderkopfschrauben mit Innensechskant M6 und Spannkralle oder über zwei Spannschrauben mit Innensechskant M6. Die Kabelführung ist nach unten oder zur Seite möglich. 1,5 mm<sup>2</sup> schwarz Aderendhülsen. Kunststoffgehäuse mit Abdeckung aus Zinkdruckguss vernickelt, edelstahlfarbig gebürstet.

Da die Einbautiefe nur ca. 40 mm beträgt, ist ein Einbau über Schubladen problemlos möglich.

#### Bitte Einbauanweisung beachten!

- sehr geringe Einbautiefe (ca. 40 mm)
- kompakte Bauform (H x Ø ca. 42,5 x 115 mm)
- platzsparende Kabelführung
- einfache und schnelle Montage
- nachträglicher Einbau möglich
- integrierter Wasserablauf



### Twist Doppelsteckdose



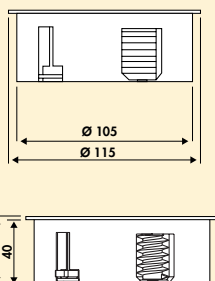
Steckdosenelement. 2-fach.

- 3680 Watt/16 A, 250 VAC, IP20
- H05VV-F 3G1
- 3-polig mit Schutzkontakt
- 2000 mm Netzanschlussleitung, SchukoStecker lose beigelegt
- Bohr-Ø 105 mm, für Plattenstärke ab 8 mm
- erhöhter Berührungsschutz
- Kabelausslass unten seitlich

7053021 mit SchukoSteckdosen, edelstahlfarbig	129,71	155,65 €
7053075 mit SchukoSteckdosen, schwarz matt	162,56	195,07 €
7053076 mit SchukoSteckdosen, weiß matt	162,56	195,07 €

7053025 mit belgischen/französischen Steckdosen, edelstahlfarbig	154,78	185,74 €
7053085 mit belgischen/französischen Steckdosen, schwarz matt	161,70	194,04 €
7053086 mit belgischen/französischen Steckdosen, weiß matt	161,70	194,04 €

7053059 mit Schweizer Steckdosen, edelstahlfarbig	157,38	188,86 €
7053189 mit Schweizer Steckdosen, schwarz matt	189,37	227,24 €



### Twist USB A



Steckdosenelement. 1-fach und Doppel USB Charger (Ladestation).

- 3680 Watt/16 A, 250 VAC, IP20
- 2 x USB Charger Typ A, 5 VDC, 1A/1 out: 2 x 1550 mA
- H05VV-F 3G1
- 3-polig mit Schutzkontakt
- 2000 mm Netzanschlussleitung, SchukoStecker lose beigelegt
- Bohr-Ø 105 mm, für Plattenstärke ab 8 mm
- erhöhter Berührungsschutz
- Kabelausslass unten seitlich

7053170 mit SchukoSteckdose, edelstahlfarbig	184,18	221,02 €
7053171 mit SchukoSteckdose, schwarz matt	209,26	251,11 €
7053172 mit SchukoSteckdose, weiß matt	209,26	251,11 €

7053173 mit belgischer/französischer Steckdose, edelstahlfarbig	184,18	221,02 €
---	--------	----------

7053174 mit belgischer/französischer Steckdose, schwarz matt	209,26	251,11 €
7053175 mit belgischer/französischer Steckdose, weiß matt	209,26	251,11 €



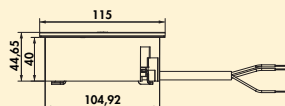
### Twist 2 Steckdose

Die hochwertige quadratische Design-Variante der Doppelsteckdose Twist fügt sich mit ihren abgerundeten Ecken harmonisch in Küchenarbeitsplatten aus Holz, Schichtstoff, Naturstein oder Glas ein. Der austauschbare Deckel ermöglicht einfaches Reinigen.

Die automatische und gedämpfte Öffnung der leicht abgesenkten Verschlussdeckel, ermöglicht komfortabel den Zugang zu zwei Schutzkontaktsteckdosen oder auch einem zusätzlichen USB A/C Charger mit Schnellladefunktion.

Die Fixierung erfolgt über zwei Spannkralen. Die Kabelführung ist nach unten oder zur Seite möglich. Kunststoffgehäuse mit auswechselbarer Abdeckung aus Zinkdruckguss. Da die Einbautiefe nur ca. 40 mm beträgt, ist ein Einbau über Schubladen problemlos möglich.

- sehr geringe Einbautiefe (ca. 40 mm)
- vormontiert für Plattenstärke 25–40 mm
- durch wechseln der Befestigungsplättchen auch für Plattenstärke 6–24 mm
- platzsparende Kabelführung
- nachträglicher Einbau möglich, einfache und schnelle Montage
- **abnehmbarer Deckel zur Reinigung oder nachträglichem Austausch**
- **automatischer gedämpfter Öffnungsmechanismus**
- integrierter Wasserablauf



### Twist 2 Doppelsteckdose



Steckdosenelement. 2-fach.

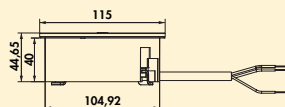
- 3680 Watt/16 A, 250 VAC, IP20
- H05VV-F 3G1
- 3-polig mit Schutzkontakt
- mit Schuko Steckdosen
- 2000 mm Netzanschlussleitung, Schuko Stecker lose beigelegt
- Bohr-Ø 105 mm, für Plattenstärke von 6–40 mm
- erhöhter Berührungsschutz
- Anti-Fingerprint-Beschichtung
- Kabelausschluss unten seitlich

**7053190** rund, Ø 115, T ca. 45 mm, edelstahlfarbig 216,17 **259,40 €**

**7053191** eckig, L 115, B 115, T ca. 45 mm, edelstahlfarbig 216,17 **259,40 €**

**7053194** rund, Ø 115, T ca. 45 mm, schwarz matt 285,35 **342,42 €**

**7053195** eckig, L 115, B 115, T ca. 45 mm, schwarz matt 285,35 **342,42 €**



### Twist 2 USB A+C



Steckdosenelement. 1-fach und Doppel USB Charger A+C (Ladestation).

- 3680 Watt/16 A, 250 VAC, IP20
- 1 x USB Charger Typ A, 5 VDC, IA/I out: 1 x 3000 mA
- 1 x USB Charger Typ C
- 3-polig mit Schutzkontakt
- 2000 mm Netzanschlussleitung, Schuko Stecker lose beigelegt
- Bohr-Ø 105 mm, für Plattenstärke von 6–40 mm
- Maße: rund (H x B Ø 45 x 115 mm), eckig (H x B x L ca. 45 x 115 x 115 mm)
- erhöhter Berührungsschutz
- Anti-Fingerprint-Beschichtung
- Kabelausschluss unten seitlich

**7053192** rund, mit Schuko Steckdose, edelstahlfarbig 339,83 **407,80 €**

**7053193** eckig, mit Schuko Steckdose, edelstahlfarbig 339,83 **407,80 €**

**7053196** rund, mit Schuko Steckdose, schwarz matt 409,01 **490,81 €**

**7053197** eckig, mit Schuko Steckdose, schwarz matt 409,01 **490,81 €**







### Duplex

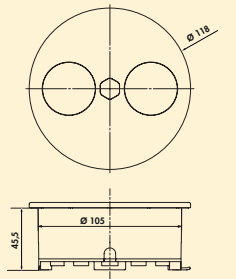
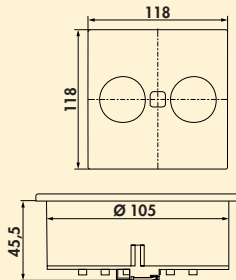

Die Einbausteckdose ist für den Einsatz in nahezu allen bekannten Küchenarbeitsplatten gemacht. Sie öffnet und schließt einfach – per Knopfdruck. Dabei sind sowohl die feststehende Abdeckung als auch das öffnende Innenelement aus Edelstahl.

Neu und einzigartig ist auch die Steckereinführhilfe, die das Einstecken des Steckers erleichtert.

Da die Einbautiefe nur ca. 48 mm beträgt, ist ein Einbau über Schubladen problemlos möglich.

- Bauform eckig: 118 x 118 (H x B)
- Bauform rund: Ø 118 mm

**Bitte Einbauanweisung beachten!**



### Duplex Doppelsteckdose

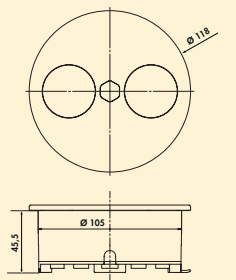

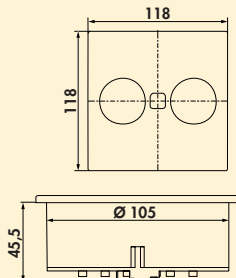


Steckdosenelement. 2-fach. Elektrische Öffnung per Knopfdruck.

- 3680 Watt/16 A, 250 VAC, IP20
- H05VV-F 3G 1,5 mm<sup>2</sup>
- 3-polig mit Schutzkontakt
- 2000 mm Netzanschlussleitung mit Schuko-stecker
- Bohr-Ø 105 mm
- Einbautiefe ca. 48 mm
- erhöhter Berührungsschutz
- platzsparende Kabelführung (nach unten oder seitlicher Kabelabgang)
- einfache und schnelle Montage
- nachträglicher Einbau möglich
- integrierter Wasserablauf

<b>7054003</b> eckig, mit Schuko-steckdosen, Edelstahl	164,29	<b>197,15 €</b>
<b>7054005</b> eckig, mit Schuko-steckdosen, schwarz matt	181,59	<b>217,91 €</b>

<b>7054001</b> rund, mit Schuko-steckdosen, Edelstahl	164,29	<b>197,15 €</b>
<b>7054008</b> rund, mit Schuko-steckdosen, schwarz matt	181,59	<b>217,91 €</b>



### Duplex USB A+C



Steckdosenelement. 1-fach und Doppel USB A+C Charger (Ladestation).

Elektrische Öffnung per Knopfdruck.

- 1 x USB Charger Type A, 5 VDC, IA/I out: 1 x 2100 mA
- 1 x USB Charger Type C, 5 VDC, IA/I out: 1 x 3000 mA
- 3680 Watt/16 A, 250 VAC, IP20
- H05VV-F 3G 1,5 mm<sup>2</sup>
- 3-polig mit Schutzkontakt
- 2000 mm Netzanschlussleitung mit Schuko-stecker
- Bohr-Ø 105 mm
- Einbautiefe ca. 48 mm
- erhöhter Berührungsschutz
- platzsparende Kabelführung (nach unten oder seitlicher Kabelabgang)
- einfache und schnelle Montage
- nachträglicher Einbau möglich
- integrierter Wasserablauf

<b>7054004</b> eckig, mit Schuko-steckdose, Edelstahl	219,64	<b>263,57 €</b>
<b>7054006</b> eckig, mit Schuko-steckdose, schwarz matt	236,06	<b>283,27 €</b>

<b>7054002</b> rund, mit Schuko-steckdose, Edelstahl	219,64	<b>263,57 €</b>
<b>7054007</b> rund, mit Schuko-steckdose, schwarz matt	236,06	<b>283,27 €</b>



### Lochsäge



- Material HSS für Holz/Kunststoff
- Schnitttiefe bis 38 mm
- mit Aufnahmewerkzeug, inkl. Zentrierbohrer

7053024 Ø 105 mm, für Twist und Duplex

75,59 90,71 €

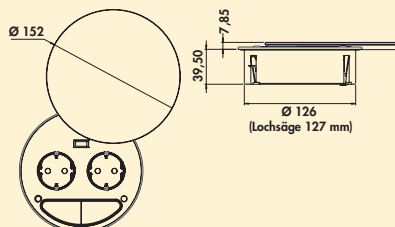


### Smile Doppelsteckdose USB

Die Smile Doppelsteckdose ist für die Arbeitsplatte und für die Rückwand geeignet. Die schwenkbare ESG-Glasabdeckung (wahlweise in weiß oder schwarz) ist hitzebeständig und kann z.B. im geschlossenen Zustand als Abstellfläche von heißen Töpfen genutzt werden.

Da die Einbautiefe nur ca. 40 mm beträgt, ist ein Einbau über Schubladen problemlos möglich.

**Bitte Einbauanweisung beachten!**



### Smile Doppelsteckdose USB A



Steckdosenelement. 2-fach mit USB Charger (Ladestation) inkl. Ablagefach.

- Gehäuse aus Kunststoff
- mit runder schwenkbaren ESG-Glasabdeckung Ø 152 mm
- 1 x USB Charger Typ A, 5 VDC, I/AI out: 1 x 2100 mA
- 1800 mm Netzanschlussleitung, Schukostecker lose beigelegt
- Bohr-Ø 127 mm, für Plattenstärke ab 20 mm
- Einbautiefe ca. 40 mm
- durch Austausch der lose beigelegten Klammern auch für Plattenstärke ab 8 mm geeignet
- erhöhter Berührungsschutz
- Kabelauslass unten seitlich

7053148 Glas schwarz

159,79 191,75 €



### Lochsäge



- Material HSS für Holz/Kunststoff
- Schnitttiefe bis 38 mm
- mit Aufnahmewerkzeug, inkl. Zentrierbohrer

7053149 Ø 127 mm, für Smile Doppelsteckdose

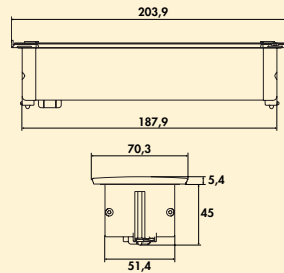
81,71 98,05 €



### Kapsa

Einbau Steckdosenelement mit eleganter, formschöner edelstahlfarbiger Aluminium-Abdeckung, die besonders vor Staub und Schmutz schützt. Die Fixierung erfolgt über zwei montierte Spannkralle für eine Plattenstärke von 30–40 mm.

- Aluminium-Deckel mit hochwertiger Optik
- geringe Einbautiefe (ca. 45 mm)
- nachträgliche Montage von oben möglich



### Kapsa

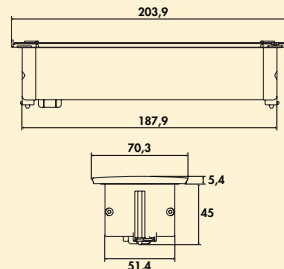


Steckdosenelement. 3-fach. Zum Einbau in Arbeitsplatte, Frontblende oder Seitenwand.

- Ausschnittmaß ca. 189 x 53 mm
- Einbautiefe ca. 45 mm
- 2000 mm Netzanschlussleitung, Schukostecker lose beigelegt
- Kabelauslass unten links

<b>7053068</b> mit Schukosteckdosen, Deckel edelstahlfarbig	183,32	<b>219,98 €</b>
<b>7053077</b> mit Schukosteckdosen, Deckel schwarz matt	214,44	<b>257,33 €</b>
<b>7053078</b> mit Schukosteckdosen, Deckel weiß	214,44	<b>257,33 €</b>

<b>7053083</b> mit belgischen/französischen Steckdosen, Deckel edelstahlfarbig	211,85	<b>254,22 €</b>
--	--------	-----------------



### Kapsa USB A



Steckdosenelement, 2-fach und Doppel USB Charger (Ladestation). Zum Einbau in Arbeitsplatte, Frontblende oder Seitenwand.

- Ausschnittmaß ca. 189 x 53 mm
- Einbautiefe ca. 45 mm
- 2 x USB Charger Typ A, 5,2 VDC, 1A/1 out: 2 x 1075 mA
- 2000 mm Netzanschlussleitung, Schukostecker lose beigelegt
- Kabelauslass unten links

<b>7053069</b> mit Schukosteckdosen, Deckel edelstahlfarbig	214,44	<b>257,33 €</b>
<b>7053079</b> mit Schukosteckdosen, Deckel schwarz matt	255,09	<b>306,11 €</b>
<b>7053080</b> mit Schukosteckdosen, Deckel weiß	255,09	<b>306,11 €</b>

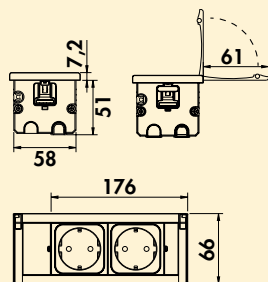
<b>7053084</b> mit belgischen/französischen Steckdosen, Deckel edelstahlfarbig	242,11	<b>290,53 €</b>
--	--------	-----------------



### VersaLid

Einbau Steckdosenelement mit eleganter, formschöner eloxierter Aluminium-Abdeckung, die besonders vor Staub und Schmutz schützt. Die Fixierung erfolgt über zwei montierte Spannkrallen für eine Plattenstärke ab 15 mm.

- Aluminium-Deckel mit hochwertiger Optik
- geringe Einbautiefe (ca. 51 mm)
- nachträgliche Montage von oben möglich



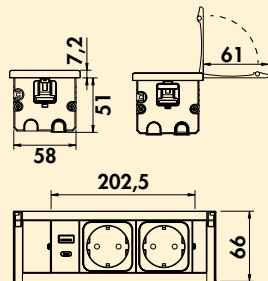
### VersaLid



Steckdosenelement. 2-fach. Zum Einbau in Arbeitsplatte, Frontblende oder Seitenwand.

- Ausschnittmaß ca. 167 x 59 mm
- Einbautiefe ca. 51 mm
- für Plattenstärke ab 15mm
- 2000 mm Netzanschlussleitung, Schukostecker lose beigelegt
- Kabelauslass kann unten horizontal und vertikal erfolgen

<b>7053270</b> Deckel Aluminium eloxiert	166,39	<b>199,67 €</b>
<b>7053271</b> Deckel weiß matt	166,39	<b>199,67 €</b>
<b>7053272</b> Deckel schwarz matt	166,39	<b>199,67 €</b>



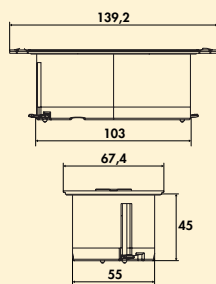
### VersaLid USB A/C



Steckdosenelement, 2-fach und USB A/C Charger (Ladestation). Zum Einbau in Arbeitsplatte, Frontblende oder Seitenwand.

- Ausschnittmaß ca. 193 x 59 mm
- Einbautiefe ca. 51 mm
- für Plattenstärke ab 15mm
- 1 x USB Charger Typ A, 5,2 VDC, IA/I out: 1 x 1500 mA
- 1 x USB Charger Typ C, 5,2 VDC, IA/I out: 1 x 1500 mA
- 2000 mm Netzanschlussleitung, Schukostecker lose beigelegt
- Kabelauslass kann unten horizontal und vertikal erfolgen

<b>7053273</b> Deckel Aluminium eloxiert	224,37	<b>269,24 €</b>
<b>7053274</b> Deckel weiß matt	224,37	<b>269,24 €</b>
<b>7053275</b> Deckel schwarz matt	224,37	<b>269,24 €</b>



### Due Doppelsteckdose



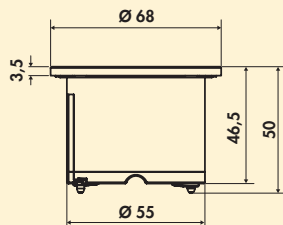
Steckdosenelement, 2-fach. Mit verschiebbarem Deckel. Zum Einbau in Arbeitsplatte, Frontblende oder Seitenwand.

- Bohr-Ø 2 x 56 mm
- Einbautiefe ca. 45 mm
- 2000 mm Netzanschlussleitung, Schukostecker lose beigelegt
- inkl. Bohrschablone
- Deckel lassen sich separat öffnen
- Kabelauslass unten mittig

7053067 mit Schukosteckdosen, edelstahlfarbig 112,41 **134,89 €**

7053081 mit Schukosteckdosen, schwarz 114,14 **136,97 €**

7053082 mit Schukosteckdosen, weiß 114,14 **136,97 €**



### Pix Einzelsteckdose



Steckdosenelement, 1-fach. Zierringe edelstahlfarbig, schwarz und weiß. Zum Einbau in Arbeitsplatte, Frontblende oder Seitenwand.

- Bohr-Ø 56 mm
- Einbautiefe ca. 45 mm
- 2000 mm Netzanschlussleitung, Schukostecker lose beigelegt (bei Schweizer Variante fest verbaut)
- Kabelauslass hinten

7053074 mit Schukosteckdose 74,80 **89,76 €**

7053087 mit belgischer/französischer Steckdose 75,23 **90,28 €**

7053088 mit Schweizer Steckdose 74,62 **89,54 €**

#### Optionales Zubehör

7053110 Deckel, edelstahlfarbig 24,47 **29,36 €**

7053111 Deckel, schwarz 14,79 **17,75 €**

7053112 Deckel, weiß 14,79 **17,75 €**

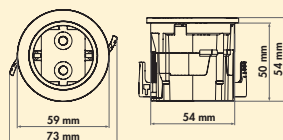


### Lochsäge



- Material HSS für Holz/Kunststoff
- Schnitttiefe bis 38 mm
- mit Aufnahmewerkzeug, inkl. Zentrierbohrer

7053153 Ø 57 mm, für Pix 43,89 **52,67 €**



### Evoline® One Einzelsteckdose



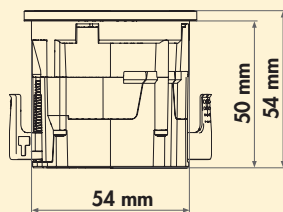
Steckdosenelement, 1-fach. Zum Einbau in Arbeitsplatte, Frontblende oder Seitenwand.

- Bohr-Ø 54 mm
- Einbautiefe 50 mm
- für Plattenstärken ab 9 mm
- 2500 mm Netzanschlussleitung, Schuko-stecker lose beigelegt
- Steckdose mit Berührungsschutz
- flächenbündiger Einbau möglich
- Kabelauslass seitlich oder Unterseite

7053180 Ring schwarz	80,85	97,02 €
7053181 Ring Edelstahl gebürstet	88,98	106,78 €

#### Optionales Zubehör

7053187 Evoline® One Deckel mit Edelstahleinleger	19,63	23,56 €
7053188 Evoline® One Deckel schwarz	11,33	13,60 €



### Evoline® One Doppel USB A+C



Steckdosenelement. Doppel USB Charger A+C (Ladestation). Zum Einbau in Arbeitsplatte, Frontblende oder Seitenwand.


- Bohr-Ø 54 mm
- Einbautiefe 50 mm
- für Plattenstärken ab 9 mm
- USB Charger Typ A+C, 5 V, 2,1 A
- 2500 mm Netzanschlussleitung, Schuko-stecker lose beigelegt
- flächenbündiger Einbau möglich
- Kabelauslass seitlich oder Unterseite

7053182 Ring schwarz	145,71	174,85 €
7053183 Ring Edelstahl gebürstet	157,63	189,16 €

#### Optionales Zubehör

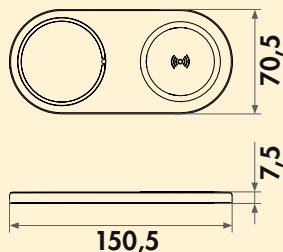
7053187 Evoline® One Deckel mit Edelstahleinleger	19,63	23,56 €
7053188 Evoline® One Deckel schwarz	11,33	13,60 €





### Evoline® One DisQ

Ladesystem für USB C und induktives Laden. Der One DisQ ist ideal zum Laden von kabelgebundenen und induktivfähigen Smartphones. Die USB C Module des One bleiben während des Ladevorgangs frei und können gleichzeitig für weitere Anwendungen genutzt werden.



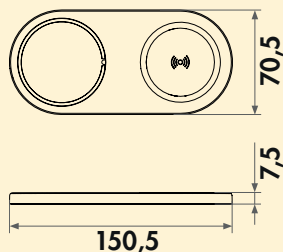
### Evoline® One DisQ Qi



Charger (Ladestation). Geschlossen ist das Element fast eben mit der Arbeitsplatte. Durch Drehen des Deckels wird die Steckdose freigelegt.

- mit Auflagefläche zum Qi induktiven Laden (Wireless Charger). Kabelloses Laden der Mobiltelefone durch den Qi Standard mit maximal 15 Watt und magnetische Haltefunktion
- externes Steckernetzteil für Qi-Ladefunktion lose beigelegt, für das eine zusätzliche Steckdose benötigt wird
- Bohr-Ø 54 mm
- Einbautiefe 50 mm
- Drehdeckel schwarz
- 2500 mm Netzanschlussleitung, Schukostecker lose beigelegt
- für Plattenstärken ab 9 mm
- Kabelauslass unten seitlich

8031280 mit Schukosteckdosen, schwarz matt 261,85 314,22 €



### Evoline® One DisQ USB A+C Qi



Charger (Ladestation). Mit USB A und C Ladebuchsen. Geschlossen ist das Element fast eben mit der Arbeitsplatte. Durch Drehen des Deckels werden die USB Ladebuchsen freigelegt.

- mit Auflagefläche zum Qi induktiven Laden (Wireless Charger). Kabelloses Laden der Mobiltelefone durch den Qi Standard mit maximal 15 Watt und magnetische Haltefunktion
- externes Steckernetzteil für Qi-Ladefunktion lose beigelegt, für das eine zusätzliche Steckdose benötigt wird
- Bohr-Ø 54 mm
- Einbautiefe 50 mm
- Drehdeckel schwarz
- Doppel-USB Charger Typ A+C, 5 V, 2,1 A
- 2500 mm Netzanschlussleitung, Schukostecker lose beigelegt
- für Plattenstärke ab 9 mm
- Kabelauslass unten seitlich

8031281 schwarz matt 329,58 395,50 €





### Lochsäge



- Material HSS für Holz/Kunststoff
- Schnitttiefe bis 38 mm
- mit Aufnahmewerkzeug, inkl. Zentrierbohrer

7053159 Ø 54 mm, für One

42,93 51,52 €




### VersaDot Lite

Der VersaDot Lite ist eine kompakte Lösung, um eine Standard-Elektrifizierung auf allen Arbeitsplatten oder Tischen anzubieten. Dank des geringen Platzbedarfs oberhalb und unterhalb der Arbeitsplatte und des speziellen Fixierungssystems lässt sich der VersaDot Lite einfach und schnell montieren und wieder demontieren.

Das Steckdosenmodul der VersaDot Lite verfügt über ein Kupplungs-/Entkupplungssystem mit zwei hinteren Laschen, mit dem das Produkt von oben in Sekundenschnelle an der Platte befestigt werden kann, was dem Installateur wertvolle Zeit spart.

- geringe Einbautiefe (ca. 56 mm)
- nachträgliche Montage von oben möglich



### VersaDot Lite Einzelsteckdose



Steckdosenelement. 1-fach. Zum Einbau in Arbeitsplatte, Frontblende oder Seitenwand.

- Bohr-Ø 60 mm
- Einbautiefe 50 mm
- für Plattenstärken ab 5 mm
- 2500 mm Netzanschlussleitung mit Schuko-stecker
- Steckdose mit Berührungsschutz
- flächenbündiger Einbau möglich
- Kabelauslass an der Unterseite

<b>7053263</b> Ring, weiß matt	47,06	<b>56,47 €</b>
<b>7053264</b> Ring, schwarz matt	47,06	<b>56,47 €</b>



### Lochsäge



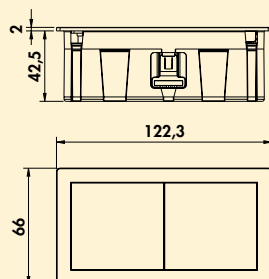
- Material HSS für Holz/Kunststoff
- Schnitttiefe bis 38 mm
- mit Aufnahmewerkzeug, inkl. Zentrierbohrer

<b>7052166</b> Ø 60 mm, für VersaDot Lite	47,38	<b>56,86 €</b>
---	-------	----------------



### VersaHit Mono

Das Doppelsteckdosenelement VersaHit Mono bietet vielfältige Anschlussmöglichkeiten in einem flächenbündig gestalteten Gehäuse. Die verschiebbaren Doppel-Deckel geben mit leichtem Druck die Steckplätze frei. Zum universellen Einbau in Arbeitsplatte, Frontblende oder Seitenwand. Die Steckdosen sind spritzwassergeschützt nach IP54.



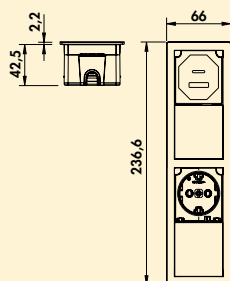
### VersaHit Mono



Steckdosenelement. 1-fach. Einbausteckdose mit Schiebedeckel.

- 3400 Watt/16 A, 220–250 VAC, IP54
- 66 x 123 x 40 mm (B x L x T)
- Ausschnittmaß ca. 114 x 58 mm, R 4 mm
- 2000 mm Netzanschlussleitung, Schukostecker lose beigelegt
- sehr geringe Einbautiefe (ca. 40 mm)
- erhöhter Berührungsschutz

<b>7053164</b> Edelstahl gebürstet	152,94	<b>183,53 €</b>
<b>7053165</b> schwarz matt	152,94	<b>183,53 €</b>
<b>7053258</b> weiß matt	152,94	<b>183,53 €</b>
<b>7053257</b> gunmetal	158,40	<b>190,08 €</b>



### VersaHit Mono Combi USB A/C



Steckdosenelement. 1-fach. Einbausteckdose mit Schiebedeckel und USB A/C Charger.

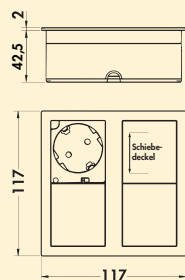
- 3400 Watt/16 A, 220–250 VAC, IP54
- Doppel-USB Charger Typ A+C, 5 V, 2,4A
- 66 x 237 x 40 mm (B x L x T)
- Ausschnittmaß ca. 229 x 58 mm, R 4 mm
- 2000 mm Netzanschlussleitung, Schukostecker lose beigelegt
- sehr geringe Einbautiefe (ca. 40 mm)
- erhöhter Berührungsschutz

<b>7053259</b> Edelstahl gebürstet	205,04	<b>246,05 €</b>
<b>7053260</b> schwarz matt	205,04	<b>246,05 €</b>
<b>7053262</b> weiß matt	205,04	<b>246,05 €</b>
<b>7053261</b> gunmetal	217,65	<b>261,18 €</b>



### VersaHit Dual

Das Doppelsteckdosenelement VersaHit Dual bietet vielfältige Anschlussmöglichkeiten in einem flächenbündig gestalteten Gehäuse. Die verschiebbaren Doppel-Deckel geben mit leichtem Druck die Steckplätze frei. Zum universellen Einbau in Arbeitsplatte, Frontblende oder Seitenwand. Die Steckdosen sind spritzwassergeschützt nach IP54.



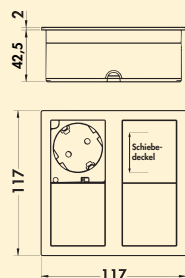
### VersaHit Dual



Steckdosenelement. 2-fach. Einbausteckdose mit Doppel-Schiebedeckel.

- 3400 Watt/16 A, 220–250 VAC, IP54
- 117 x 117 x 40 mm (B x L x T)
- Ausschnittmaß ca. 108 x 108 mm, R 4 mm
- 2000 mm Netzanschlussleitung, Schukostecker lose beigelegt
- sehr geringe Einbautiefe (ca. 40 mm)
- erhöhter Berührungsschutz

<b>7053160</b> Edelstahl gebürstet	178,15	<b>213,78 €</b>
<b>7053161</b> schwarz matt	178,15	<b>213,78 €</b>
<b>7053254</b> weiß matt	178,15	<b>213,78 €</b>
<b>7053253</b> gunmetal	189,92	<b>227,90 €</b>



### VersaHit Dual USB A/C



Steckdosenelement. 1-fach. Einbausteckdose mit Doppel-Schiebedeckel und USB A+C Charger.

- 3400 Watt/16 A, 220–250 VAC, IP54
- 117 x 117 x 40 mm (B x L x T)
- Ausschnittmaß ca. 108 x 108 mm, R 4 mm
- 2000 mm Netzanschlussleitung, Schukostecker lose beigelegt
- Doppel-USB Charger Typ A+C, 5 V, 2,4 A
- sehr geringe Einbautiefe (ca. 40 mm)
- erhöhter Berührungsschutz

<b>7053251</b> Edelstahl gebürstet	205,04	<b>246,05 €</b>
<b>7053252</b> schwarz matt	205,04	<b>246,05 €</b>
<b>7053256</b> weiß matt	205,04	<b>246,05 €</b>
<b>7053255</b> gunmetal	217,65	<b>261,18 €</b>

TRADUR®

Stütz-  
elemente



Balance

Stützelemente




Sie stützen überall dort, wo fester Halt gefragt ist! TRADUR® Stützfüße, Sockelfüße und Konsolen sind in aktuellen Single-Küchen, Landhausküchen oder designgeprägten Loftküchen gleichermaßen zu Haus.

Die Stützfüße, Sockelfüße, Stützkonsolen und Säulen treten als Designelemente zwar nur im Hintergrund auf. Dennoch haben sie in der modernen Einrichtungsgestaltung im wahrsten Sinne des Wortes tragende Bedeutung und sorgen für ausgewogene Balance. In höchst variabler und nuancenreicher Formen- und Farbsprache, stabil und vielseitig einsetzbar!

# TRADUR® Stützelemente

Nuancenreiche Formen –  
die variablen Seiten des  
TRADUR®-Programms



-  TRADUR® Stützfüße  
Klassisch, zeitlos und  
höchst modern Seite 471–478
-  TRADUR® Sockelfüße  
Ergonomisch und flexibel Seite 479–480
-  TRADUR® Konsolen  
Halten was sie versprechen Seite 481–492





# TRADUR® Stützfüße

Klassisch, zeitlos und  
höchst modern



■ Standard	Seite 473–474
Click rund	Seite 474
Move 1	Seite 475
Trampolo rund	Seite 475–476
Tonda Quadra	Seite 476
Quadra	Seite 476
Trampolo 2 eckig	Seite 477
Kreta	Seite 477
Rhodos	Seite 477
Colonna	Seite 478

# TRADUR®

## Stützfüße

Zur Form gesellt sich die Farbe –  
die farbstarken Seiten des TRADUR®-Programms



weiß glänzend



chrom poliert



edelstahlfarbig



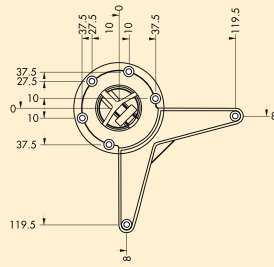
schwarz matt geperlt



Edelstahl



chrom matt



### Standard 6

Stützfuß. Klassische Säulenform in bester und solider Verarbeitung für den universellen Einsatz.

- Rohr-Ø 60 mm, kürzbar außer edelstahlfarbig
- Höhe zzgl. 30 mm Höhenverstellung
- Tragkraft ca. 150 kg

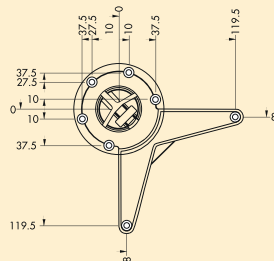
<b>3010002</b>	chrom poliert, H 705 mm	44,10	<b>52,92 €</b>
<b>3010004</b>	chrom poliert, H 820 mm	52,23	<b>62,68 €</b>
<b>3010011</b>	chrom poliert, H 870 mm	53,87	<b>64,64 €</b>
<b>3011013</b>	chrom poliert, H 1100 mm	70,48	<b>84,58 €</b>

<b>3010022</b>	chrom matt, H 705 mm	55,43	<b>66,52 €</b>
<b>3010023</b>	chrom matt, H 820 mm	59,50	<b>71,40 €</b>
<b>3010024</b>	chrom matt, H 870 mm	65,12	<b>78,14 €</b>
<b>3010025</b>	chrom matt, H 1100 mm	80,42	<b>96,50 €</b>

<b>3010019</b>	Edelstahl, H 705 mm	84,66	<b>101,59 €</b>
<b>3010020</b>	Edelstahl, H 820 mm	92,53	<b>111,04 €</b>
<b>3010021</b>	Edelstahl, H 870 mm	95,12	<b>114,14 €</b>
<b>3011023</b>	Edelstahl, H 1100 mm	114,14	<b>136,97 €</b>

<b>3010036</b>	edelstahlfarbig, H 820 mm	59,50	<b>71,40 €</b>
<b>3010037</b>	edelstahlfarbig, H 870 mm	63,39	<b>76,07 €</b>
<b>3011038</b>	edelstahlfarbig, H 1100 mm	77,57	<b>93,08 €</b>

<b>3010001</b>	weiß glänzend, H 705 mm	44,87	<b>53,84 €</b>
<b>3010017</b>	schwarz matt geperlt, H 705 mm	58,03	<b>69,64 €</b>

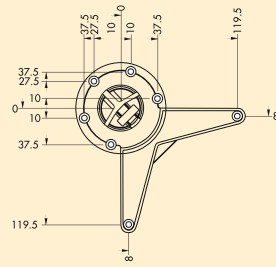


### Standard P 6/71

Stützfuß. Klassische Säulenform in bester und solider Verarbeitung für den universellen Einsatz. Grundfläche ist ungeschliffen und wird dann entsprechend beschichtet.

- Rohr-Ø 60 mm, kürzbar außer edelstahlfarbig
- Höhe 705 mm (zuzüglich 30 mm Höhenverstellung)
- Tragkraft ca. 150 kg

<b>3012001</b>	chrom poliert	31,91	<b>38,29 €</b>
<b>3012002</b>	edelstahlfarbig	39,43	<b>47,32 €</b>

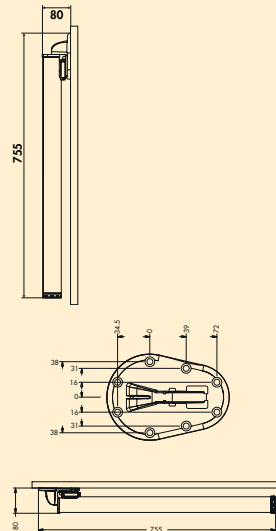


### Standard 8/71

Stützfuß. Klassische Säulenform in bester und solider Verarbeitung für den universellen Einsatz.

- Rohr-Ø 80 mm, kürzbar außer edelstahlfarbig
- Höhe 705 mm (zzgl. 30 mm Höhenverstellung)
- Tragkraft ca. 150 kg

3011006 chrom poliert	77,31	92,77 €
3011024 Edelstahl	122,79	147,35 €
3011039 edelstahlfarbig	81,71	98,05 €




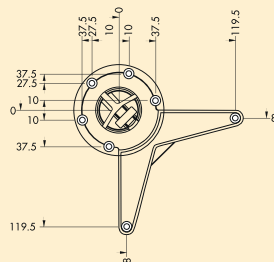
### Click rund

Stützfuß. Durch die integrierte Clicktechnik kann eine Tischplatte weggeklappt werden.

- Rohr-Ø 50 mm
- Höhe 705 mm (zzgl. 30 mm Höhenverstellung)
- Tragkraft ca. 150 kg

3011088 edelstahlfarbig	56,03	67,24 €
-------------------------	-------	---------



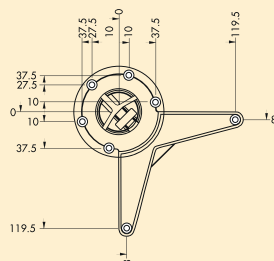


### Move 1

Stützfuß. Formschöne Sachlichkeit der beweglichen Art mit leichtgängiger Rollentechnik, nicht kürzbar.

- Rohr-Ø 60 mm
- Höhe 638 mm (zzgl. 100 mm Höhenverstellung)
- Tragkraft ca. 150 kg

3051037 chrom poliert	117,60	141,12 €
-----------------------	--------	----------



### Trampolo 1 rund

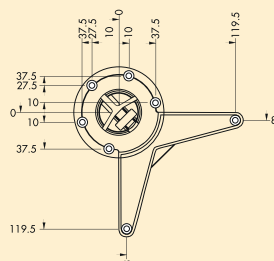
Stützfuß. Durch die verschiebbare Hülse von -85 mm und +95 mm können verschiedene Höhen erreicht werden.

- Rohr-Ø 50 mm
- Hülse-Ø 60 mm
- Tragkraft ca. 150 kg

3011051 edelstahlfarbig, H 620–800 mm	65,72	78,86 €
3011053 edelstahlfarbig, H 800–980 mm	68,83	82,60 €
3011055 edelstahlfarbig, H 920–1100 mm	71,08	85,30 €

3011050 chrom poliert, H 620–800 mm	56,73	68,08 €
3011052 chrom poliert, H 800–980 mm	58,46	70,15 €
3011054 chrom poliert, H 920–1100 mm	59,84	71,81 €

3011090 schwarz matt geperlt, H 620–800 mm	45,14	54,17 €
3011091 schwarz matt geperlt, H 800–980 mm	47,21	56,65 €
3011092 schwarz matt geperlt, H 920–1100 mm	58,11	69,73 €



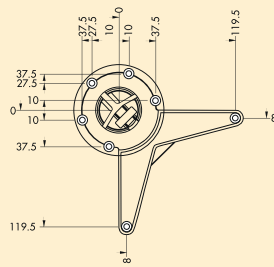
### Trampolo 50 rund

Stützfuß. Durch die verschiebbare Hülse kann die Höhe um 180 mm erhöht werden.

- Rohr-Ø 50 mm
- Hülse-Ø 60 mm
- Tragkraft ca. 150 kg

3011080 edelstahlfarbig, H 705–885 mm	83,79	100,55 €
3011081 edelstahlfarbig, H 890–1070 mm	101,17	121,40 €

3011082 chrom poliert, H 705–885 mm	82,06	98,47 €
3011083 chrom poliert, H 890–1070 mm	100,31	120,37 €

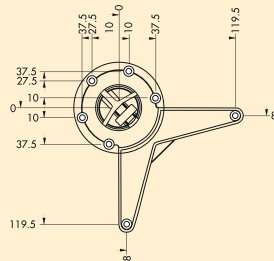


### Trampolo 80 rund

Stützfuß. Durch die verschiebbare Hülse kann die Höhe um 180 mm erhöht werden.

- Rohr-Ø 80 mm
- Hülse-Ø 90 mm
- Tragkraft ca. 150 kg

<b>3011084</b> edelstahlfarbig, H 705–885 mm	201,48	<b>241,78 €</b>
<b>3011085</b> edelstahlfarbig, H 880–1060 mm	229,15	<b>274,98 €</b>



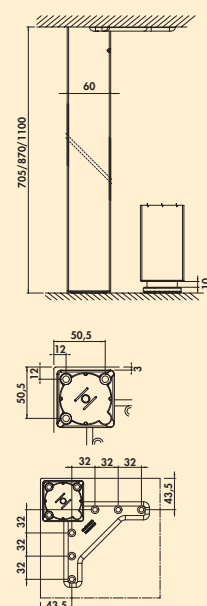
### Tonda Quadra

Stützfuß. Von rund auf eckig, nicht kürzbar.

- Höhe 705 mm (zzgl. 10 mm Höhenverstellung)
- oben Ø 60 mm rund
- unten 47 x 47 mm eckig
- Tragkraft ca. 150 kg

<b>3011072</b> alufarbig, RAL 9006	60,01	<b>72,01 €</b>
------------------------------------	-------	----------------

Stützelemente

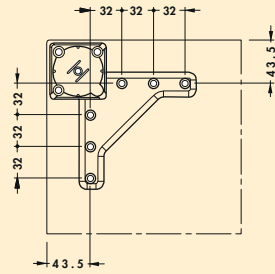



### Quadra

Stützfuß. Quadratisch nicht kürzbar.

- Höhe zzgl. 10 mm Höhenverstellung
- 60 x 60 mm
- kann eckbündig/mittig montiert werden
- Tragkraft ca. 150 kg

<b>3011093</b> edelstahlfarbig, H 705 mm	119,33	<b>143,20 €</b>
<b>3011095</b> edelstahlfarbig, H 870 mm	129,71	<b>155,65 €</b>
<b>3011097</b> edelstahlfarbig, H 1100 mm	146,14	<b>175,37 €</b>
<b>3011094</b> schwarz matt geperlt, H 705 mm	79,55	<b>95,46 €</b>
<b>3011096</b> schwarz matt geperlt, H 870 mm	86,38	<b>103,66 €</b>
<b>3011098</b> schwarz matt geperlt, H 1100 mm	89,06	<b>106,87 €</b>

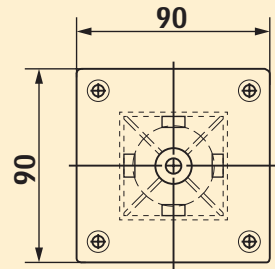


### Trampolo 2 eckig

Stützfuß. Durch die verschiebbare Hülse von -85 mm und +95 mm können verschiedene Höhen erreicht werden, nicht kürzbar.

- Rohr 60 x 60 mm
- Tragkraft ca. 150 kg

3011003	edelstahlfarbig, H 620–800 mm	131,43	<b>157,72 €</b>
3011007	edelstahlfarbig, H 795–975 mm	145,27	<b>174,32 €</b>
3011010	edelstahlfarbig, H 1015–1195 mm	181,59	<b>217,91 €</b>



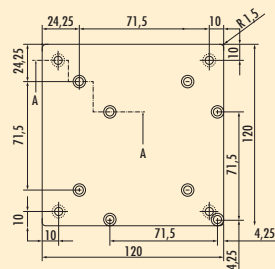
### Kreta Vierkantfuß Aluminium

Stützfuß. Solides quadratisches Aluminiumprofil. Geeignet für Ansatz-tische, aber nicht für freistehende Tische, nicht kürzbar.

- Rohr 50 x 50 mm
- Höhe (zzgl. 10 mm Höhenverstellung)
- Tragkraft ca. 150 kg

Die passenden Konsolen finden Sie im Katalog 1 Seite 487–488/25 AT.

3013010	edelstahlfarbig, H 700 mm	109,04	<b>130,85 €</b>
3013012	edelstahlfarbig, H 870 mm	132,22	<b>158,66 €</b>
3013013	edelstahlfarbig, H 1100 mm	153,49	<b>184,19 €</b>
3013110	schwarz matt, H 700 mm	116,47	<b>139,76 €</b>
3013112	schwarz matt, H 870 mm	138,62	<b>166,34 €</b>
3013113	schwarz matt, H 1100 mm	161,79	<b>194,15 €</b>



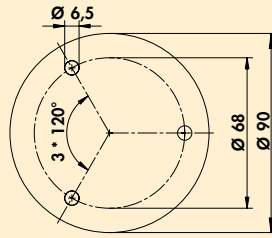

### Rhodos Vierkantfuß Aluminium

Stützfuß. Edelstahlfarbiger Vierkantfuß für Holzbefestigung. Die Befestigungsplatte für Holz kann sowohl mittig als auch auf Eck montiert werden, kürzbar.

- Rohr 80 x 80 mm
- Höhe (zzgl. 15 mm Höhenverstellung)
- inkl. Befestigungsplatte für Holz
- Tragkraft ca. 250 kg

Die passenden Konsolen finden Sie im Katalog 1 Seite 489–490/25 AT.

3013025	edelstahlfarbig, H 700 mm	236,00	<b>283,20 €</b>
3013027	edelstahlfarbig, H 870 mm	267,68	<b>321,22 €</b>
3013028	edelstahlfarbig, H 1070 mm	291,16	<b>349,39 €</b>
3013029	edelstahlfarbig, H 1100 mm	298,27	<b>357,92 €</b>



### Colonna



Stützfuß. Geradlinige Optik, mit Unterlegscheibe, kürzbar. Passend zu: Sockelfuß Cippo und Konsole Capitello.

- Rohr-Ø 45 mm
- zzgl. 10 mm Höhenverstellung
- Tragkraft ca. 200 kg

**Bei Verwendung der Glasadapterscheibe (3021056) sollte die Verklebung durch einen Glaser erfolgen. Die Scheibe ist von unten zu verschrauben**

<b>3013044</b> Edelstahl, H 1055 mm	231,05	<b>277,26 €</b>
<b>3013073</b> Edelstahl, H 1160 mm	263,48	<b>316,18 €</b>
<b>Optionales Zubehör</b>		
<b>3021056</b> Glasadapterscheibe, Edelstahl, Ø 90 mm	53,69	<b>64,43 €</b>



# TRADUR®

## Sockelfüße

Ergonomisch und  
flexibel

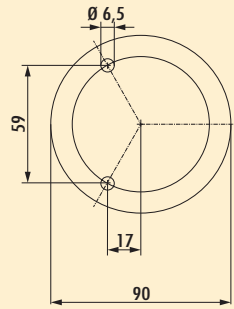


■ Cippo  
Kreta  
Cosa

Seite 480

Seite 480

Seite 480



### Cippo

Sockelfuß. Mit Unterlegscheibe, kürzbar. Passend zu Stützfuß Colonna.

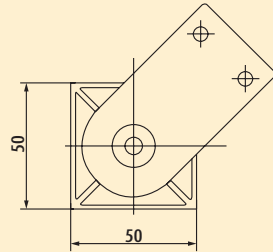
- Rohr-Ø 45 mm
- 10 mm Höhenverstellung
- Tragkraft ca. 200 kg

<b>3013040</b> Edelstahl, H 145 mm	118,29	<b>141,95 €</b>
<b>3013041</b> Edelstahl, H 195 mm	120,20	<b>144,24 €</b>



### Kreta

Aluminium-Sockelfuß als Alternative zu Aluminiumgestellen, edelstahlfarbig eloxiert. Flexibel und vielseitig einsetzbar.



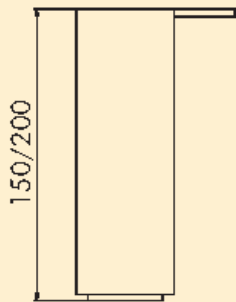
### Kreta

Sockelfuß. Aluminium, nicht kürzbar.

- Rohr 50 x 50 mm
- 10 mm Höhenverstellung
- Tragkraft: ca. 150 kg

<b>3013064</b> edelstahlfarbig, H 150 mm	52,75	<b>63,30 €</b>
<b>3013065</b> edelstahlfarbig, H 200 mm	57,33	<b>68,80 €</b>

<b>3013164</b> schwarz matt, H 150 mm	55,34	<b>66,41 €</b>
<b>3013165</b> schwarz matt, H 200 mm	60,36	<b>72,43 €</b>



### Cosa 2

Sockelfuß. Nicht kürzbar.

- Rohr-Ø 50 mm
- 30 mm Höhenverstellung
- Tragkraft ca. 150 kg

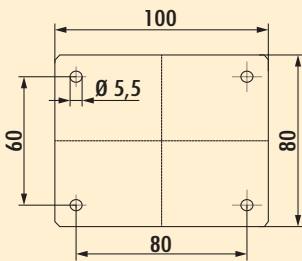
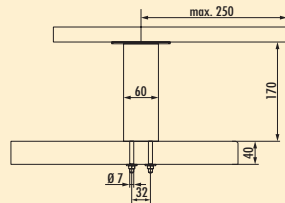
<b>3013047</b> chrom poliert, H 150 mm	22,48	<b>26,98 €</b>
<b>3013048</b> edelstahlfarbig, H 150 mm	26,12	<b>31,34 €</b>

# TRADUR® Konsolen

Halten, was sie versprechen



■ Korfu	Seite 482–483
■ Glasadapterscheibe	Seite 483
■ Thekenplatte ESG	Seite 484
■ Capitello	Seite 485–486
■ Typ 41, 40, 42	Seite 486–487
■ Glasadapterscheibe	Seite 487
■ Kreta	Seite 487–488
■ Rhodos	Seite 489–490
■ Typ 50, 51	Seite 490
■ Typ 45	Seite 491
■ Konsole starr	Seite 491
■ Klappkonsole	Seite 491
■ Vettore Klappkonsole	Seite 491
■ Spruzzo	Seite 492
■ Glastablar	Seite 492



### Korfu 1

Konsole.

- gerade
- filigrane Ausführung 60 x 10 mm
- max. Tragkraft pro Paar von ca. 60 kg bei gleichmäßig verteilter Last, bei einem max. Abstand der Konsolen von 900 mm und einem max. Überstand der Platten von 250 mm

Passend zur Kufe (Katalog 3, S. 75–77/25 AT).

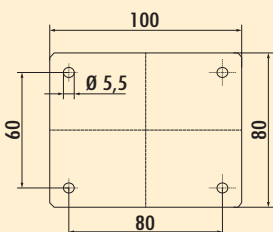
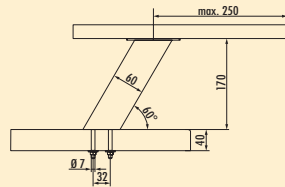
**Bei Verwendung der Glasadapterscheibe (3021176) sollte die Verklebung durch einen Glaser erfolgen.**

3021177 edelstahlfarbig, H 170 mm	58,54	70,25 €
-----------------------------------	-------	---------

#### Optionales Zubehör

3021176 Glasadapterscheibe, Edelstahl, Ø 50 mm	47,99	57,59 €
--	-------	---------

Stützelemente



### Korfu 2

Konsole.

- schräg
- filigrane Ausführung 60 x 10 mm
- max. Tragkraft pro Paar von ca. 60 kg bei gleichmäßig verteilter Last, bei einem max. Abstand der Konsolen von 900 mm und einem max. Überstand der Platten von 250 mm

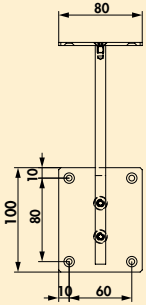
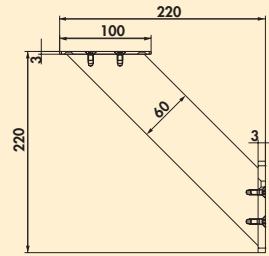
Passend zur Kufe (Katalog 3, S. 75–77/25 AT).

**Bei Verwendung der Glasadapterscheibe (3021176) sollte die Verklebung durch einen Glaser erfolgen.**

3021178 edelstahlfarbig, H 170 mm	59,84	71,81 €
-----------------------------------	-------	---------

#### Optionales Zubehör

3021176 Glasadapterscheibe, Edelstahl, Ø 50 mm	47,99	57,59 €
--	-------	---------



### Korfu 3

Konsole.

- schräg
- filigrane Ausführung 60 x 10 mm
- max. Tragkraft pro Paar von ca. 60 kg bei gleichmäßig verteilter Last, bei einem max. Abstand der Konsolen von 900 mm und einem max. Überstand der Platten von 250 mm

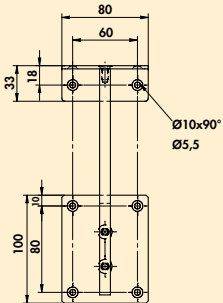
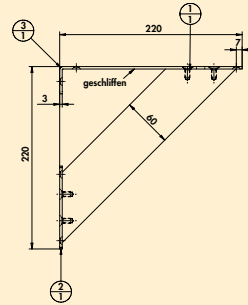
Passend zur Kufe (Katalog 3, S. 75–77/25 AT).

**Bei Verwendung der Glasadapterscheibe (3021176) sollte die Verklebung durch einen Glaser erfolgen.**

3021191 edelstahlfarbig, H 220 mm	75,49	90,59 €
-----------------------------------	-------	---------

#### Optionales Zubehör

3021176 Glasadapterscheibe, Edelstahl, Ø 50 mm	47,99	57,59 €
--	-------	---------



### Korfu 4

Konsole. Mit Befestigungsplatte.

- schräg
- filigrane Ausführung 60 x 10 mm
- max. Tragkraft pro Paar von ca. 60 kg bei gleichmäßig verteilter Last, bei einem max. Abstand der Konsolen von 900 mm und einem max. Überstand der Platten von 250 mm

Passend zur Kufe (Katalog 3, S. 75–77/25 AT).

3021192 edelstahlfarbig, H 220 mm	87,42	104,90 €
-----------------------------------	-------	----------



### Glasadapterscheibe

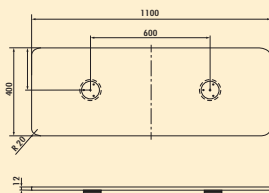



Optionales Zubehör für Korfu 1, Korfu 2 und Korfu 3.

- Höhe 15 mm
- von unten zu verschrauben

**Verklebung sollte durch einen Glaser erfolgen.**

3021176 Edelstahl, Ø 50 mm	47,99	57,59 €
----------------------------	-------	---------



### Thekenplatte ESG

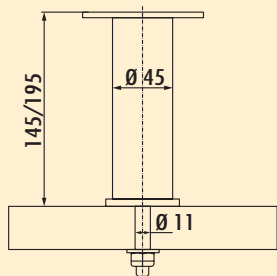
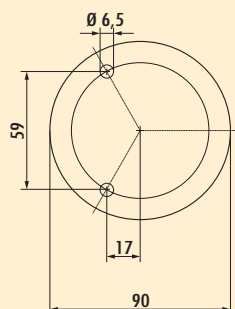
Optionales Zubehör für Capitello 1, 2, 3 (3013042/43, 3021072/73/74/75/76/79).

Gerundete Kanten und aufgeklebte runde Glasadapter.

- 12 x 1100 x 400 mm (H x B x T)
- Glasadapter H 12 mm

**3023015** Glas satiniert

607,03 **728,44 €**



### Capitello 1



Konsole. Mit Unterlegscheibe und Schraubbefestigung. Passend zum Stützfuß Colonna (siehe Katalog 1 Seite 478/25 AT) und Sockelfuß Cippo (siehe Katalog 1 Seite 480/25 AT).

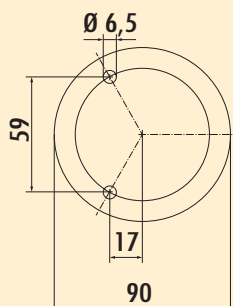
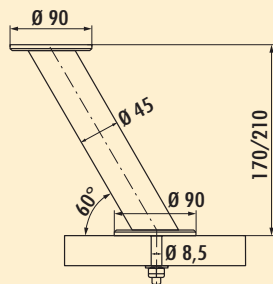

- max. Tragkraft pro Paar von ca. 60 kg bei gleichmäßig verteilter Last, bei einem max. Abstand der Konsolen von 900 mm und einem max. Überstand der Platten von 250 mm

**Bei Verwendung der Glasadapterscheibe (3021056) sollte die Verklebung durch einen Glaser erfolgen.**

3013042	Edelstahl, H 145 mm, Rohr-Ø 45 mm	125,72	150,86 €
3013043	Edelstahl, H 195 mm, Rohr-Ø 45 mm	127,54	153,05 €

#### Optionales Zubehör

3021056	Glasadapterscheibe, Edelstahl, Ø 90 mm	53,69	64,43 €
---------	--	-------	---------



### Capitello 2

Konsole. Mit Schraubbefestigung.

- schräg
- max. Tragkraft pro Paar von ca. 40 kg bei gleichmäßig verteilter Last, bei einem max. Abstand der Konsolen von 900 mm und einem max. Überstand der Platten von 250 mm

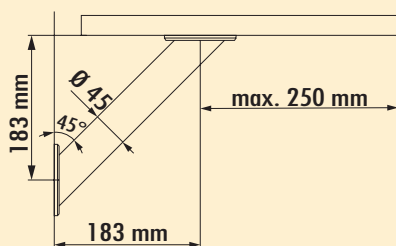
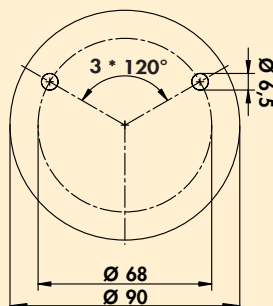
**Bei Verwendung der Glasadapterscheibe (3021056) sollte die Verklebung durch einen Glaser erfolgen.**

3021075	Edelstahl, H 170 mm, Rohr-Ø 45 mm	132,22	158,66 €
3021076	Edelstahl, H 210 mm, Rohr-Ø 45 mm	134,03	160,84 €

3021072	chrom poliert, H 170 mm, Rohr-Ø 45 mm	106,28	127,54 €
3021073	chrom poliert, H 210 mm, Rohr-Ø 45 mm	114,66	137,59 €

#### Optionales Zubehör

3021056	Glasadapterscheibe, Edelstahl, Ø 90 mm	53,69	64,43 €
---------	--	-------	---------



### Capitello 3

Konsole.

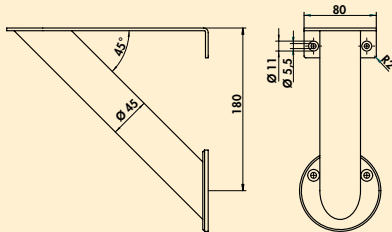
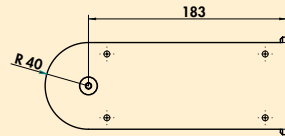
- schräg
- max. Tragkraft pro Paar von ca. 40 kg bei gleichmäßig verteilter Last, bei einem max. Abstand der Konsolen von 900 mm und einem max. Überstand der Platten von 250 mm

**Bei Verwendung der Glasadapterscheibe (3021056) sollte die Verklebung durch einen Glaser erfolgen.**

3021074	Edelstahl, H 183 mm, Rohr-Ø 45 mm	144,23	173,08 €
---------	-----------------------------------	--------	----------

#### Optionales Zubehör

3021056	Glasadapterscheibe, Edelstahl, Ø 90 mm	53,69	64,43 €
---------	--	-------	---------



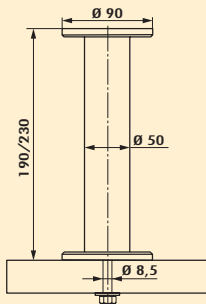
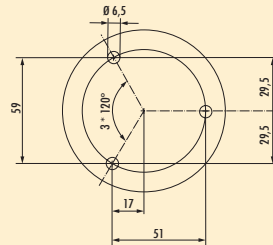
### Capitello 4

Konsole. Mit Befestigungsplatte.

- schräg
- max. Tragkraft pro Paar von ca. 60 kg bei gleichmäßig verteilter Last, bei einem max. Abstand der Konsolen von 900 mm und einem max. Überstand der Platten von 250 mm

3021089 Edelstahl, H 180 mm, Rohr-Ø 45 mm

113,70 **136,44 €**



### Typ 41

Konsole. Mit Schraubbefestigung.

- max. Tragkraft pro Paar von ca. 60 kg bei gleichmäßig verteilter Last, bei einem max. Abstand der Konsolen von 900 mm und einem max. Überstand der Platten von 250 mm

**Bei Verwendung der Glasadapterscheibe (3021056) sollte die Verklebung durch einen Glaser erfolgen.**

3021063 Edelstahl, H 190 mm, Rohr-Ø 50 mm

144,23 **173,08 €**

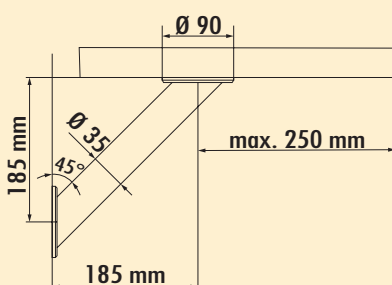
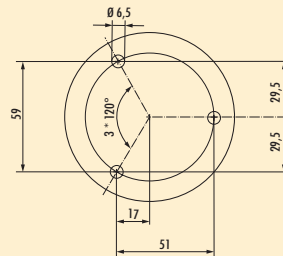

3021066 Edelstahl, H 230 mm, Rohr-Ø 50 mm

161,79 **194,15 €**

#### Optionales Zubehör

3021056 Glasadapterscheibe, Edelstahl, Ø 90 mm

53,69 **64,43 €**



### Typ 40

Konsole.

- max. Tragkraft pro Paar von ca. 40 kg bei gleichmäßig verteilter Last, bei einem max. Abstand der Konsolen von 900 mm und einem max. Überstand der Platten von 250 mm

**Bei Verwendung der Glasadapterscheibe (3021056) sollte die Verklebung durch einen Glaser erfolgen.**

3021097 Edelstahl, H 185 mm, Rohr-Ø 35 mm

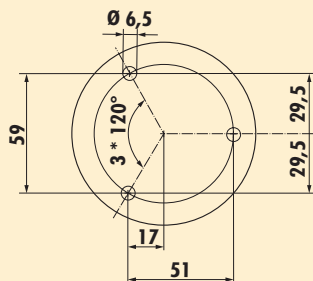
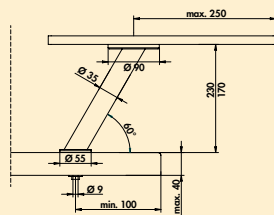
146,05 **175,26 €**

#### Optionales Zubehör

3021056 Glasadapterscheibe, Edelstahl, Ø 90 mm

53,69 **64,43 €**





### Typ 42

Konsole. Mit Schraubbefestigung.

- schräg
- max. Tragkraft pro Paar von ca. 60 kg bei gleichmäßig verteilter Last, bei einem max. Abstand der Konsolen von 900 mm und einem max. Überstand der Platten von 250 mm

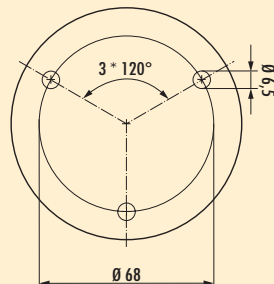
Für Granitplatten eignet sich die Serie Capitello besser.

**Bei Verwendung der Glasadapterscheibe (3021056) sollte die Verklebung durch einen Glaser erfolgen.**

3021083	Edelstahl, H 170 mm, Rohr-Ø 35 mm	157,12	188,54 €
3021084	Edelstahl, H 230 mm, Rohr-Ø 35 mm	161,79	194,15 €

#### Optionales Zubehör

3021056	Glasadapterscheibe, Edelstahl, Ø 90 mm	53,69	64,43 €
---------	--	-------	---------



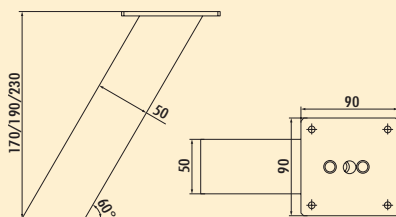
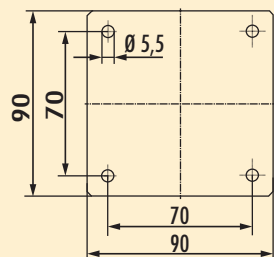
### Glasadapterscheibe

Optionales Zubehör für Colonna, Capitello 1, 2, 3, Turn Around und Typ 40, 41, 42.

- Höhe 12 mm
- von unten zu verschrauben

**Verklebung sollte durch einen Glaser erfolgen.**

3021056	Edelstahl, Ø 90 mm	53,69	64,43 €
---------	--------------------	-------	---------



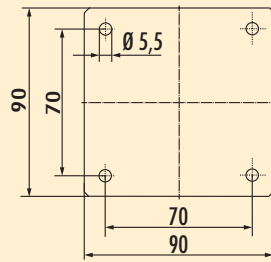
### Kreta 1 schräg

Konsole.

- schräg
- Aluminiumprofil 50 x 50 mm, geschliffen
- Neigung 60°
- max. Tragkraft pro Paar von ca. 60 kg bei gleichmäßig verteilter Last, bei einem max. Abstand der Konsolen von 900 mm und einem max. Überstand der Platten von 250 mm

3023028	edelstahlfarbig, H 170 mm	114,66	137,59 €
3023022	edelstahlfarbig, H 190 mm	116,47	139,76 €
3023023	edelstahlfarbig, H 230 mm	122,01	146,41 €

3023030	schwarz matt, H 170 mm	112,76	135,31 €
3023031	schwarz matt, H 190 mm	114,66	137,59 €
3023032	schwarz matt, H 230 mm	120,20	144,24 €



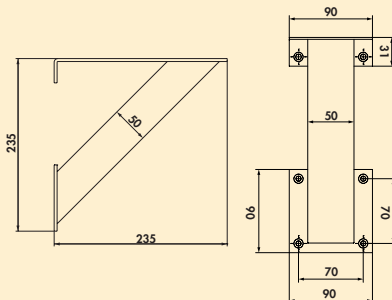
### Kreta 2 gerade

Konsole. Aluminiumprofil 50 x 50 mm.

- gerade
- max. Tragkraft pro Paar von ca. 60 kg bei gleichmäßig verteilter Last, bei einem max. Abstand der Konsolen von 900 mm und einem max. Überstand der Platten von 250 mm

<b>3023029</b> edelstahlfarbig, H 170 mm	47,47	<b>56,96 €</b>
<b>3023026</b> edelstahlfarbig, H 190 mm	50,50	<b>60,60 €</b>
<b>3023027</b> edelstahlfarbig, H 230 mm	55,34	<b>66,41 €</b>

<b>3023033</b> schwarz matt, H 170 mm	46,87	<b>56,24 €</b>
<b>3023034</b> schwarz matt, H 190 mm	49,80	<b>59,76 €</b>
<b>3023035</b> schwarz matt, H 230 mm	54,57	<b>65,48 €</b>


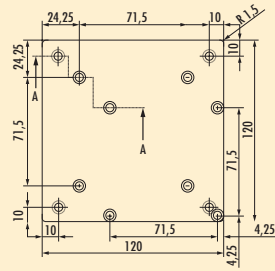


### Kreta 3 schräg

Konsole. Mit Befestigungsplatte.

- schräg
- Aluminiumprofil 50 x 50 mm, geschliffen
- max. Tragkraft pro Paar von ca. 60 kg bei gleichmäßig verteilter Last, bei einem max. Abstand der Konsolen von 900 mm und einem max. Überstand der Platten von 250 mm

<b>3021190</b> edelstahlfarbig, H 235 mm	109,04	<b>130,85 €</b>
<b>3021193</b> schwarz matt, H 235 mm	125,72	<b>150,86 €</b>



### Rhodos 1

Konsole.

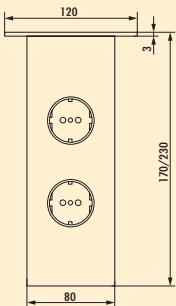
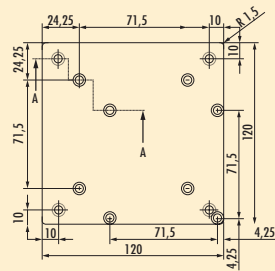
- Aluminiumprofil 80 x 80 mm
- max. Tragkraft pro Paar von ca. 60 kg bei gleichmäßig verteilter Last, bei einem max. Abstand der Konsolen von 900 mm und einem max. Überstand der Platten von 250 mm

**3023046** edelstahlfarbig, H 170 mm 149,77 **179,72 €**

**3023044** edelstahlfarbig, H 230 mm 154,35 **185,22 €**

#### Optionales Zubehör

**3013024** Glasadapterscheibe, Edelstahl 131,26 **157,51 €**



### Rhodos 2

Konsole.

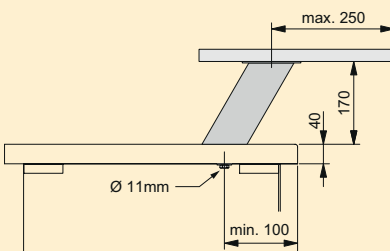
- Aluminiumprofil 80 x 80 mm
- mit **einer oder zwei** integrierten SCHUKO-Steckdosen
- Zuleitung 1500 mm, 3-adrig, freie Enden
- Anschluss durch die Arbeitsplatte
- max. Tragkraft pro Paar von ca. 60 kg bei gleichmäßig verteilter Last, bei einem max. Abstand der Konsolen von 900 mm und einem max. Überstand der Platten von 250 mm

**3023047** edelstahlfarbig, H 170 mm, 1 Steckdose 266,24 **319,49 €**

**3023045** edelstahlfarbig, H 230 mm, 2 Steckdosen 274,55 **329,46 €**

#### Optionales Zubehör

**3013024** Glasadapterscheibe, Edelstahl 131,26 **157,51 €**

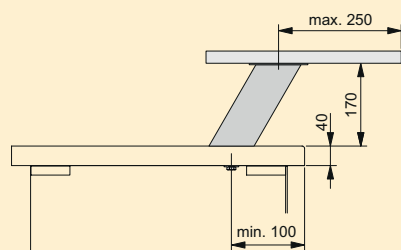


### Rhodos 3

Konsole.

- schräg
- Aluminiumprofil 80 x 80 mm
- max. Tragkraft pro Paar von ca. 60 kg bei gleichmäßig verteilter Last, bei einem max. Abstand der Konsolen von 900 mm und einem max. Überstand der Platten von 250 mm

**3023040** edelstahlfarbig, H 170 mm 161,79 **194,15 €**



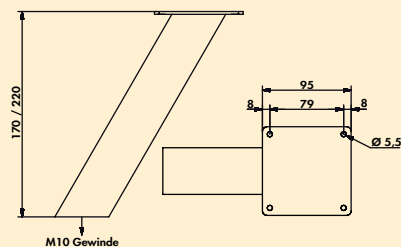
### Rhodos 4

Konsole.

- schräg
- Aluminiumprofil 80 x 80 mm
- mit **einer** integrierten SCHUKO-Steckdose
- Zuleitung 1500 mm, 3-adrig, freie Enden
- Anschluss durch die Arbeitsplatte
- max. Tragkraft pro Paar von ca. 60 kg bei gleichmäßig verteilter Last, bei einem max. Abstand der Konsolen von 900 mm und einem max. Überstand der Platten von 250 mm

**3023041** edelstahlfarbig, H 170 mm

274,55 **329,46 €**



### Typ 50

Konsole.

- schräg
- Aluminiumprofil 50 x 50 mm
- max. Tragkraft pro Paar von ca. 30 kg bei gleichmäßig verteilter Last, bei einem max. Abstand der Konsolen von 900 mm und einem max. Überstand der Platten von 250 mm

**3021183** Aluminium eloxiert, H 170 mm

53,53 **64,24 €**

**3021185** Aluminium eloxiert, H 220 mm

56,03 **67,24 €**

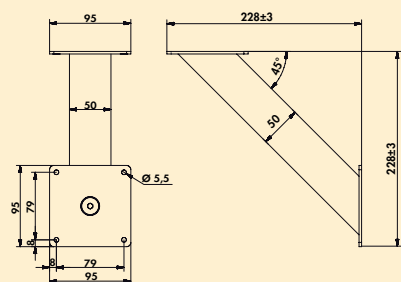
**3021184** edelstahlfarbig, H 170 mm

58,62 **70,34 €**

**3021186** edelstahlfarbig, H 220 mm

61,91 **74,29 €**

Stützelemente



### Typ 51

Konsole. Für Korpusbefestigung.

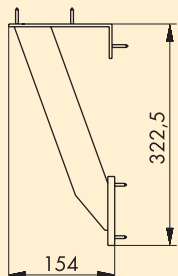
- schräg
- Aluminiumprofil 50 x 50 mm
- max. Tragkraft pro Paar von ca. 30 kg bei gleichmäßig verteilter Last, bei einem max. Abstand der Konsolen von 900 mm und einem max. Überstand der Platten von 250 mm

**3021180** Aluminium eloxiert, H 228 mm

76,35 **91,62 €**

**3021181** edelstahlfarbig, H 228 mm

87,86 **105,43 €**

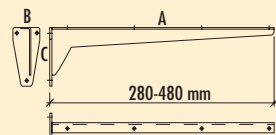


### Typ 45

Konsole. Für Korpusbefestigung.

- Aluminiumprofil 50 x 10 mm
- max. Tragkraft pro Paar von ca. 30 kg bei gleichmäßig verteilter Last, bei einem max. Abstand der Konsolen von 900 mm und einem max. Überstand der Platten von 250 mm

3021082 Aluminium eloxiert, H 322,5 mm	73,41	88,09 €
--	-------	---------

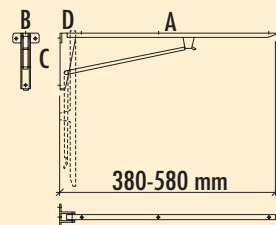


### Konsole starr

Solide Blechkonstruktion. Tablarträger mit angeschweißter Befestigungsplatte.

- grundiert grau
- Tragkraft: ca. 75 kg

3021085 A 280, B 53, C 100 mm	36,31	43,57 €
3021086 A 330, B 53, C 100 mm	39,26	47,11 €
3021087 A 380, B 65, C 130 mm	52,57	63,08 €
3021088 A 480, B 65, C 130 mm	55,86	67,03 €

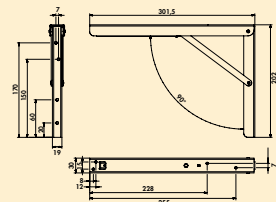


### Klappkonsole

Solide Stahlkonstruktion. Die Klappkonsole rastet beim Aufklappen automatisch ein und kann ebenso leicht durch Anheben des Arretierungsarmes ausgerastet werden.

- grundiert grau
- Tragkraft ca. 75 kg

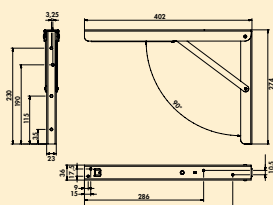
3021093 A 380, B 82, C 134, D 50 mm	114,14	136,97 €
3021094 A 480, B 82, C 152, D 50 mm	124,52	149,42 €
3021095 A 580, B 82, C 178, D 50 mm	140,94	169,13 €



### Vettore Klappkonsole

- verzinkt
- Bohr-Ø 4 mm
- in drei Positionen rastbar, 90°, 80°, 70°
- jeweils vier Befestigungspunkte zur Wand und Platte
- Tragkraft ca. 100 kg
- 1 VE = 1 Kufe

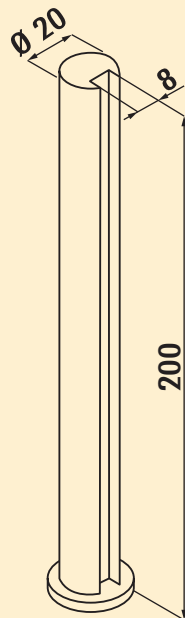
3021053 300 x 200 x 30 mm, Preis pro VE	59,40	71,28 €
3021055 400 x 270 x 36 mm, Preis pro VE	74,72	89,66 €





### Spruzzo

Spritzschutz zum Befestigen auf der Arbeitsplatte. Die Verschraubung wird unterhalb der Arbeitsplatte befestigt. Einsetzbar bei Kochfeldern und Spülen, auch in der Gastronomie und im Ladenbau. Auch als Sichtschutz einsetzbar.



### Spruzzo

Konsole. Spritzschutz. Passend für 8 mm Glasplattenstärke.

- Bohr-Ø 6 mm
- **Glastablare separat bestellen**

<b>3021132</b> edelstahlfarbig, H 200 mm, Ø 20 mm, Preis pro Paar	77,39	<b>92,87 €</b>
<b>3021134</b> schwarz matt, H 200 mm, Ø 20 mm, Preis pro Paar	77,39	<b>92,87 €</b>



### Glastablar

Optionales Zubehör für Spruzzo (3021132, 3021134), Kaiman (3021078, 3021092), Prior (3021032, 3021035), Akro (3021009) und Moon (3021090, 3021091).

- hochwertige Glasplatten mit polierten Kanten
- Stärke 8 mm
- Tiefe 200 mm

<b>3021014</b> Klarglas, L 580 mm	47,04	<b>56,45 €</b>
<b>3021026</b> Klarglas, L 880 mm	69,09	<b>82,91 €</b>
<b>3021124</b> Klarglas, L 1140 mm	76,35	<b>91,62 €</b>
<b>3021114</b> Glas satiniert, L 580 mm	71,86	<b>86,23 €</b>
<b>3021126</b> Glas satiniert, L 880 mm	101,78	<b>122,14 €</b>
<b>3021125</b> Glas satiniert, L 1140 mm	116,90	<b>140,28 €</b>

STOREX®

Schrank-  
ausstattung



Übersicht

Schrank-  
ausstattung



Ordnungssysteme, ohne die Küchen einfach nicht auskommen! Mit den übersichtlichen Stauraumlösungen der STOREX® Küchenschrankausstattung wird alles Benötigte gut strukturiert aufbewahrt und ist sofort zur Hand. Und zwar in der Küche, im Hauswirtschaftsraum, in der Speisekammer, sogar im Bad, im Büro und in der Werkstatt!

Dabei steht jedes Einzelteil für dauerhaft sicheres und zielgerichtetes Handling – damit die Dinge immer dort hinkommen, wo es genau richtig ist. Schubladen werden genutzt, Schrankauszüge geöffnet, Behälter gegriffen und gefüllt. Das reiche Spektrum an Gestaltungselementen bietet ein Höchstmaß an organisierter Flexibilität. Zur Aufbewahrung verfügbarer Platz wird restlos erschlossen, sogar schwer erreichbare Höhen werden mit flexiblen Liftbeschlägen genutzt.

STOREX® ist überall da zu finden, wo etwas aus Unterschränken, Hängeschränken oder Hochschränken geholt oder darin verstaut werden muss. Um griffbereites Ordnen und Trennen schnell und bequem zu erledigen!



# STOREX® Schrankausstattung

Faszinierend durchdacht  
und organisiert



STOREX® Unterschrankausstattung  
Raumsparende Lösungen Seite 496–554

STOREX® Hängeschrankausstattung  
Alles an seinem Platz Seite 555–568

STOREX® Hochschrankausstattung  
Bequem und gezielt zugreifen Seite 569–582

STOREX® Zubehör  
Dinge, die man immer braucht Seite 583–592



# STOREX®

## Unterschrank- ausstattung

Raumsparende Lösungen



**Schubladeneinsätze**  
Flexibel und anpassungsbereit Seite 499–516

**Unterschrankauszüge**  
Optimal genutzt Seite 517–534

**Halter und Haken**  
Höchst willkommen Seite 535–540

**Schubladeneinbaugeräte**  
Versteckt und schnell bereit Seite 541–546

**Sockeleinbaugeräte**  
Kreative Lösungen bei besonderen Herausforderungen Seite 547–554



# STOREX®

## Schubladeneinsätze

Flexibel und anpassungsbereit



■ Schubladensystem Modify	Seite 503–507
Besteckeinsatz Cuisio	Seite 508–510
Schubladeneinsatz Cuisio Flex	Seite 511
Besteckeinsatz Ordine	Seite 512
Besteckeinsatz Adesso	Seite 513
Weitere Besteckeinsätze	Seite 514–515
Wasserschutz- und Antirutschmatten	Seite 516

# STOREX® Besteckeinsätze

Zargensystem	BLUM Tandembox	BLUM Legrabox	Hettich ArciTech	GRASS Nova pro
Hersteller	Nobia Group (SWE), DanKüchen (AT), JAKA-BKL, Impuls Küchen, Alno AG, Pino-Küchen, alma Küchen, Nieburg Küchen, Bauformat Küchen, Beckmann Küchen, Schröder Küchen, rwk Einbauküchen, burger Küchen, EWE-Küchen (AT) <sup>1</sup> , Störmer Küchen <sup>2</sup> ,	Schüller Küchen, Warendorfer Küchen (Störmer Küchen, Ballerina Küchen)	Nobilis-Werke, pronorm Einbauküchen, Brigitte Küchen, Beck Küchen, Express Küchen, Nolte	Häcker Küchen, SA Fournier (FR), Leicht Küchen, Eggersmann Küchen, Bax Küchenmanufaktur, Sachsenküchen, Rabe & Meyer, Ballerina Küchen <sup>2</sup> , Zeyko, rotpunkt
	(Nenntiefe – 27 mm) x (Korpusbreite – 82 mm)	(Nenntiefe – 27 mm) x (Korpusbreite – 73 mm)	(Nenntiefe – 27 mm) x (Nennbreite – 106 mm)	(Nenntiefe – 20 mm) x (Korpusbreite – 90 mm)
Modify	✓	✓	✓	✓ (mit Ausgleichsleiste 8035038)
Cuisio	✓	füllt die Lade nicht komplett aus	nur für Nobilia passend	✓
Ordine	✓	✓		✓
Adesso 1			✓	
Adesso 2	✓	✓		✓
Besteckeinsatz 1	✓	✓		✓
Besteckeinsatz 2	✓	✓		✓
Mehrzweckeseinsatz	✓	✓		✓
Besteckeinsatz 4	✓			
Besteckeinsatz 5				✓
Gewürzdoseneinsatz	✓	✓		✓
Besteckeinsatz Smart	✓	✓		✓

<sup>1</sup> EWE Küchen: setzt 18er-Seiten ein. Das heißt, die Standardabmessungen des Zargensystems BLUM Tandembox sind 4 mm zu breit!

<sup>2</sup> Störmer Küchen/Ballerina Küchen: Küchenhersteller setzen verschiedene Zargensysteme ein. BLUM Legrabox geeignet im höherwertigen Bereich Siematic Küchen setzt GRASS VIONARO ein (Umstellung Messe M.O.W. 2014) – Besteckeseinsatzabmessungen entsprechen BLUM Legrabox.

Sämtliche Angaben sind unverbindlich, Änderung vorbehalten.

# STOREX®

## Modify Schubladen- system

### Die Innovation in der Küche

Das Naber Modify Schubladenausstattungssystem, ausgelegt für Schubladen mit einer Tiefe von 472 mm bzw. 572 mm inkl. Tiefenergänzung, bietet eine Vielzahl von Einsatz- und Erweiterungsmöglichkeiten. Mit dem durchdachten System an Ausstattungselementen können Schubkästen und Auszüge bedarfsgerecht eingeteilt werden. Diese Flexibilität macht Modify zu einem echten Tausendsassa der Schubladen-Ausstattungs-systeme.

Die aus Echtholz gefertigten Module zeichnen sich durch hochwertige Materialien sowie eine exzellente Verarbeitung aus und geben jeder Schublade eine individuelle Einteilungsstruktur. Mittels stufenlosen horizontalen Verschiebens der unterschiedlichen Elemente können zum Beispiel Freiräume in jeder beliebigen Größe gebildet werden, die eine individuelle Aufbewahrung diverser Küchengeräte ermöglichen.

Aufgrund der Verwendung von Anti-rutschmatten auf dem Schubkastenboden ist es nicht notwendig, den Schubkasten komplett mit Einsätzen zu versehen. Dabei kommt das System mit wenigen hochwertig gefertigten Komponenten aus und bietet funktionelle Schrankausstattung für den täglichen Bedarf. Es ist breitenflexibel und löst das Problem des Anschlusses an Schubkastenzargen ohne senkrecht Innenprofil.



**Helles Eichenholz, klar lackiert**



**Esche schwarz, lackiert**

**Variable Unterteiler aus pulverbeschichtetem Metall in graphitfarben**



# STOREX® Modify Schubladensystem



Die Innovation in der Küche


## Alle Vorteile auf einen Blick:

- dominierendes Material: Massivholz Eiche hell, Esche schwarz, klar lackiert
- Fokus auf Funktionalität
- vielfältig kombinier- und erweiterbar
- umfassende Organisationslösungen
- keine Ausgleichselemente notwendig
- für Schubladentiefe von 472 mm bzw. 572 mm inkl. Tiefenergänzung ausgelegt

## Komponenten: Boxen, Besteckeinsatz, Schalen etc.



## Ergänzende Sonderelemente



## Komponenten und Sonderelemente in Kombination







### Modify Set 800/900

Passend für 800er und 900er Schublade.

Set bestehend aus:

- 1 Modify Besteckeinsatz (8035021/8035121)
- 4 Modify Schalen (8035022/8035122)
- 1 Modify Antirutschmatte (8035040)

<b>8035050</b> Eiche hell	255,80	<b>306,96 €</b>
---------------------------	--------	-----------------

<b>8035150</b> Esche schwarz	255,80	<b>306,96 €</b>
------------------------------	--------	-----------------



### Modify Set 1000

Passend für 1000er Schublade.

Set bestehend aus:

- 1 Modify Besteckeinsatz (8035021/8035121)
- 4 Modify Schalen (8035022/8035122)
- 1 Modify Multifunktionseinsatz (8035020/8035120)
- 1 Modify Folienhalter (8035023/8035123)
- 1 Modify Antirutschmatte (8035040)

<b>8035051</b> Eiche hell	380,78	<b>456,94 €</b>
---------------------------	--------	-----------------

<b>8035151</b> Esche schwarz	380,78	<b>456,94 €</b>
------------------------------	--------	-----------------



### Modify Set 1200

Passend für 1200er Schublade.

Set bestehend aus:

- 1 Modify Besteckeinsatz (8035021/8035121)
- 4 Modify Schalen (8035022/8035122)
- 1 Modify Multifunktionseinsatz (8035020/8035120)
- 1 Modify Messereinsatz (8035024/8035124)
- 1 Modify Antirutschmatte (8035040)

<b>8035052</b> Eiche hell	402,87	<b>483,44 €</b>
---------------------------	--------	-----------------

<b>8035152</b> Esche schwarz	402,87	<b>483,44 €</b>
------------------------------	--------	-----------------



### Modify Besteckeinsatz

– 43 x 300 x 472 mm (H x B x T)

8035021	Eiche hell	95,12	114,14 €
8035121	Esche schwarz	95,12	114,14 €



### Modify Tiefenergänzung

Geeignet für übertiefe Schubladen. Zuschneidbar.  
– 43 x 100 mm (H x T)

8035041	Eiche hell, B 600 mm	71,95	86,34 €
8035042	Eiche hell, B 1200 mm	97,71	117,25 €
8035141	Esche schwarz, B 600 mm	71,95	86,34 €
8035142	Esche schwarz, B 1200 mm	97,71	117,25 €



### Modify Schale

– 43 x 117,5 x 300 mm (H x B x T)

8035022	Eiche hell	36,66	43,99 €
8035122	Esche schwarz	36,66	43,99 €



### Modify U-Teiler

Metall, pulverbeschichtet. Passend für Schale (8035022/8035122).  
– 38 x 111 x 104,5 mm (H x B x T)

8035033	graphit	24,21	29,05 €
---------	---------	-------	---------



### Modify Multifunktionseinsatz

Zusätzlich passend für Folieneinsatz (8035023/8035123), Messereinsatz (8035024/8035124), Gewürzdoseneinsatz (8035025/8035125), Gewürzeinlage (8035026/8035126) und Einsatzkreuz (8035027/8035127).  
– 43 x 150 x 472 mm (H x B x T)

8035020	Eiche hell	49,46	59,35 €
8035120	Esche schwarz	49,46	59,35 €



### Modify Folieneinsatz

Mit 2 Deckel Aluminium und Ausgleichsstück. Ohne Folien.  
– 37,5 x 137,5 x 472 mm (H x B x T)

Multifunktionseinsatz (8035020/8035120) separat bestellen.

8035023	Eiche hell	72,81	87,37 €
8035123	Esche schwarz	72,81	87,37 €

Schrank-  
ausstattung



### Modify Messereinsatz

— 26 x 137,5 x 472 mm (H x B x T)

Multifunktionseinsatz (8035020/8035120) separat bestellen.

<b>8035024</b> Eiche hell	95,12	<b>114,14 €</b>
<b>8035124</b> Esche schwarz	95,12	<b>114,14 €</b>




### Modify Gewürzdoseneinsatz

Mit 6 Ausfräsungen Ø 60 mm, ohne Gewürzgläser.  
— 8 x 137,5 x 472 mm (H x B x T)

Multifunktionseinsatz (8035020/8035120) separat bestellen.

<b>8035025</b> Eiche hell	56,03	<b>67,24 €</b>
<b>8035125</b> Esche schwarz	56,03	<b>67,24 €</b>




### Modify Gewürzeinlage

Schräg.  
— 26 x 137,5 x 472 mm (H x B x T)

Multifunktionseinsatz (8035020/8035120) separat bestellen.

<b>8035026</b> Eiche hell	52,75	<b>63,30 €</b>
<b>8035126</b> Esche schwarz	52,75	<b>63,30 €</b>




### Modify Einsatzkreuz

— 37,5 x 137,5 x 472 mm (H x B x T)

Multifunktionseinsatz (8035020/8035120) separat bestellen.


<b>8035027</b> Eiche hell	35,19	<b>42,23 €</b>
<b>8035127</b> Esche schwarz	35,19	<b>42,23 €</b>



### Modify Ausgleichsleiste

Für tiefere Schubladen.  
— 43 x 8 mm (H x T)

<b>8035038</b> bis 1200er Schrank, Eiche hell	41,08	<b>49,30 €</b>
<b>8035138</b> bis 1200er Schrank, Esche schwarz	41,08	<b>49,30 €</b>



### Modify Clip

Zur zusätzlichen Verbindung der Einsätze.  
— 9 x 14 x 40 mm (H x B x T)

<b>8035028</b> Aluminium eloxiert	2,94	<b>3,53 €</b>
-----------------------------------	------	---------------



### Modify Antirutschmatte

Zuschneidbar. Schwarz.

8035039 bis 600er Schrank, B 530, T 473 mm	11,07	13,28 €
8035040 bis 1200er Schrank, B 1130, T 473 mm	20,58	24,70 €



### Modify Box

Auch im Auszug wird das flexible Konzept von Modify konsequent umgesetzt. Horizontal verschiebbare Boxen in drei Größen erlauben eine optimale Nutzung des Stauraumes. Aufgrund der unterschiedlichen Abmessungen der Boxen, können diese zum Beispiel platzsparend gestapelt werden. Ergonomisch geformte Handgriffe bieten ein optimales Handling der Boxen. Diverse Einteilungen aus pulverbeschichtetem Metall runden das Zubehörsortiment für die Boxen ab.



### Modify Box 1

– 110 x 236 x 472 mm (H x B x T)

8035029 Eiche hell	154,78	185,74 €
8035129 Esche schwarz	154,78	185,74 €



### Modify Box 2

– 110 x 236 x 236 mm (H x B x T)

8035030 Eiche hell	98,58	118,30 €
8035130 Esche schwarz	98,58	118,30 €



### Modify U-Teiler mit Griff

Metall, pulverbeschichtet. Passend für Box 1 (8035029/8035129) und Box 2 (8035030/8035130).

– 102 x 99 x 219 mm (H x B x T)


8035035 graphit	41,77	50,12 €
-----------------	-------	---------



### Modify Box 3

– 43 x 236 x 236 mm (H x B x T)

8035031	Eiche hell	49,29	59,15 €
8035131	Esche schwarz	49,29	59,15 €



### Modify Auskreuzung

Metall, pulverbeschichtet. Passend für Box 3 (8035031/8035131).  
– 38 x 223 x 223 mm (H x B x T)

8035034	graphit	49,29	59,15 €
---------	---------	-------	---------



### Modify Box 4

– 90 x 117,5 x 300 mm (H x B x T)

8035032	Eiche hell	68,75	82,50 €
8035132	Esche schwarz	68,75	82,50 €



### Modify Antirutschmatte

Zuschneidbar. Schwarz.

8035039	bis 600er Schrank, B 530, T 473 mm	11,07	13,28 €
8035040	bis 1200er Schrank, B 1130, T 473 mm	20,58	24,70 €



### Besteckeinsatz Cuisio

- Weiß- und graphit-transluzenter Kunststoff in Verbindung mit **Aluprofilen** strahlt eine hohe Wertigkeit aus.
- Einsetzbar für alle Rasterbreiten ab 300 mm und für alle Schubkastenfabrikate.
- Individuelle Unterteilungsmöglichkeiten durch flexible Trennwände.
- reinigungsfreundlich
- Die unterschiedlichen Breiten werden vormontiert geliefert.
- Höhe 55 mm
- Einsetzbar für alle Rasterbreiten ab 300 mm passend zur ArciTech-Zarge (Nobilis) indem die hintere Dichtung auf die Gesamtbreite des Einsatzes gekürzt wird und die seitlichen Dichtlippen wegfallen.

Einfachste Montage.  
Flexibel zu setzende Trennwände und Aufstecken der Aluprofile – fertig!

Schrank-  
ausstattung



### Cuisio 30

Besteckeinsatz. Für 300 mm Schubladenbreite. Weiß-transluzent mit Aluprofil sowie graphit-transluzent mit edelstahlfarbigem Profil.  
Bestehend aus 1 x 200er Schale inkl. Unterteilungen.

- B min./max. 195/220 mm
- T min./max. 463/480 mm

<b>8034090</b> weiß-transluzent	46,17	<b>55,40 €</b>
<b>8034215</b> graphit-transluzent	46,17	<b>55,40 €</b>



### Cuisio 40

Besteckeinsatz. Für 400 mm Schubladenbreite. Weiß-transluzent mit Aluprofil sowie graphit-transluzent mit edelstahlfarbigem Profil.  
Bestehend aus 1 x 200er Schale und 1 x 100er Schale inkl. Unterteilungen und Profil.

- B min./max. 295/320 mm
- T min./max. 463/480 mm

<b>8034091</b> weiß-transluzent	66,15	<b>79,38 €</b>
<b>8034216</b> graphit-transluzent	66,15	<b>79,38 €</b>



### Cuisio 45

Besteckeinsatz. Für 450 mm Schubladenbreite. Weiß-transluzent mit Aluprofil sowie graphit-transluzent mit edelstahlfarbigem Profil.  
Bestehend aus 1 x 200er Schale und 1 x 150er Schale inkl. Unterteilungen und Profil.

- B min./max. 345/370 mm
- T min./max. 463/480 mm

8034092	weiß-transluzent	69,44	83,33 €
8034217	graphit-transluzent	69,44	83,33 €



### Cuisio 50

Besteckeinsatz. Für 500 mm Schubladenbreite. Weiß-transluzent mit Aluprofil sowie graphit-transluzent mit edelstahlfarbigem Profil.  
Bestehend aus 1 x 200er Schale und 2 x 100er Schale inkl. Unterteilungen und Profil.

- B min./max. 395/420 mm
- T min./max. 463/480 mm

8034093	weiß-transluzent	88,20	105,84 €
8034218	graphit-transluzent	88,20	105,84 €



### Cuisio 60

Besteckeinsatz. Für 600 mm Schubladenbreite. Weiß-transluzent mit Aluprofil sowie graphit-transluzent mit edelstahlfarbigem Profil.  
Bestehend aus 1 x 600er Einsatz, unterteilt in 1 x 200er Schale und 2 x 150er Schale inkl. Unterteilungen und Profil.

- B min./max. 495/520 mm
- T min./max. 463/480 mm

8034094	weiß-transluzent	96,32	115,58 €
8034219	graphit-transluzent	96,32	115,58 €



### Cuisio 80

Besteckeinsatz. Für 800 mm Schubladenbreite. Weiß-transluzent mit Aluprofil sowie graphit-transluzent mit edelstahlfarbigem Profil.  
Bestehend aus 1 x 600er Einsatz und 2 x 100er Einsatz, unterteilt in 1 x 200er Schale, 2 x 150er Schale und 2 x 100er Schale inkl. Unterteilungen und Profil.

- B min./max. 695/720 mm
- T min./max. 463/480 mm

8034095	weiß-transluzent	143,55	172,26 €
8034220	graphit-transluzent	143,55	172,26 €



### Cuisio 90

Besteckeinsatz. Für 900 mm Schubladenbreite. Weiß-transluzent mit Aluprofil sowie graphit-transluzent mit edelstahlfarbigem Profil.  
Bestehend aus 1 x 600er Einsatz und 2 x 150er Einsatz, unterteilt in 1 x 200er Schale und 4 x 150er Schale inkl. Unterteilungen und Profil.

- B min./max. 795/820 mm
- T min./max. 463/480 mm

8034096	weiß-transluzent	148,21	177,85 €
8034221	graphit-transluzent	148,21	177,85 €




### Cuisio 100

Besteckeinsatz. Für 1000 mm Schubladenbreite. Weiß-transluzent mit Aluprofil sowie graphit-transluzent mit edelstahlfarbigem Profil.  
Bestehend aus 1 x 600er Einsatz, 2 x 150er Einsatz und 1 x 100er Einsatz, unterteilt in 1 x 200er Schale, 4 x 150er und 1 x 100er Schale inkl. Unterteilungen und Profil.

- B min./max. 895/920 mm
- T min./max. 463/480 mm

8034097	weiß-transluzent	181,59	217,91 €
8034222	graphit-transluzent	181,59	217,91 €




### Cuisio 120

Besteckeinsatz. Für 1200 mm Schubladenbreite. Weiß-transluzent mit Aluprofil sowie graphit-transluzent mit edelstahlfarbigem Profil.  
Bestehend aus 1 x 600er Einsatz und 4 x 150er Einsatz, unterteilt in 1 x 200er und 6 x 150er Schale inkl. Unterteilungen und Profil.

- B min./max. 1095/1120 mm
- T min./max. 463/480 mm

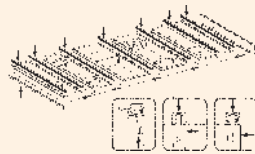
<b>8034098</b> weiß-transluzent	184,36	<b>221,23 €</b>
<b>8034223</b> graphit-transluzent	184,36	<b>221,23 €</b>



### Cuisio Messereinsatz

Grau, bestehend aus zwei Blöcken.

<b>8034059</b> für 100er Schale	14,44	<b>17,33 €</b>
<b>8034060</b> für 150er Schale	16,17	<b>19,40 €</b>



### Cuisio Trennstege/Seitenabschluss 2

Weiß-transluzent.

<b>8034114</b> Trennstege, für 100er Schale	2,34	<b>2,81 €</b>
<b>8034115</b> Trennstege, für 150er Schale	2,85	<b>3,42 €</b>
<b>8034116</b> Trennstege, für 200er Schale	2,24	<b>2,69 €</b>
<b>8034117</b> Seitenabschluss	14,44	<b>17,33 €</b>



### Cuisio Trennstege/Seitenabschluss 3

Graphit-transluzent.

<b>8034227</b> Trennstege, für 100er Schale	2,34	<b>2,81 €</b>
<b>8034228</b> Trennstege, für 150er Schale	2,85	<b>3,42 €</b>
<b>8034229</b> Trennstege, für 200er Schale	2,24	<b>2,69 €</b>
<b>8034230</b> Seitenabschluss	14,44	<b>17,33 €</b>




### Cuisio 60 G

Besteckeinsatz mit Gewürzeinsatz. Für 600 mm Schubladenbreite. Weiß-transluzent mit Aluprofil sowie graphit-transluzent mit edelstahlfarbigem Profil.  
Bestehend aus 1 x 200er Schale und 1 x 300er Gewürzdoseneinsatz.

- B min./max. 495/520 mm
- T min./max. 463/480 mm

<b>8034101</b> weiß-transluzent	99,44	<b>119,33 €</b>
<b>8034106</b> graphit-transluzent	99,44	<b>119,33 €</b>



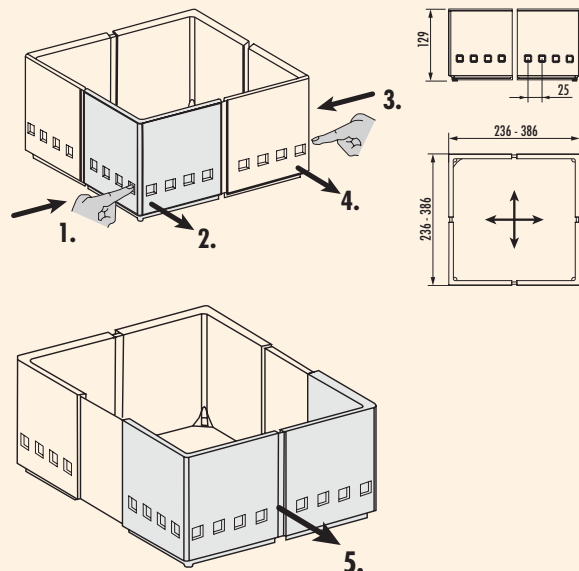
### Cuisio 80 G

Besteckeinsatz mit Gewürzeinsatz. Für 800 mm Schubladenbreite. Weiß-transluzent mit Aluprofil sowie graphit-transluzent mit edelstahlfarbigem Profil.  
Bestehend aus 1 x 200er Schale, 2 x 100er Schale und 1 x 300er Gewürzdoseneinsatz.

- B min./max. 695/720 mm
- T min./max. 463/480 mm

<b>8034102</b> weiß-transluzent	146,40	<b>175,68 €</b>
<b>8034107</b> graphit-transluzent	146,40	<b>175,68 €</b>





### Schubladeneinsatz Cuisio Flex

Trennwand.

- stufenweise verstellbar in 2 Richtungen
- flexible Platzierung im Auszug bei gleichzeitiger Schaffung weiterer Stauräume
- Antirutschstopfen garantieren sicheren Stand auf der Fläche.
- lediglich ein Artikel zur Bestückung aller Auszugsbreiten notwendig, da breitenunabhängig
- Ecken gedecktfarbig weiß und schwarz, Mittelteil weiß- und graphit-transluzent
- **lieferbar in 3 Set-Varianten**

**8034064** 2er Set weiß-transluzent, Ecken weiß 117,69 **141,23 €**

**8034065** 3er Set weiß-transluzent, Ecken weiß 165,76 **198,91 €**

**8034066** 4er Set weiß-transluzent, Ecken weiß 211,16 **253,39 €**

**8034224** 2er Set graphit-transluzent, Ecken schwarz 117,69 **141,23 €**

**8034225** 3er Set graphit-transluzent, Ecken schwarz 165,76 **198,91 €**

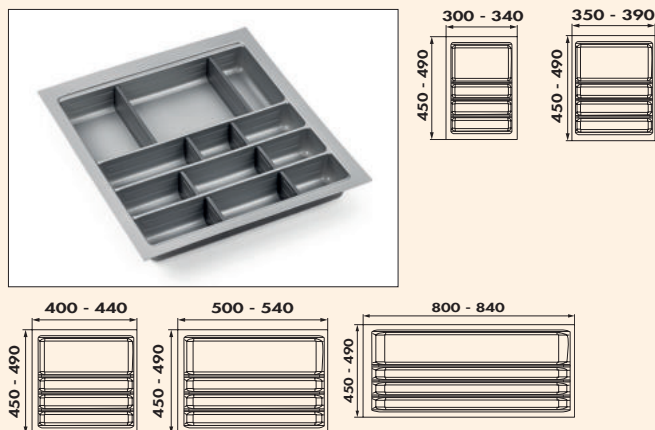
**8034226** 4er Set graphit-transluzent, Ecken schwarz 211,16 **253,39 €**



### Ordine

Besteckeinsatz mit Quereinteilung. Durch den flexiblen Einsatz der Kunststofftrenner sind verschiedene Facheinteilungen möglich. Einfach in die seitliche Führungsnut einklicken und an die gewünschte Stelle schieben – fertig!

Durch die Quereinteilungen können Gegenstände, wie z. B. Messer, nicht mehr bei jedem Öffnen gegen das Material stoßen.



### Ordine

Besteckeinsatz.

- edelstahlfarbig
- Rand schneidbar
- H 60 mm
- min./max. Breiten und Tiefen siehe Maßzeichnungen
- Trennstege-Sets anthrazit sind im Lieferumfang enthalten

8034210 für 400er Schrank, 1 Trennstege-Set	33,64	<b>40,37 €</b>
8034211 für 450er Schrank, 1 Trennstege-Set	36,06	<b>43,27 €</b>
8034212 für 500er Schrank, 2 Trennstege-Sets	45,22	<b>54,26 €</b>
8034213 für 600er Schrank, 2 Trennstege-Sets	53,35	<b>64,02 €</b>
8034214 für 900er Schrank, 3 Trennstege-Sets	95,12	<b>114,14 €</b>



### Ordine Trennstege

Trennstege-Set für Ordine Besteckeinsatz.

Bestehend aus:

- 3 Trenner klein
- 1 Trenner groß

Für weitere Einteilungen kann dieser Trennstege-Set nachgeordert werden.

8034175 anthrazit	8,74	<b>10,49 €</b>
-------------------	------	----------------



### Ordine Gewürzdoseneinsatz

Aus Kunststoff mit Edelstahlfolie kaschiert.

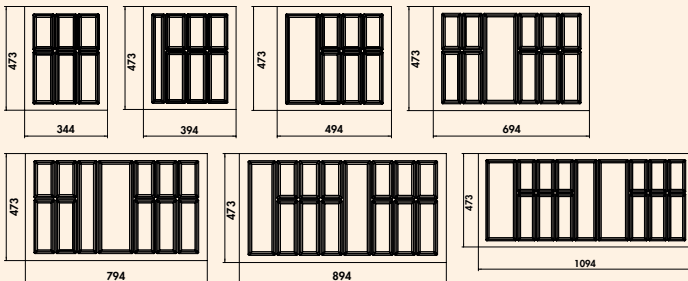
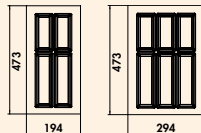
- Löcher-Ø 58 mm
- 179 x 484 mm (B x T)

8031178 ab 600er Schrank, edelstahlfarbig	19,28	<b>23,14 €</b>
---	-------	----------------



### Besteckeinsatz Adesso

Das Design dieses geradlinigen Organisationstalts ist ausgerichtet auf die heutigen modernen Küchen. Die Facheinteilungen mit ihrer durchgehenden Linienführung passen sich harmonisch dem Design der Führungssysteme an.

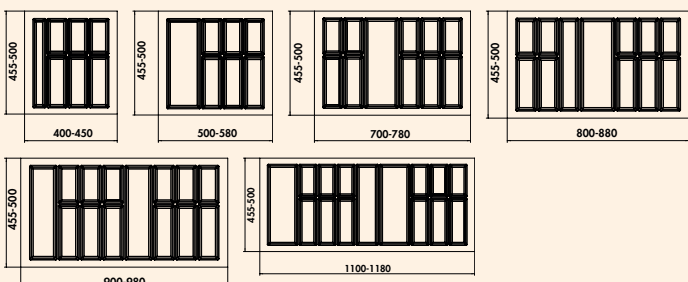


### Adesso 1

Besteckeinsatz. Passend für Hettich ArciTech Zarge (Nobilia, Pronorm, Brigitte Küchen, express Küchen).

- Farbe grau
- Breiten und Tiefen siehe Maßzeichnungen
- H 50,5 mm

8034264	für 300er Schrank	15,14	18,17 €
8034265	für 400er Schrank	15,83	19,00 €
8034266	für 450er Schrank	17,38	20,86 €
8034267	für 500er Schrank	19,72	23,66 €
8034268	für 600er Schrank	24,73	29,68 €
8034269	für 800er Schrank	30,09	36,11 €
8034270	für 900er Schrank	42,89	51,47 €
8034271	für 1000er Schrank	49,90	59,88 €
8034272	für 1200er Schrank	54,48	65,38 €

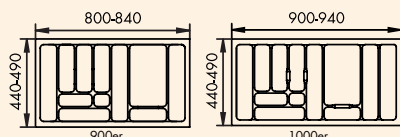
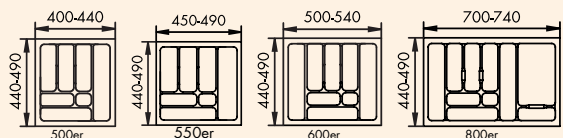
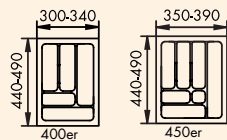


### Adesso 2

Besteckeinsatz.

- Farbe schwarz matt
- Rand schneidbar
- min./max. Breiten und Tiefen siehe Maßzeichnungen
- H 50,5 mm

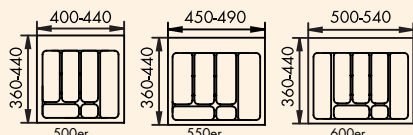
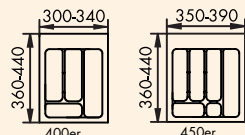
8034274	für 400er Schrank	16,95	20,34 €
8034275	für 450er Schrank	17,73	21,28 €
8034276	für 500er Schrank	19,03	22,84 €
8034277	für 600er Schrank	22,57	27,08 €
8034278	für 800er Schrank	42,20	50,64 €
8034279	für 900er Schrank	48,76	58,51 €
8034280	für 1000er Schrank	57,33	68,80 €
8034281	für 1200er Schrank	72,03	86,44 €



### Besteckeneinsatz 1

- Farbe grau
- Rand schneidbar
- min./max. Breiten und Tiefen siehe Maßzeichnungen
- H 50 mm

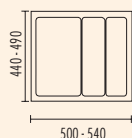
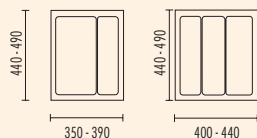
<b>8034125</b> für 400er Schrank	15,57	<b>18,68 €</b>
<b>8034126</b> für 450er Schrank	16,52	<b>19,82 €</b>
<b>8034127</b> für 500er Schrank	17,89	<b>21,47 €</b>
<b>8034128</b> für 550er Schrank	20,32	<b>24,38 €</b>
<b>8034129</b> für 600er Schrank	21,53	<b>25,84 €</b>
<b>8034130</b> für 800er Schrank	37,27	<b>44,72 €</b>
<b>8034131</b> für 900er Schrank	43,40	<b>52,08 €</b>
<b>8034132</b> für 1000er Schrank	51,71	<b>62,05 €</b>



### Besteckeneinsatz 2

- Farbe grau
- Rand schneidbar
- min./max. Breiten und Tiefen siehe Maßzeichnungen
- H 50 mm

<b>8034120</b> für 400er Schrank	30,61	<b>36,73 €</b>
<b>8034121</b> für 450er Schrank	30,87	<b>37,04 €</b>
<b>8034122</b> für 500er Schrank	32,77	<b>39,32 €</b>
<b>8034123</b> für 550er Schrank	36,15	<b>43,38 €</b>
<b>8034124</b> für 600er Schrank	37,45	<b>44,94 €</b>

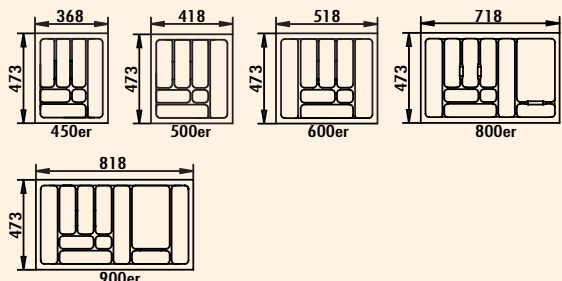
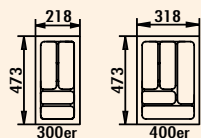


### Mehrzweck-Einsatz

Besteckeneinsatz. Für die Unterbringung größerer Küchengerätschaften.

- Farbe grau
- Rand schneidbar
- min./max. Breiten und Tiefen siehe Maßzeichnungen
- H 50 mm

<b>8034134</b> für 450er Schrank	20,50	<b>24,60 €</b>
<b>8034135</b> für 500er Schrank	21,27	<b>25,52 €</b>
<b>8034136</b> für 600er Schrank	23,09	<b>27,71 €</b>

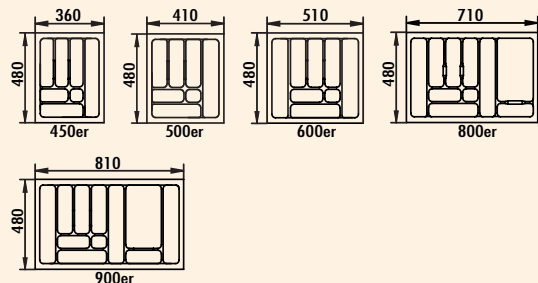
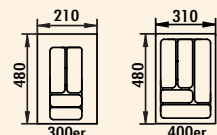


### Besteckeinsetz 4

Passend für Blum Tandembox (Alno, Pino, Impuls, Beckermann Küchen, bauformat, Störmer Küchen, Schröder Küchen, ewe Küchen, rwk Einbauküchen, burger Küchen).

- Farbe silbergrau
- H 50 mm

8030008	für 300er Schrank, B 218, T 473 mm	14,70	17,64 €
8030009	für 400er Schrank, B 318, T 473 mm	14,70	17,64 €
8030010	für 450er Schrank, B 368, T 473 mm	16,00	19,20 €
8030011	für 500er Schrank, B 418, T 473 mm	18,59	22,31 €
8030012	für 600er Schrank, B 518, T 473 mm	22,39	26,87 €
8030002	für 800er Schrank, B 718, T 473 mm	38,74	46,49 €
8030007	für 900er Schrank, B 818, T 473 mm	46,78	56,14 €

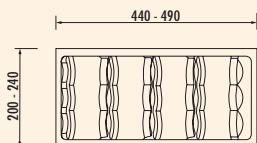


### Besteckeinsetz 5

Passend für Grass Nova pro (Leicht, Häcker, Zeyko, rotpunkt, Ballerina Küchen, Sachsen Küchen).

- Farbe silbergrau
- H 50 mm

8034255	für 300er Schrank, B 210, T 480 mm	14,70	17,64 €
8034256	für 400er Schrank, B 310, T 480 mm	14,70	17,64 €
8034257	für 450er Schrank, B 360, T 480 mm	16,00	19,20 €
8034258	für 500er Schrank, B 410, T 480 mm	18,59	22,31 €
8034259	für 600er Schrank, B 510, T 480 mm	22,39	26,87 €
8034260	für 800er Schrank, B 710, T 480 mm	38,74	46,49 €
8034261	für 900er Schrank, B 810, T 480 mm	46,78	56,14 €



### Gewürzdoseneinsatz

Für 300er Schubladen. Für Gewürzdosensätze im 12er Set, wobei kleine oder große Dosen verwendet werden können. Dosen werden schräg einsortiert.

- Farbe silbergrau
- Rand einkürzbar
- H 50 mm

8034069	B 240, T 490 mm	28,10	33,72 €
---------	-----------------	-------	---------



### Wasserschutzmatte Protect

- Höchste Sicherheit: Protect ist ein in sich geschlossenes System, welches bei Undichtigkeiten des Syphon oder bei auslaufenden Behältnissen höchste Sicherheit bietet und somit den Spülenkorpus vor größeren Schäden (Aufquellen) schützt.
- Bestes Reinigungsverhalten: Der Aufbau von Protect ist so konzipiert, dass das System jederzeit aus dem Spülenkorpus entnommen werden kann, sei es zum Austauschen.
- Beste Lösung für die Umwelt: Protect wird aus recyclebarem Polystyrol gefertigt.

<b>8034232</b> für 500er Schrank, B 462, T 580 mm	22,31	<b>26,77 €</b>
<b>8034233</b> für 600er Schrank, B 562, T 580 mm	23,96	<b>28,75 €</b>



### Antirutschmatte 1

Für Auszüge und Karussellböden, Farbe: grau. Durch hohe Standfestigkeit kein Rutschen von Geschirr und Töpfen. Aus hochwertigem Synthese-Kautschuk mit Oberfläche Rautenstruktur, zum Reinigen einfach herausnehmbar.

<b>8034014</b> für 500er Schrank, B 450, T 500 mm	10,12	<b>12,14 €</b>
<b>8034015</b> für 600er Schrank, B 550, T 500 mm	11,50	<b>13,80 €</b>
<b>8034016</b> für 800er Schrank, B 750, T 500 mm	18,16	<b>21,79 €</b>
<b>8034017</b> für 900er Schrank, B 850, T 500 mm	20,84	<b>25,01 €</b>
<b>8034019</b> Rollenware, grau, B 500 mm, 5 lfm.	109,48	<b>131,38 €</b>



### Antirutschmatte 2

Für Auszüge.

- zuschneidbar
- zum Reinigen einfach herausnehmbar

<b>8012352</b> bis 600er Schrank, B 500, T 480 mm, hellgrau	12,28	<b>14,74 €</b>
<b>8012353</b> bis 1200er Schrank, B 1100, T 480 mm, hellgrau	24,39	<b>29,27 €</b>
<b>8013352</b> bis 600er Schrank, B 500, T 480 mm, anthrazit	12,28	<b>14,74 €</b>
<b>8013353</b> bis 1200er Schrank, B 1100, T 480 mm, anthrazit	24,39	<b>29,27 €</b>

# STOREX®

## Unterschrank- auszüge

Optimal genutzt

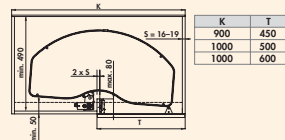


■ Cornerstone Swing	Seite 518–519
Cornerstone Maxx	Seite 520–521
VS COR Fold	Seite 522–523
VS COR Wheel Pro	Seite 524
VS SUB Slim	Seite 525–526
VS SUB Side	Seite 527
Innenauszüge	Seite 528
SpaceFlexx Set	Seite 528
Schwenkmechanik	Seite 529
TopFlex Ausziehtisch	Seite 530
Wäscheauszüge	Seite 531–534



### Cornerstone Swing

Der Cornerstone Swing bringt den Inhalt vor den Schrank und eröffnet somit neue Perspektiven. Die Ablare stehen weit vor dem Schrank und bieten eine optimale Erreichbarkeit. Die Ablare sind in der Höhe individuell montierbar und der untere Boden fährt beim Öffnen der Tür automatisch heraus.



### Cornerstone Swing Set

Eckschrank-Schwenkbeschlag zur Aufnahme von Ablaren.

- für 900 mm Schrankbreite und 450 mm Türbreite
- für 1000 mm Schrankbreite und 500 oder 600 mm Türbreite
- Einbautiefe mind. 490 mm
- teleskopierbar bis 40 mm
- rechts oder links ausschwenkend
- geradeausfahrende Schwenktechnik, kein Versperren des Nachbarkorpus

#### Set bestehend aus:

- Standrohr
- 2 x Schwenkarm
- Rohraufnahme oben
- 2 x Bodenaufnahme

#### Bitte beachten Sie:

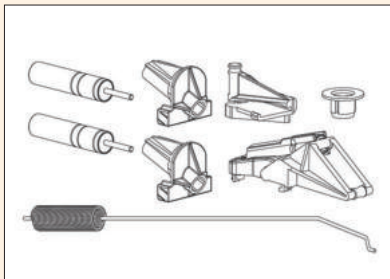
**Tablare müssen separat bestellt werden!**

8037171	Einbauhöhe 610–650 mm, silber	285,35	<b>342,42 €</b>
8037172	Einbauhöhe 651–690 mm, silber	287,95	<b>345,54 €</b>
8037173	Einbauhöhe 691–730 mm, silber	289,67	<b>347,60 €</b>
8037174	Einbauhöhe 731–770 mm, silber	291,40	<b>349,68 €</b>

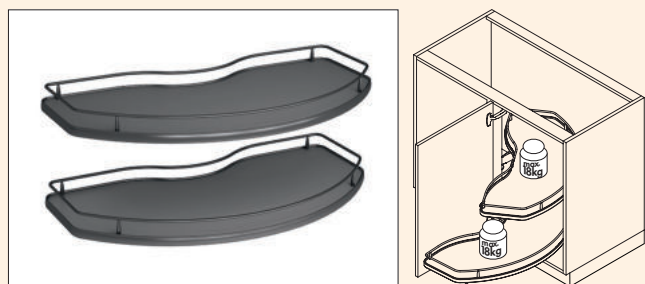
### Cornerstone Swing Dämpfungsset

Der obere Boden schließt durch einen Selbststeinzug mit Dämpfung eigenständig und geräuschlos.

8037175	grau	36,31	<b>43,57 €</b>
---------	------	-------	----------------







### Cornerstone Swing Tablar Set

Ablageelemente für Eckschrank-Schwenkbeschlag Cornerstone Swing.

- Boden symmetrisch für rechte und linke Montage
- für 900 mm Schrankbreite und 450 mm Türbreite
- für 1000 mm Schrankbreite und 500 oder 600 mm Türbreite
- Einbautiefe mind. 490 mm
- Türöffnungswinkel 90° um Tablare vollständig auszufahren
- Tablarvariante 2/4
- Traglast max. 18 kg je Tablar
- einfache Höhenverstellung der Tablare
- geradeausfahrende Tablare: kein Versperren des Nachbarkorpus
- Tablare lassen sich unabhängig voneinander ein- und ausschwenken
- Reling silber, Boden grau, Stärke 16 mm
- Reling anthrazit, Boden anthrazit, Stärke 16 mm

**Set bestehend aus:**

- 2 x 2/4 Tablar

**Bitte beachten Sie:**

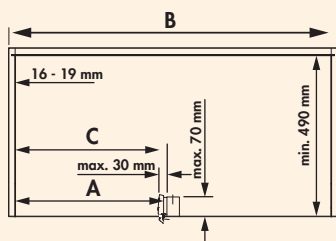
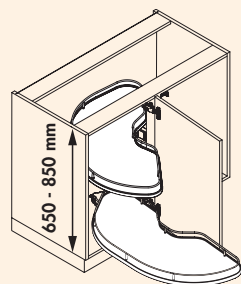

**Cornerstone Swing Eckschrank-Schwenkbeschlag muss separat bestellt werden!**

<b>8037176</b>	900 mm Schrank, 450 mm Tür, silber	177,27	<b>212,72 €</b>
<b>8037177</b>	900 mm Schrank, 450 mm Tür, anthrazit	177,27	<b>212,72 €</b>
<b>8037178</b>	1000 mm Schrank, 500 mm Tür, silber	185,91	<b>223,09 €</b>
<b>8037179</b>	1000 mm Schrank, 500 mm Tür, anthrazit	185,91	<b>223,09 €</b>
<b>8037180</b>	1000 mm Schrank, 600 mm Tür, silber	198,89	<b>238,67 €</b>
<b>8037181</b>	1000 mm Schrank, 600 mm Tür, anthrazit	198,89	<b>238,67 €</b>



### Cornerstone Maxx

Der Cornerstone Maxx überzeugt durch geradeausfahrende Tablare und schwebendes Design mit stabilen Tablarflächen. Er ermöglicht den direkten Zugriff auf den kompletten Tablarinhalt – ohne den Zugang zum anschließenden Schrank zu versperren.



A	B (min.)	C
450	900	min. 411
500	1000	min. 461
600	1000	min. 561

### Cornerstone Maxx Beschlag Set

Eckschrank-Schwenkbeschlag zur Aufnahme von Tablaren.

- für 900 mm Schrankbreite und 450 mm Türbreite
- für 1000 mm Schrankbreite und 500 oder 600 mm Türbreite
- Einbauhöhe 650–850 mm
- Einbautiefe mind. 490 mm
- teleskopierbar
- rechts oder links ausschwenkend
- geradeausfahrende Schwenktechnik, kein Versperren des Nachbarkorpus

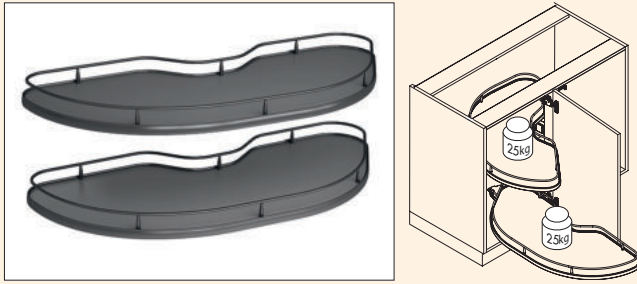
#### Set bestehend aus:

- Standrohr
- 2 x Schwenkarm
- Rohraufnahme oben

#### Bitte beachten Sie:

**Tablare müssen separat bestellt werden!**

8037098	silber	449,21	539,05 €
8037130	anthrazit	449,21	539,05 €



### Cornerstone Maxx Tablar Set

Ablageelemente für Eckschrank-Schwenbeschlag Cornerstone Maxx.

- rechte und linke Variante
- für 900 mm Schrankbreite und 450 mm Türbreite
- für 1000 mm Schrankbreite und 500 oder 600 mm Türbreite
- Einbautiefe mind. 490 mm
- Türöffnungswinkel 85° um Tablare vollständig auszufahren
- Tablarvariante 2/4
- Traglast max. 25 kg je Tablar
- einfache Höhenverstellung der Tablare
- geradeausfahrende Tablare: kein Versperren des Nachbarkorpus
- Tablare lassen sich unabhängig voneinander ein- und ausschwenken
- Reling silber, Boden grau, Stärke 16 mm
- Reling anthrazit, Boden anthrazit, Stärke 16 mm
- **Tür rechts angeschlagen = linker Boden**
- **Tür links angeschlagen = rechter Boden**

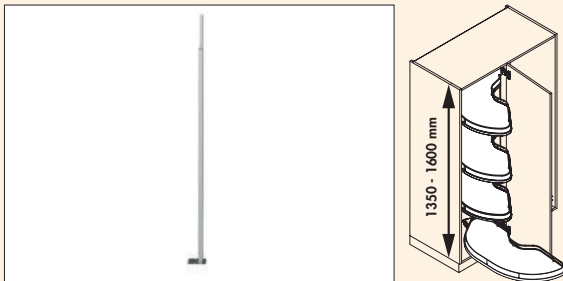
Set bestehend aus:

- 2 x 2/4 Tablar

Bitte beachten Sie:

**Cornerstone Maxx Eckschrank-Schwenbeschlag muss separat bestellt werden!**

<b>8037101</b>	900 mm Schrank, 450 mm Tür, Boden rechts, silber	212,63	<b>255,16 €</b>
<b>8037100</b>	900 mm Schrank, 450 mm Tür, Boden links, silber	212,63	<b>255,16 €</b>
<b>8037131</b>	900 mm Schrank, 450 mm Tür, Boden rechts, anthrazit	212,63	<b>255,16 €</b>
<b>8037132</b>	900 mm Schrank, 450 mm Tür, Boden links, anthrazit	212,63	<b>255,16 €</b>
<b>8037103</b>	1000 mm Schrank, 500 mm Tür, Boden rechts, silber	226,46	<b>271,75 €</b>
<b>8037102</b>	1000 mm Schrank, 500 mm Tür, Boden links, silber	226,46	<b>271,75 €</b>
<b>8037133</b>	1000 mm Schrank, 500 mm Tür, Boden rechts, anthrazit	226,46	<b>271,75 €</b>
<b>8037134</b>	1000 mm Schrank, 500 mm Tür, Boden links, anthrazit	226,46	<b>271,75 €</b>
<b>8037105</b>	1000 mm Schrank, 600 mm Tür, Boden rechts, silber	235,72	<b>282,86 €</b>
<b>8037104</b>	1000 mm Schrank, 600 mm Tür, Boden links, silber	235,72	<b>282,86 €</b>
<b>8037135</b>	1000 mm Schrank, 600 mm Tür, Boden rechts, anthrazit	235,72	<b>282,86 €</b>
<b>8037170</b>	1000 mm Schrank, 600 mm Tür, Boden links, anthrazit	235,72	<b>282,86 €</b>



### Cornerstone Maxx Standrohr

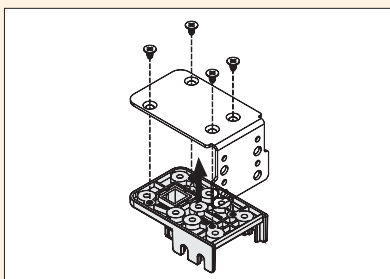
Systembauteil zur Höhenerweiterung für Eckschrank-Schwenbeschlag Cornerstone Maxx.

- zur Befestigung von bis zu vier Schwenkarmen
- für 900 mm Schrankbreite und 450 mm Türbreite
- für 1000 mm Schrankbreite und 500 oder 600 mm Türbreite
- Einbauhöhe 1350–1600 mm, Einbautiefe min. 490 mm

Bitte beachten Sie:

**Eckschrank-Schwenbeschläge und Tablare müssen separat bestellt werden!**

<b>8037099</b>	Zink	58,03	<b>69,64 €</b>
----------------	------	-------	----------------



### Cornerstone Maxx Blindbefestigung

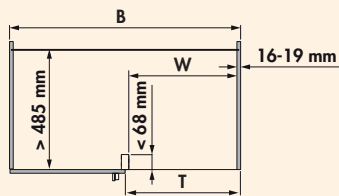
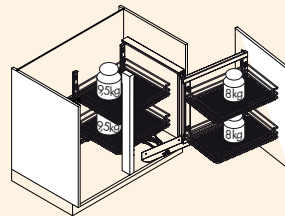
Systembauteil zur Befestigung des Eckschrank-Schwenbeschlags bei der Verwendung einer Blindfront anstatt eines Mittelpfostens.

<b>8037128</b>	silber	22,74	<b>27,29 €</b>
----------------	--------	-------	----------------



### VS COR Fold

Der VS COR Fold nutzt den Stauraum im Eckschrank optimal aus. Beim Öffnen schwenken die vorderen Körbe fließend aus und erleichtern den Zugriff auf die hinteren Körbe, die sich automatisch in den vorderen Schrankteil bewegen. Die integrierte Dämpfung mit Selbsteinzug sorgt für ein lautloses Schließen.



	K800	K900
B	min. 800	min. 900
T	min. 400	min. 450
W	≥361	≥411

### VS COR Fold Rahmen

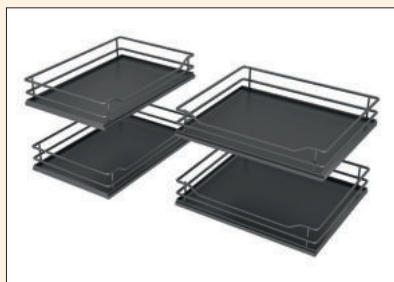
Eckschrank-Schwenkbeschlag für 800 mm und 900 mm Schrankbreiten.

- für 800 mm Schrankbreite und 400 mm Türbreite
- für 900 mm Schrankbreite und 450 mm Türbreite
- Einbautiefe mind. 485 mm
- Einbauhöhe mind. 530 mm
- rechts oder links ausschwenkend
- Vollauszug mit Dämpfung
- werkzeuglose Montage der Front am Auszug
- 3D-Frontjustierung
- Traglast des Systems: max. 35 kg
- **Rahmen rechts = nach rechts ausschwenkend**
- **Rahmen links = nach links ausschwenkend**

**Bitte beachten Sie:**

**Körbe müssen separat bestellt werden!**

<b>8037073</b>	800 mm Schrank, 400 mm Tür, Boden rechts, silber	418,77	<b>502,52 €</b>
<b>8037074</b>	800 mm Schrank, 400 mm Tür, Boden links, silber	418,77	<b>502,52 €</b>
<b>8037136</b>	800 mm Schrank, 400 mm Tür, Boden rechts, anthrazit	418,77	<b>502,52 €</b>
<b>8037137</b>	800 mm Schrank, 400 mm Tür, Boden links, anthrazit	418,77	<b>502,52 €</b>
<b>8037075</b>	900 mm Schrank, 450 mm Tür, Boden rechts, silber	427,08	<b>512,50 €</b>
<b>8037076</b>	900 mm Schrank, 450 mm Tür, Boden links, silber	427,08	<b>512,50 €</b>
<b>8037138</b>	900 mm Schrank, 450 mm Tür, Boden rechts, anthrazit	427,08	<b>512,50 €</b>
<b>8037139</b>	900 mm Schrank, 450 mm Tür, Boden links, anthrazit	427,08	<b>512,50 €</b>



### VS COR Fold Premea Korb-Set

- Ablageelemente für VS COR Fold Rahmen.
- für 800 mm und 900 mm Schrankbreiten
  - Maße Frontkörbe 84 x 450 x 230/305 mm (H x B x T)
  - Maße hintere Körbe 84 x 330/430 x 370 mm (H x B x T)
  - Zuladung Frontkörbe max. 8 kg je Korb
  - Zuladung hintere Körbe max. 9,5 kg je Korb
  - Reling silber, Boden grau, Stärke 8 mm
  - Reling anthrazit, Boden anthrazit, Stärke 8 mm

**Set bestehend aus:**

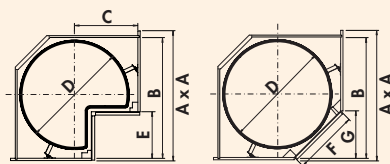
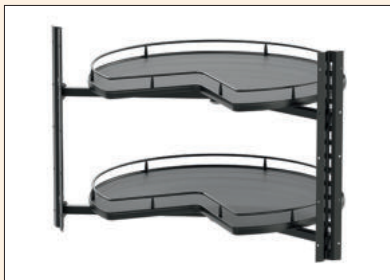
- 2 Frontkörbe
- 2 hintere Körbe

<b>8037077</b>	800 mm Schrank, silber	332,74	<b>399,29 €</b>
<b>8037140</b>	800 mm Schrank, anthrazit	332,74	<b>399,29 €</b>
<b>8037078</b>	900 mm Schrank, silber	350,37	<b>420,44 €</b>
<b>8037141</b>	900 mm Schrank, anthrazit	350,37	<b>420,44 €</b>



### VS COR Wheel Pro

Die Eckschränklösung VS COR Wheel Pro zeichnet sich durch ihre einzigartige Konstruktion aus. Ein sonst übliches mittiges, platzraubendes Standrohr ist überflüssig geworden. Hierdurch entsteht bis zu 20 Prozent mehr Stauraum in der Tablarmitte.



A x A mm	B mm	C mm	D mm	E mm	F mm	G mm
900 x 900	> 835	440	760	< 335	< 455	< 321

### VS COR Wheel Pro

Eckschränk-Drehbeschlag für die optimale Raumausnutzung.

- für 900 x 900 mm Schrankbreiten
- Einbauhöhe 620 mm
- Korpus-Seitentiefe mind. 490 mm
- Tablarvarianten 3/4 oder 4/4
- Traglast max. 27,5 kg je Tablar
- unsichtbare Mechanik
- individuelle Höhenverstellung der Tablare
- werkzeuglose Montage der Böden auf den Tragarmen
- Reling silber, Boden grau, Stärke 16 mm
- Reling anthrazit, Boden anthrazit, Stärke 16 mm

**8037114** 900 x 900 mm Schrank, 3/4, 2 Stk., silber 508,36 **610,03 €**

**8037142** 900 x 900 mm Schrank, 3/4, 2 Stk., anthrazit 508,36 **610,03 €**

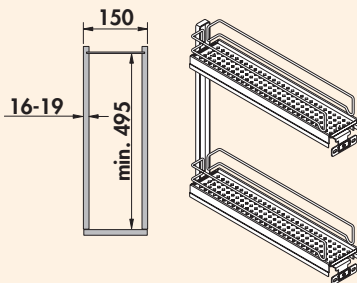
**8037122** 900 x 900 mm Schrank, 4/4, 2 Stk., silber 488,99 **586,79 €**

**8037143** 900 x 900 mm Schrank, 4/4, 2 Stk., anthrazit 488,99 **586,79 €**



### VS SUB Slim

Der VS SUB Slim Etagenauszug nutzt die Nischen in der Küche optimal aus. Als Ablage, Handtuchhalter oder Backblechhalter wird so auch die kleinste Lücke genutzt.

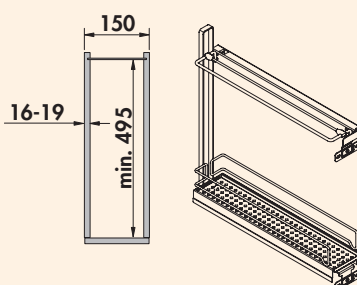


### VS SUB Slim Ablage

Etagenauszug inkl. zwei Ablageelemente und kompletter Auszugsführung.

- Schrankbreite 150 mm
- Einbautiefe mind. 495 mm
- Einbauhöhe mind. 530 mm
- Anschlag nur rechts
- 2 Ablageelemente
- Traglast max. 6 kg je Ablageelement
- integrierte Dämpfung und Selbsteinzug in beiden Führungen
- Reling silber oder anthrazit
- 3D-Frontjustierung

<b>8037001</b> silber	153,49	<b>184,19 €</b>
<b>8037144</b> anthrazit	153,49	<b>184,19 €</b>

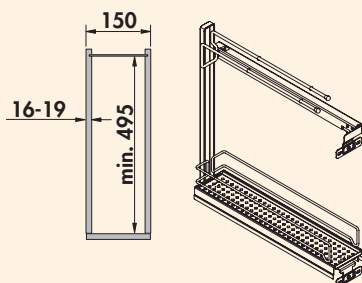


### VS SUB Slim Backblechhalter

Etagenauszug mit Backblechhalter und Ablageelement, inkl. kompletter Auszugsführung.

- Schrankbreite 150 mm
- Einbautiefe mind. 495 mm
- Einbauhöhe mind. 530 mm
- Anschlag nur rechts
- 1 Backblechhalter und 1 Ablageelement
- Traglast max. 6 kg je Ablageelement
- integrierte Dämpfung und Selbsteinzug in beiden Führungen
- Reling silber oder anthrazit
- 3D-Frontjustierung

<b>8037002</b> silber	170,08	<b>204,10 €</b>
<b>8037145</b> anthrazit	170,08	<b>204,10 €</b>



### VS SUB Slim Handtuchhalter

Etagenauszug mit Handtuchhalter und Ablageelement, inkl. kompletter Auszugsführung.

- Schrankbreite 150 mm
- Einbautiefe mind. 495 mm
- Einbauhöhe mind. 530 mm
- Anschlag nur rechts
- 2-facher Handtuchhalter und 1 Ablageelement
- Traglast max. 6 kg je Ablageelement
- integrierte Dämpfung und Selbsteinzug in beiden Führungen
- Reling silber oder anthrazit
- 3D-Frontjustierung

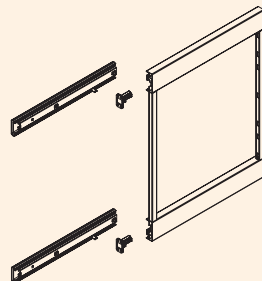
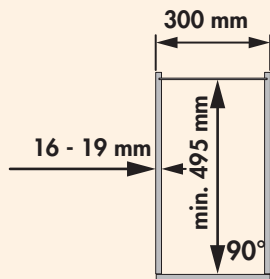
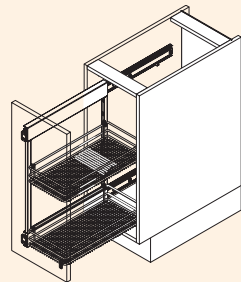
<b>8037003</b> silber	163,60	<b>196,32 €</b>
<b>8037146</b> anthrazit	163,60	<b>196,32 €</b>





### VS SUB Side

Der VS SUB Side Seitenauszug ermöglicht es, den Stauraum in einem 300 mm breiten Schrank maximal auszunutzen.



### VS SUB Side Rahmen

Seitenauszug inkl. Führung.

- Schrankbreite 300 mm
- Einbautiefe mind. 495 mm
- Einbauhöhe mind. 619 mm
- Anschlag links oder rechts
- 2 Führungen
- integrierte Dämpfung und Selbsteinzug in beiden Führungen
- Traglast des Systems max. 20 kg
- individuelle Höhenverstellung der Körbe
- 3D-Frontjustierung
- werkzeuglose Montage der Front am Auszug

**Bitte beachten Sie:**  
Körbe müssen separat bestellt werden!

8037007	H 619 mm, für 2 Körbe, silber	153,49	<b>184,19 €</b>
8037147	H 619 mm, für 2 Körbe, anthrazit	153,49	<b>184,19 €</b>



### VS SUB/TAL Side Premea Korb-Set

Ablageelemente für VS SUB/TAL Side Rahmen.

- Korbmaße 84 x 220 x 470 mm (H x B x T)
- passend für Schrankbreite 300 mm
- Set bestehend aus zwei Körben
- Reling silber, Boden grau, Stärke 8 mm
- Reling anthrazit, Boden anthrazit, Stärke 8 mm

8037010	silber	122,01	<b>146,41 €</b>
8037148	anthrazit	122,01	<b>146,41 €</b>



### Innenauszug Classic

Auszugskorb. Mit integrierter Dämpfung und Selbsteinzug (Grass Nova pro Führung).

Passend für Wandstärke 16/18/19 mm.

- Einbautiefe min. 500 mm
- Einbauhöhe 120 mm inkl. Führung
- Distanzleiste zur Montage hinter der Tür
- Tragkraft max. 20 kg

8031180	450 mm Schrank, verchromt	140,51	<b>168,61 €</b>
8031183	450 mm Schrank, anthrazit	134,98	<b>161,98 €</b>

8031181	500 mm Schrank, verchromt	145,10	<b>174,12 €</b>
8031184	500 mm Schrank, anthrazit	140,51	<b>168,61 €</b>

8031182	600 mm Schrank, verchromt	150,64	<b>180,77 €</b>
8031185	600 mm Schrank, anthrazit	145,10	<b>174,12 €</b>



### SpaceFlexx Set

Das flexible Ordnungssystem SpaceFlexx behebt das Chaos ungeordneter Vorratsdosen in Schubladen. Es besteht durch optimale Stauraumnutzung und perfekte Anpassung an Staugut und Schublade.

Die flexible Einteilung nesttex®, Gurtbänder aus einem speziellen Hightech-Textil, passt sich ideal der Geometrie der Dosen an. Die Gurtbänder sind waschmaschinene geeignet, german engineering und made in Germany.



### SpaceFlexx Set

Ordnungssystem. Für jede Schublade ab 600 mm Breite geeignet.

**Set bestehend aus:**

- 1 Rahmen
- 5 flexible Einteilungen nesttex®
- Maße 130 x 472/520 x 472 mm (H x B x T)
- **Breitenverstellung mit 472 oder 520 mm, für eine optimale Anpassung an die Schublade**

8031078	anthrazit	140,78	<b>168,94 €</b>
---------	-----------	--------	-----------------





### Schwenkmechanik 1

Passend für jede Schrankbreite, für Allerschneider ab 450er Schrankbreite. Schwenkt im Unterschrank verstaute größere Geräte, wie z. B. Allerschneider, parallel-horizontal mit zwei Federn auf die Höhe der Arbeitsplatte.

- Tragkraft 8 kg
- Nutzhöhe 310 mm
- Schwenktiefe 505 mm

1111036 weiß	157,38	<b>188,86 €</b>
--------------	--------	-----------------

#### Ersatzteile

1110003 Feder für Schwenkmechanik, L ca. 165 mm	9,60	<b>11,52 €</b>
---	------	----------------



### Schwenkmechanik 2

Stufenlos einstellbar von 410–570er Schrankbreite. Schwenkt im Unterschrank verstaute größere Geräte, wie z. B. Allerschneider, parallel-horizontal mit vier Federn auf die Höhe der Arbeitsplatte.

- Tragkraft 10 kg
- Nutzhöhe 240 mm
- Schwenktiefe 505 mm

1111037 weiß	190,84	<b>229,01 €</b>
--------------	--------	-----------------

#### Ersatzteile

1110003 Feder für Schwenkmechanik, L ca. 165 mm	9,60	<b>11,52 €</b>
---	------	----------------



### TopFlex Ausziehtisch

Unsichtbar und raumsparend hinter einer Schubkasten-Frontblende versteckt, tritt der Ausziehtisch nur bei Bedarf in Aktion.



### TopFlex Ausziehtisch Beschlag

Freitragend und ohne Tischplatte.

- mit absenkbarer Front
- ausziehbar bis 810 mm
- breitenunabhängig von 450–900 mm
- Korputiefe mind. 500 mm
- Tragkraft max. 30 kg

1111033 silber

274,12 328,94 €

### TopFlex Ausziehtisch

Vormontiert mit weißer, Melaminharz beschichteter Tischplatte.

- mit absenkbarer Front
- 16 x 546 x 422 mm (H x B x T)
- Tragkraft max. 30 kg

Nicht einsetzbar in grifflosen Küchen.

1111034 für 600er Schrank, weiß

361,19 433,43 €

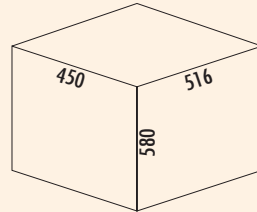




### Cox® Wash Wäschebehälterauszüge

Der Cox® Wash ist die saubere Lösung für schmutzige Wäsche. Denn mit unserem Wäschesystem lässt sich schmutzige Wäsche ordentlich sortieren, verstauen und transportieren. Und das komplett unsichtbar. Der versteckte Abwurf integriert sich perfekt in jeden Hauswirtschaftsbereich. Technisch und optisch basiert der Cox® Wash auf unsere bewährten Abfalltrennsysteme der Cox-Clan®-Reihe. Das verschafft Recycling und Laundry einen einheitlichen Look. Die neuen Wäschebehälter in einzigartiger Typenvielfalt sind mit abgerundeten Durchbrüchen versehen und sorgen so für optimale Luftzirkulation und tragen so zur Schonung der Wäsche bei.

- Softeinzug und Anschlagdämpfung
- "quick & easy"-Montagerahmen für unterschiedliche Korpusstärken (16/19 mm)
- "nova Pro"-Führungsschiene 510 mm Tiefe
- für 45er, 50er und 60er Unterschränke erhältlich
- Griffe hellgrau
- Einbautiefe 516 mm
- Einbauhöhe 580 mm



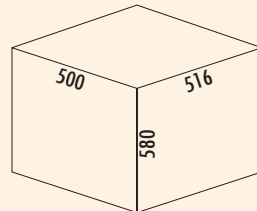
### Cox® Wash Wäschebehälterauszug 580/450-2

Wäscheauszug.

- Gestell weiß/Führung silber
- Technik Überauszug
- Montage Schrankwand und Frontblende
- Behältervolumen 70 (2 x 35) Liter
- **mit Softeinzug und Dämpfung**
- Einbautiefe 516 mm

8031194 weiß

426,30 511,56 €



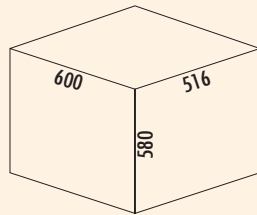
### Cox® Wash Wäschebehälterauszug 580/500-2

Wäscheauszug.

- Gestell weiß/Führung silber
- Technik Überauszug
- Montage Schrankwand und Frontblende
- Behältervolumen 70 (2 x 35) Liter
- **mit Softeinzug und Dämpfung**
- Einbautiefe 516 mm

8031195 weiß

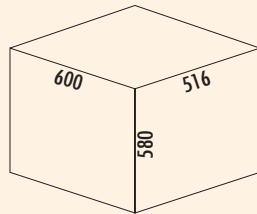
426,30 511,56 €



### Cox® Wash Wäschebehälterauszug 580/600-2

- Wäscheauszug.
- Gestell weiß/Führung silber
  - Technik Überauszug
  - Montage Schrankwand und Frontblende
  - Behältervolumen 88 (2 x 44) Liter
  - **mit Softeinzug und Dämpfung**
  - Einbautiefe 516 mm

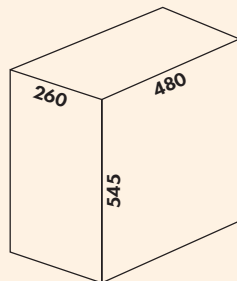
8031196 weiß 479,92 575,90 €



### Cox® Wash Wäschebehälterauszug 580/600-3

- Wäscheauszug.
- Gestell weiß/Führung silber
  - Technik Überauszug
  - Montage Schrankwand und Frontblende
  - Behältervolumen 91 (2 x 35/1 x 21) Liter
  - **mit Softeinzug und Dämpfung**
  - Einbautiefe 516 mm

8031197 weiß 479,92 575,90 €



### Traditionline Laundry 545 S/300-1

- Wäscheauszug.
- Führung silber
  - Technik Vollauszug
  - Montage Schrankboden
  - Behältervolumen 42 (1 x 42) Liter
  - Einbautiefe 480 mm

Bei Montage in 30er Schränken auf die Scharnierposition achten.

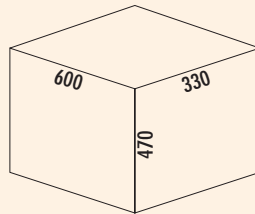
8031176 weiß 167,23 200,68 €



### Pullboy Soft Comfort Laundry Wäschebehälterauszüge

Der Pullboy Soft Comfort Laundry ist die saubere Lösung für schmutzige Wäsche. Denn mit unserem Wäschesystem lässt sich schmutzige Wäsche ordentlich sortieren, verstauen und transportieren. Und das komplett unsichtbar. Der versteckte Abwurf integriert sich perfekt in jeden Hauswirtschaftsbereich. Die neuen Wäschebehälter in einzigartiger Typenvielfalt sind mit abgerundeten Durchbrüchen versehen und sorgen so für optimale Luftzirkulation und tragen so zur Schonung der Wäsche bei.

- Auszugssicherung mit Selbsteinzug und Dämpfer
- Korpusstärken (16/19 mm)
- für 60er Unterschränke erhältlich



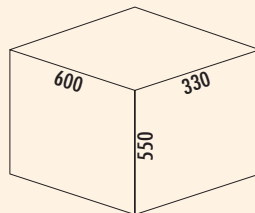
### Pullboy Soft Comfort Laundry 470 K/600-2

Wäscheauszug.

- Gestell weiß/Führung silber
- Technik Vollauszug
- Montage Schrankwand und Frontblende
- Behältervolumen 52 (2 x 26) Liter
- mit Softeinzug und Dämpfung
- Einbautiefe 330 mm

8011728 weiß

302,52 363,02 €



### Pullboy Soft Comfort Laundry 550 K/600-2

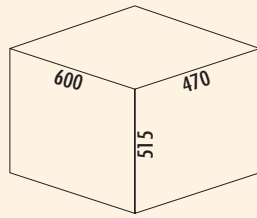
Wäscheauszug.

- Gestell weiß/Führung silber
- Technik Vollauszug
- Montage Schrankwand und Frontblende
- Behältervolumen 64 (2 x 32) Liter
- mit Softeinzug und Dämpfung
- Einbautiefe 330 mm

8011729 weiß

308,40 370,08 €

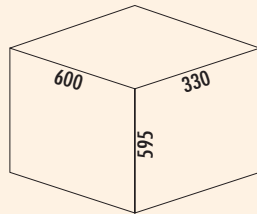




### Pullboy Soft Comfort Laundry 515 S/600-2

- Wäscheauszug.
- Gestell weiß/Führung silber
  - Technik Vollauszug
  - Montage Schrankwand und Frontblende
  - Behältervolumen 84 (2 x 42) Liter
  - mit Softeinzug und Dämpfung
  - Einbautiefe 470 mm

8011726 weiß 325,21 390,25 €



### Pullboy Soft Comfort Laundry 595 K/600-1

- Wäscheauszug.
- Gestell weiß/Führung silber
  - Technik Vollauszug
  - Montage Schrankwand und Frontblende
  - Behältervolumen 50 (1 x 50) Liter
  - mit Softeinzug und Dämpfung
  - Einbautiefe 330 mm

8011727 weiß 275,63 330,76 €



### Tidy Wäschebehälterauszug 500

- 2-fach.
- für 500 mm Schrankbreite
  - Behältervolumen 2 x 33 l
  - Metallteile Stahlblech weiß
  - Kunststoffteile weiß/hellblau
  - 545 x 462–468 x 528 mm (H x B x T)
  - Seitenwandmontage 16–19 mm
  - mit abgedecktem, gedämpften Selbsteinzug inkl. synchronisiertem Überauszug

8035211 weiß/hellblau 409,52 491,42 €



### Tidy Wäschebehälterauszug S 600

- 2-fach.
- für 600 mm Schrankbreite
  - Behältervolumen 2 x 33 l
  - Metallteile Stahlblech weiß
  - Kunststoffteile weiß/hellblau
  - 545 x 562–568 x 448 mm (H x B x T)
  - Seitenwandmontage 16–19 mm
  - Systemtiefe nur 448 mm
  - mit abgedecktem, gedämpften Selbsteinzug inkl. synchronisiertem Überauszug

8035213 weiß/hellblau 469,63 563,56 €



# STOREX®

## Halter und Haken

Höchst willkommen



■ Cleaning Agent	Seite 536
Vario Ordnungssystem	Seite 536
Putzmittelauszug	Seite 537
Distanzleiste	Seite 537
Handtuchhalter	Seite 537–538
Lüftungsgitter	Seite 539
Hakenleiste	Seite 539
Putzmittelkorb	Seite 539



### Cleaning Agent

**Ganz schön praktisch**, sehr solide und dabei äußerst kompakt gebaut. Auf kleinstem Raum bietet der Cleaning Agent viele praktische Details und ganz viel Platz für alles, was Sie zum Putzen benötigen. Schwämme, Bürsten und andere Hilfsmittel sind in der oberen Ablage immer griffbereit.

Das Herausziehen gelingt mit einem Finger – das Schließen geschieht, dank Softstopp, sanft und geräuscharm.

Besonders praktisch: Der Putzmittel-Korb mit ergonomischem Tragegriff. Alle Kunststoffschalen sind herausnehmbar und in der Geschirrspülmaschine zu reinigen – damit der Cleaning Agent immer sauber ist.



### Cleaning Agent

Putzmittelauszug. Mit ergonomischen Tragegriff.

Bestehend aus:

- 1 Systemträger
- 1 Einhängekorb mit Tragegriff
- 2 große und 1 kleiner Behälter
- 6 Trennbügel
- 480 x 298 x 480 mm (H x B x T)

8031103 grau

152,80 **183,36 €**



### Vario-Ordnungssystem

Das durchgängig elliptische Design der eloxierten Aluminiumprofile in Verbindung mit der quadratischen gelochten Grundplatte und den hochwertigen, formstabilen Kunststoff-Elementen gibt dem Ordnungssystem Vario seinen exklusiven Charakter.

Vario kann rechts oder links im Unterschrank montiert werden.



### Vario-Ordnungssystem 3909

Putzmittelauszug für Seitenwandmontage, 3-teilig. Mit einer großen und zwei schmalen Schalen.

- 481 x 158 x 483 mm (H x B x T)

8035010 Aluminium

239,44 **287,33 €**




### Putzmittelauszug Typ 3

Ausziehkorb. Zur übersichtlichen Ablage von Putz- und Spülmitteln.  
– 400 x 117 (140 mm inkl. Führung) x 470 mm (H x B x T)

Zum Überbrücken der Türscharniere werden pro Auszug 2 Distanzleisten benötigt. Bei Bedarf separat bestellen.

8031042 chrom	144,49	173,39 €
---------------	--------	----------



### Distanzleiste

Zum Überbrücken der Türscharniere, für Kugelführung, Kunststoff.  
Pro Auszug werden 2 Distanzleisten benötigt.

8031041 Breite 25 mm	14,35	17,22 €
----------------------	-------	---------



### Handtuchhalter Secco AluLine

Zwei- oder dreiarmlige Version lieferbar.  
Universelle Montage, Einbau ab einer Breite von 150 mm, ausziehbar.  
– Länge 457 mm

8032015 2-armig, B 122 mm, alu/graphitgrau	52,23	62,68 €
8032016 3-armig, B 184 mm, alu/graphitgrau	59,15	70,98 €



### Handtuchhalter Secco S

Einarmige Version.  
Einbau für alle Frontauszüge, variabel passend bei allen Schranksituationen.  
Ästhetisch und diskret verschwindet das Handtuch bei Nichtbenutzung im Auszugsschrank.  
– Länge 457 mm  
– Höhe 200 mm

8032017 1-armig, hellgrau	30,70	36,84 €
---------------------------	-------	---------



### Handtuchhalter De Luxe S

Zwei- oder dreiarmlige Version lieferbar. Universell seitlich oder unterschraubbar,  
495 mm lang, ausziehbar.

Abdeckung nicht im Lieferumfang enthalten, bitte separat bestellen.

8031048 2-armig, B 102 mm, chrom	65,89	79,07 €
8031049 3-armig, B 145 mm, chrom	71,08	85,30 €

#### Optionales Zubehör


8031009 Abdeckung für Handtuchhalter	8,13	9,76 €
--------------------------------------	------	--------



### Handtuchhalter De Luxe 1

Zwei- oder dreiarmlige Version lieferbar. Aluminium-Ausführung.  
Universell seitlich oder unterschraubbar, L 465 mm, ausziehbar.

8032005 2-armig, B 95 mm, silber	53,53	64,24 €
8032008 3-armig, B 143 mm, silber	67,88	81,46 €



### Handtuchhalter De Luxe 2

Zwei- oder dreiarmlige Version lieferbar. Universell seitlich oder unterschraubbar, L 410 mm, ausziehbar.

Abdeckung nicht im Lieferumfang enthalten, bitte separat bestellen.

<b>8032014</b>	2-armig, anthrazit	72,11	<b>86,53 €</b>
<b>8032018</b>	3-armig, anthrazit	75,84	<b>91,01 €</b>

#### Optionales Zubehör

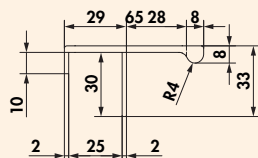

<b>8032019</b>	Abdeckung für Handtuchhalter De Luxe 2	8,56	<b>10,27 €</b>
----------------	--	------	----------------



### Handtuchhalter fürs Bad mit Abdeckung

Ein- oder zweiarmlige Version lieferbar.  
Zur seitlichen Befestigung, 325 mm lang, ausziehbar.

<b>8031089</b>	1-armig, B 65 mm, chrom	62,17	<b>74,60 €</b>
<b>8031090</b>	2-armig, B 105 mm, chrom	72,11	<b>86,53 €</b>



### Handtuchhalter für grifflose Küchen

- Aluminium eloxiert
- für grifflose Küchen, mit Frontstärke von 16–21 mm
- keine Montagearbeiten, einfach aufstecken
- Filzeinlage lose beigelegt, vor der Montage einkleben

<b>8032009</b>	L 320 mm, edelstahlfarbig	42,63	<b>51,16 €</b>
<b>8032023</b>	L 320 mm, schwarz matt	42,63	<b>51,16 €</b>
<b>8032010</b>	L 520 mm, edelstahlfarbig	71,42	<b>85,70 €</b>
<b>8032013</b>	L 520 mm, schwarz matt	71,42	<b>85,70 €</b>



### Lüftungsgitter 1

Metall-Lüftungsgitter. Lüftungsquerschnitt 313 cm<sup>2</sup>/m.

- (1) B 250 mm, T 70 mm, Ausschnittmaß B 225 mm x T 58 mm
- (2) B 500 mm, T 70 mm, Ausschnittmaß B 475 mm x T 58 mm
- (3) B 750 mm, T 70 mm, Ausschnittmaß B 725 mm x T 58 mm
- (4) B 900 mm, T 70 mm, Ausschnittmaß B 875 mm x T 58 mm

8033050 (1) silber	14,44	17,33 €
8033051 (1) edelstahlfarbig	16,77	20,12 €
8033052 (1) schwarz matt	15,73	18,88 €
8033053 (2) silber	23,00	27,60 €
8033054 (2) edelstahlfarbig	31,82	38,18 €
8033055 (2) schwarz matt	29,92	35,90 €
8033056 (2) weiß	32,68	39,22 €
8033057 (3) silber	33,64	40,37 €
8033058 (3) edelstahlfarbig	40,30	48,36 €
8033059 (3) schwarz matt	37,88	45,46 €
8033060 (4) silber	37,70	45,24 €
8033061 (4) edelstahlfarbig	45,22	54,26 €
8033062 (4) schwarz matt	45,22	54,26 €




### Lüftungsgitter 2

Metall-Lüftungsgitter.

- 500 x 110 mm (B x T)
- Ausschnittmaß 475 x 98 mm (B x T)
- Lüftungsquerschnitt ca. 496 cm<sup>2</sup>/m

8033005 silber	25,43	30,52 €
8033028 edelstahlfarbig	30,26	36,31 €
8033027 schwarz matt	28,18	33,82 €



### Hakenleiste

Für Wandbefestigung. 5 Haken.

- 49 x 350 x 43 mm (H x B x T)

8031031 chrom	11,84	14,21 €
---------------	-------	---------




### Putzmittelkorb 1

Dreiseitig geschlossen, anschraubbar. Mit Haken für Lappen und Staubtuch.

- 100 x 330 x 115 mm (H x B x T)

8031117 silber	18,42	22,10 €
----------------	-------	---------

Schrank-  
ausstattung



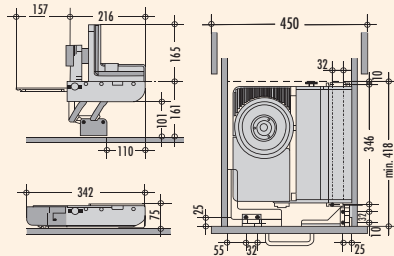


# STOREX®

## Schubladen- einbaugeräte

Versteckt und schnell bereit



■ Allerschneider	Seite 542–544
Metalltraverse	Seite 543
Evoline® Wing	Seite 544
Einbau-Toaster	Seite 545
Einbau-Stabmixer	Seite 545



### ritter MultiSchneider AES 72 SR



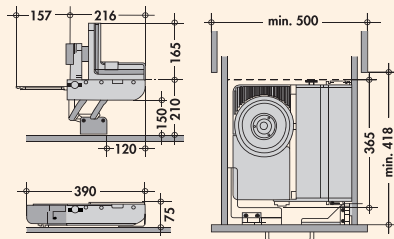


Zur Montage in Schubkästen ab 450 mm Korpusbreite. Voraussetzung: Lichtes Innenmaß >344 mm. Steht vor der Arbeitsplatte. Abstand Schubkastenboden bis Arbeitsplattenoberkante min. 116 mm, max. 161 mm.

- hochwertige Vollmetallausführung
- Antrieb: leistungsstarker Energiesparmotor 230 V, 65 Watt, Kurzbetrieb 5 Minuten
- Sicherheits-2-Finger-Einschaltssystem
- Rundmesser: elektrolytisch polierte Schneide Ø 170 mm, mit Wellenschliff
- Bajonett Schnellverschluss zur werkzeuglosen Messerentnahme
- Schnittstärkeeinstellung: bis ca. 14 mm
- Einklappsperrung bei eingestellter Schnittstärke
- Aufstellbeschlag verriegelt selbsttätig
- Kabellänge 80 cm
- 75 x 342 x 365 mm (H x B x T), Gewicht 4,3 kg
- Zubehör: Schneidgut-Auffangschale aus Edelstahl rostfrei, Haltewinkel für Fingerschutz und Resthalter
- 5 Jahre Herstellergarantie (siehe [www.ritterwerk.de/garantie](http://www.ritterwerk.de/garantie))

1111044 silbermetallisch, Schneidgut rechts geführt 782,55 **939,06 €**

#### Optionales Zubehör

1111067 Schinkenmesser, glatt 100,31 **120,37 €**



### ritter MultiSchneider AES 72 SR-H



Hohe Ausführung zur Montage in Schubkästen ab 500 mm Korpusbreite. Voraussetzung: Lichtes Innenmaß >392 mm. Steht vor der Arbeitsplatte.

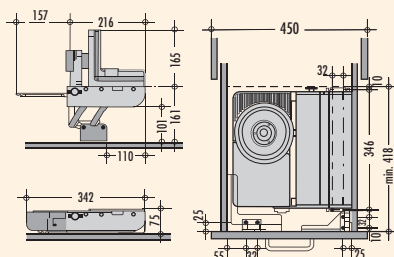
**Abstand Schubkastenboden bis Arbeitsplattenoberkante min. 165 mm, max. 210 mm. Besonders geeignet für grifflose Küchen oder dickere Arbeitsplatten.**

- hochwertige Vollmetallausführung
- Antrieb: leistungsstarker Energiesparmotor 230 V, 65 Watt, Kurzbetrieb 5 Minuten.
- Sicherheits-2-Finger-Einschaltssystem
- Rundmesser: elektrolytisch polierte Schneide, Ø 170 mm, mit Wellenschliff
- Bajonett Schnellverschluss zur werkzeuglosen Messerentnahme
- Schnittstärkeeinstellung: bis ca. 14 mm
- Einklappsperrung bei eingestellter Schnittstärke
- Aufstellbeschlag verriegelt selbsttätig
- Kabellänge 80 cm
- 75 x 390 x 365 mm (H x B x T), Gewicht 4,3 kg
- Zubehör: Schneidgut-Auffangschale aus Edelstahl rostfrei, Haltewinkel für Fingerschutz und Resthalter
- 5 Jahre Herstellergarantie (siehe [www.ritterwerk.de/garantie](http://www.ritterwerk.de/garantie))

1111030 silbermetallisch, Schneidgut rechts geführt 869,90 **1043,88 €**

#### Optionales Zubehör

1111067 Schinkenmesser, glatt 100,31 **120,37 €**



### ritter MultiSchneider Typ AES 62



Zur Montage in Schubkästen ab 450 mm Korpusbreite. Voraussetzung: Lichtes Innenmaß >344 mm. Steht vor der Arbeitsplatte. Abstand Schubkastenboden bis Arbeitsplattenoberkante: min. 116 mm, max. 161 mm.

- Antrieb: leistungsstarker Energiesparmotor 230 V, 65 Watt, Sicherheits-Moment- und Dauerschalter, Kurzbetrieb 5 Minuten
- Metallausführung
- Rundmesser: polierte Schneide Ø 170 mm, mit Wellenschliff
- Schnittstärkeeinstellung: bis ca. 14 mm
- Einklappsperrung bei eingestellter Schnittstärke
- Aufstellbeschlag verriegelt selbsttätig
- Kabellänge 80 cm
- 75 x 342 x 365 mm (H x B x T), Gewicht 4,1 kg
- Zubehör: Schneidgut-Auffangschale aus Edelstahl rostfrei, Haltewinkel für Fingerschutz und Resthalter
- 5 Jahre Herstellergarantie (siehe [www.ritterwerk.de/garantie](http://www.ritterwerk.de/garantie))

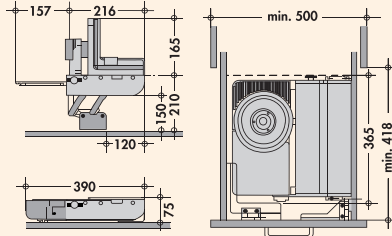

1111051 silbermetallisch, Schneidgut links geführt 654,58 **785,50 €**

1111062 silbermetallisch, Schneidgut rechts geführt 654,58 **785,50 €**

#### Optionales Zubehör

1111058 Schinken-/Aufschnittmesser, ungezahnt 84,56 **101,47 €**





### ritter MultiSchneider AES 62-H



Hohe Ausführung zur Montage in Schubkästen ab 500 mm Korpusbreite. Voraussetzung: Lichtes Innenmaß >392 mm. Steht vor der Arbeitsplatte.

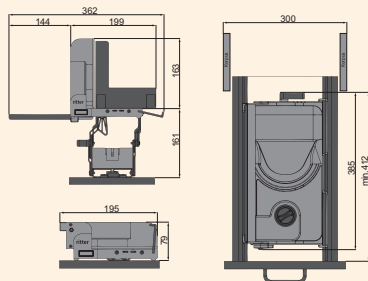
**Abstand Schubkastenboden bis Arbeitsplattenoberkante min. 165 mm, max. 210 mm. Besonders geeignet für grifflose Küchen oder dickere Arbeitsplatten.**

- Antrieb: leistungsstarker Energiesparmotor 230 V, 65 Watt, Sicherheits-Moment- und Dauerschalter, Kurzbetrieb 5 Minuten
- Metallausführung
- Rundmesser: polierte Schneide Ø 170 mm, mit Wellenschliff
- Schnittstärkeeinstellung: bis ca. 14 mm
- Einklappsperrre bei eingestellter Schnittstärke
- Aufstellbeschlag verriegelt selbsttätig
- Kabellänge 80 cm
- 75 x 390 x 365 mm (H x B x T), Gewicht 4,1 kg
- Zubehör: Schneidgut-Auffangschale aus Edelstahl rostfrei, Haltewinkel für Fingerschutz und Resthalter
- 5 Jahre Herstellergarantie (siehe [www.ritterwerk.de/garantie](http://www.ritterwerk.de/garantie))

1111031 silbermetallisch, Schneidgut links geführt	745,38	<b>894,46 €</b>
1111032 silbermetallisch, Schneidgut rechts geführt	745,38	<b>894,46 €</b>

#### Optionales Zubehör

1111058 Schinken-/Aufschnittmesser, ungezähnt	84,56	<b>101,47 €</b>
---	-------	-----------------



### ritter MultiSchneider Typ AES 52



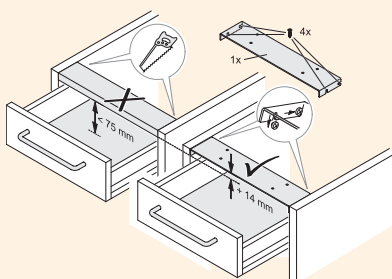
Zur Montage in Schubkästen **ab 300 mm Korpusbreite**. Voraussetzung: Lichtes Innenmaß >197 mm. Steht vor der Arbeitsplatte.

- Antrieb: leistungsstarker Energiesparmotor 230 V, 65 Watt, Sicherheits-, Moment- und Dauerschalter, Kurzbetrieb 5 Minuten.
- Metallausführung
- Rundmesser: polierte Schneide, Ø 170 mm, mit Wellenschliff
- Schnittstärkeeinstellung: bis ca. 14 mm
- Einklappsperrre bei eingestellter Schnittstärke
- Aufstellbeschlag verriegelt selbsttätig
- Gerät ohne Werkzeug aus dem Schubkasten zur Reinigung demontierbar
- Kabellänge 80 cm
- 79 x 195 x 385 mm (H x B x T), Gewicht 4,3 kg
- Zubehör: Schneidgut-Auffangschale, Kunststoff
- 5 Jahre Herstellergarantie (siehe [www.ritterwerk.de/garantie](http://www.ritterwerk.de/garantie))

1111043 silbermetallisch, Schneidgut rechts geführt	747,97	<b>897,56 €</b>
---	--------	-----------------

#### Optionales Zubehör

1111058 Schinken-/Aufschnittmesser, ungezähnt	84,56	<b>101,47 €</b>
---	-------	-----------------



### Metalltraverse

Passend für alle Einbauallesschneider und Einbautoaster. Die Metalltraversen werden benötigt, wenn die lichte Einbauhöhe zur Montage nicht ausreicht, z. B. bei Unterflurführungen oder teilweise bei grifflosen Küchen. Ersetzt man die Standardtraverse durch die dünne Metalltraverse, werden in der Regel 14 mm lichte Höhe dazugewonnen. Passend nur für Schränke mit 16 mm Wandstärke.

1111046 für 300er Schrank	46,01	<b>55,21 €</b>
1111057 für 400er Schrank	49,21	<b>59,05 €</b>
1111068 für 450er Schrank	51,10	<b>61,32 €</b>
1111069 für 500er Schrank	55,26	<b>66,31 €</b>
1111070 für 600er Schrank	59,15	<b>70,98 €</b>
1111071 für 800er Schrank	89,06	<b>106,87 €</b>
1111077 für 900er Schrank	90,80	<b>108,96 €</b>
1111078 für 1000er Schrank	99,44	<b>119,33 €</b>
1111084 für 1200er Schrank	114,14	<b>136,97 €</b>




### Evoline® Wing

Der Stromanschluss direkt in der Schublade: Bewegliche und ausziehbare Möbelteile lassen sich mit dem Kabelmanagement-System Evoline® Wing ausstatten. Erhältlich in den Varianten Einzelsteckdose plus Charger und Doppelsteckdose ohne Charger.

Auch die Kabelführung ohne Steckdose ist lieferbar, ebenso das Steckdosenelement ohne Kabelführung.

Das System bietet individuelle Montageoptionen, die Kabelführung erfolgt platzsparend zum Beispiel hinter dem Schubfach. Leitungen werden weder geknickt noch eingeklemmt. Produktvarianten mit Kabelführung enthalten Befestigungselemente für Möbelteile aus Holz und aus Metall. Evoline® Wing ist geeignet für alle Kabelarten wie HDMI, LAN etc., auch Drahtseile zur Schubladenauszugs-Sicherung lassen sich im Kabelführungsarm sicher unterbringen.

**Passend für Schubkästen ab 400 mm Breite und bis zu einer Auszugslänge von 590 mm.**



### Evoline® Wing



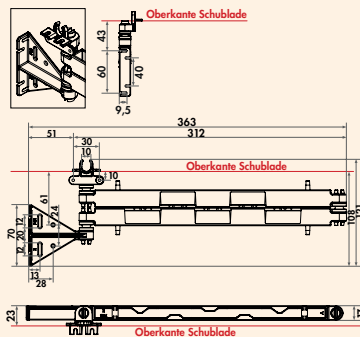
Kabelführung. Befestigungselemente für Möbelteile aus Holz und Metall sind im Lieferumfang enthalten.

- L 363 mm (zusammengeklappt)
- T 17 mm (zusammengeklappt)
- passend für das nBOX Schubkastensystem
- **Passend für Schubkästen ab 400 mm Breite und bis zu einer Auszugslänge von 590 mm.**

8031191 ohne Schukosteckdose, schwarz matt

65,89

79,07 €



### ritter Alesschneider E118



Zum Einbau auf Schwenkmechaniken in Unterschränke ab 400 mm Breite.

- Antrieb: leistungsstarker Energiesparmotor 230 V, 65 Watt, Sicherheits-, Moment- und Dauerschalter, Kurzbetrieb 5 Minuten
- Metallausführung
- Rundmesser: polierte Schneide, Ø 170 mm, mit Wellenschliff
- Schnittstärkeneinstellung: bis ca. 14 mm
- Kabellänge 73 cm
- 210 x 205 x 330 mm (H x B x T), Gewicht 3 kg
- Zubehör: Schneidgut-Auffangschale, Befestigungszubehör
- 5 Jahre Herstellergarantie (siehe [www.ritterwerk.de/garantie](http://www.ritterwerk.de/garantie))

1111054 silbermetallic, Schneidgut links geführt

263,73

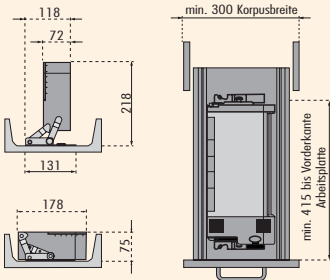
316,48 €

#### Optionales Zubehör

1111058 Schinken-/Aufschnittmesser, ungezahnt

84,56

101,47 €



### ritter Einbautoaster ET 10



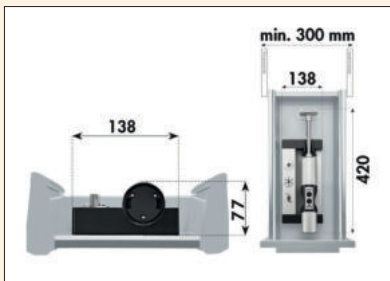
Einbau-Toaster zur Montage in Schubkästen **ab 300 mm Korpusbreite**.

Voraussetzung: liches Innenmaß >180 mm.

- Maße geklappt: 75 x 178 x 400 (H x B x T)
- Aufstellmechanik aus Metall
- Sicherheits-Abschaltautomatik, wenn Toaster eingeklappt wird
- Röstgradeinstellung mit LED-Anzeige
- Stoptaste
- Auftau- und Aufwärmfunktion
- Brotzentrierung
- Brötchenaufsatz aus Edelstahl integriert
- wärmeisoliertes Gehäuse aus Edelstahl
- Krumenauffangfach kann in stehender und liegender Position herausgenommen werden
- Gerät ohne Werkzeug aus dem Schubkasten zur Reinigung demontierbar
- Kabellänge 105 cm
- 220–240 Volt, 850–950 Watt
- Gewicht 2 kg
- 5 Jahre Herstellergarantie (siehe [www.ritterwerk.de/garantie](http://www.ritterwerk.de/garantie))

1111045 Edelstahl/schwarz

441,00 529,20 €



### ritter Einbau-Stabmixer ESM 50



Zum Einbau in Schubkästen ab 300 mm Korpusbreite. Voraussetzung: lichte Breite >145 mm.

- kabelloser, akkubetriebener Stabmixer
- Ladestation fest im Schubkasten montiert
- LED-Ladestandsanzeige

#### 4 Aufsätze aus Edelstahl:

- Universalmesser: Standardaufsatz zum Pürieren der meisten Lebensmittel
- Schlagscheibe: zum luftigen Aufschlagen von Lebensmitteln
- Rührscheibe: zum Rühren von dickcremigen Speisen
- Schneidmesser: zum Schneiden von Fleisch und faserigem Obst und Gemüse
- 3 Drehzahlstufen: ca. 12.000 U/min, ca. 9.000 U/min, ca. 6.000 U/min
- Gehäuse aus Aluminium, ergonomischer Griff aus Kunststoff
- Sicherheits-2-Finger-Einschaltsystem
- Sicherheits-Abschaltautomatik bei Überlastung oder Überhitzung
- Steckernetzteil 120 cm für Ladestation: Eingangsspannung 100–240 Volt
- Akku: 7,2 V, Lithium-Ionen-Akku, 2,1 Ah
- 77 x 138 x 420 mm (H x B x T), Gewicht 1,4 kg (inkl. Ladestation 400 g)
- Ø 62 mm
- L 420 mm

1111090 Aluminium/schwarz

687,44 824,93 €

Schrank-  
ausstattung

# STOREX®

## Sockel- einbaugeräte

Kreative Lösungen bei  
besonderen Herausforderungen



- Sockelheizung  
Alles, was man sieht,  
ist eine Blende im Sockel

Seite 548–551

- Einbau-Sockelsauger  
Der intelligente Staubsauger

Seite 552–553

# STOREX®

## Sockelheizung KICKSPACE

Intelligente Steigerung  
der Planungsfreiheit

### Man braucht nur zwei Schläuche und einen Netzanschluss!

Kickspace ist ein schnell und unproblematisch zu installierendes Heizmodul der Konvektorklasse. Zwei flexible Anschlusschläuche mit 1/2" Verschraubung und Absperrventil schaffen eine sichere und dauerhafte Verbindung zum Zentralheizungssystem.



Ein raumgreifender Heizkörper steht immer im Weg, wie man die Planung auch dreht und wendet. Denn er schluckt Platz, der für zusätzliche Unterschränke und durchgehende Arbeitsflächen nicht zur Verfügung steht. Häufig kommt es dann zu unbefriedigenden Kompromissen. Beispielsweise wird der Heizkörper überbaut, mit wärmetechnisch negativen Auswirkungen und einem Freiraum, der sich ungewollt zum Abstellbereich entwickelt.

Die Lösung liegt nahe: eine Wärmequelle, die sich der Planung anpasst und nicht umgekehrt. Zusätzlich darf sie nur minimalen Raum beanspruchen, und sie muss obendrein optisch ein Glanzlicht setzen. Ganz wichtig: In der Wärmeleistung muss



VORHER



NACHHER

sie dem Radiator ebenbürtig sein und sich außerdem in das Zentralheizungssystem integrieren lassen.

Genau aus diesen Überlegungen heraus entwickelt sich **Kickspace**: die Sockeleinbau-Kompaktheizung, übrigens nicht nur für die Küche, sondern für alle Räume. Kickspace zeigt sich planungsfreundlich in den Abmessungen und ist sicher und leistungsstark in der Funktion. Und man erkennt **Kickspace** wirklich nur an der edelstahlfarbenen Außenblende. Das ständig durch das Gerät fließende warme Wasser sorgt für schnelle, effiziente und wohlthuende Wärme.

Im bedarfsgerechten Betrieb und einer wesentlich kürzeren Aufheizzeit gegenüber einem konventionellen Heizkörper liegen Energiesparpotentiale, die die Energiemenge für den Betrieb des flüsterleisen Ventilators (durchschnittlich weniger als 20 W) vergessen lassen.

Das robuste, die Heiztechnik optimal schützende Metallgehäuse lässt sich mit wenigen Handgriffen im Sockelraum des Unterschranks positionieren. Nach dem Fixieren der Blende und dem Betätigen des Ein-/Ausschalters zeigt sich **Kickspace** wahlweise in zwei Leistungsstufen von seiner heizstarken Seite. Kühlende Luftumwälzung im Sommerbetrieb ist ein willkommener Zusatznutzen.

**Kickspace** lässt sich manuell oder automatisch über die Anbindung an einen Raumthermostaten regeln.


# STOREX®

## Sockelheizung KICKSPACE

Alles, was man an Wärmeleistung benötigt, wird schnell und fast geräuschlos geregelt

Leistungsstarke Konvektortechnik auf kleinstem Raum unterzubringen, ist ein Thema für Spezialisten. **Kickspace** wurde von einem der wohl erfahrensten Unternehmen auf dem Gebiet der Konvektortechnologie konzipiert, zur Marktreife entwickelt und erfolgreich eingeführt.

Das Funktionsprinzip der Konvektortechnik wird durch die Grafik deutlich. Die an beiden Blendenseiten angesaugte Luft tritt mit Hilfe unterschiedlicher Ventilator-Drehzahlen wieder über die Öffnungen im mittleren Sektor der Blende in den Raum aus. Spezielle Lager-

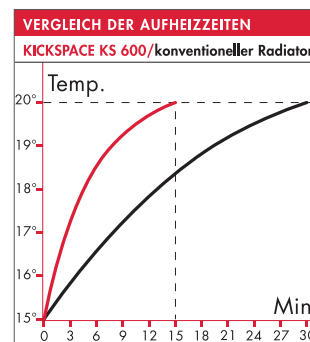


und Dämpfungstechnik des Ventilators sowie ein die Strömungsgeräusche minimierendes Konstruktionsprinzip sorgen für einen nahezu geräuschlosen Betrieb des Aggregats.

Leistung, Sicherheit und Qualität aller Fertigungseinheiten unterliegen strengen internen und externen Prüfungen und Kontrollen.



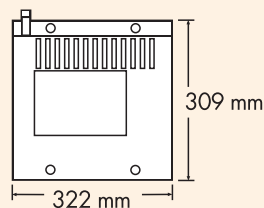
**Kickspace** muss den Leistungsvergleich mit einem konventionellen Radiator nicht scheuen. Ganz im Gegenteil: Der Vergleich zeigt, dass **Kickspace KS 600** nur etwa die Hälfte der Zeit benötigt, einen



ca. 12 m<sup>2</sup> großen Raum von 15 °C Ausgangstemperatur auf 20 °C Wohlfühltemperatur aufzuheizen. Schnelles und wirkungsvolles Aufheizen ist eine der starken **Kickspace**-Stärken, und die Steuerung komfortabler Wärme je nach Bedarf bietet eine weitere Möglichkeit, mit **Kickspace** spürbar Energie zu sparen.

Um einen Raum von 15 °C Ausgangstemperatur auf 20 °C Wohlfühltemperatur aufzuheizen, werden wärmetechnisch ca. 70 W/m<sup>2</sup> Heizleistung benötigt. Daraus lassen sich überschlägig bei einer im Zentralheizungskreislauf gängigen 70°/55° Vorlauf-/Rücklauf-Wassertemperatur nebenstehende Leistungsdaten der **Kickspace**-Typen ableiten. Der Betrieb in Stufe I ist für den Normalbetrieb absolut ausreichend. Stufe II bringt etwa 30 % mehr Wärmeleistung, die sich bei einer im Bedarfsfall gewünschten kürzeren Aufheizzeit natürlich bemerkbar machen.

	Leistungswerte		... bringt Wohlfühlwärme für Räume bis
	Wärmeleistung/ Watt Stufe I	Stufe II	
Kickspace KS 500	740	976	ca. 12 m <sup>2</sup>
Kickspace KS 600	981	1256	ca. 16 m <sup>2</sup>



### Kickspace KS 500

Sockeleinbau-Kompaktheizung. Für Räume bis ca. 12 m<sup>2</sup>. Lässt sich mühelos an das Zentralheizungssystem anschließen.

- Anschlusswerte 230 V/50 Hz
- Heizungssystem ausschließlich für 2-Rohr-System
- Mindestsockelhöhe 125 mm

**Blenden müssen separat bestellt werden.**

BITTE BEACHTEN SIE:

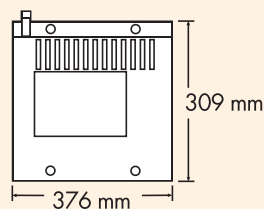
Für einen ordnungsgemäßen Betrieb darf die durchschnittliche Vorlauftemperatur nicht unter 60 °C liegen.

Die Heizleistung des Gerätes ist abhängig von der Vorlauftemperatur und der Durchflussmenge des Heizungssystems.

6011001	678,79	814,55 €
---------	--------	----------

#### Optionales Zubehör

6011011	Raumthermostat 230 V, weiß	83,10	99,72 €
6011010	Panzerschlauch, L 700 mm	32,77	39,32 €
6011015	Panzerschlauch, L 1000 mm	32,95	39,54 €
6011016	Panzerschlauch, L 1500 mm	33,81	40,57 €
6011017	Kickspace-Blende, KS 500, B 496 mm, edelstahlfarbig	207,53	249,04 €



### Kickspace KS 600

Sockeleinbau-Kompaktheizung. Für Räume bis zu ca. 16 m<sup>2</sup>. Lässt sich mühelos an das Zentralheizungssystem anschließen.

- Anschlusswerte 230 V/50 Hz
- Heizungssystem ausschließlich für 2-Rohr-System
- Mindestsockelhöhe 125 mm

**Blenden müssen separat bestellt werden.**

BITTE BEACHTEN SIE:

Für einen ordnungsgemäßen Betrieb darf die durchschnittliche Vorlauftemperatur nicht unter 60 °C liegen.

Die Heizleistung des Gerätes ist abhängig von der Vorlauftemperatur und der Durchflussmenge des Heizungssystems.

6011002	771,32	925,58 €
---------	--------	----------

#### Optionales Zubehör

6011011	Raumthermostat 230 V, weiß	83,10	99,72 €
6011010	Panzerschlauch, L 700 mm	32,77	39,32 €
6011015	Panzerschlauch, L 1000 mm	32,95	39,54 €
6011016	Panzerschlauch, L 1500 mm	33,81	40,57 €
6011018	Kickspace-Blende, KS 600, B 550 mm, edelstahlfarbig	207,53	249,04 €





### Kickspace-Blende

Bei Kickspace sieht man nur die Blende. Das Heizmodul und die Anschlüsse liegen nicht sichtbar im sonst ungenutzten Sockelraum. Die Blende passt sich an jeden Küchen-Typ an und sorgt optisch für ein Glanzlicht.  
— H 101 mm

6011017	KS 500, B 496 mm, edelstahlfarbig	207,53	<b>249,04 €</b>
6011018	KS 600, B 550 mm, edelstahlfarbig	207,53	<b>249,04 €</b>

#### Optionales Zubehör

6011002	Kickspace KS 600	771,32	<b>925,58 €</b>
6011001	Kickspace KS 500	678,79	<b>814,55 €</b>
6011019	Kickspace KS 800	978,15	<b>1173,78 €</b>



### Panzerschlauch

Für Kickspace. Mit 1/2" Außengewinde und Überwurfmutter.

**Vor- und Rücklaufanschluss seitlich links am Gerät geplant.**

6011010	L 700 mm	32,77	<b>39,32 €</b>
6011015	L 1000 mm	32,95	<b>39,54 €</b>
6011016	L 1500 mm	33,81	<b>40,57 €</b>

#### Optionales Zubehör

6011002	Kickspace KS 600	771,32	<b>925,58 €</b>
6011019	Kickspace KS 800	978,15	<b>1173,78 €</b>
6011001	Kickspace KS 500	678,79	<b>814,55 €</b>



### Raumthermostat 230 V

Für Kickspace.

Der Thermostat muss durch eine Elektrofachkraft an die Zuleitung der schaltbaren Steckdose angeschlossen werden, an die das Kickspace-Gerät über einen Schukostecker angeschlossen wird.

6011011	weiß	83,10	<b>99,72 €</b>
---------	------	-------	----------------

#### Optionales Zubehör

6011002	Kickspace KS 600	771,32	<b>925,58 €</b>
6011019	Kickspace KS 800	978,15	<b>1173,78 €</b>
6011001	Kickspace KS 500	678,79	<b>814,55 €</b>

# STOREX®

## Sockelsauger

### Der intelligente Staubsauger

Sie ersparen sich das Bücken beim Zusammenkehren des Schmutzes oder das Schleppen Ihres mobilen Staubsaugers.

Kehren Sie mit einem Besen den Schmutz einfach vor die Öffnung der Geräteklappe. Durch einfaches Antippen des Edelstahlknopfes mit dem Fuß oder einem Besen wird der Einbau-Sockelsauger in Betrieb gesetzt und Sie können den



Schmutz einfach in die Öffnung einkehren.

Verwenden Sie den 600 Watt starken, energiesparenden Einbau-Sockelsauger am besten dort, wo häufig Schmutz anfällt. Dank seiner kompakten und flachen Bauweise sowie der einfachen Montage lässt sich der Sockelsauger platzsparend – auch nachträglich – unter fast jedes Möbelstück einbauen. Sie benötigen nur einen 230 V Stromanschluss. Der Einbau-Sockelsauger ist Qualität "Made in Germany".

#### Technische Daten

- An-/Ausschalter
- 600 W
- Aktivierung durch Antippen des Edelstahlknopfes
- Einbaumaß (H x B x T):  
101 x 345 x 460 mm
- Einbau ab 100 mm Sockelhöhe
- für Hausstaub-Allergiker geeignet:  
Swirl® A07 Beutel



#### Beutelwechsel

Der Schmutz wird in handelsüblichen Swirl® Staubsaugerbeuteln aufgefangen, die Anti-Allergen zertifiziert sind. Zum Wechseln des Staubsaugerbeutels ziehen Sie das Gerät heraus und öffnen Sie die Saugraumklappe. Tauschen Sie nun den Beutel mit einem einfachen Klick aus.



#### Schnelle Montage

Das Gerät kann jederzeit ab einer Sockelhöhe von 100 mm – auch nachträglich – eingebaut werden. Zur Montage wird lediglich der Ausschnitt in der Sockelleiste sowie ein Stromanschluss benötigt. Ein leichtes Anheben zum Herausziehen des Gerätes genügt.



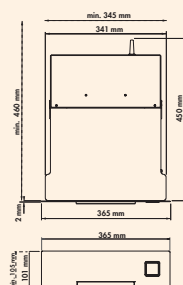
#### Zubehör

Durch die Verwendung der Fugendüse – in Kombination mit dem Zubehörschlauch – eignet sich der Sockelsauger auch zum Reinigen schwer zugänglicher Stellen, wie z.B. Schubkästen.

#### Rutsch-Stopp

Am Einbau-Sockelsauger sind an der Unterseite hinten Rollen angebracht. Diese sind so gelagert, dass sich der Sockelsauger nur durch ein leichtes Anheben auf den Rollen ziehen lässt. Beim Absetzen liegt die Sauglippe vorne auf dem Boden auf.





### Einbau-Sockelsauger SES 10

- 230 V/50 Hz
- 600 Watt Motorleistung
- Einbaumaß 101 x 345 x 460 mm (H x B x T)
- Einbau ab 100 mm Sockelhöhe
- Blende Edelstahloptik

8032097

713,39 856,07 €



### Sockelsauger Zubehör Set

Set bestehend aus:

- Schlauch
- Fugendüse
- Bürstenaufsatz
- Einschubdüse

8032092

112,41 134,89 €

Schrank-  
ausstattung

# STOREX®

## Hängeschrank- ausstattung

Alles an seinem Platz



### Aufbewahrungssysteme

Sicher und formschön verwahrt Seite 557–561

### Liftbeschläge

Stauraum clever nutzen Seite 563–567



# STOREX®

## Aufbewahrungssysteme

Sicher und formschön verwahrt



■ Schütten	Seite 558–559
Ablage für Abzugshaubenschrank	Seite 560
Begrenzungsreling für Hängeschränke	Seite 560
Besenschrankregal	Seite 560
Schlauchhalter	Seite 560
Gewürzborde	Seite 561



### Schüttenkasten

Aus massivem Buchenholz für Schütten aus Keramik.



### Schüttenkasten 3

Für drei Keramik Schütten. Mit verdeckter Wandbefestigung.

- Schütten müssen separat bestellt werden
- 134 x 378 x 155 mm (H x B x T)
- nur waagrecht einsetzbar

8022016 Buche 183,32 219,98 €



### Schüttenkasten 4

Für vier Keramik Schütten. Mit verdeckter Wandbefestigung.

- Schütten müssen separat bestellt werden
- 134 x 500 x 155 mm (H x B x T)
- nur waagrecht einsetzbar

8022017 Buche 202,34 242,81 €



### Keramik Schütte

- Gewicht ca. 400 g
- Fassungsvermögen 0,75 l
- 106 x 116 x 145 mm (H x B x T)
- nur waagrecht einsetzbar

8022005 glatt, weiß 41,67 50,00 €



### De Luxe 3

Schütte. Drei schmale Schütten im weißen Stapelgehäuse. Das Schüttengehäuse passt in alle Standardschränke ab 300 mm Breite mit 16 mm starken Seitenwänden.

- 146 x 267 x 150 mm (H x B x T)
- nur waagrecht einsetzbar

8021012 Schütten glasklar 47,13 56,56 €





### De Luxe 6

Schütte. Sechs schmale Schütten im weißen Stapelgehäuse. Das Schüttengehäuse passt in alle Standardschränke ab 300 mm Breite mit 16 mm starken Seitenwänden.

- 292 x 267 x 150 mm (H x B x T)
- nur waagrecht einsetzbar

8021020 Schütten glasklar	83,10	99,72 €
---------------------------	-------	---------



### De Luxe Einzelschütte

Passend für De Luxe 3 und De Luxe 6.

- Fassungsvermögen 1 l
- 130 x 83 x 143 mm (H x B x T)
- nur waagrecht einsetzbar

8021026 glasklar	12,02	14,42 €
------------------	-------	---------



### Ablage für Abzugshaubenschrank

Die Ablagen werden einfach auf die Bodenträger geclipst.



### Ablage für Abzugshaubenschrank

Komplett mit Bodenträgern, für 16er- und 19er-Seitenwände.  
— 40 x 560 x 70 mm (H x B x T)

8031027 silber	14,44	17,33 €
----------------	-------	---------



### Begrenzungsreling für Hängeschränke

Für 600er Hängeschränke. Mit dieser Reling gehen auch kleinere Dosen oder Flaschen nicht mehr über Bord (Reling zum Einbohren).  
— 35 x 504 mm (H x B)

8031060 chrom	11,07	13,28 €
---------------	-------	---------



### Besenschrankregal

Macht auf vier Etagen jeden herkömmlichen Hochschrank zum Raumwunder.  
— 872 x 350 x 174 mm (H x B x T)

8031063 silber	83,62	100,34 €
----------------	-------	----------



### Schlauchhalter

Geeignet zum Aufbewahren verschiedener Schläuche.  
— 100 x 198 x 55 mm (H x B x T)

8031066 silber	10,55	12,66 €
----------------	-------	---------



### Gewürzbord silber 1

In zwei Varianten mit verschiedenen Abmessungen lieferbar.

<b>8031116</b>	für 4 x 3 Dosen, H 425, B 202, T 66 mm	19,97	<b>23,96 €</b>
<b>8031119</b>	für 4 x 6 Dosen, H 425, B 375, T 66 mm	25,16	<b>30,19 €</b>

Schrank-  
ausstattung

# STOREX® Liftbeschläge

Stauraum clever nutzen



■ FREEslide	Seite 564
Gerätehalter	Seite 564
Gasdruckfeder	Seite 565
iMove	Seite 566–567



### Tür-Liftbeschlag FREEslide

"Form follows Function" – und das besonders ästhetisch. Beim FREEslide fährt die Front gerade nach oben, wodurch sich in der Küchenplanung vielfältige, gestalterische Möglichkeiten eröffnen.

Auch für übereinanderhängende Schränke oder Hängeschränke mit Licht- oder Kranzprofil ist FREEslide die perfekte Wahl. Sämtliche Staugüter sind leicht erreichbar und der integrierte Multi-Position-STOPP garantiert sofortigen und sicheren Halt in jeder Position. Viel Komfort hinter einer optisch durchgängigen Schrankfront – nicht nur in der Küche, sondern im ganzen Haus.

Bequem und sicher justieren:

Die Einstellung der Federkraft auf unterschiedliche Frontgewichte für einen federleichten Lauf erfolgt mithilfe eines Akkuschraubers.

Geringster Montageaufwand:

Die integrierten Positionierlaschen sorgen für eine schnelle und perfekte Anbringung. Beim anschließenden Verschrauben sparen Sie durch die vormontierten Euroschrauben ebenfalls Zeit und Mühe. Die Euroschrauben greifen zudem direkt an der Grundplatte, was eine hohe Stabilität des Bewegungssystems garantiert. Wie bei der gesamten Lifterfamilie erfolgt die Frontanbindung per ClickFixx.

- Frontgewicht für 600er Breite 3,4–6,7 kg
- geeignet für Korpushöhen 380–500 mm
- mit Öffnungsunterstützung und Schließdämpfung

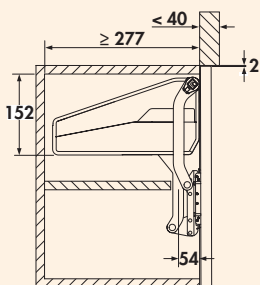


### Tür-Liftbeschlag FREEslide

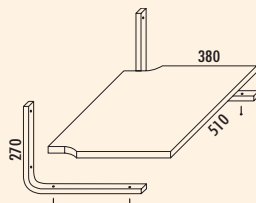
Parallelliftbeschlag zur scharnierlosen Anbindung von Frontklappen. Passend für 16er- und 19er-Seitenwände.

8031082 für 600er Breite

230,88 277,06 €



Schrank-  
ausstattung



### Gerätehalter

Multifunktional zu verwenden für Mikrowellen, Fernseher, Radio und sonstige Kleingeräte, max. Tragkraft 30 kg. Mit weißer Spanplatte, melaminharzbeschichtet, mit 2 mm PVC-Vorderkante.

- 19 x 510 x 380 mm (H x B x T)

8031120 Halter silberfarbig

146,05 175,26 €



### Gasdruckfeder

- mit Schutzkappe grau
- für Türliftbeschläge
- Ø 19 mm
- L 210 mm

<b>8030101</b>	200 N	26,29	<b>31,55 €</b>
<b>8030102</b>	250 N	26,29	<b>31,55 €</b>
<b>8030103</b>	380 N	26,29	<b>31,55 €</b>



### iMove

Liftbeschlag. Der Wunsch nach viel Stauraum und einer durchgängigen Kranzhöhe führt bei vielen Küchenplanungen zu Hängeschranklösungen, deren obere Ebenen nicht für jeden erreichbar ist. Die Folge: entweder werden hier nur Gegenstände oder sogar Vorräte verstaut, die selten oder nie benötigt werden – oder die Trittleiter wird zur oft bemühten Küchenhilfe. Beide Varianten sind alles andere als optimal.

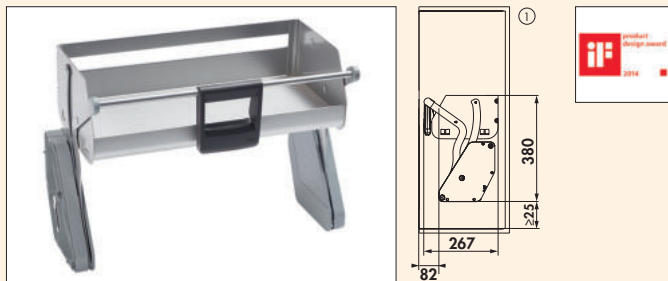
Höchste Zeit für ein Auszugssystem, das den Inhalt eines Hängeschrankes ganz bequem zugänglich macht: iMove. Mit einer Hand zu bedienen. Die gesamte obere Regalebene wird in einer eleganten Bewegung sowohl nach unten als auch vor den Schrankkorpus befördert. Hierdurch lässt sich das Staугut sogar noch bequemer erreichen als das der unteren Ebene des Hängeschrankes. Dies wird durch das gleichzeitige Absenken der Regaleleing weiter begünstigt.

Am Ende der Bewegung ist das Entnehmen der gewünschten Gegenstände kinderleicht. Gerade für die jüngsten Mitglieder des Haushaltes ein enormer Gewinn.

Die starken Höhenunterschiede der Hängeschränke gleicht der iMove durch ein hohes Maß an Einbau-Flexibilität aus - und durch die Wahl zwischen Modellen mit einer oder zwei Etagen. Der iMove Single deckt Schrankhöhen ab 520 mm (nach oben kein Limit) ab, der iMove Double kommt in Schrankhöhen ab 710 mm zum Einsatz. Korpusunterschiede, beispielsweise durch die Stärke der Seitenwände, werden durch das System problemlos ausgeglichen. Geeignet für scharnierte Türen und Lifttüren. Mit integriertem Softstopp, dadurch wird der iMove sanft abgebremst und zusätzlich in Schließrichtung gedämpft.

#### Vorteile:

- keine Justage notwendig
- Zuladung bis zu 8 kg
- sanftes Absenken
- einfaches Liften
- ausgereifte Technik
- beste Materialien
- sicher (Fingerklemmschutz)



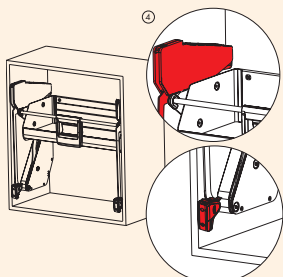
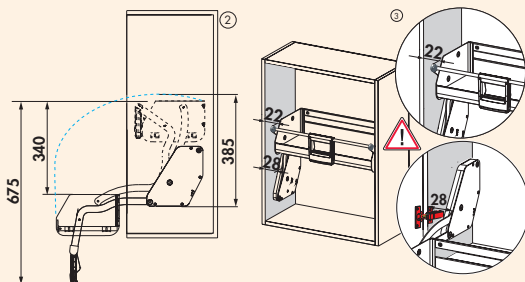
### iMove-Set Single Tray

Liftbeschlag. Silber. Inkl. Befestigungsmaterial (1 Bohrerschablone, 8 Holzschrauben 4,5 x 50 mm). Zum Nachrüsten geeignet.

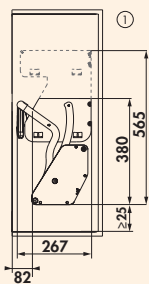
- Mindestschrankhöhe\* (nach oben kein Limit)
- bei scharnierter Tür: 520 mm
- bei Einsatz von Liftbeschlägen: 650 mm
- passend für 16er- und 19er-Seitenwände
- Zuladung bis zu 8 kg
- 380 x 267 mm (H x T)

\*Schrankhöhe ist abhängig von Scharnierposition, Scharniereinsprung oder Liftbeschlag (s. Zeichnungen 1–4).

8031104 für 600er Schrank, B 562 mm	364,90	<b>437,88 €</b>
8031105 für 900er Schrank, B 862 mm	387,13	<b>464,56 €</b>







### iMove-Set Double Tray

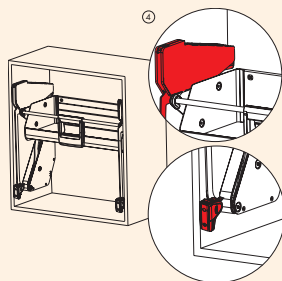
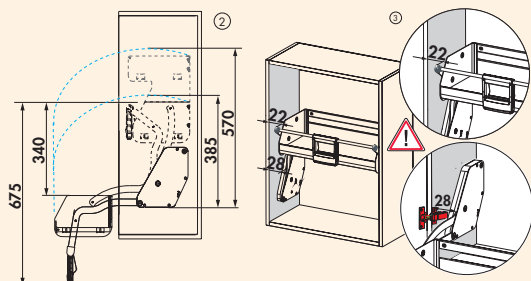
Liftbeschlag, Silber. Inkl. Befestigungsmaterial (1 Bohrschablone, 8 Holzschrauben 4,5 x 50 mm). Zum Nachrüsten geeignet.

- Mindestschrankhöhe\* (nach oben kein Limit)
- bei scharnierter Tür: 710 mm
- bei Einsatz von Liftbeschlägen: 710 mm
- passend für 16er- und 19er-Seitenwände
- Zuladung bis zu 8 kg
- 565 x 267 mm (H x T)

\*Schrankhöhe ist abhängig von Scharnierposition, Scharniereinsprung oder Liftbeschlag (s. Zeichnungen 1–4).

8031106 für 600er Schrank, B 562 mm

462,10 554,52 €




Schrank-  
ausstattung


# STOREX®

## Hochschrank- ausstattung

Bequem und gezielt zugreifen



 Hochschrankauszüge  
Der guten Ordnung halber Seite 571–576

 Aufbewahrungssysteme  
Mannigfaltiges perfekt sortiert Seite 577–582



# STOREX®

## Hochschrank- auszüge

Der guten Ordnung halber



VS TAL Side  
VS TAL Larder  
VS TAL Gate

Seite 572

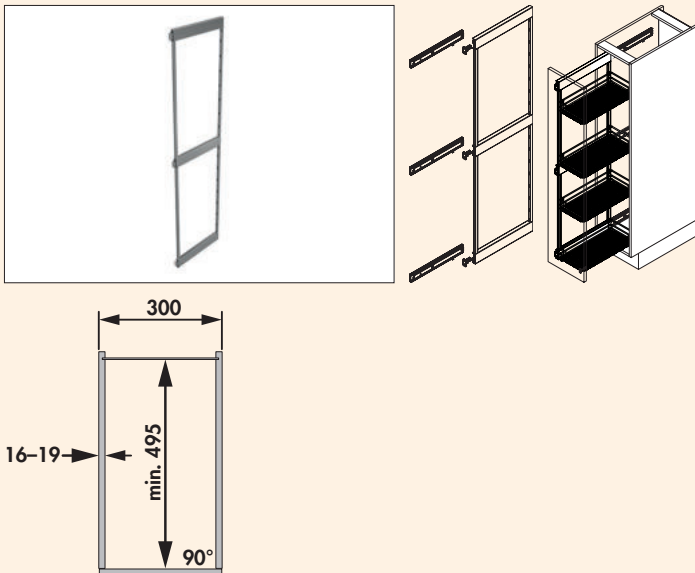
Seite 573–574

Seite 575–576



### VS TAL Side

Der VS TAL Side Seitenauszug ermöglicht es, den Stauraum in einem 300 mm breiten Schrank maximal auszunutzen.



### VS TAL Side Rahmen

Seitenauszug inkl. Führung.

- Schrankbreite 300 mm
- Einbautiefe mind. 495 mm
- Einbauhöhe mind. 1222 oder 1824 mm
- Anschlag links oder rechts
- 3 Führungen
- integrierte Dämpfung und Selbsteinzug in den Führungen
- Traglast des Systems: max. 40 kg
- individuelle Höhenverstellung der Körbe
- 3D-Frontjustierung
- werkzeuglose Montage der Front am Auszug

**Bitte beachten Sie:**

**Körbe müssen separat bestellt werden!**

<b>8037008</b>	H 1222 mm, für 4 Körbe, silber	226,46	<b>271,75 €</b>
<b>8037009</b>	H 1824 mm, für 6 Körbe, silber	247,74	<b>297,29 €</b>
<b>8037149</b>	H 1222 mm, für 4 Körbe, anthrazit	226,46	<b>271,75 €</b>
<b>8037150</b>	H 1824 mm, für 6 Körbe, anthrazit	247,74	<b>297,29 €</b>



### VS SUB/TAL Side Premea Korb-Set

Ablageelemente für VS SUB/TAL Side Rahmen.

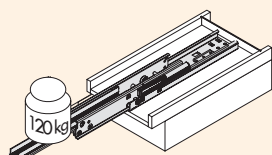
- Korbmaße 84 x 220 x 470 mm (H x B x T)
- passend für Schrankbreite 300 mm
- Set bestehend aus zwei Körben
- Reling silber, Boden grau, Stärke 8 mm
- Reling anthrazit, Boden anthrazit, Stärke 8 mm

<b>8037010</b>	silber	122,01	<b>146,41 €</b>
<b>8037148</b>	anthrazit	122,01	<b>146,41 €</b>



### VS TAL Larder

Der VS TAL Larder ist ein klassischer Apothekerschrank. Er ermöglicht durchdachtes Verstauen und Organisieren von Lebensmitteln in der Küche. Im geöffneten Zustand bietet der VS Tal Larder eine gute Übersicht und einen schnellen Zugriff auf den Schrankinhalt.



### VS TAL Larder Führung

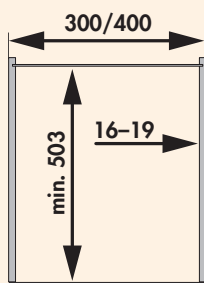
Für Hochschrankauszug VS TAL Larder.

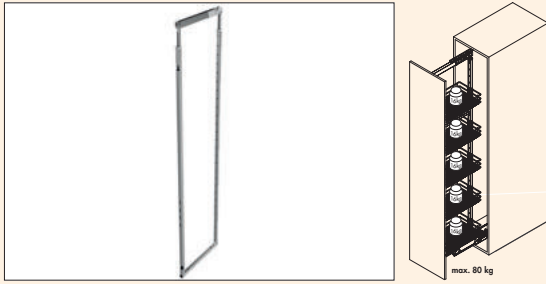
- für 300 und 400 mm Schrankbreiten
- untere und obere Führung
- Einbautiefe mind. 503 mm
- Traglast max. 120 kg
- Führung mit Synchronisation, Selbsteinzug und Dämpfung

**Bitte beachten Sie:**

**Tragrahmen und Körbe müssen separat bestellt werden!**

8037014 hellgrau	178,39	214,07 €
8037152 anthrazit	178,39	214,07 €





### VS TAL Larder Rahmen

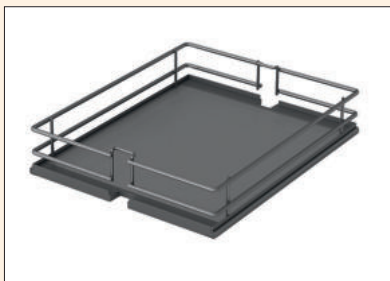
Für Hochschrankauszug VS TAL Larder.

- Schrankbreite 300 und 400 mm
- Einbautiefe mind. 503 mm
- Einbauhöhe 1200 bis 2140 mm
- Tragrahmenhöhe teleskopierbar
- werkzeuglose Montage des Rahmens auf der unteren und oberen Führung
- Zuladung max. 80 Kg
- individuelle Höhenverstellung der Körbe
- 3D-Frontjustierung

**Bitte beachten Sie:**

**Führung und Körbe müssen separat bestellt werden!**

<b>8037015</b>	H 1200–1450 mm, bis zu 4 Körbe, silber	175,62	<b>210,74 €</b>
<b>8037016</b>	H 1450–1700 mm, bis zu 4 Körbe, silber	190,41	<b>228,49 €</b>
<b>8037017</b>	H 1700–1950 mm, bis zu 5 Körbe, silber	205,19	<b>246,23 €</b>
<b>8037018</b>	H 1900–2140 mm, bis zu 5 Körbe, silber	214,44	<b>257,33 €</b>
<b>8037153</b>	H 1200–1450 mm, bis zu 4 Körbe, anthrazit	175,62	<b>210,74 €</b>
<b>8037154</b>	H 1450–1700 mm, bis zu 4 Körbe, anthrazit	190,41	<b>228,49 €</b>
<b>8037155</b>	H 1700–1950 mm, bis zu 5 Körbe, anthrazit	205,19	<b>246,23 €</b>
<b>8037156</b>	H 1900–2140 mm, bis zu 5 Körbe, anthrazit	214,44	<b>257,33 €</b>



### VS TAL Larder Premea Korb

Ablageelemente für VS TAL Larder Rahmen.

- Korbbreite 250 mm für 300 mm Schrankbreite
- Korbbreite 350 mm für 400 mm Schrankbreite
- Korbmaße 80 x 250/350 x 460 mm (H x B x T)
- inklusive Befestigungs-Clip
- Tragkraft max. 16 kg je Korb
- Reling silber, Boden grau, Stärke 8 mm
- Reling anthrazit, Boden anthrazit, Stärke 8 mm

<b>8037019</b>	300 mm Schrank, 1 Stk., silber	61,82	<b>74,18 €</b>
<b>8037020</b>	300 mm Schrank, 4 Stk., silber	246,79	<b>296,15 €</b>
<b>8037157</b>	300 mm Schrank, 1 Stk., anthrazit	61,82	<b>74,18 €</b>
<b>8037158</b>	300 mm Schrank, 4 Stk., anthrazit	246,79	<b>296,15 €</b>
<b>8037021</b>	400 mm Schrank, 1 Stk., silber	81,63	<b>97,96 €</b>
<b>8037022</b>	400 mm Schrank, 4 Stk., silber	321,68	<b>386,02 €</b>
<b>8037159</b>	400 mm Schrank, 1 Stk., anthrazit	81,63	<b>97,96 €</b>
<b>8037160</b>	400 mm Schrank, 4 Stk., anthrazit	321,68	<b>386,02 €</b>



### Power-Move-Antriebssatz

Systembauteil zur Öffnungsunterstützung für VS TAL Larder.

- für 300 und 400 mm Schrankbreiten
- max. 120 kg Ausschubkraft
- reagiert auf Druck oder Zug
- einfache Montage an den vorhandenen Auszug
- nachträgliche Montage möglich
- 220-V-Anschluss erforderlich

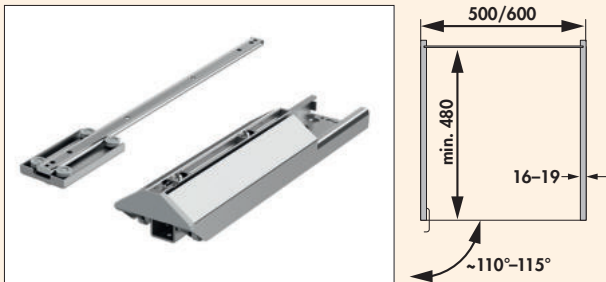
<b>8037035</b>	grau	635,04	<b>762,05 €</b>
----------------	------	--------	-----------------





### VS TAL Gate

Der VS Tal Gate begeistert durch maximalen Stauraum, einfachen Zugriff und optimalen Überblick. In Sachen Komfort und Design setzt der VS TAL Gate Maßstäbe. Durch das Öffnen der Drehtür wird das Staugut in einem Zug automatisch auf den Nutzer zu bewegt.



### VS TAL Gate Führung

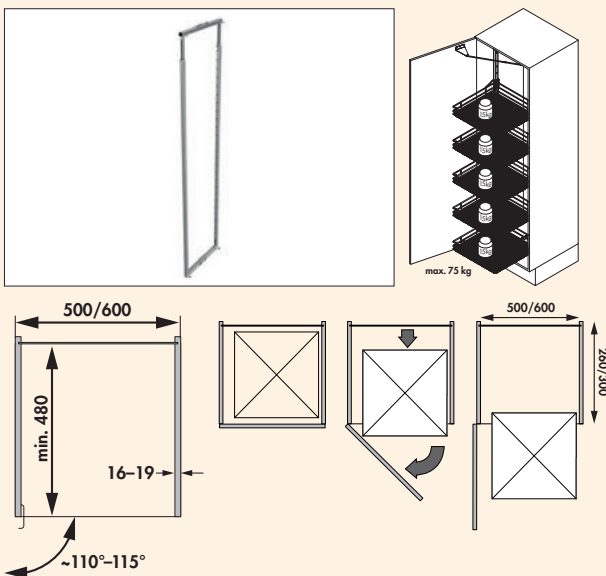
Für Vorratsschrankauszug VS TAL Gate.

- untere und obere Führung
- für Schrank mit Drehtür
- Einbautiefe mind. 480 mm
- Traglast max. 75 kg

**Bitte beachten Sie:**

**Tragrahmen und Körbe müssen separat bestellt werden!**

8037036	silber	178,39	214,07 €
8037161	anthrazit	178,39	214,07 €



### VS TAL Gate Rahmen

Für Hochschrankauszug VS TAL Gate.

- Schrankbreiten 500 und 600 mm
- Einbautiefe mind. 480 mm
- Einbauhöhe 1700 bis 2140 mm
- Tragrahmenhöhe teleskopierbar
- werkzeuglose Montage des Rahmens auf der unteren Führung
- werkzeuglose Verbindung zwischen Mitnehmer und Tragrahmen
- Traglast des Systems max. 75 kg
- individuelle Höhenverstellung der 5 Körbe
- links oder rechts montierbar

**Bitte beachten Sie:**

**Führung und Körbe müssen separat bestellt werden!**

8037043	500 mm Schrank, H 1700–1950 mm, bis zu 5 Körbe, silber	205,19	246,23 €
8037044	500 mm Schrank, H 1900–2140 mm, bis zu 5 Körbe, silber	206,15	247,38 €
8037162	500 mm Schrank, H 1700–1950 mm, bis zu 5 Körbe, anthrazit	205,19	246,23 €
8037163	500 mm Schrank, H 1900–2140 mm, bis zu 5 Körbe, anthrazit	206,15	247,38 €
8037047	600 mm Schrank, H 1700–1950 mm, bis zu 5 Körbe, silber	206,15	247,38 €
8037048	600 mm Schrank, H 1900–2140 mm, bis zu 5 Körbe, silber	211,68	254,02 €
8037164	600 mm Schrank, H 1700–1950 mm, bis zu 5 Körbe, anthrazit	206,15	247,38 €
8037165	600 mm Schrank, H 1900–2140 mm, bis zu 5 Körbe, anthrazit	211,68	254,02 €



### VS TAL Gate Premea Korb

Ablageelemente für VS TAL Gate Vorratsschrankauszug.

- Korbbreite 400 mm für 500 mm Schrankbreite
- Korbbreite 500 mm für 600 mm Schrankbreite
- Korbmaße 84 x 400/500 x 395 mm (H x B x T)
- inklusive Befestigungs-Clip
- Tragkraft max. 16 kg je Korb
- Reling silber, Boden grau, Stärke 8 mm
- Reling anthrazit, Boden anthrazit, Stärke 8 mm
- inkl. Türmitnehmer (nur bei Korbset 4 Stück)

<b>8037051</b>	500 mm Schrank, 1 Stk., silber	98,92	<b>118,70 €</b>
----------------	--------------------------------	-------	-----------------

<b>8037052</b>	500 mm Schrank, 4 Stk., silber	388,25	<b>465,90 €</b>
----------------	--------------------------------	--------	-----------------

<b>8037166</b>	500 mm Schrank, 1 Stk., anthrazit	98,92	<b>118,70 €</b>
----------------	-----------------------------------	-------	-----------------

<b>8037167</b>	500 mm Schrank, 4 Stk., anthrazit	388,25	<b>465,90 €</b>
----------------	-----------------------------------	--------	-----------------

<b>8037053</b>	600 mm Schrank, 1 Stk., silber	101,69	<b>122,03 €</b>
----------------	--------------------------------	--------	-----------------

<b>8037054</b>	600 mm Schrank, 4 Stk., silber	406,75	<b>488,10 €</b>
----------------	--------------------------------	--------	-----------------

<b>8037168</b>	600 mm Schrank, 1 Stk., anthrazit	101,69	<b>122,03 €</b>
----------------	-----------------------------------	--------	-----------------

<b>8037169</b>	600 mm Schrank, 4 Stk., anthrazit	406,75	<b>488,10 €</b>
----------------	-----------------------------------	--------	-----------------

STOREX®

# Aufbewahrungssysteme

Mannigfaltiges perfekt sortiert



Tidy Ordnungssystem

Seite 578–581

# STOREX®

## Tidy Ordnungssystem

Komplettlösung für Küche,  
Bad und Hauswirtschaftsraum



### Tidy – das Stauraumkonzept

- für aufgeräumte Schränke: alles sauber verstaut und dennoch schnell zur Hand
- 600 mm breite Schränke unterschiedlicher Höhen können individuell ausgestattet werden
- mit wenigen Handgriffen können Einbauten jederzeit schnell geändert, nachgerüstet oder erweitert werden
- diverse Einbaumodule, die individuell nach Bedarf kombiniert werden können
- robuste, alltagstaugliche Konstruktion und langlebige Materialien
- made in Germany



### Tidy Ordnungssystem

Das umfassende Tidy Ordnungssystem nutzt den vorhandenen Stauraum in Küche, Bad oder Hauswirtschaftsraum so effizient wie möglich aus. Vor allem in Wohnungen und Häusern ohne Keller oder Dachboden sind besondere Lösungen notwendig, um Raum zum Verstauen, Waschen und Wäschetrocknen zu schaffen.



### Tidy Universaltablett

Für diverse Utensilien (z. B. Getränkekisten, Wäschekörbe etc.). Ausziehbar inkl. Auszugsschienen.

- für 600 mm Schrankbreite
- korrosionsfest beschichtetes Stahlblech, weiß
- Kunststoffteile weiß
- 68 x 568 x 510 mm (H x B x T)
- Innenmaß: 445 x 500 mm (B x T)
- Seitenwandmontage (nur für 16 mm Seitenwände geeignet)
- Tragkraft bis ca. 40 kg

**8035216** weiß 273,59 **328,31 €**



### Tidy Wäschekorb

Wäschekorb. Kunststoff.

- Volumen 41 Liter
- 304 x 520 x 462 mm (H x B x T)

**8035217** blau 110,95 **133,14 €**



### Tidy Schuhregal

Einbaumodule zur Aufbewahrung von Schuhen.

- als Aufsatz auf Universaltablett
- korrosionsfest beschichtetes Stahlblech, weiß
- 158 x 496 x 356 mm (H x B x T)

**8035218** weiß 165,50 **198,60 €**



### Tidy Utensilienbehälter

Utensilienbehälter. 2-fach mit Wandhalter. Zum Einhängen und Herausnehmen.

- für 600 mm Schrankbreite
- zum Anbau außen am Schrank oder an der Wand
- korrosionsfest beschichtetes Stahlblech, weiß
- Kunststoffteile blau
- 241 x 436 x 198 mm (H x B x T)

8035200 weiß/blau 86,73 104,08 €



### Tidy Besen-/Wischerhalter

2-fach.

- korrosionsfest beschichtetes Stahlblech, weiß
- 262 x 137 x 352 mm (H x B x T)
- Montage mit nur vier Schrauben

8035219 weiß 83,53 100,24 €



### Tidy Ablage

Ablage inkl. Kehr-Set.

- korrosionsfest beschichtetes Stahlblech, weiß
- 158 x 289 x 480 mm (H x B x T)
- Montage mit nur vier Schrauben

8035220 weiß 166,37 199,64 €



### Tidy Anbau Wäschetrockner

Zum Anbau außen am Schrank oder an der Wand.

- für 600 mm Schrankbreite
- korrosionsfest beschichtetes Stahlblech, weiß
- klappbar
- 300 x 525 x 820 mm (H x B x T)

8035209 weiß 134,03 160,84 €



### Tidy Wandhalter

Für Bügelbrett oder Haushaltsleiter.

- pulverbeschichtetes Stahlblech, weiß
- 50 x 155 x 350 mm (H x B x T)

8035215 weiß 30,36 36,43 €



### Tidy Wäschebehälterauszug 500

2-fach.

- für 500 mm Schrankbreite
- Behältervolumen 2 x 33 l
- Metallteile Stahlblech weiß
- Kunststoffteile weiß/hellblau
- 545 x 462–468 x 528 mm (H x B x T)
- Seitenwandmontage 16–19 mm
- mit abgedecktem, gedämpften Selbsteinzug inkl. synchronisiertem Überauszug

8035211 weiß/hellblau 409,52 491,42 €

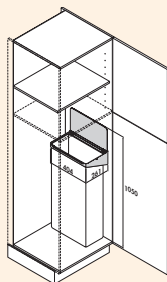
Schrank-  
ausstattung



### Tidy Wäschebehälterauszug S 600

- 2-fach.
- für 600 mm Schrankbreite
  - Behältervolumen 2 x 33 l
  - Metallteile Stahlblech weiß
  - Kunststoffteile weiß/hellblau
  - 545 x 562–568 x 448 mm (H x B x T)
  - Seitenwandmontage 16–19 mm
  - Systemtiefe nur 448 mm
  - **mit abgedecktem, gedämpften Selbsteinzug inkl. synchronisiertem Überauszug**

8035213 weiß/hellblau 469,63 **563,56 €**



### Tidy Müllsackhalterung

- Einhängevorrichtung für Müllsäcke oder Stoffbeutel.
- pulverbeschichtetes Stahlblech
  - inkl. Baumwollsack
  - Einbau in Schränke oder außen an die Schrankwand
  - Montage mit nur 2 Schrauben, empfohlene Einbauhöhe 1050 mm
  - 125 x 404 x 261 mm (H x B x T)

8035214 weiß 217,21 **260,65 €**

Schrank-  
ausstattung



# STOREX® Zubehör

Dinge, die man immer braucht



Leitern  
Trägt Schweres,  
ohne im Weg zu stehen Seite 585–586

Sonstiges  
Was außerdem hilft Seite 587–592



# STOREX®

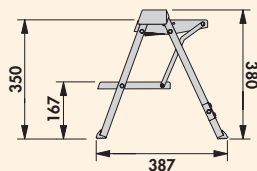
## Leitern

Trägt Schweres,  
ohne im Weg zu stehen



Stepfix

Seite 586



### Stepfix

Klappritt. Speziell für Einbauküchen konzipierter zweistufiger Klappritt. Zur Unterbringung im Sockelraum ab 100 mm Höhe.

- nur 90 mm flach
- **Tragkraft ca. 150 kg**
- **Steighöhe 380 mm**
- **Maße Einbau 100 x 403 x 470 mm (H x B x T)**
- **Maße Produkt 380 x 403 x 387 mm (H x B x T) ausgeklappt**

8034030 Aluminium 175,62 **210,74 €**



### Befestigungsbügel

Als Zubehör für einzelne Sockelstücke. Passend zum Stepfix. Aufgrund der Klipptechnik ist der Sockel abnehmbar.

8034032 chrom 41,33 **49,60 €**

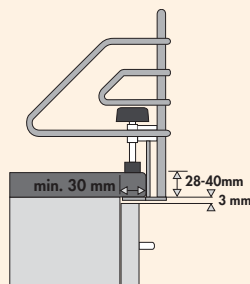
# STOREX®

## Sonstiges

Was außerdem hilft



Herdschutzgitter	Seite 588
Decotop	Seite 589
Unterbauradios	Seite 590
INTUBLU	Seite 591



### Herdschutzgitter

Chrom. Für die einfache Montage an die Arbeitsplatte vor einem 600er oder 900er Kochfeld.

– 175 x 140 mm (H x T)

<b>8031005</b> für 600er, B 678 mm	97,19	<b>116,63 €</b>
<b>8031008</b> für 900er, B 978 mm	150,03	<b>180,04 €</b>




Galaxy Star

### Decotop

Eingelegt in einer Edelstahlwanne ergibt sich das Granitfeld Decotop. Alle Granitarten sind in sich aussagekräftig und von hochwertiger Qualität. So kann jeder seinen Typ finden und seiner Kreativität freien Lauf lassen. Und das alles zu einem überzeugenden Preis.


Ein Tipp: Beschädigte Arbeitsplatten, z. B. durch Brandflecken, können schnell und kreativ beseitigt werden.



### Decotop 1

- Granitfeld.
- Maße 250 x 250 mm (inkl. Edelstahlwanne)
  - Ausschnittmaße 236 x 236 mm
  - Einbautiefe 13 mm

3012005 Galaxy Star 181,59 217,91 €



### Decotop 2

- Granitfeld.
- Maße 510 x 325 mm (inkl. Edelstahlwanne)
  - Ausschnittmaße 496 x 311 mm
  - Einbautiefe 13 mm

3012012 Galaxy Star 289,67 347,60 €



### Fonico 2022

DAB+/UKW-RDS-Radio. Zum Unterbau. Mit Festsenderspeicher, dimmbare LCD-Anzeige, LED-Arbeitsplatzbeleuchtung auf der Unterseite, klappbarer Standfuß, zwei Weckzeiten, Wecken durch Radio oder Signalton, Einschlaf- und Schlummerfunktion, zwei Küchentimer, inkl. Netzadapter, Leistung im Betrieb 2 x 1 Watt RMS.

— 58 x 257 x 162 mm (H x B x T)

8031219 silber

131,43 157,72 €



### Fonico 2045

DAB+/UKW-PLL-Radio. Zum Unterbau. Mit Festsenderspeicher, Bluetooth®-Funktion, Musikstreaming vom Handy, Freisprechfunktion, LED-Lichtstreifen (Unterseite des Gerätes), Küchentimer, zwei Weckzeiten einstellbar, Terminierungsfunktion, inkl. AC/DC Netzadapter 7 V 2A. Leistung im Betrieb 2 x 5 Watt RMS.

— 45 x 260 x 157 mm (H x B x T)

8031218 silber

167,76 201,31 €





### INTUBLU

INTUBLU verbindet Musik mit gutem Design. Damit gehören sichtbare Lautsprecher der Vergangenheit an, denn von nun an spielen Möbel in Küche und Wohnen die Musik ab.

Das durchdachte Raumkonzept wird nicht mehr durch die Optik von unpassenden Lautsprechern unterbrochen.

Problemlos können die kleinen Exciter-Elemente in Küchenschubladen, Schranktüren oder hinter jedem Spiegel integriert und per Smartphone, Tablet oder Laptop in bester Klangqualität abgespielt werden.



### INTUBLU

Möbeleinbaulautsprecher. Mit Bluetooth-Netzteil und zwei Körperschallwandlern. **Für Oberflächen und Möbel.** Das unsichtbare INTUBLU **Lautsprechersystem** beinhaltet einen Bluetooth-Empfänger und zwei Lautsprecher, die in Möbel oder Oberflächen eingebaut werden können. Per Bluetooth wird die Musik über Tablets, Laptops oder Smartphones gesteuert und abgespielt.

Technische Daten:

- Maße Körperschallwandler Ø 68 mm
- Material Aluminium
- Steuerung per Bluetooth
- Bluetooth-Netzteil Maße 62 x 140 x 30 mm (H x B x T)
- Funkfrequenz (unidirektional) 2.4. 2,83 MHz
- max. Kontrastlast (ohmsch) 20 W
- max. Reichweite 10 m
- 3 Anschraubpunkte am Lautsprecher
- ansprechende Klangqualität
- platzsparendes Design
- Kabellänge der zwei Körperschallwandler 2 m | PVC-Verbindungsleitung
- Kabellänge Bluetooth-Netzteil 1,5 m | H03VWH2-F | 2 x 0,75 mm<sup>2</sup>
- keine Kabel oder Lautsprecher sichtbar
- einfache Montage durch Kleben oder Schrauben

8031220 silber

335,51 402,61 €

Schrank-  
ausstattung


ACCO-  
MODA®

Nischen-  
ausstattung



Spielraum

Nischen-  
ausstattung



Nischen bieten Spielraum! Sie sind ein so selbstverständlicher Bereich in der Küche, dass lange übersehen wurde, wie viele funktionale und ästhetische Vorteile in ihnen stecken. ACCOMODA® macht es leicht, damit gekonnt umzugehen. Visuelle Akzente werden zum charmanten Blickpunkt, Reling- oder Regalsysteme schaffen Aufbewahrungsmöglichkeiten. Das Ambiente gewinnt an Charisma.

Mit Nischenrückwänden können kräftig-bunte, elegant-unaufdringliche oder nuanciert-minimalistische Eyecatcher gesetzt werden. Der auf [naber.com](http://naber.com) kostenlos zugängliche Nischenrückwand-Konfigurator mit der Möglichkeit, auch eigene Bildmotive einzusetzen, schafft Freiheit für individuelle Gestaltungsideen.

Auf multifunktionalen Relingsystemen kann alles angeordnet werden, das in greifbarer Nähe sein muss. Äußerst flexible Wandregalsysteme überzeugen durch Design und flexible Gestaltungsmöglichkeiten.

Und am Ende sind es oft auch nur ganz unauffällige Teile, die der Küche das richtige Finish geben: zum Beispiel punktgenau platzierte Wandanschlussprofile. So werden Zeichen gesetzt!

# ACCOMODA® Nischenausstattung

Perfekt gestaltet und genutzt



■ ACCOMODA® Nischenrückwände  
Das Detail macht die Küche komplett Seite 597–628

■ ACCOMODA® Reling- und Regalsysteme  
Manche Lösungen hängen greifbar nahe Seite 629–664

■ ACCOMODA® Tablarträger  
Prägnant, aber dezent im Hintergrund Seite 665–672

■ ACCOMODA® Baldachinsysteme  
Fest, vielseitig und flexibel Seite 673–676

■ ACCOMODA® Profile  
Abschlussicher an allen Ecken und Kanten Seite 677–678



# ACCOMODA®

## Nischenrückwände

Das Detail  
macht die Küche komplett



- Nischenrückwände  
Aluminiumverbund/  
Acrylglas Seite 598–618
- Nischenrückwände  
Strutturato Seite 619–622
- Zubehör für  
Nischenrückwände Seite 623–628

# Nischenrückwände

## Nischen bieten viel Spielraum

Mit Nischenrückwänden können kräftig-bunte, elegant-unaufdringliche oder nuanciert-minimalistische Eyecatcher gesetzt werden. Fantasiervolle Designs der PICit®-Linie und passgenaue Verkleidungen in glänzenden oder matten Unifarben der BASICit®-Palette zaubern in jede Küche eine individuelle Stimmung. MySCENEit bietet zudem die Möglichkeit, Nischenrückwände im ganz persönlichen Stil Ihres Kunden zu kreieren und zu realisieren.



Vielfältige Motivauswahl

### **PICit® Nischenrückwände**

Eine faszinierende Auswahl witziger und grafisch anspruchsvoller Motive im "Küchen-Art-Style" macht es leicht, im Beratungsgespräch Kunden zu begeistern, die ihren Lifestyle lebendig und individuell zum Ausdruck bringen wollen.



Einfach farbig!

### **BASICit® Nischenrückwände**

Nuancierte Farbgestaltung ist überall dort wirkungsvoll, wo Exklusivität gefragt ist. Sämtliche verfügbaren RAL-CLASSIC-Farbtöne stehen zur freien Auswahl, wahlweise im Hochglanz- oder Mattfinish. So werden Nischenrückwände zu stimmigen Eyecatchern.



Eigene Motive

### **MySCENEit® Nischenrückwände**

Ihr Kunde möchte seinen ganz persönlichen Geschmack oder auch schöne Erinnerungen bei der Gestaltung einer Nischenrückwand zum Ausdruck bringen? MySCENEit® bietet ihm alle Möglichkeiten, eigene Lieblingsbilder einzufügen. Nutzen Sie hierfür ganz einfach die Gestaltungsfunktionen unseres komfortablen Nischenrückwand-Konfigurators.



Für kreative Notizen

### **PICit® Tafel Nischenrückwände**

Besonderer Blickfang: Die Küchenrückwand PICit® Tafel lässt sich individuell mit Kreide beschreiben. So können Einkaufshinweise oder Kochideen als zusätzliche Deko-Elemente festgehalten werden. Die PICit® Tafel ist wahlweise auch magnetaftend erhältlich!



# Nischenrückwände

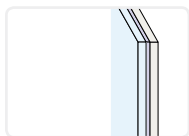
## Das passende Material und Format

Die Nischenrückwände sind aus Aluminiumverbund- oder Acrylglasplatten gefertigt. Der Digitaldruck ist jeweils UV-geschützt und hitzebeständig. Aluminiumverbundplatten lassen sich außerdem mit einer Magnethaftung versehen, so dass die Nischenrückwand zusätzlich als raffinierte Pinnwand dienen kann. Das leichte Gewicht, die hohe Bruchfestigkeit und die individuelle Bearbeitung vor Ort beim bauseitigen Einbringen von Bohrungen und Ausschnitten erleichtern Planung, Transport und Montage dieses Küchen-Highlights.

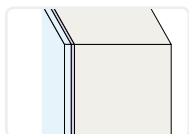


### Aluminiumverbund

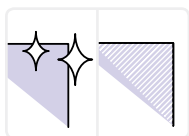
#### Materialstärken- und Aufbau



**3,5 mm:** Auf der Aluminiumverbundplatte befindet sich die Motivfolie, darauf ein transparentes UV-Schutzlaminat (abwischbar).




**16 mm:** Hier wird zusätzlich noch eine entsprechend starke Hart-schaumplatte (schwer entflammbar) verklebt.



#### Materialfinish

Die Aluminiumverbund Nischenrückwände gibt es mit glänzendem oder mattem Finish.

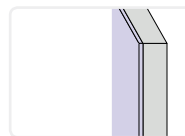


#### Magnethaftend

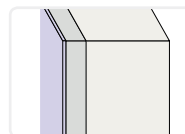
Optional können sämtliche Aluminiumverbund Nischenrückwände mit einer magnethaftenden Funktion ausgestattet werden.

### Acrylglas

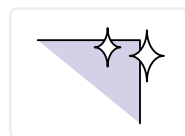
#### Materialstärken und -aufbau



**3,5 mm:** Hinter dem kratzfest beschichteten Acrylglas befinden sich die Motivfolie, ein Schutzlaminat und eine dünne Hartschaumplatte (schwer entflammbar).

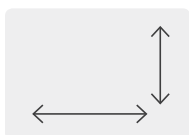


**16 mm:** Hier ist die rückseitige Hartschaumplatte entsprechend stärker.



#### Materialfinish

Die Acrylglas Nischenrückwände gibt es nur mit glänzendem Finish.



### Größe und Format

Die Dekore sind auf eine Höhe von max. 700 mm und eine Länge von max. 3050 mm ausgelegt. Sonderformate sind auf Anfrage auch möglich. Eine Absprache des genauen Bildausschnitts ist erforderlich. **Mindestberechnungseinheit 1 m<sup>2</sup> je Kommission/Auftrag.**

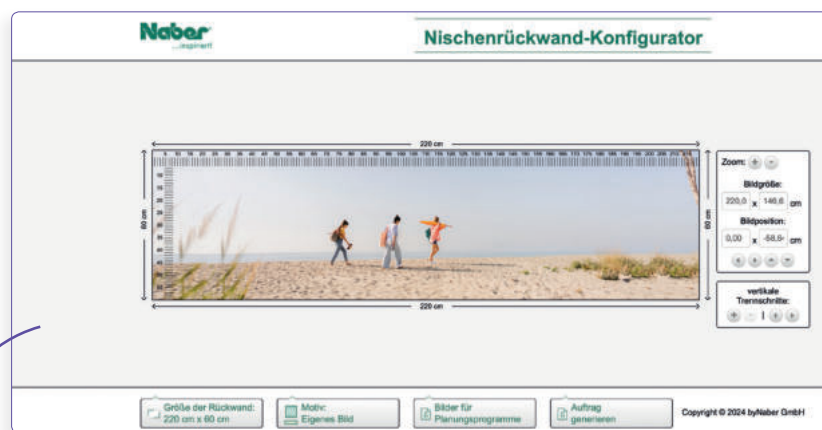
# Nischenrückwände

## MySCENEit® – Eigene Motive



Ihr Kunde möchte seinen ganz persönlichen Geschmack oder auch schöne Erinnerungen bei der Gestaltung einer Nischenrückwand zum Ausdruck bringen? MySCENEit® bietet ihm alle Möglichkeiten, eigene Lieblingsbilder einzufügen. Dabei assistieren Sie ihm im Küchenstudio oder direkt vor Ort mit Ihrer Fachkompetenz bei der bestmöglichen Konfiguration und nutzen hierfür die Gestaltungsfunktionen unseres Nischenrückwand-Konfigurators.

Mit dem Konfigurator ist es ganz einfach, die individuellen Motive an die gewünschte Wandgröße unter Berücksichtigung von Ausschnitten und Bohrungen anzupassen. So entsteht aus einer gemeinsam erarbeiteten Gestaltungslösung eine Rückwand mit ganz individuellem Charakter. Ein Unikat, das jeder Küche ein einzigartiges Flair verleiht!



### Technische Voraussetzungen

- ein akkurates Aufmaß vor Ort
- maximal 3 Bilddateien kombinieren
- Dateiformate: JPG, PDF, TIFF, PSD, PNG, EPS
- Farbraum: CMYK (Achtung: RGB-Daten werden mit sichtbaren Farbabweichungen in CMYK-Daten konvertiert.)

### Zusatzleistungen

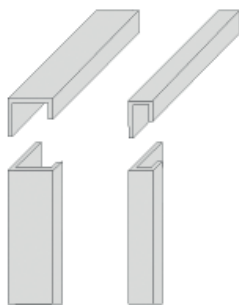
Für die format- und produktionsgerechte Gestaltungsumsetzung, Datenprüfung sowie maximal zwei Korrekturabzüge berechnen wir eine Layoutpauschale (8060001).

Ausklings- und Fräsarbeiten (z.B. für Dunstabzugshauben und Steckdosen) werden zusätzlich berechnet (8060002).

# Nischenrückwände

## Das passende Zubehör

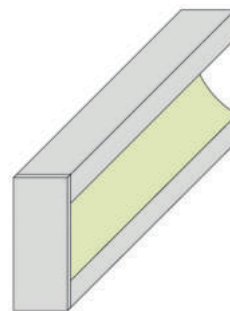
Von nützlich bis unverzichtbar: Das Zubehör stellt sicher, dass Aussehen und Funktionalität der gewählten Nischenrückwand perfekt passen. Gleich ob es sich um einen Spritzschutz, eine Rückwandaufsatzleuchte oder Profile handelt – alles ist genau aufeinander abgestimmt.



### U-Winkelprofile

Für einen sauberen Abschluss jeder Nischenrückwand sorgt das Edelstahl U-Winkelprofil.

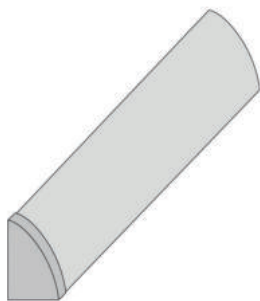
Seite 627/25 AT



### Prova Farbwechsel LED

Die Rückwandaufsatzleuchte Prova Farbwechsel LED bietet optimale Ausleuchtung.


Seite 625–626/25 AT



### Wandanschlussprofile

Wandanschlussprofile gewährleisten einen sauberen und dekorativen Abschluss der Nischenrückwand.

Seite 678/25 AT



### Steckdosen

Alle Nischenrückwände können vor Ort individuell mit maßgerechten Bohrungen und Ausschnitten versehen werden.

Seite 419–466/25 AT

# Nischenrückwände

## Alle wichtigen Infos auf einen Blick

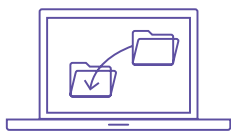
Wir realisieren die komplette Produktion nach Ihren Maßangaben. Gedruckt wird auf eine Hochleistungsfolie, ausgerüstet mit UV-beständigem Schutzlaminat. **Gewährleistete Farbechtheit: 5 Jahre!** Bei Fragen zum Thema Nischenrückwände steht Ihnen Ihr REGIO-TEAM gerne beratend zur Seite.

### Konfigurator



Auf [naber.com](#) (Menüpunkt "Service") finden Sie unseren kostenlos zugänglichen Nischenrückwand-Konfigurator. Hier können Sie Katalogmotive sowie kundeneigene Bilder und Motive bearbeiten. Bei Kundenmotiven gilt eine Mindestauflösung von 8 Megapixel. Erstellte Entwürfe können kostenlos heruntergeladen und gecheckt werden. **Ihr Online-Vorteil:** Bei Gestaltung mit unserem Konfigurator entfällt die Layoutpauschale – ausgenommen bei kundeneigenen Motiven.

### Layoutpauschale, Datentransfer und Ausklinkungen



Die Layoutpauschale (Art.-Nr. 8060001) wird berechnet, wenn Katalogmotive oder kundeneigene Bilder nach individuellen Wünschen retuschiert werden. Die Layoutpauschale beinhaltet 2 Korrekturabzüge. Wenn Texte und Logos ins Motiv eingefügt werden sollen, sind dafür vektorisierte Daten zu liefern. Die Daten können digital über Datentransfer oder sonst per Post auf gängigen Speichermedien geschickt werden. Ausklinkungen, beispielsweise für Dunstabzugshauben oder Steckdosen, werden ebenfalls zusätzlich mit einer Pauschale (Art.-Nr. 8060002) berechnet.

Artikel-Nr.	Artikel/Beschreibung	exkl. MwSt.	inkl. 20% MwSt.
<b>8060001</b>	Layoutpauschale	100,31	<b>120,37 €</b>
<b>8060002</b>	Ausklinkung	100,31	<b>120,37 €</b>

### Angebot und Auftrag

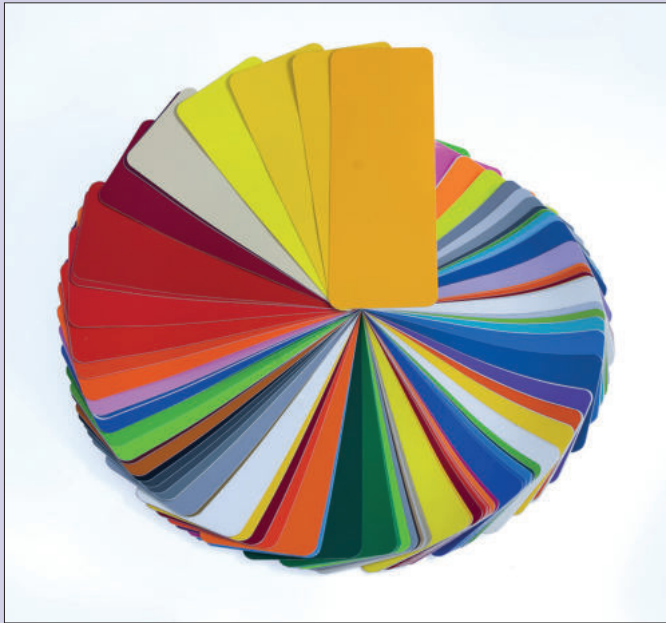


Nach Sichtung des Bildmaterials erhalten Sie ein detailliertes Angebot, das bei Bedarf auch die Kosten der Layoutpauschale enthält. Zur Prüfung erhalten Sie einen Korrekturabzug. Sagt Ihnen das Angebot zu, senden Sie uns eine verbindliche Auftrags- und Druckfreigabe. Änderungswünsche sind nur innerhalb von 24 Stunden nach Auftragsfreigabe möglich. Jeder Änderungsvorgang wird mit der Layoutpauschale 8060001 berechnet. Die Lieferzeit beträgt ca. 4 Wochen nach Auftragsfreigabe.

### Montagehinweise und Pflege



- Mechanische Bearbeitung mit Standardwerkzeugen der Holz- und Kunststoffverarbeitung. (Bei Acrylglas empfiehlt sich eine Bearbeitung bei niedriger Drehzahl.)
- Der Untergrund muss vor Montage trocken, staub- und fettfrei sein.
- Die Rückwand kann mit handelsüblichem Spiegelklebeband oder Silikon befestigt werden. (Ränder sind ebenfalls mit Silikon abzudichten.)
- Beachten Sie bei Kochfeldern den erforderlichen Mindestabstand von 50 mm.
- Bei Gaskochfeldern empfiehlt sich zusätzliche die Montage von "Spruzzo" (Spritzschutz aus Glas, Katalog 1 BASICS Seite 624/25 AT).
- Ausschnitte/Eckverbindungen durch Fräsen auf Gehrung können vor Ort ausgeführt werden.
- Verwenden Sie zur Reinigung der Nischenrückwände nur weiche Baumwolltücher und lösungsmittelfreie Seifenlaugen ohne Zusätze.



### BASICi®

Integrieren Sie Ihre Lieblingsfarbe in Ihrer Küche. Wir liefern Ihnen Ihre BASICi® in allen RAL-CLASSIC-Farben.

**Bitte RAL-Farbnummer bei der Bestellung angeben!**

### BASICi®


- Aluminiumverbund- oder Acrylglasplatte
- H max. 700 mm
- L max. 3050 mm
- Sondergrößen auf Anfrage

8067777	Aluminium, 3,5 mm, matt, Preis pro m <sup>2</sup>	550,81	<b>660,97 €</b>
8068888	Aluminium, 3,5 mm, glänzend, Preis pro m <sup>2</sup>	550,81	<b>660,97 €</b>
8062777	Aluminium, 16 mm, matt, Preis pro m <sup>2</sup>	877,68	<b>1053,22 €</b>
8062888	Aluminium, 16 mm, glänzend, Preis pro m <sup>2</sup>	877,68	<b>1053,22 €</b>

8063888	Acryl, 3,5 mm, glänzend, Preis pro m <sup>2</sup>	933,88	<b>1120,66 €</b>
8064888	Acryl, 16 mm, glänzend, Preis pro m <sup>2</sup>	1141,41	<b>1369,69 €</b>

#### Optionales Zubehör

8060007	Magnethaftende Folie, für Aluminium, Preis pro m <sup>2</sup>	321,68	<b>386,02 €</b>
---------	---	--------	-----------------



### PICi® Tafel

Nischenrückwand. Beschreibbar in Tafeloptik.

- Aluminiumverbundplatte
- UV Druckschutzlaminat
- H max. 700 mm
- L max. 3050 mm
- Sondergrößen auf Anfrage

Hinter dem Kochfeld empfehlen wir zusätzlich einen Spritzschutz (siehe Katalog 1 Seite 624/25 AT).

8061267	Aluminium, 3,5 mm, Preis pro m <sup>2</sup>	556,01	667,21 €
8062268	Aluminium, 16 mm, Preis pro m <sup>2</sup>	869,03	1042,84 €

#### Optionales Zubehör

8060007	Magnethaftende Folie, für Aluminium, Preis pro m <sup>2</sup>	321,68	386,02 €
---------	---	--------	----------



Bei Formaten außerhalb des Seitenverhältnisses 1:4 ist eine Ausschnitt-Abstrache erforderlich. Die oben abgebildete Maßeinteilung wird nicht auf die Nischenrückwand gedruckt.

### PICi® 132

Nischenrückwand.


- Aluminiumverbund- oder Acrylglasplatte
- UV Druckschutzlaminat
- H max. 700 mm
- L max. 3050 mm
- Sondergrößen auf Anfrage

8061269	Aluminium, 3,5 mm, matt, Preis pro m <sup>2</sup>	535,29	642,35 €
8061270	Aluminium, 3,5 mm, glänzend, Preis pro m <sup>2</sup>	535,29	642,35 €
8062269	Aluminium, 16 mm, matt, Preis pro m <sup>2</sup>	852,94	1023,53 €
8062270	Aluminium, 16 mm, glänzend, Preis pro m <sup>2</sup>	852,94	1023,53 €

8063269	Acryl, 3,5 mm, glänzend, Preis pro m <sup>2</sup>	907,56	1089,07 €
8064270	Acryl, 16 mm, glänzend, Preis pro m <sup>2</sup>	1109,24	1331,09 €

#### Optionales Zubehör

8060007	Magnethaftende Folie, für Aluminium, Preis pro m <sup>2</sup>	321,68	386,02 €
---------	---	--------	----------



Bei Formaten außerhalb des Seitenverhältnisses 1:4 ist eine Ausschnitt-Ab-sprache erforderlich. Die oben abgebildete Maßeinteilung wird nicht auf die Nischenrückwand gedruckt.

**NICi® 133**

- Nischenrückwand.  
 – Aluminiumverbund- oder Acrylglasplatte  
 – UV Druckschutzlaminat  
 – H max. 700 mm  
 – L max. 3050 mm  
 – Sondergrößen auf Anfrage

8061271	Aluminium, 3,5 mm, matt, Preis pro m <sup>2</sup>	535,29	642,35 €
8061272	Aluminium, 3,5 mm, glänzend, Preis pro m <sup>2</sup>	535,29	642,35 €
8062271	Aluminium, 16 mm, matt, Preis pro m <sup>2</sup>	852,94	1023,53 €
8062272	Aluminium, 16 mm, glänzend, Preis pro m <sup>2</sup>	852,94	1023,53 €
8063271	Acryl, 3,5 mm, glänzend, Preis pro m <sup>2</sup>	907,56	1089,07 €
8064272	Acryl, 16 mm, glänzend, Preis pro m <sup>2</sup>	1109,24	1331,09 €
<b>Optionales Zubehör</b>			
8060007	Magnethaftende Folie, für Aluminium, Preis pro m <sup>2</sup>	321,68	386,02 €




Bei Formaten außerhalb des Seitenverhältnisses 1:4 ist eine Ausschnitt-Ab-sprache erforderlich. Die oben abgebildete Maßeinteilung wird nicht auf die Nischenrückwand gedruckt.

**NICi® 134**

- Nischenrückwand.  
 – Aluminiumverbund- oder Acrylglasplatte  
 – UV Druckschutzlaminat  
 – H max. 700 mm  
 – L max. 3050 mm  
 – Sondergrößen auf Anfrage

8061273	Aluminium, 3,5 mm, matt, Preis pro m <sup>2</sup>	535,29	642,35 €
8061274	Aluminium, 3,5 mm, glänzend, Preis pro m <sup>2</sup>	535,29	642,35 €
8062273	Aluminium, 16 mm, matt, Preis pro m <sup>2</sup>	852,94	1023,53 €
8062274	Aluminium, 16 mm, glänzend, Preis pro m <sup>2</sup>	852,94	1023,53 €
8063273	Acryl, 3,5 mm, glänzend, Preis pro m <sup>2</sup>	907,56	1089,07 €
8064274	Acryl, 16 mm, glänzend, Preis pro m <sup>2</sup>	1109,24	1331,09 €
<b>Optionales Zubehör</b>			
8060007	Magnethaftende Folie, für Aluminium, Preis pro m <sup>2</sup>	321,68	386,02 €




Bei Formaten außerhalb des Seitenverhältnisses 1:4 ist eine Ausschnitt-Abstrache erforderlich. Die oben abgebildete Maßeinteilung wird nicht auf die Nischenrückwand gedruckt.

### PiCi® 135

- Nischenrückwand.
- Aluminiumverbund- oder Acrylglasplatte
  - UV Druckschutzlaminat
  - H max. 700 mm
  - L max. 3050 mm
  - Sondergrößen auf Anfrage

<b>8061275</b>	Aluminium, 3,5 mm, matt, Preis pro m <sup>2</sup>	535,29	<b>642,35 €</b>
<b>8061276</b>	Aluminium, 3,5 mm, glänzend, Preis pro m <sup>2</sup>	535,29	<b>642,35 €</b>
<b>8062275</b>	Aluminium, 16 mm, matt, Preis pro m <sup>2</sup>	852,94	<b>1023,53 €</b>
<b>8062276</b>	Aluminium, 16 mm, glänzend, Preis pro m <sup>2</sup>	852,94	<b>1023,53 €</b>
<hr/>			
<b>8063275</b>	Acryl, 3,5 mm, glänzend, Preis pro m <sup>2</sup>	907,56	<b>1089,07 €</b>
<b>8064276</b>	Acryl, 16 mm, glänzend, Preis pro m <sup>2</sup>	1109,24	<b>1331,09 €</b>
<hr/>			
<b>Optionales Zubehör</b>			
<b>8060007</b>	Magnethaftende Folie, für Aluminium, Preis pro m <sup>2</sup>	321,68	<b>386,02 €</b>



Bei Formaten außerhalb des Seitenverhältnisses 1:4 ist eine Ausschnitt-Abstrache erforderlich. Die oben abgebildete Maßeinteilung wird nicht auf die Nischenrückwand gedruckt.

### PiCi® 136

- Nischenrückwand.
- Aluminiumverbund- oder Acrylglasplatte
  - UV Druckschutzlaminat
  - H max. 700 mm
  - L max. 3050 mm
  - Sondergrößen auf Anfrage

<b>8061277</b>	Aluminium, 3,5 mm, matt, Preis pro m <sup>2</sup>	535,29	<b>642,35 €</b>
<b>8061278</b>	Aluminium, 3,5 mm, glänzend, Preis pro m <sup>2</sup>	535,29	<b>642,35 €</b>
<b>8062277</b>	Aluminium, 16 mm, matt, Preis pro m <sup>2</sup>	852,94	<b>1023,53 €</b>
<b>8062278</b>	Aluminium, 16 mm, glänzend, Preis pro m <sup>2</sup>	852,94	<b>1023,53 €</b>
<hr/>			
<b>8063277</b>	Acryl, 3,5 mm, glänzend, Preis pro m <sup>2</sup>	907,56	<b>1089,07 €</b>
<b>8064278</b>	Acryl, 16 mm, glänzend, Preis pro m <sup>2</sup>	1109,24	<b>1331,09 €</b>
<hr/>			
<b>Optionales Zubehör</b>			
<b>8060007</b>	Magnethaftende Folie, für Aluminium, Preis pro m <sup>2</sup>	321,68	<b>386,02 €</b>





Bei Formaten außerhalb des Seitenverhältnisses 1:4 ist eine Ausschnitt-Abstrache erforderlich. Die oben abgebildete Maßeinteilung wird nicht auf die Nischenrückwand gedruckt.

### PICi® 137

- Nischenrückwand.
- Aluminiumverbund- oder Acrylglasplatte
  - UV Druckschutzlaminat
  - H max. 700 mm
  - L max. 3050 mm
  - Sondergrößen auf Anfrage

8061279	Aluminium, 3,5 mm, matt, Preis pro m <sup>2</sup>	535,29	642,35 €
8061280	Aluminium, 3,5 mm, glänzend, Preis pro m <sup>2</sup>	535,29	642,35 €
8062279	Aluminium, 16 mm, matt, Preis pro m <sup>2</sup>	852,94	1023,53 €
8062280	Aluminium, 16 mm, glänzend, Preis pro m <sup>2</sup>	852,94	1023,53 €

8063279	Acryl, 3,5 mm, glänzend, Preis pro m <sup>2</sup>	907,56	1089,07 €
8064280	Acryl, 16 mm, glänzend, Preis pro m <sup>2</sup>	1109,24	1331,09 €

#### Optionales Zubehör

8060007	Magnethaftende Folie, für Aluminium, Preis pro m <sup>2</sup>	321,68	386,02 €
---------	---	--------	----------



Bei Formaten außerhalb des Seitenverhältnisses 1:4 ist eine Ausschnitt-Abstrache erforderlich. Die oben abgebildete Maßeinteilung wird nicht auf die Nischenrückwand gedruckt.

### PICi® 138


- Nischenrückwand.
- Aluminiumverbund- oder Acrylglasplatte
  - UV Druckschutzlaminat
  - H max. 700 mm
  - L max. 3050 mm
  - Sondergrößen auf Anfrage

8061281	Aluminium, 3,5 mm, matt, Preis pro m <sup>2</sup>	535,29	642,35 €
8061282	Aluminium, 3,5 mm, glänzend, Preis pro m <sup>2</sup>	535,29	642,35 €
8062281	Aluminium, 16 mm, matt, Preis pro m <sup>2</sup>	852,94	1023,53 €
8062282	Aluminium, 16 mm, glänzend, Preis pro m <sup>2</sup>	852,94	1023,53 €

8063281	Acryl, 3,5 mm, glänzend, Preis pro m <sup>2</sup>	907,56	1089,07 €
8064282	Acryl, 16 mm, glänzend, Preis pro m <sup>2</sup>	1109,24	1331,09 €

#### Optionales Zubehör

8060007	Magnethaftende Folie, für Aluminium, Preis pro m <sup>2</sup>	321,68	386,02 €
---------	---	--------	----------



Bei Formaten außerhalb des Seitenverhältnisses 1:4 ist eine Ausschnitt-Abstrache erforderlich. Die oben abgebildete Maßeinteilung wird nicht auf die Nischenrückwand gedruckt.

### PiCi® 139

- Nischenrückwand.
- Aluminiumverbund- oder Acrylglasplatte
  - UV Druckschutzlaminat
  - H max. 700 mm
  - L max. 3050 mm
  - Sondergrößen auf Anfrage

8061283	Aluminium, 3,5 mm, matt, Preis pro m <sup>2</sup>	535,29	642,35 €
8061284	Aluminium, 3,5 mm, glänzend, Preis pro m <sup>2</sup>	535,29	642,35 €
8062283	Aluminium, 16 mm, matt, Preis pro m <sup>2</sup>	852,94	1023,53 €
8062284	Aluminium, 16 mm, glänzend, Preis pro m <sup>2</sup>	852,94	1023,53 €
8063283	Acryl, 3,5 mm, glänzend, Preis pro m <sup>2</sup>	907,56	1089,07 €
8064284	Acryl, 16 mm, glänzend, Preis pro m <sup>2</sup>	1109,24	1331,09 €
<b>Optionales Zubehör</b>			
8060007	Magnethaftende Folie, für Aluminium, Preis pro m <sup>2</sup>	321,68	386,02 €



Bei Formaten außerhalb des Seitenverhältnisses 1:4 ist eine Ausschnitt-Abstrache erforderlich. Die oben abgebildete Maßeinteilung wird nicht auf die Nischenrückwand gedruckt.

### PiCi® 140

- Nischenrückwand.
- Aluminiumverbund- oder Acrylglasplatte
  - UV Druckschutzlaminat
  - H max. 700 mm
  - L max. 3050 mm
  - Sondergrößen auf Anfrage

8061285	Aluminium, 3,5 mm, matt, Preis pro m <sup>2</sup>	535,29	642,35 €
8061286	Aluminium, 3,5 mm, glänzend, Preis pro m <sup>2</sup>	535,29	642,35 €
8062285	Aluminium, 16 mm, matt, Preis pro m <sup>2</sup>	852,94	1023,53 €
8062286	Aluminium, 16 mm, glänzend, Preis pro m <sup>2</sup>	852,94	1023,53 €
8063285	Acryl, 3,5 mm, glänzend, Preis pro m <sup>2</sup>	907,56	1089,07 €
8064286	Acryl, 16 mm, glänzend, Preis pro m <sup>2</sup>	1109,24	1331,09 €
<b>Optionales Zubehör</b>			
8060007	Magnethaftende Folie, für Aluminium, Preis pro m <sup>2</sup>	321,68	386,02 €



Bei Formaten außerhalb des Seitenverhältnisses 1:4 ist eine Ausschnitt-Abstrache erforderlich. Die oben abgebildete Maßeinteilung wird nicht auf die Nischenrückwand gedruckt.

### PICi® 141

- Nischenrückwand.  
 – Aluminiumverbund- oder Acrylglasplatte  
 – UV Druckschutzlaminat  
 – H max. 700 mm  
 – L max. 3050 mm  
 – Sondergrößen auf Anfrage

8061287	Aluminium, 3,5 mm, matt, Preis pro m <sup>2</sup>	535,29	642,35 €
8061288	Aluminium, 3,5 mm, glänzend, Preis pro m <sup>2</sup>	535,29	642,35 €
8062287	Aluminium, 16 mm, matt, Preis pro m <sup>2</sup>	852,94	1023,53 €
8062288	Aluminium, 16 mm, glänzend, Preis pro m <sup>2</sup>	852,94	1023,53 €
8063287	Acryl, 3,5 mm, glänzend, Preis pro m <sup>2</sup>	907,56	1089,07 €
8064288	Acryl, 16 mm, glänzend, Preis pro m <sup>2</sup>	1109,24	1331,09 €
<b>Optionales Zubehör</b>			
8060007	Magnethaftende Folie, für Aluminium, Preis pro m <sup>2</sup>	321,68	386,02 €



Bei Formaten außerhalb des Seitenverhältnisses 1:4 ist eine Ausschnitt-Abstrache erforderlich. Die oben abgebildete Maßeinteilung wird nicht auf die Nischenrückwand gedruckt.

### PICi® 142

- Nischenrückwand.  
 – Aluminiumverbund- oder Acrylglasplatte  
 – UV Druckschutzlaminat  
 – H max. 700 mm  
 – L max. 3050 mm  
 – Sondergrößen auf Anfrage

8061289	Aluminium, 3,5 mm, matt, Preis pro m <sup>2</sup>	535,29	642,35 €
8061290	Aluminium, 3,5 mm, glänzend, Preis pro m <sup>2</sup>	535,29	642,35 €
8062289	Aluminium, 16 mm, matt, Preis pro m <sup>2</sup>	852,94	1023,53 €
8062290	Aluminium, 16 mm, glänzend, Preis pro m <sup>2</sup>	852,94	1023,53 €
8063289	Acryl, 3,5 mm, glänzend, Preis pro m <sup>2</sup>	907,56	1089,07 €
8064290	Acryl, 16 mm, glänzend, Preis pro m <sup>2</sup>	1109,24	1331,09 €
<b>Optionales Zubehör</b>			
8060007	Magnethaftende Folie, für Aluminium, Preis pro m <sup>2</sup>	321,68	386,02 €



Bei Formaten außerhalb des Seitenverhältnisses 1:4 ist eine Ausschnitt-Abstrache erforderlich. Die oben abgebildete Maßeinteilung wird nicht auf die Nischenrückwand gedruckt.

### PiCi® 143


- Nischenrückwand.
- Aluminiumverbund- oder Acrylglasplatte
  - UV Druckschutzlaminat
  - H max. 700 mm
  - L max. 3050 mm
  - Sondergrößen auf Anfrage

8061291	Aluminium, 3,5 mm, matt, Preis pro m <sup>2</sup>	535,29	642,35 €
8061292	Aluminium, 3,5 mm, glänzend, Preis pro m <sup>2</sup>	535,29	642,35 €
8062291	Aluminium, 16 mm, matt, Preis pro m <sup>2</sup>	852,94	1023,53 €
8062292	Aluminium, 16 mm, glänzend, Preis pro m <sup>2</sup>	852,94	1023,53 €

8063291	Acryl, 3,5 mm, glänzend, Preis pro m <sup>2</sup>	907,56	1089,07 €
8064292	Acryl, 16 mm, glänzend, Preis pro m <sup>2</sup>	1109,24	1331,09 €

#### Optionales Zubehör

8060007	Magnethaftende Folie, für Aluminium, Preis pro m <sup>2</sup>	321,68	386,02 €
---------	---	--------	----------



Bei Formaten außerhalb des Seitenverhältnisses 1:4 ist eine Ausschnitt-Abstrache erforderlich. Die oben abgebildete Maßeinteilung wird nicht auf die Nischenrückwand gedruckt.

### PiCi® 144


- Nischenrückwand.
- Aluminiumverbund- oder Acrylglasplatte
  - UV Druckschutzlaminat
  - H max. 700 mm
  - L max. 3050 mm
  - Sondergrößen auf Anfrage

8061293	Aluminium, 3,5 mm, matt, Preis pro m <sup>2</sup>	535,29	642,35 €
8061294	Aluminium, 3,5 mm, glänzend, Preis pro m <sup>2</sup>	535,29	642,35 €
8062293	Aluminium, 16 mm, matt, Preis pro m <sup>2</sup>	852,94	1023,53 €
8062294	Aluminium, 16 mm, glänzend, Preis pro m <sup>2</sup>	852,94	1023,53 €

8063293	Acryl, 3,5 mm, glänzend, Preis pro m <sup>2</sup>	907,56	1089,07 €
8064294	Acryl, 16 mm, glänzend, Preis pro m <sup>2</sup>	1109,24	1331,09 €

#### Optionales Zubehör

8060007	Magnethaftende Folie, für Aluminium, Preis pro m <sup>2</sup>	321,68	386,02 €
---------	---	--------	----------




Bei Formaten außerhalb des Seitenverhältnisses 1:4 ist eine Ausschnitt-Ab-sprache erforderlich. Die oben abgebildete Maßeinteilung wird nicht auf die Nischenrückwand gedruckt.

**PICi® 145**

- Nischenrückwand.  
 – Aluminiumverbund- oder Acrylglasplatte  
 – UV Druckschutzlaminat  
 – **H max. 700 mm**  
 – **L max. 3050 mm**  
 – **Sondergrößen auf Anfrage**

<b>8061295</b> Aluminium, 3,5 mm, matt, Preis pro m <sup>2</sup>	535,29	<b>642,35 €</b>
<b>8061296</b> Aluminium, 3,5 mm, glänzend, Preis pro m <sup>2</sup>	535,29	<b>642,35 €</b>
<b>8062295</b> Aluminium, 16 mm, matt, Preis pro m <sup>2</sup>	852,94	<b>1023,53 €</b>
<b>8062296</b> Aluminium, 16 mm, glänzend, Preis pro m <sup>2</sup>	852,94	<b>1023,53 €</b>
<b>8063295</b> Acryl, 3,5 mm, glänzend, Preis pro m <sup>2</sup>	907,56	<b>1089,07 €</b>
<b>8064296</b> Acryl, 16 mm, glänzend, Preis pro m <sup>2</sup>	1109,24	<b>1331,09 €</b>
<b>Optionales Zubehör</b>		
<b>8060007</b> Magnethaftende Folie, für Aluminium, Preis pro m <sup>2</sup>	321,68	<b>386,02 €</b>




Bei Formaten außerhalb des Seitenverhältnisses 1:4 ist eine Ausschnitt-Ab-sprache erforderlich. Die oben abgebildete Maßeinteilung wird nicht auf die Nischenrückwand gedruckt.

**PICi® 146**

- Nischenrückwand.  
 – Aluminiumverbund- oder Acrylglasplatte  
 – UV Druckschutzlaminat  
 – **H max. 700 mm**  
 – **L max. 3050 mm**  
 – **Sondergrößen auf Anfrage**

<b>8061297</b> Aluminium, 3,5 mm, matt, Preis pro m <sup>2</sup>	535,29	<b>642,35 €</b>
<b>8061298</b> Aluminium, 3,5 mm, glänzend, Preis pro m <sup>2</sup>	535,29	<b>642,35 €</b>
<b>8062297</b> Aluminium, 16 mm, matt, Preis pro m <sup>2</sup>	852,94	<b>1023,53 €</b>
<b>8062298</b> Aluminium, 16 mm, glänzend, Preis pro m <sup>2</sup>	852,94	<b>1023,53 €</b>
<b>8063297</b> Acryl, 3,5 mm, glänzend, Preis pro m <sup>2</sup>	907,56	<b>1089,07 €</b>
<b>8064298</b> Acryl, 16 mm, glänzend, Preis pro m <sup>2</sup>	1109,24	<b>1331,09 €</b>
<b>Optionales Zubehör</b>		
<b>8060007</b> Magnethaftende Folie, für Aluminium, Preis pro m <sup>2</sup>	321,68	<b>386,02 €</b>



Bei Formaten außerhalb des Seitenverhältnisses 1:4 ist eine Ausschnitt-Abstrache erforderlich. Die oben abgebildete Maßeinteilung wird nicht auf die Nischenrückwand gedruckt.

**PICi® 147**

- Nischenrückwand.  
 – Aluminiumverbund- oder Acrylglasplatte  
 – UV Druckschutzlaminat  
 – H max. 700 mm  
 – L max. 3050 mm  
 – Sondergrößen auf Anfrage

8061299	Aluminium, 3,5 mm, matt, Preis pro m <sup>2</sup>	535,29	<b>642,35 €</b>
8061300	Aluminium, 3,5 mm, glänzend, Preis pro m <sup>2</sup>	535,29	<b>642,35 €</b>
8062299	Aluminium, 16 mm, matt, Preis pro m <sup>2</sup>	852,94	<b>1023,53 €</b>
8062300	Aluminium, 16 mm, glänzend, Preis pro m <sup>2</sup>	852,94	<b>1023,53 €</b>
8063299	Acryl, 3,5 mm, glänzend, Preis pro m <sup>2</sup>	907,56	<b>1089,07 €</b>
8064300	Acryl, 16 mm, glänzend, Preis pro m <sup>2</sup>	1109,24	<b>1331,09 €</b>
<b>Optionales Zubehör</b>			
8060007	Magnethaftende Folie, für Aluminium, Preis pro m <sup>2</sup>	321,68	<b>386,02 €</b>



Bei Formaten außerhalb des Seitenverhältnisses 1:4 ist eine Ausschnitt-Abstrache erforderlich. Die oben abgebildete Maßeinteilung wird nicht auf die Nischenrückwand gedruckt.

**PICi® 148**

- Nischenrückwand.  
 – Aluminiumverbund- oder Acrylglasplatte  
 – UV Druckschutzlaminat  
 – H max. 700 mm  
 – L max. 3050 mm  
 – Sondergrößen auf Anfrage

8061301	Aluminium, 3,5 mm, matt, Preis pro m <sup>2</sup>	535,29	<b>642,35 €</b>
8061302	Aluminium, 3,5 mm, glänzend, Preis pro m <sup>2</sup>	535,29	<b>642,35 €</b>
8062301	Aluminium, 16 mm, matt, Preis pro m <sup>2</sup>	852,94	<b>1023,53 €</b>
8062302	Aluminium, 16 mm, glänzend, Preis pro m <sup>2</sup>	852,94	<b>1023,53 €</b>
8063301	Acryl, 3,5 mm, glänzend, Preis pro m <sup>2</sup>	907,56	<b>1089,07 €</b>
8064302	Acryl, 16 mm, glänzend, Preis pro m <sup>2</sup>	1109,24	<b>1331,09 €</b>
<b>Optionales Zubehör</b>			
8060007	Magnethaftende Folie, für Aluminium, Preis pro m <sup>2</sup>	321,68	<b>386,02 €</b>




Bei Formaten außerhalb des Seitenverhältnisses 1:4 ist eine Ausschnitt-Absprache erforderlich. Die oben abgebildete Maßeinteilung wird nicht auf die Nischenrückwand gedruckt.

**PICi® 149**

- Nischenrückwand.  
 – Aluminiumverbund- oder Acrylglasplatte  
 – UV Druckschutzlaminat  
 – H max. 700 mm  
 – L max. 3050 mm  
 – Sondergrößen auf Anfrage

<b>8061303</b>	Aluminium, 3,5 mm, matt, Preis pro m <sup>2</sup>	535,29	<b>642,35 €</b>
<b>8061304</b>	Aluminium, 3,5 mm, glänzend, Preis pro m <sup>2</sup>	535,29	<b>642,35 €</b>
<b>8062303</b>	Aluminium, 16 mm, matt, Preis pro m <sup>2</sup>	852,94	<b>1023,53 €</b>
<b>8062304</b>	Aluminium, 16 mm, glänzend, Preis pro m <sup>2</sup>	852,94	<b>1023,53 €</b>
<b>8063303</b>	Acryl, 3,5 mm, glänzend, Preis pro m <sup>2</sup>	907,56	<b>1089,07 €</b>
<b>8064304</b>	Acryl, 16 mm, glänzend, Preis pro m <sup>2</sup>	1109,24	<b>1331,09 €</b>
<b>Optionales Zubehör</b>			
<b>8060007</b>	Magnethaftende Folie, für Aluminium, Preis pro m <sup>2</sup>	321,68	<b>386,02 €</b>




Bei Formaten außerhalb des Seitenverhältnisses 1:4 ist eine Ausschnitt-Absprache erforderlich. Die oben abgebildete Maßeinteilung wird nicht auf die Nischenrückwand gedruckt.

**PICi® 150**

- Nischenrückwand.  
 – Aluminiumverbund- oder Acrylglasplatte  
 – UV Druckschutzlaminat  
 – H max. 700 mm  
 – L max. 3050 mm  
 – Sondergrößen auf Anfrage

<b>8061305</b>	Aluminium, 3,5 mm, matt, Preis pro m <sup>2</sup>	535,29	<b>642,35 €</b>
<b>8061306</b>	Aluminium, 3,5 mm, glänzend, Preis pro m <sup>2</sup>	535,29	<b>642,35 €</b>
<b>8062305</b>	Aluminium, 16 mm, matt, Preis pro m <sup>2</sup>	852,94	<b>1023,53 €</b>
<b>8062306</b>	Aluminium, 16 mm, glänzend, Preis pro m <sup>2</sup>	852,94	<b>1023,53 €</b>
<b>8063305</b>	Acryl, 3,5 mm, glänzend, Preis pro m <sup>2</sup>	907,56	<b>1089,07 €</b>
<b>8064306</b>	Acryl, 16 mm, glänzend, Preis pro m <sup>2</sup>	1109,24	<b>1331,09 €</b>
<b>Optionales Zubehör</b>			
<b>8060007</b>	Magnethaftende Folie, für Aluminium, Preis pro m <sup>2</sup>	321,68	<b>386,02 €</b>



Bei Formaten außerhalb des Seitenverhältnisses 1:4 ist eine Ausschnitt-Absprache erforderlich. Die oben abgebildete Maßeinteilung wird nicht auf die Nischenrückwand gedruckt.

**PICi® 151**

- Nischenrückwand.  
 – Aluminiumverbund- oder Acrylglasplatte  
 – UV Druckschutzlaminat  
 – **H max. 700 mm**  
 – **L max. 3050 mm**  
 – **Sondergrößen auf Anfrage**

<b>8061307</b>	Aluminium, 3,5 mm, matt, Preis pro m <sup>2</sup>	535,29	<b>642,35 €</b>
<b>8061308</b>	Aluminium, 3,5 mm, glänzend, Preis pro m <sup>2</sup>	535,29	<b>642,35 €</b>
<b>8062307</b>	Aluminium, 16 mm, matt, Preis pro m <sup>2</sup>	852,94	<b>1023,53 €</b>
<b>8062308</b>	Aluminium, 16 mm, glänzend, Preis pro m <sup>2</sup>	852,94	<b>1023,53 €</b>
<b>8063307</b>	Acryl, 3,5 mm, glänzend, Preis pro m <sup>2</sup>	907,56	<b>1089,07 €</b>
<b>8064308</b>	Acryl, 16 mm, glänzend, Preis pro m <sup>2</sup>	1109,24	<b>1331,09 €</b>
<b>Optionales Zubehör</b>			
<b>8060007</b>	Magnethaftende Folie, für Aluminium, Preis pro m <sup>2</sup>	321,68	<b>386,02 €</b>



Bei Formaten außerhalb des Seitenverhältnisses 1:4 ist eine Ausschnitt-Absprache erforderlich. Die oben abgebildete Maßeinteilung wird nicht auf die Nischenrückwand gedruckt.


**PICi® 152**

- Nischenrückwand.  
 – Aluminiumverbund- oder Acrylglasplatte  
 – UV Druckschutzlaminat  
 – **H max. 700 mm**  
 – **L max. 3050 mm**  
 – **Sondergrößen auf Anfrage**

<b>8061309</b>	Aluminium, 3,5 mm, matt, Preis pro m <sup>2</sup>	535,29	<b>642,35 €</b>
<b>8061310</b>	Aluminium, 3,5 mm, glänzend, Preis pro m <sup>2</sup>	535,29	<b>642,35 €</b>
<b>8062309</b>	Aluminium, 16 mm, matt, Preis pro m <sup>2</sup>	852,94	<b>1023,53 €</b>
<b>8062310</b>	Aluminium, 16 mm, glänzend, Preis pro m <sup>2</sup>	852,94	<b>1023,53 €</b>
<b>8063309</b>	Acryl, 3,5 mm, glänzend, Preis pro m <sup>2</sup>	907,56	<b>1089,07 €</b>
<b>8064310</b>	Acryl, 16 mm, glänzend, Preis pro m <sup>2</sup>	1109,24	<b>1331,09 €</b>
<b>Optionales Zubehör</b>			
<b>8060007</b>	Magnethaftende Folie, für Aluminium, Preis pro m <sup>2</sup>	321,68	<b>386,02 €</b>

Nischen-  
ausstattung





Bei Formaten außerhalb des Seitenverhältnisses 1:4 ist eine Ausschnitt-Absprache erforderlich. Die oben abgebildete Maßeinteilung wird nicht auf die Nischenrückwand gedruckt.

### PICi® 153

- Nischenrückwand.
- Aluminiumverbund- oder Acrylglasplatte
  - UV Druckschutzlaminat
  - H max. 700 mm
  - L max. 3050 mm
  - Sondergrößen auf Anfrage

8061311	Aluminium, 3,5 mm, matt, Preis pro m <sup>2</sup>	535,29	642,35 €
8061312	Aluminium, 3,5 mm, glänzend, Preis pro m <sup>2</sup>	535,29	642,35 €
8062311	Aluminium, 16 mm, matt, Preis pro m <sup>2</sup>	852,94	1023,53 €
8062312	Aluminium, 16 mm, glänzend, Preis pro m <sup>2</sup>	852,94	1023,53 €

8063311	Acryl, 3,5 mm, glänzend, Preis pro m <sup>2</sup>	907,56	1089,07 €
8064312	Acryl, 16 mm, glänzend, Preis pro m <sup>2</sup>	1109,24	1331,09 €

#### Optionales Zubehör

8060007	Magnethaftende Folie, für Aluminium, Preis pro m <sup>2</sup>	321,68	386,02 €
---------	---	--------	----------



Bei Formaten außerhalb des Seitenverhältnisses 1:4 ist eine Ausschnitt-Absprache erforderlich. Die oben abgebildete Maßeinteilung wird nicht auf die Nischenrückwand gedruckt.

### PICi® 154


- Nischenrückwand.
- Aluminiumverbund- oder Acrylglasplatte
  - UV Druckschutzlaminat
  - H max. 700 mm
  - L max. 3050 mm
  - Sondergrößen auf Anfrage

8061313	Aluminium, 3,5 mm, matt, Preis pro m <sup>2</sup>	535,29	642,35 €
8061314	Aluminium, 3,5 mm, glänzend, Preis pro m <sup>2</sup>	535,29	642,35 €
8062313	Aluminium, 16 mm, matt, Preis pro m <sup>2</sup>	852,94	1023,53 €
8062314	Aluminium, 16 mm, glänzend, Preis pro m <sup>2</sup>	852,94	1023,53 €

8063313	Acryl, 3,5 mm, glänzend, Preis pro m <sup>2</sup>	907,56	1089,07 €
8064314	Acryl, 16 mm, glänzend, Preis pro m <sup>2</sup>	1109,24	1331,09 €

#### Optionales Zubehör

8060007	Magnethaftende Folie, für Aluminium, Preis pro m <sup>2</sup>	321,68	386,02 €
---------	---	--------	----------



Bei Formaten außerhalb des Seitenverhältnisses 1:4 ist eine Ausschnitt-Abgabe erforderlich. Die oben abgebildete Maßeinteilung wird nicht auf die Nischenrückwand gedruckt.

**PICi® 155**


- Nischenrückwand.
- Aluminiumverbund- oder Acrylglasplatte
  - UV Druckschutzlaminat
  - H max. 700 mm
  - L max. 3050 mm
  - Sondergrößen auf Anfrage

8061315	Aluminium, 3,5 mm, matt, Preis pro m <sup>2</sup>	535,29	<b>642,35 €</b>
8061316	Aluminium, 3,5 mm, glänzend, Preis pro m <sup>2</sup>	535,29	<b>642,35 €</b>
8062315	Aluminium, 16 mm, matt, Preis pro m <sup>2</sup>	852,94	<b>1023,53 €</b>
8062316	Aluminium, 16 mm, glänzend, Preis pro m <sup>2</sup>	852,94	<b>1023,53 €</b>

8063315	Acryl, 3,5 mm, glänzend, Preis pro m <sup>2</sup>	907,56	<b>1089,07 €</b>
8064316	Acryl, 16 mm, glänzend, Preis pro m <sup>2</sup>	1109,24	<b>1331,09 €</b>

**Optionales Zubehör**

8060007	Magnethaftende Folie, für Aluminium, Preis pro m <sup>2</sup>	321,68	<b>386,02 €</b>
---------	---	--------	-----------------



Bei Formaten außerhalb des Seitenverhältnisses 1:4 ist eine Ausschnitt-Abgabe erforderlich. Die oben abgebildete Maßeinteilung wird nicht auf die Nischenrückwand gedruckt.

**PICi® 156**

- Nischenrückwand.
- Aluminiumverbund- oder Acrylglasplatte
  - UV Druckschutzlaminat
  - H max. 700 mm
  - L max. 3050 mm
  - Sondergrößen auf Anfrage

8061317	Aluminium, 3,5 mm, matt, Preis pro m <sup>2</sup>	535,29	<b>642,35 €</b>
8061318	Aluminium, 3,5 mm, glänzend, Preis pro m <sup>2</sup>	535,29	<b>642,35 €</b>
8062317	Aluminium, 16 mm, matt, Preis pro m <sup>2</sup>	852,94	<b>1023,53 €</b>
8062318	Aluminium, 16 mm, glänzend, Preis pro m <sup>2</sup>	852,94	<b>1023,53 €</b>

8063317	Acryl, 3,5 mm, glänzend, Preis pro m <sup>2</sup>	907,56	<b>1089,07 €</b>
8064318	Acryl, 16 mm, glänzend, Preis pro m <sup>2</sup>	1109,24	<b>1331,09 €</b>

**Optionales Zubehör**

8060007	Magnethaftende Folie, für Aluminium, Preis pro m <sup>2</sup>	321,68	<b>386,02 €</b>
---------	---	--------	-----------------



Bei Formaten außerhalb des Seitenverhältnisses 1:4 ist eine Ausschnitt-Ab-sprache erforderlich. Die oben abgebildete Maßeinteilung wird nicht auf die Nischenrückwand gedruckt.

### PICi® 157

Nischenrückwand.

- Aluminiumverbund- oder Acrylglasplatte
- UV Druckschutzlaminat
- H max. 700 mm
- L max. 3050 mm
- Sondergrößen auf Anfrage

<b>8061319</b>	Aluminium, 3,5 mm, matt, Preis pro m <sup>2</sup>	535,29	<b>642,35 €</b>
<b>8061320</b>	Aluminium, 3,5 mm, glänzend, Preis pro m <sup>2</sup>	535,29	<b>642,35 €</b>
<b>8062319</b>	Aluminium, 16 mm, matt, Preis pro m <sup>2</sup>	852,94	<b>1023,53 €</b>
<b>8062320</b>	Aluminium, 16 mm, glänzend, Preis pro m <sup>2</sup>	852,94	<b>1023,53 €</b>
<b>8063319</b>	Acryl, 3,5 mm, glänzend, Preis pro m <sup>2</sup>	907,56	<b>1089,07 €</b>
<b>8064320</b>	Acryl, 16 mm, glänzend, Preis pro m <sup>2</sup>	1109,24	<b>1331,09 €</b>
<b>Optionales Zubehör</b>			
<b>8060007</b>	Magnethaftende Folie, für Aluminium, Preis pro m <sup>2</sup>	321,68	<b>386,02 €</b>

# Nischenrückwände

PICit® und MySCENEit®

## Informationen zu Motiv-Aus- und -Anschnitten


Anhand des Motivs PICit® 8 (Birkenwald) soll die unterschiedliche Darstellung bei Aus- oder Anschnitten deutlich gemacht werden. Die hier gezeigten Ausschnitte dienen nur zur Veranschaulichung und stellen lediglich Layout-Beispiele dar.




Originalmotiv:

**Maße 3050 x  
700 mm**

Sollte ein Format gewünscht werden, welches im Maßstab 1:4 zum Original bleibt, so wird das Motiv proportional verkleinert und bleibt damit als Ganzes erhalten.



Bei allen anderen Formaten werden Teile des Motivs beschnitten.



Beispiel:

**schmaleres Format**



Beispiel:

**niedrigeres Format**



Beispiel:

**Dunstabzugs-  
hauben-Bereich**

Bei Sonderformaten ist immer eine Absprache des Bildausschnitts erforderlich.

# Nischenrückwände

TOPit



## Spazzolato

Das charakteristische Aussehen der TOPit Spazzolato Oberflächen entsteht durch ein spezielles Verfahren, bei dem ein Oberflächenschliff in das Deckblech eingewalzt und anschließend mit Klarlack veredelt wird. Diese Oberfläche in gebürsteter Aluminiumoptik verleiht Exklusivität und einen höchst persönlichen Ausdruck. Jede Küchennische gewinnt damit an Attraktivität.

Fünf Farben unterstützen die überzeugende Integration in ein breites Stilspektrum anspruchsvoller Wohnküchen.




Spazzolato rosé



Spazzolato goldfarbig



Spazzolato edelstahlfarbig



Spazzolato anthrazit



Spazzolato kupferfarbig

## TOPit-Eigenschaften:


Aluminiumverbundplatte mit hochwertigen Oberflächen

Müheleose Verarbeitung wie bei den PICit-Rückwänden

Strapazierfähig, anhaltend schönes Aussehen

Wertige Kombination aus effektvoller Eleganz und ausgezeichneter Funktionalität

Gefertigt nach hohen Qualitätsstandards, frei von jeglichen gefährlichen Inhaltsstoffen




Fertigungsbedingt sind Abweichungen von der dargestellten Abbildung möglich.

### Spazzolato rosé

- Nischenrückwand.
- Aluminiumverbundplatte
  - gebürstete Aluminiumoptik rosé
  - eingewalzte Oberfläche mit Klarlack veredelt
  - **H max. 700 mm**
  - **L max. 3050 mm**

<b>8066105</b> Aluminium, 3,5 mm, glänzend, Preis pro m <sup>2</sup>	550,81	<b>660,97 €</b>
<b>8066205</b> Aluminium, 16 mm, glänzend, Preis pro m <sup>2</sup>	877,68	<b>1053,22 €</b>



Fertigungsbedingt sind Abweichungen von der dargestellten Abbildung möglich.

### Spazzolato goldfarbig

- Nischenrückwand.
- Aluminiumverbundplatte
  - gebürstete Aluminiumoptik goldfarbig
  - eingewalzte Oberfläche mit Klarlack veredelt
  - **H max. 700 mm**
  - **L max. 3050 mm**

<b>8066107</b> Aluminium, 3,5 mm, glänzend, Preis pro m <sup>2</sup>	550,81	<b>660,97 €</b>
<b>8066207</b> Aluminium, 16 mm, glänzend, Preis pro m <sup>2</sup>	877,68	<b>1053,22 €</b>




Fertigungsbedingt sind Abweichungen von der dargestellten Abbildung möglich.

### Spazzolato edelstahlfarbig

Nischenrückwand.

- Aluminiumverbundplatte
- gebürstete Aluminiumoptik edelstahlfarbig
- eingewalzte Oberfläche mit Klarlack veredelt
- **H max. 700 mm**
- **L max. 3050 mm**

<b>8066108</b> Aluminium, 3,5 mm, glänzend, Preis pro m <sup>2</sup>	550,81	<b>660,97 €</b>
<b>8066208</b> Aluminium, 16 mm, glänzend, Preis pro m <sup>2</sup>	877,68	<b>1053,22 €</b>




Fertigungsbedingt sind Abweichungen von der dargestellten Abbildung möglich.

### Spazzolato anthrazit

Nischenrückwand.

- Aluminiumverbundplatte
- gebürstete Aluminiumoptik anthrazit
- eingewalzte Oberfläche mit Klarlack veredelt
- **H max. 700 mm**
- **L max. 3050 mm**

<b>8066104</b> Aluminium, 3,5 mm, glänzend, Preis pro m <sup>2</sup>	550,81	<b>660,97 €</b>
<b>8066204</b> Aluminium, 16 mm, glänzend, Preis pro m <sup>2</sup>	877,68	<b>1053,22 €</b>



Fertigungsbedingt sind Abweichungen von der dargestellten Abbildung möglich.

### Spazzolato kupferfarbig

Nischenrückwand.

- Aluminiumverbundplatte
- gebürstete Aluminiumoptik kupferfarbig
- eingewalzte Oberfläche mit Klarlack veredelt
- **H max. 700 mm**
- **L max. 3050 mm**

<b>8066106</b> Aluminium, 3,5 mm, glänzend, Preis pro m <sup>2</sup>	550,81	<b>660,97 €</b>
<b>8066206</b> Aluminium, 16 mm, glänzend, Preis pro m <sup>2</sup>	877,68	<b>1053,22 €</b>

Nischen-  
ausstattung



# ACCOMODA®

## Zubehör für Nischenrückwände

Aufeinander abgestimmt

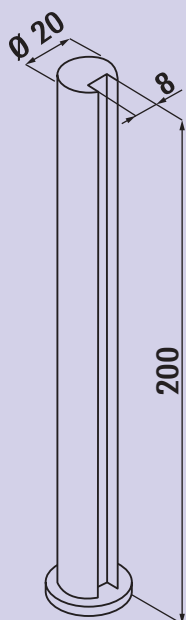


■ Spruzzo	Seite 624
Glastablar	Seite 624
Prova Farbwechsel LED	Seite 625–626
Edelstahl Winkelprofileisten	Seite 627



### Spruzzo

Spritzschutz zum Befestigen auf der Arbeitsplatte. Die Verschraubung wird unterhalb der Arbeitsplatte befestigt. Einsetzbar bei Kochfeldern und Spülen, auch in der Gastronomie und im Ladenbau. Auch als Sichtschutz einsetzbar.



### Spruzzo

Konsole. Spritzschutz. Passend für 8 mm Glasplattenstärke.

- Bohr-Ø 6 mm
- **Glastablare separat bestellen**

<b>3021132</b> edelstahlfarbig, H 200 mm, Ø 20 mm, Preis pro Paar	77,39	<b>92,87 €</b>
<b>3021134</b> schwarz matt, H 200 mm, Ø 20 mm, Preis pro Paar	77,39	<b>92,87 €</b>

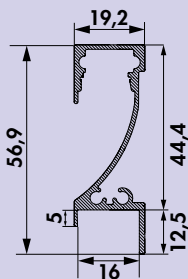


### Glastablar

Optionales Zubehör für Spruzzo (3021132, 3021134), Kaiman (3021078, 3021092), Prior (3021032, 3021035), Akro (3021009) und Moon (3021090, 3021091).

- hochwertige Glasplatten mit polierten Kanten
- Stärke 8 mm
- Tiefe 200 mm

<b>3021014</b> Klarglas, L 580 mm	47,04	<b>56,45 €</b>
<b>3021026</b> Klarglas, L 880 mm	69,09	<b>82,91 €</b>
<b>3021124</b> Klarglas, L 1140 mm	76,35	<b>91,62 €</b>
<b>3021114</b> Glas satiniert, L 580 mm	71,86	<b>86,23 €</b>
<b>3021126</b> Glas satiniert, L 880 mm	101,78	<b>122,14 €</b>
<b>3021125</b> Glas satiniert, L 1140 mm	116,90	<b>140,28 €</b>



### Prova Farbwechsel LED



Rückwandaufsatzleuchte. Aluminium LED Profil, alle 25 mm kürzbar, keine sichtbaren LED-Punkte.

#### Einzelleuchte

- 31,2 W, 12 V
- stufenlose Regelung der Lichtfarbe von **2700 K** warmweiß bis **6500 K** kaltweiß
- max. 80 Lumen/Watt bei **6500 K** kaltweiß
- Leuchtenlänge 2600 mm
- 2000 mm beidseitige Zuleitung
- LED Band 2600 mm, beidseitige Einspeisung
- für 16 mm Wandstärke
- LIC LED-System kompatibel

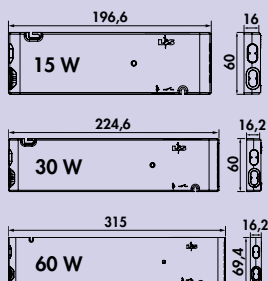

**Dieses Produkt enthält eine Lichtquelle der Energieeffizienzklasse G.**

Weitere Farbwechsel Funktionskonverter und Fernbedienungen finden Sie im Katalog 1 Seite 265–269/25 AT.

<b>7061207</b> Einzelleuchte, L 2600 mm, edelstahlfarbig	268,05	<b>321,66 €</b>
<b>7061209</b> Einzelleuchte, L 2600 mm, schwarz matt	272,73	<b>327,28 €</b>

#### Optionales Zubehör

<b>7061049</b> LED Verbindungsleitung, weiß, L 2000 mm	4,15	<b>4,98 €</b>
<b>7061305</b> Prova Farbwechsel LED-Band, L 2600 mm, 31,2 W/12 V	101,69	<b>122,03 €</b>



### FW-Funktionskonverter



Der FW-Funktionskonverter für Farbwechsel-Lichtsysteme.

- weiß
- 12 VDC
- max. 36 Watt Belastung je Steckplatz am Konverter
- 2000 mm Netzanschlussleitung
- **schaltbar per Bluetooth-App (Modul 3) oder per optional erhältlicher Fernbedienung**

<b>7061286</b> Modul 2 (Funk), 15 W, 4-fach Verteiler	97,97	<b>117,56 €</b>
<b>7061271</b> Modul 2 (Funk), 30 W, 6-fach Verteiler	124,78	<b>149,74 €</b>
<b>7061273</b> Modul 2 (Funk), 60 W, 6-fach Verteiler	157,12	<b>188,54 €</b>

<b>7061287</b> Modul 3 (Bluetooth + Funk), 15 W, 4-fach Verteiler	131,26	<b>157,51 €</b>
<b>7061281</b> Modul 3 (Bluetooth + Funk), 30 W, 6-fach Verteiler	160,83	<b>193,00 €</b>
<b>7061283</b> Modul 3 (Bluetooth + Funk), 60 W, 6-fach Verteiler	194,13	<b>232,96 €</b>



### 1-Kanal Farbwechsel Fernbedienung



- stufenlose Einstellung der Lichttemperatur
- Dimmfunktion
- Auto Memory: Helligkeits- und Lichttemperatureinstellung bleiben gespeichert
- eine Steuerung kann für verschiedene Farbwechsel Konverter verwendet werden
- 8 x 90 x 50 mm (H x L x B)

<b>7061285</b> weiß	55,16	<b>66,19 €</b>
---------------------	-------	----------------



### LED Verbindungsleitung



- sekundär für LED
- mit Ministecksystem

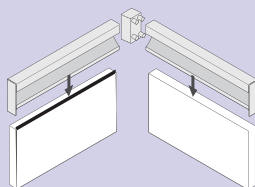
<b>7061049</b> weiß, L 2000 mm	4,15	<b>4,98 €</b>
--------------------------------	------	---------------



### Verteiler 6-fach

- für 12 VDC
- mit 200 mm Zuleitung

<b>7061244</b> schwarz	7,17	<b>8,60 €</b>
------------------------	------	---------------



### Prova 90° Verbindungselement

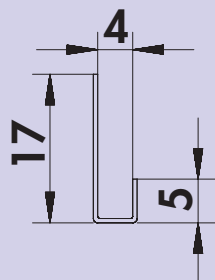
- Eckelement 90°
- Endkappe rechts
- Endkappe links
- Verbindungsleitung sekundär für LED 1800 mm

<b>7061208</b> edelstahlfarbig	11,94	<b>14,33 €</b>
<b>7061220</b> schwarz matt	11,94	<b>14,33 €</b>



### Edelstahl Winkelprofileisten

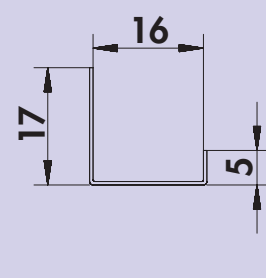
Die Edelstahl-Winkelprofile sorgen für einen dekorativen und sauberen Abschluss jeder Naber PICit®- und TOPit-Nischenrückwandverkleidung. Ob 4 mm oder 16 mm Plattenstärke, die seitlichen Schnittkanten lassen sich mit dem abgewinkelten gebürsteten Edelstahlprofil formschön abdecken. So wird der Rückwandabschluss zum hochwertigen Gestaltungsakzent.



### Edelstahl U-Winkelprofil 4 mm

Hochwertiges Edelstahl-Abschlussprofil für die Seitenkanten von Nischenrückwänden. Das U-förmig umgekanetete Profil umfasst die Nischenrückwand deckt die Schnittkante sauber und dekorativ ab.  
— Standardlänge je Profil 990 mm


8060010	Edelstahl	28,53	34,24 €
---------	-----------	-------	---------



### Edelstahl U-Winkelprofil 16 mm

Hochwertiges Edelstahl-Abschlussprofil für die Seitenkanten von Nischenrückwänden. Das U-förmig umgekanetete Profil umfasst die Nischenrückwand deckt die Schnittkante sauber und dekorativ ab.  
— Standardlänge je Profil 990 mm

8060011	Edelstahl	35,88	43,06 €
---------	-----------	-------	---------



Nischen-  
ausstattung

# ACCOMODA®

## Reling- und Regalsysteme

Manche Lösungen  
hängen greifbar nahe

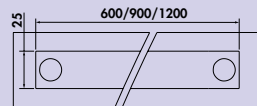


■ Cast	Seite 630
Alto	Seite 631–632
Linero MosaiQ	Seite 633–636
Linero EasyLine	Seite 637
Edelstahl-Reling	Seite 638–640
Linero K 16	Seite 641–643
transFORM	Seite 644–656
YouK	Seite 657–658
Cubo	Seite 658–663



### Cast

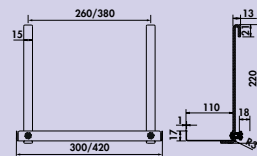
Das Relingsystem Cast zeichnet sich durch klare kantige Linien aus. Der industrielle Look mit seinen markanten Merkmalen lässt den Bereich zwischen Arbeitsplatte und Hängeschrank einen entsprechenden Charme versprühen.



### Cast Set

Relingsystem, inkl. Haken.  
– anthrazit  
– 25 x 24 mm (H x T)

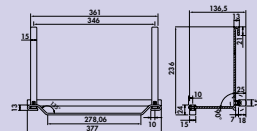
8042100 B 600 mm, inkl. 4 Haken	83,01	99,61 €
8042101 B 900 mm, inkl. 6 Haken	103,76	124,51 €
8042102 B 1200 mm, inkl. 6 Haken	124,52	149,42 €



### Cast Ablage

– anthrazit  
– 220 x 138 mm (H x T)

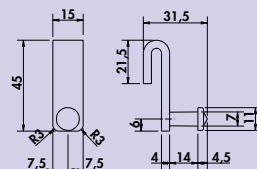
8042103 B 300 mm	98,58	118,30 €
8042104 B 420 mm	108,95	130,74 €



### Cast Papierrollenhalter

Für Haushaltstücher.  
– 220 x 377 x 138 mm (H x B x T)

8042105 anthrazit	90,80	108,96 €
-------------------	-------	----------



### Cast Haken

– 1 Haken, L 45 mm

8042106 anthrazit	6,83	8,20 €
-------------------	------	--------





### Alto

Das Design-Relingsystem Alto kombiniert gradliniges Design in gebürstetem edelstahlfarbigem Aluminium mit hoher Funktionalität und Eleganz der Zubehörteile.



### Alto Set

Relingsystem. Rechteckig, Aluminium, Oberfläche edelstahlfarbig gebürstet oder schwarz matt.

– 35 x 17 mm (H x T)

#### Set bestehend aus:

- 2 Halterungen
- 2 Endkappen
- 3 Haken

<b>8044100</b> edelstahlfarbig, L 600 mm	100,82	<b>120,98 €</b>
<b>8044101</b> edelstahlfarbig, L 900 mm	123,65	<b>148,38 €</b>
<b>8044102</b> edelstahlfarbig, L 1200 mm	142,68	<b>171,22 €</b>

<b>8044170</b> schwarz matt, L 600 mm	119,24	<b>143,09 €</b>
<b>8044171</b> schwarz matt, L 900 mm	137,48	<b>164,98 €</b>
<b>8044172</b> schwarz matt, L 1200 mm	159,10	<b>190,92 €</b>



### Alto Haken-Set

Set bestehend aus:

- 3 Haken
- L 30 mm

<b>8044103</b> edelstahlfarbig	25,08	<b>30,10 €</b>
<b>8044173</b> schwarz matt	29,32	<b>35,18 €</b>



### Alto Ablage schmal

– 90 x 350 x 165 mm (H x B x T)

<b>8044105</b> edelstahlfarbig	153,92	<b>184,70 €</b>
<b>8044175</b> schwarz matt	172,08	<b>206,50 €</b>



### Alto Papierrollenhalter geschlossen

Für Haushaltstücher. 1-fach.  
— 90 x 350 x 165 mm (H x B x T)

<b>8044107</b> edelstahlfarbig	195,00	<b>234,00 €</b>
<b>8044177</b> schwarz matt	228,19	<b>273,83 €</b>



### Alto Papierrollenhalter offen

Für Haushaltstücher. 1-fach.  
— 90 x 300 x 125 mm (H x B x T)

<b>8044109</b> edelstahlfarbig	91,57	<b>109,88 €</b>
<b>8044179</b> schwarz matt	100,74	<b>120,89 €</b>



### Alto Tuchhalter 1

1-fach.  
— 90 x 350 x 15 mm (H x B x T)

<b>8044108</b> edelstahlfarbig	91,57	<b>109,88 €</b>
<b>8044178</b> schwarz matt	100,74	<b>120,89 €</b>

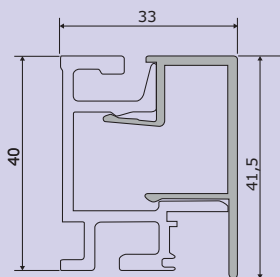
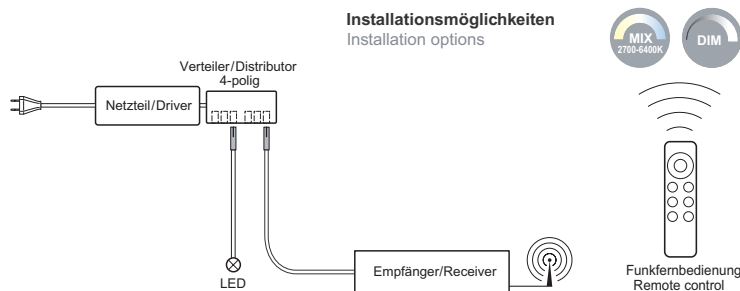


### Linero MosaiQ

Unzählige Möglichkeiten für die Nische – Linero MosaiQ ist genauso vielseitig und flexibel wie seine Nutzer.

Das Multifunktionsprofil aus eloxiertem Aluminium kann durch die zusätzliche Bestellung der LED Strips auch als Lichtleiste genutzt werden. Dadurch gibt es eine warmtönige, indirekte Beleuchtung auf seine Komponenten ab.

Eingehängt oder aufgesteckt werden die MosaiQ-Komponenten. Es gibt sie in drei Höhen und drei Breiten, akzentuiert durch horizontale Dekorelemente.



### Linero MosaiQ Profileleisten Set-1

Relingsystem. Aluminium.

Set bestehend aus:

- 1 Aluminium-Profilleiste (41,5 x 33 mm, H x T)
- 2 Endstücke, 1 Verbinder sowie Schrauben und Dübel

8045001	L 600 mm, edelstahlfarbig	83,10	<b>99,72 €</b>
8045002	L 900 mm, edelstahlfarbig	113,88	<b>136,66 €</b>
8045003	L 1200 mm, edelstahlfarbig	146,30	<b>175,56 €</b>
8045004	L 1500 mm, edelstahlfarbig	178,74	<b>214,49 €</b>

8045201	L 600 mm, schwarz matt	83,10	<b>99,72 €</b>
8045202	L 900 mm, schwarz matt	113,88	<b>136,66 €</b>
8045203	L 1200 mm, schwarz matt	146,30	<b>175,56 €</b>
8045204	L 1500 mm, schwarz matt	178,74	<b>214,49 €</b>



### Linero MosaiQ LED Stripe

Flex Stripes.

- 12 Watt/Meter, 12 V DC
- stufenlose Regelung der Lichtfarbe von 2700 K warmweiß bis 6500 K kaltweiß
- Dimmfunktion: Helligkeit in drei Stufen dimmbar
- max. 101 Lumen/Watt bei 6500 K kaltweiß
- Längen passend zu den Profileleisten
- 12,5 x 10,25 mm (H x B)

Dieses Produkt enthält eine Lichtquelle der Energieeffizienzklasse E.

8045051	L 600 mm	109,30	<b>131,16 €</b>
8045052	L 900 mm	141,72	<b>170,06 €</b>
8045053	L 1200 mm	188,93	<b>226,72 €</b>
8045054	L 1500 mm	228,72	<b>274,46 €</b>



### Linero MosaiQ LED-Steuerungsset



Geeignet für eine stufenlose Steuerung der Lichtfarbe und zum Dimmen.

Set bestehend aus:

- 1 Netzteil
- 6-fach Verteiler
- 1 Empfänger
- 1 Funktionsfernbedienung
- max. 75 Watt
- inkl. 2900 mm Netzkabel

8045056 weiß 400,10 **480,12 €**



### Linero MosaiQ LED-Verlängerungskabel

Für Linero MosaiQ LED Stripe.

8045047 L 3000 mm 16,34 **19,61 €**



### Linero MosaiQ eBoxx-Set Steckdosenanwendung

Mit integrierter 2-fach Steckdose.

Set bestehend aus:

- 2 Steckdosen mit Schutzkontakt
- 1 Zuleitung 2000 m
- 139 x 165 x 92 mm (H x B x T)

8045007 graphitschwarz 249,99 **299,99 €**

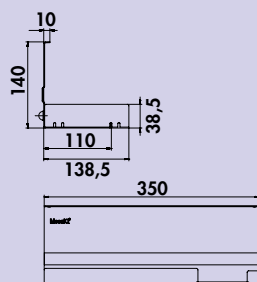


### Linero MosaiQ Power Maxx

Hafmittel. Zur Befestigung der Profileisten auf tragfähige, glatte und ebene Untergründe (Fliesen, Glas, Holz, Laminat, Metall und vielen Kunststoffen). 1 Klebeset ist ausreichend für eine Profileiste von 1500 mm.

- Tragkraft ca. 9 kg auf 600 mm

8045005 Klebeset 23,96 **28,75 €**



### Linero MosaiQ Messerhalter 3

Der Messerblock selbst besteht aus einem Kunststoff und dient zur Aufnahme von 5 Messern. Er wird mit Magneten auf dem Metallgestell befestigt, sodass der Messerblock fest aufliegt. Die Entnahme der Messer ist sowohl von links als auch von rechts möglich.

- 140 x 350 x 140 mm (H x B x T)

8045226 Kunststoff, graphitschwarz 108,40 **130,08 €**

8045229 Kunststoff, schwarz matt 108,40 **130,08 €**



### Linero MosaiQ Papierrollenhalter

Für Haushaltstücher. 1-fach. Unten einzuhängen.  
– 120 x 350 x 155 mm (H x B x T)


8045012	graphitschwarz	60,70	72,84 €
8045212	schwarz matt	62,00	74,40 €



### Linero MosaiQ Rollenhalter

2-etagig. Mit Abrisskante für Alu- und Frischhaltefolie. Geeignet für Folien bis zu einer Breite von 325 mm.  
– 300 x 350 x 110 mm (H x B x T)

8045013	graphitschwarz	200,01	240,01 €
8045213	schwarz matt	208,31	249,97 €



### Linero MosaiQ Universalablage 1

Passend für Schale.  
– 140 x 350 x 110 mm (H x B x T)

8045016	graphitschwarz	60,88	73,06 €
8045216	schwarz matt	63,12	75,74 €



### Linero MosaiQ Universalablage 2

Passend für Köcher und Schale.  
– 200 x 350 x 110 mm (H x B x T)

8045017	graphitschwarz	72,29	86,75 €
8045217	schwarz matt	74,45	89,34 €



### Linero MosaiQ Universalablage 3

Passend für Köcher und Schale.  
– 300 x 350 x 110 mm (H x B x T)

8045018	graphitschwarz	84,83	101,80 €
8045218	schwarz matt	86,38	103,66 €



### Linero MosaiQ Universalablage 4

Mit Bügel. Passend für Schale.  
– 200 x 350 x 110 mm (H x B x T)

8045019	graphitschwarz	83,27	99,92 €
8045219	schwarz matt	85,87	103,04 €



### Linero MosaiQ Tuchleiste 1

Von oben einhängbar.  
— 10 x 350 x 77 mm (H x B x T)

8045022	graphitschwarz	30,87	37,04 €
8045222	schwarz matt	31,91	38,29 €



### Linero MosaiQ Tuchleiste 2

Von unten einhängbar.  
— 46 x 350 x 77 mm (H x B x T)

8045023	graphitschwarz	38,82	46,58 €
8045223	schwarz matt	39,61	47,53 €



### Linero MosaiQ Hakenleiste 1

2-fach.  
— 38 x 85 x 44 mm (H x B x T)

8045024	graphitschwarz	21,19	25,43 €
8045224	schwarz matt	22,66	27,19 €



### Linero MosaiQ Hakenleiste 2

6-fach.  
— 38 x 250 x 44 mm (H x B x T)

8045025	graphitschwarz	28,53	34,24 €
8045225	schwarz matt	29,22	35,06 €



### Linero MosaiQ Obere Ablage mittel

Von oben einzuhängen. Passend für Köcher und Schale.  
— 8 x 350 x 107 mm (H x B x T)

8045027	graphitschwarz	37,61	45,13 €
8045227	schwarz matt	38,31	45,97 €



### Linero MosaiQ Obere Ablage lang

Von oben einzuhängen. Passend für Köcher und Schale.  
— 8 x 585 x 107 mm (H x B x T)

8045028	graphitschwarz	46,01	55,21 €
8045228	schwarz matt	47,90	57,48 €



### Liner EasyLine Set-1

Relingsystem. Aluminium. Ohne LED Beleuchtung.

Set bestehend aus:

- 1 Profileleisten Set (1 Leiste L 800 mm, 2 Endstücke)
- 1 Hakenleiste
- 1 Universalablage, B 350 mm

**8045048** schwarz matt 189,37 **227,24 €**



### Liner EasyLine Set-2

Relingsystem. Aluminium. Ohne LED Beleuchtung.

Set bestehend aus:

- 1 Profileleisten Set (1 Leiste L 800 mm, 2 Endstücke)
- 1 Papierrollenhalter
- 1 Universalablage, B 350 mm

**8045049** schwarz matt 207,53 **249,04 €**



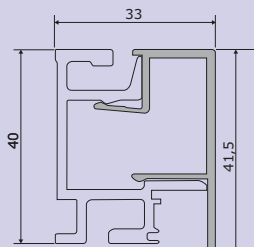
### Liner EasyLine Set-3

Relingsystem. Aluminium. Ohne LED Beleuchtung.

Set bestehend aus:

- 1 Profileleisten Set (1 Leiste L 800 mm, 2 Endstücke)
- 1 Hakenleiste
- 1 Papierrollenhalter

**8045050** schwarz matt 184,18 **221,02 €**



### Linero Style Profileleisten Set

Relingsystem. Aluminium.

**Set bestehend aus:**

- 1 Aluminium-Profileiste (42,5 x 33 mm, H x T)
- 2 Endstücke, 1 Verbinder sowie Schrauben und Dübel

8047430	L 600 mm, edelstahlfarbig	71,85	86,22 €
8047432	L 900 mm, edelstahlfarbig	99,75	119,70 €
8047434	L 1200 mm, edelstahlfarbig	134,12	160,94 €
8047436	L 1500 mm, edelstahlfarbig	165,38	198,46 €

8047431	L 600 mm, schwarz matt	81,34	97,61 €
8047433	L 900 mm, schwarz matt	113,03	135,64 €
8047435	L 1200 mm, schwarz matt	151,85	182,22 €
8047437	L 1500 mm, schwarz matt	187,39	224,87 €



### Linero Style Gewürzbord

2etagig, für Flaschen und Dosen bis Ø 66 mm und ca. 110 mm Höhe.

- 275 x 380 x 80 mm (H x B x T)

8047438	edelstahlfarbig	137,73	165,28 €
8047439	schwarz matt	125,29	150,35 €



### Linero Style Spülutensilienhalter

- 275 x 501 x 150 mm (H x B x T)

8047440	edelstahlfarbig	139,50	167,40 €
8047441	schwarz matt	129,50	155,40 €





### Linero Style Tuchleiste

Von unten einhängbar.  
— 45 x 571 x 38 mm (H x B x T)

8047442 edelstahlfarbig	39,92	47,90 €
8047443 schwarz matt	36,30	43,56 €



### Linero Style Hakenleiste 1

6-fach.  
— 37,4 x 380 x 51 mm (H x B x T)

8047444 edelstahlfarbig	44,87	53,84 €
8047445 schwarz matt	39,92	47,90 €



### Linero Style Papierrollenhalter

Für Haushaltsrollen. 1-fach. Unten einzuhängen.  
— 255 x 352 x 150 mm (H x B x T)

8047446 edelstahlfarbig	65,29	78,35 €
8047447 schwarz matt	59,08	70,90 €



### Linero Style Universalablage

— 275 x 440 x 150 mm (H x B x T)

8047448 edelstahlfarbig	110,76	132,91 €
8047449 schwarz matt	99,66	119,59 €



### Linero Style Rollenhalter

3-etagig. Mit Abrisskante für Alu- und Frischhaltefolie. Geeignet für Folien bis zu einer Breite von 325 mm.  
— 305 x 352 x 150 mm (H x B x T)

8047450 edelstahlfarbig	217,82	261,38 €
8047451 schwarz matt	198,99	238,79 €



### Linero Style Messerhalter

Der Messerblock selbst besteht aus einem Kunststoff und dient zur Aufnahme von 5 Messern. Er wird mit Magneten auf dem Metallgestell befestigt, sodass der Messerblock fest aufliegt. Die Entnahme der Messer ist sowohl von links als auch von rechts möglich.  
— 256 x 352 x 150 mm (H x B x T)

8047112 edelstahlfarbig/schwarz matt	129,71	155,65 €
8047452 schwarz matt	123,62	148,34 €



### Linero Style Hakenleiste 2

2-fach.  
— 37,4 x 84 x 51 mm (H x B x T)

<b>8047453</b> edelstahlfarbig	47,39	<b>56,87 €</b>
<b>8047454</b> schwarz matt	43,11	<b>51,73 €</b>

Nischen-  
ausstattung



### Linero K 16 Set

Relingsystem.

– Rohr-Ø 16 mm

– Länge des Halters 50 mm

Set bestehend aus: 1 Rohr, 2 Halter, 2 Endstücke, 5 S-Haken

8047401	edelstahlfarbig, L 600 mm	113,02	135,62 €
---------	---------------------------	--------	----------

8047402	edelstahlfarbig, L 1200 mm	133,34	160,01 €
---------	----------------------------	--------	----------



### Linero K 16 Rohr gerade

– Rohr-Ø 16 mm

8047403	edelstahlfarbig, L 600 mm	36,58	43,90 €
---------	---------------------------	-------	---------

8047404	edelstahlfarbig, L 1200 mm	69,95	83,94 €
---------	----------------------------	-------	---------



### Linero K 16 Wandhalter

– Länge 50 mm

8047405	edelstahlfarbig	39,17	47,00 €
---------	-----------------	-------	---------



### Linero K 16 Rohrverbinder

Für Rohr-Ø 16 mm.


8047007	grau	3,03	3,64 €
---------	------	------	--------



**Linero K 16 Endstück**

Für Rohr-Ø 16 mm.

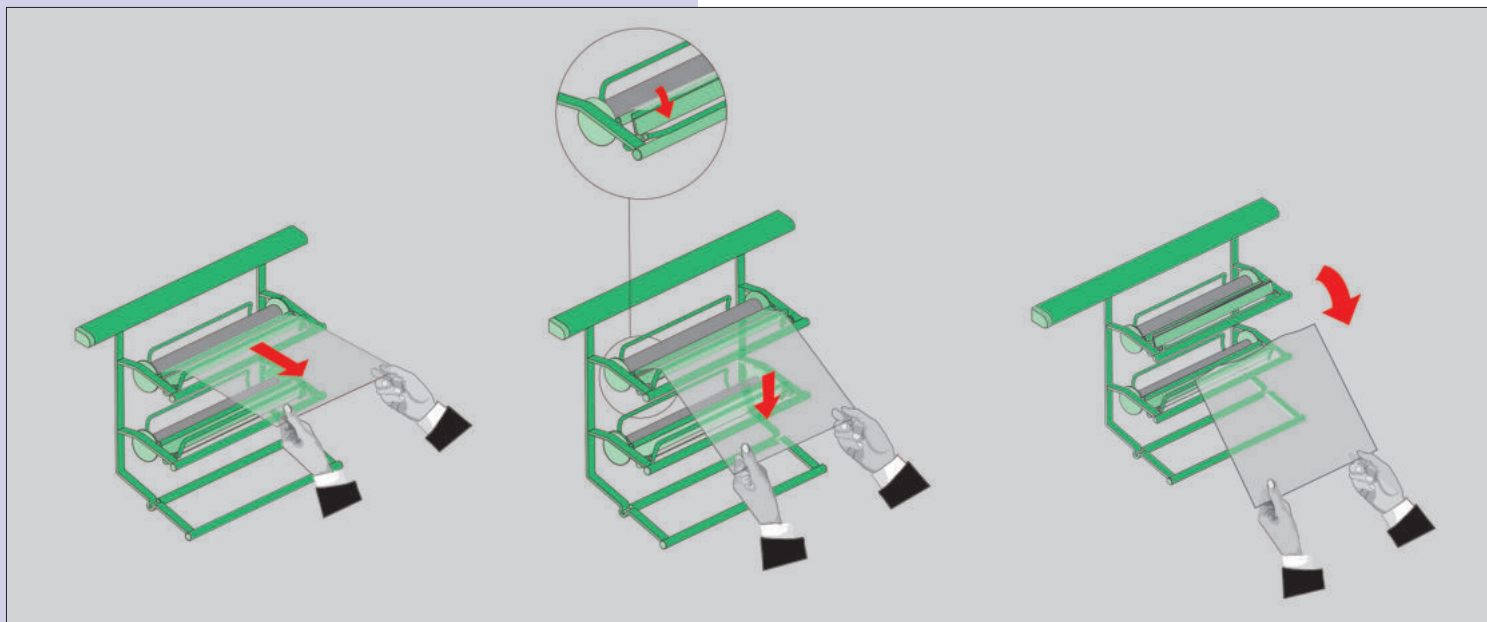
8047406 edelstahlfarbig 17,12 20,54 €



**Linero K 16 S-Haken**

1-fach.

8047408 edelstahlfarbig 6,83 8,20 €



**Linero K 16 Rollenhalter**

3-etagig, mit Abrisskante für Alu- und Frischhaltefolie.  
— 390 x 325 x 155 mm (H x B x T)

8047410 edelstahlfarbig 252,84 303,41 €



**Linero K 16 Papierrollenhalter 1**

1-fach. Für Haushaltstücher.  
— 180 x 325 x 152 mm (H x B x T)

8047411 edelstahlfarbig 65,12 78,14 €



### Linero K 16 Papierrollenhalter 2

3-etagig, mit Abrisskante für Alu- und Frischhaltefolie.  
— 365 x 325 x 155 mm (H x B x T)

8047412 edelstahlfarbig 194,47 **233,36 €**



### Linero K 16 Mehrzweckablage

— 150 x 455 x 185 mm (H x B x T)

8047415 edelstahlfarbig 111,11 **133,33 €**



### Linero K 16 Gewürzbord

2-etagig.  
— 275 x 350 x 90 mm (H x B x T)

8047417 edelstahlfarbig 67,88 **81,46 €**

# Reling- und Regalsysteme

## transFORM

Wandlamellen und senkrechte Strukturen liegen derzeit absolut im Trend. Hier ist die innovative Lösung: Man nehme ein Grundprofil und ein Abdeckprofil und schon lassen sich nicht nur Lamellenwände, sondern auch Nischensysteme, komplette Wandverkleidungen, Solitärregale und Wandborde mit einer extremen Flexibilität und Vielseitigkeit gestalten.



### transFORM Relingsystem

transFORM bietet zusätzliche Funktionalität durch die Option, die Profile beidseitig mit 8-mm-LED-Stripes zu beleuchten und bei waagerechter Montage als Nischensystem diverse verschiebbare Funktionselemente einhängen zu können. Dazu zählen u.a. folgende Module: eine Ablage mit einer abnehmbaren Box (zum Aufbewahren kleiner Utensilien) sowie auch ohne Box, Ablage für ein Tablet oder Smartphone, ein Gewürzregal, ein Flaschenregal, ein Flaschen- und Gewürzregal, ein Küchenrollensowie ein Gläserhalter, ein Universalköcher, Hakenleisten und eine Powerbox mit zwei Steckdosen.

Die Profilsysteme zeichnen sich durch Vielfalt, Variabilität und mehrfache Einsatzmöglichkeiten aus. Das transFORM Grundprofil ist in den Längen 1800 und 2400 mm erhältlich, ebenso das dazu passende trapezförmige Abdeckprofil in schwarzer Strukturierung, pulverbeschichtet.

### transFORM Regalbodenhalter


Ein besonders extravaganter Eyecatcher ist das transFORM Regalsystem, deren beidseitige Nut am Grundprofil die Integration von 8-mm-LED-Stripes ermöglicht und somit für ein stilvolles Ambiente sorgt. Das Grundprofil wird mit Regalbodenhaltern für 200 mm



tiefe Holzböden oder Blechböden (Set inkl. Halter) bestückt. Die Träger können auch bei der Gestaltung von Lamellenwänden zur Aufnahme von Wandborden genutzt werden (siehe oben).

### transFORM Solitärregal

Besonders ins Auge fallen die in sieben verschiedenen Höhen lieferbar und ebenfalls beleuchtbaren Solitärregale mit einer Tiefe von 180 mm. Die Abwechslung von offenen und geschlossenen Regalfächern gibt den Regalen eine moderne und ausgefallene Optik mit hohem Wiedererkennungswert. Die drei kleinsten Regale lassen sich auch in die Nischenreling integrieren.



### transFORM Wandtablar

Das Wandtablar gibt es in den Längen 600, 900, 1200 und 1500 mm. Die Funktionselemente des Relingsystems können in diesen Wandtablaren ebenfalls eingehängt werden. Auch das Wandtablar ist beidseitig mit 8-mm-LED-Stripes illuminiert.





### transFORM

Das System transFORM zeichnet sich mit seiner matt schwarz gepulverten Oberfläche durch seine extreme Flexibilität und Vielfältigkeit aus. Aus einem Grundprofil und einem trapezförmigem Abdeckprofil lassen sich Lamellenwände, Nischensysteme, Solitärregale und Wandborde gestalten. Horizontal und Vertikal. Für Küche und Wohnen.

Zusätzliche Funktionalität bietet das System durch die Möglichkeit, die Profile mit handelsüblichen 8 mm LED-Stripes zu beleuchten und bei waagerechter Montage diverse verschiebbare Funktionselemente einhängen zu können.



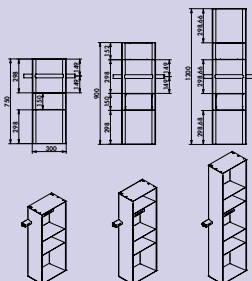

### transFORM Profil

Schwarz matt, pulverbeschichtet.

**Set bestehend aus:**

- Grundprofil und Abdeckprofil (Endkappen und Schrauben enthalten)

<b>8041214</b> L 900 mm	137,48	<b>164,98 €</b>
<b>8041215</b> L 1200 mm	151,32	<b>181,58 €</b>
<b>8041216</b> L 1500 mm	172,08	<b>206,50 €</b>
<b>8041245</b> L 1800 mm	207,53	<b>249,04 €</b>
<b>8041246</b> L 2400 mm	261,92	<b>314,30 €</b>

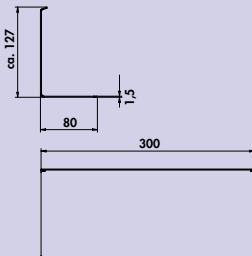


### transFORM Aufsatzregal

Aufsatzregal. Integration an das transFORM Profil Set.

- schwarz matt, pulverbeschichtet
- beidseitige Nut im Grundprofil zur Aufnahme von 8 mm LED-Stripes
- einfache und schnelle Montage
- Tragkraft ca. 50 kg/qm

<b>8041217</b> 750 x 300 x 180 mm (H x B x T)	872,49	<b>1046,99 €</b>
<b>8041218</b> 900 x 300 x 180 mm (H x B x T)	1101,64	<b>1321,97 €</b>
<b>8041219</b> 1200 x 300 x 180 mm (H x B x T)	1383,53	<b>1660,24 €</b>

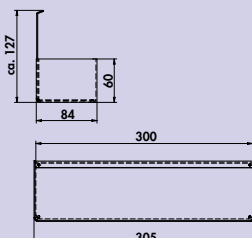


### transFORM Ablage 1

L-förmig.

- pulverbeschichtet
- 120 x 300 x 80 mm (H x B x T)

<b>8041220</b> schwarz matt	58,36	<b>70,03 €</b>
-----------------------------	-------	----------------

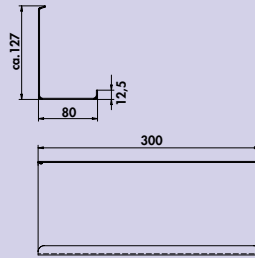


### transFORM Ablage 2

Mit abnehmbarer Box.

- pulverbeschichtet
- 120 x 300 x 84 mm (H x B x T)

<b>8041221</b> schwarz matt	112,41	<b>134,89 €</b>
-----------------------------	--------	-----------------

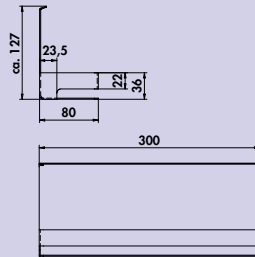


### transFORM Ablage 3

Für ein Tablet, Handy, Kochbuch, etc. Mit Aufkantung für sicheren Stand.

- pulverbeschichtet
- 120 x 300 x 80 mm (H x B x T)

8041222 schwarz matt 58,36 70,03 €

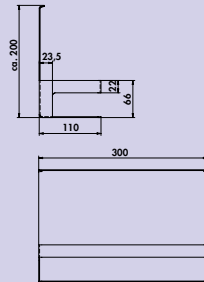


### transFORM Gewürzbord

Mit Bügel.

- pulverbeschichtet
- 120 x 300 x 80 mm (H x B x T)

8041223 schwarz matt 81,28 97,54 €

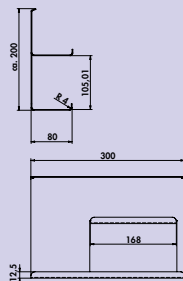


### transFORM Flaschenhalter

Mit Bügel.

- pulverbeschichtet
- 195 x 300 x 110 mm (H x B x T)

8041224 schwarz matt 85,60 102,72 €

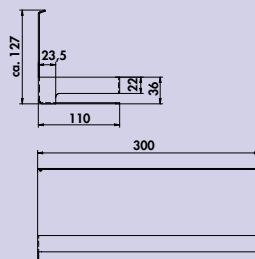


### transFORM Ablage 4

2etägig. Für Flaschen und Dosen.

- pulverbeschichtet
- 195 x 300 x 80 mm (H x B x T)

8041225 schwarz matt 81,28 97,54 €

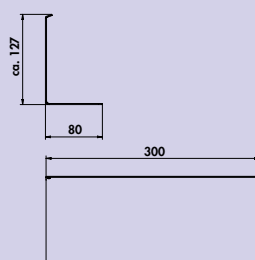



### transFORM Papierrollenhalter

1-fach. Für Haushaltsrollen.

- pulverbeschichtet
- 120 x 300 x 110 mm (H x B x T)

8041226 schwarz matt 81,28 97,54 €



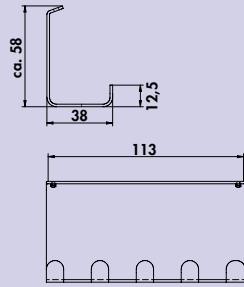
### transFORM Gläserhalter

Für 3 Gläser.

- pulverbeschichtet
- 120 x 300 x 80 mm (H x B x T)

8041227 schwarz matt 52,31 62,77 €

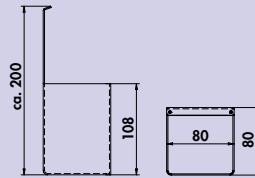





### transFORM Hakenleiste

- 5-fach.  
– pulverbeschichtet  
– 40 x 115 x 40 mm (H x B x T)

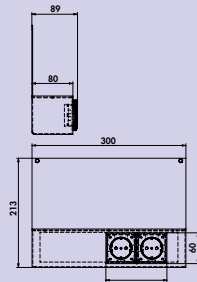
8041228 schwarz matt 36,75 44,10 €



### transFORM Köcher

- Zur Aufbewahrung von Küchenhelfern.  
– pulverbeschichtet  
– 195 x 75 x 85 mm (H x B x T)

8041229 schwarz matt 77,39 92,87 €



### transFORM Powerbox

Mit integrierter 2-fach Steckdose. Pulverbeschichtet.

- Powerbox bestehend aus:**  
– 2 Steckdosen mit Schutzkontakt  
– 2000 mm Netzanschlussleitung  
– 120 x 300 x 80 mm (H x B x T)  
– Kabelanschluss Boxrückseite

8041230 schwarz matt 155,21 186,25 €



### transFORM Set-1

Relingsystem. Pulverbeschichtet.

**Set bestehend aus:**

- 1 transFORM Profil, L 1500 mm (8041216)
- 1 transFORM Papierrollenhalter (8041226)
- 1 transFORM Hakenleiste (8041228)
- 1 transFORM Ablage 3 (8041222)
- 2 Farbwechsel LED-Band, L 1500 mm, 12 W/12 V (7063417)
- 1 FW-Funktionskonverter, 30 W, 6-fach Verteiler (7061271)
- 1 1-Kanal Farbwechsel Fernbedienung (7061285)

**8041258** schwarz matt

655,98 **787,18 €**



### transFORM Set-2

Relingsystem. Pulverbeschichtet.

**Set bestehend aus:**

- 1 transFORM Profil, L 1800 mm (8041245)
- 1 transFORM Ablage 3 (8041222)
- 1 transFORM Flaschenhalter (8041224)
- 1 transFORM Papierrollenhalter (8041226)
- 2 Farbwechsel LED-Band, L 2600 mm, 20,8 W/12 V (7063416)
- 1 FW-Funktionskonverter, 30 W, 6-fach Verteiler (7061271)
- 1 1-Kanal Farbwechsel Fernbedienung (7061285)

8041255 schwarz matt

799,77 959,72 €

Nischen-  
ausstattung



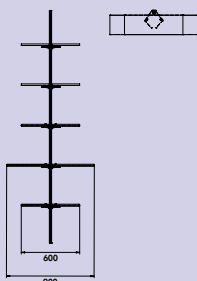
### transFORM Regalbodenhalter

Für die Aufnahme bauseitiger Regalböden. Zur Befestigung am Grundprofil.

- Aufnahmebohrung für Schraubbefestigung
- Tiefe 200 mm
- Tragkraft ca. 50 kg/qm
- max. Regalbodenbreite bei Einzelprofilleiste 600 mm

Regalböden nicht im Lieferumfang enthalten.

8041231 schwarz matt 89,06 106,87 €



### transFORM Blechboden Set

Schwarz matt, pulverbeschichtet.

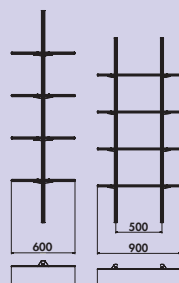
- Tragkraft ca. 50 kg/qm
- bei Blechbodenbreite 900mm werden zwei Grundprofile benötigt

Set bestehend aus:

- Blechablageboden
- Halterset

8041232 600 x 200 mm (B x T) 159,02 190,82 €

8041233 900 x 200 mm (B x T) 178,13 213,76 €



### transFORM Set-3

Regalsystem. Pulverbeschichtet.

**Set bestehend aus:**

- 2 transFORM Profil, L 1800 mm (8041245)
- 2 transFORM Regalbodenhalter (8041231)
- 4 Farbwechsel LED-Band, L 2600 mm, 20,8 W/12 V (7063416)
- 1 FW-Funktionskonverter, 60 W, 6-fach Verteiler (7061273)
- 1 1-Kanal Farbwechsel Fernbedienung (7061285)

**Maximale Regalbodenbreite bei Einzelprofileiste 600 mm.  
Regalböden nicht im Lieferumfang enthalten.**

8041256 schwarz matt

1187,96 1425,55 €



### transFORM Set-4

Regalsystem. Pulverbeschichtet.

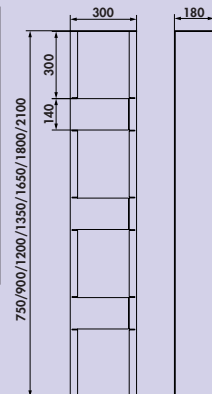
**Set bestehend aus:**

- 3 transFORM Profil, L 2400 mm (8041246)
- 6 Farbwechsel LED-Band, L 2600 mm, 20,8 W/12 V (7063416)
- 2 FW-Funktionskonverter, 60 W, 6-fach Verteiler (7061273)
- 1 1-Kanal Farbwechsel Fernbedienung (7061285)

**8041254** schwarz matt

1729,98 **2075,98 €**

Nischen-  
ausstattung




### transFORM Solitärregal

Regalsystem. Schwarz matt, pulverbeschichtet.

- beidseitige Nut zur Aufnahme von 8 mm LED Stripes (nicht im Lieferumfang enthalten)
- einfache und schnelle Montage
- Tragkraft ca. 50 kg/qm

<b>8041234</b>	750 x 300 x 180 mm (H x B x T)	747,97	<b>897,56 €</b>
<b>8041235</b>	900 x 300 x 180 mm (H x B x T)	985,76	<b>1182,91 €</b>
<b>8041236</b>	1200 x 300 x 180 mm (H x B x T)	1271,11	<b>1525,33 €</b>
<b>8041237</b>	1350 x 300 x 180 mm (H x B x T)	1278,04	<b>1533,65 €</b>
<b>8041238</b>	1650 x 300 x 180 mm (H x B x T)	1383,53	<b>1660,24 €</b>
<b>8041239</b>	1800 x 300 x 180 mm (H x B x T)	1500,26	<b>1800,31 €</b>
<b>8041240</b>	2100 x 300 x 180 mm (H x B x T)	1915,32	<b>2298,38 €</b>



### transFORM Wandtablar

Regalsystem. Schwarz matt, pulverbeschichtet.

- beidseitige Nut zur Aufnahme von 8 mm LED Stripes (nicht im Lieferumfang enthalten)
- Integration von diversen verschiebbaren Funktionselementen
- einfache und schnelle Montage
- Tragkraft ca. 50 kg/qm

<b>8041241</b>	32 x 600 x 180 mm (H x B x T)	543,03	<b>651,64 €</b>
<b>8041242</b>	32 x 900 x 180 mm (H x B x T)	620,86	<b>745,03 €</b>
<b>8041243</b>	32 x 1200 x 180 mm (H x B x T)	686,58	<b>823,90 €</b>
<b>8041244</b>	32 x 1500 x 180 mm (H x B x T)	744,51	<b>893,41 €</b>





### LED Band COB FW



Flexibler LED Streifen. Ambienteleuchte.

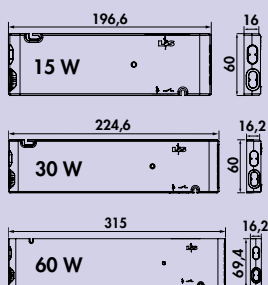
#### Flex Stripes

- 8 Watt pro Meter, 12 VDC
- stufenlose Regelung der Lichtfarbe von **2700 K** warmweiß bis **6500 K** kaltweiß
- max. 100 Lumen/Watt bei **6000 K** kaltweiß
- 2000 mm beidseitige Zuleitung
- LIC LED-System kompatibel

**Dieses Produkt enthält eine Lichtquelle der Energieeffizienzklasse F.**

Die passenden Farbwechsel Funktionskonverter und Fernbedienungen finden Sie im Katalog 1 Seite 265–269/25 AT.

7063416	L 2600 mm, weiß	91,60	109,92 €
7063417	L 1500 mm, weiß	60,50	72,60 €



### FW-Funktionskonverter



Der FW-Funktionskonverter für Farbwechsel-Lichtsysteme.

- weiß
- 12 VDC
- max. 36 Watt Belastung je Steckplatz am Konverter
- 2000 mm Netzanschlussleitung
- **schaltbar per Bluetooth-App (Modul 3) oder per optional erhältlicher Funkfernbedienung**

7061286	Modul 2 (Funk), 15 W, 4-fach Verteiler	97,97	117,56 €
7061271	Modul 2 (Funk), 30 W, 6-fach Verteiler	124,78	149,74 €
7061273	Modul 2 (Funk), 60 W, 6-fach Verteiler	157,12	188,54 €
7061287	Modul 3 (Bluetooth + Funk), 15 W, 4-fach Verteiler	131,26	157,51 €
7061281	Modul 3 (Bluetooth + Funk), 30 W, 6-fach Verteiler	160,83	193,00 €
7061283	Modul 3 (Bluetooth + Funk), 60 W, 6-fach Verteiler	194,13	232,96 €

Nischen-  
ausstattung



### 1-Kanal Farbwechsel Fernbedienung



- stufenlose Einstellung der Lichttemperatur
- Dimmfunktion
- Auto Memory: Helligkeits- und Lichttemperatureinstellung bleiben gespeichert
- eine Steuerung kann für verschiedene Farbwechsel Konverter verwendet werden
- 8 x 90 x 50 mm (H x L x B)

7061285 weiß	55,16	66,19 €
--------------	-------	---------

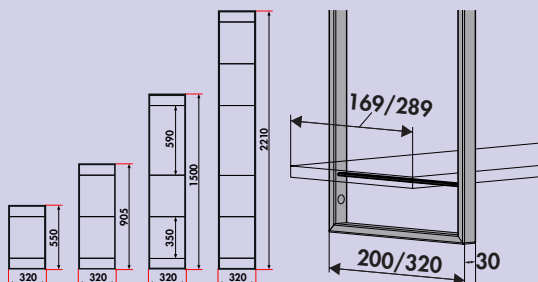
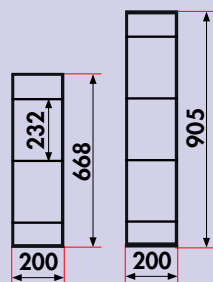


### 230 Volt Verbindungsleitung



Zum Verbinden mehrerer FW-Funktionskonverter.

7061284 L 300 mm, weiß	3,38	4,06 €
7061279 L 1000 mm, weiß	5,62	6,74 €



### YouK Regalsystem

Für die offene und moderne Raumgestaltung. Schwarz matt.

- Material Stahl
- freihängende oder stehende Regalvarianten
- Elemente frei kombinierbar
- einfache und schnelle Montage
- je ein Rahmenelement im Lieferumfang enthalten ohne Schrauben für die Wandbefestigung
- 15 kg max. Tragkraft pro Boden bei gleichmäßig verteilter Last
- **Ablagen nicht im Lieferumfang enthalten**

8051150 T 200 mm, H 668 mm, mit 3 Ablageaufnahmen 101,86 **122,23 €**

8051151 T 200 mm, H 905 mm, mit 4 Ablageaufnahmen 119,50 **143,40 €**

8051152 T 320 mm, H 550 mm, mit 2 Ablageaufnahmen 94,51 **113,41 €**

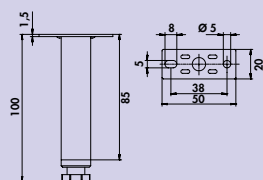
8051153 T 320 mm, H 905 mm, mit 3 Ablageaufnahmen 119,50 **143,40 €**

8051154 T 320 mm, H 1500 mm, mit 4 Ablageaufnahmen 141,72 **170,06 €**

8051155 T 320 mm, H 2210 mm, mit 6 Ablageaufnahmen 190,76 **228,91 €**

#### Optionales Zubehör

8051156 YouK Stellfuß, schwarz matt 24,99 **29,99 €**



### YouK Stellfuß

Für YouK Regalsystem.

8051156 schwarz matt 24,99 29,99 €



### Cubo Komplettsets

Regalsystem. Aluminiumprofile 18 x 18 mm, pulverbeschichtet mit Feinstruktur.

Set bestehend aus:

- 1 x Grundrahmen-Set (8051021)
- 1 x Streben-Set (300/600/900) (8051022–8051024)

Passende Böden finden Sie im Katalog 1 Seite 660–662/25 AT.

8051036	300 x 300 mm, schwarz matt	257,53	309,04 €
8051037	600 x 300 mm, schwarz matt	276,01	331,21 €
8051038	900 x 300 mm, schwarz matt	324,88	389,86 €



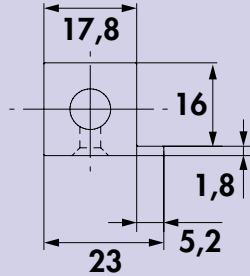
### Cubo Grundrahmen Set

Regalsystem. Aluminiumprofile 18 x 18 mm, pulverbeschichtet mit Feinstruktur.  
Zur Montage eines Regals wird zusätzlich ein Streben-set benötigt.

Set bestehend aus:

- 2 Rahmenprofile à 300 x 300 x 18 mm (H x B x T)

8051021 schwarz matt 219,12 262,94 €



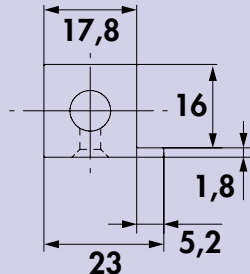
### Cubo Streben Set 300

Regalsystem. Aluminiumprofile 18 x 18 mm, pulverbeschichtet mit Feinstruktur.

Set bestehend aus:

- 4 Streben à L 264 mm für Regalkomplettmaß 300 mm
- zum Einlegen von Plattenmaterial bis 16 mm Stärke

8051022 schwarz matt 51,96 62,35 €



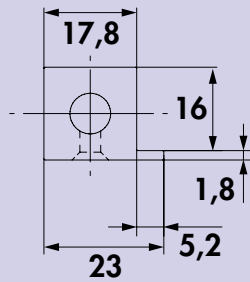
### Cubo Streben Set 600

Regalsystem. Aluminiumprofile 18 x 18 mm, pulverbeschichtet mit Feinstruktur.

Set bestehend aus:

- 4 Streben à L 564 mm für Regalkomplettmaß 600 mm
- zum Einlegen von Plattenmaterial bis 16 mm Stärke

8051023 schwarz matt 68,40 82,08 €



### Cubo Streben Set 900

Regalsystem. Aluminiumprofile 18 x 18 mm, pulverbeschichtet mit Feinstruktur.  
Set bestehend aus:  
— 4 Streben à L 864 mm für Regalkomplettmaß 900 mm  
— zum Einlegen von Plattenmaterial bis 16 mm Stärke

8051024	schwarz matt	109,04	130,85 €
---------	--------------	--------	----------



### Cubo Erweiterungsrahmen

Regalsystem. Aluminiumprofile 18 x 18 mm, pulverbeschichtet mit Feinstruktur.  
— 300 x 300 x 18 mm (H x B x T)

8051025	schwarz matt	132,22	158,66 €
---------	--------------	--------	----------




### Cubo Glasplatte


Regalsystem. Floatglas satiniert.  
— Stärke 4 mm

8051040	für 300er Breite, 262 x 262 mm (B x T)	34,58	41,50 €
---------	--	-------	---------

8051041	für 600er Breite, 562 x 262 mm (B x T)	47,21	56,65 €
---------	--	-------	---------

8051042	für 900er Breite, 862 x 262 mm (B x T)	65,12	78,14 €
---------	--	-------	---------





### Cubo Klammer Set

Regalsystem. Klammern sind wendbar für unterschiedliche Höhen unserer Glasplatten (und eigenen Holzböden), 4 bzw. 8 mm, wenn die Böden mit der unteren Strebe bündig sein sollten – zu empfehlen nur bei 300er und 600er Breite.

– 1 VE = 4 Stück

**8051029** schwarz, Preis pro VE 7,17 **8,60 €**



### Cubo Flaschenhalter 300

Regalsystem. Stahl, pulverbeschichtet mit Feinstruktur. Passend für Regale mit 300 mm Breite.

– 16 x 262 x 262 mm (H x B x T)

**8051026** schwarz matt 44,19 **53,03 €**



### Cubo Gläserhalter 300

Regalsystem. Stahl, pulverbeschichtet mit Feinstruktur. Passend für Regale mit 300 mm Breite.

– 20 x 262 x 262 mm (H x B x T)

**8051027** schwarz matt 44,19 **53,03 €**





### Cubo Einlegeboden

Regalsystem. Stahl, pulverbeschichtet. Zur Verwendung als flächenbündiger Boden oder als Wanne.  
— 16 x 262 mm (H x T)

<b>8051028</b>	B 262 mm für 300er Breite, schwarz matt	36,66	<b>43,99 €</b>
<b>8051049</b>	B 562 mm für 600er Breite, schwarz matt	56,73	<b>68,08 €</b>
<b>8051050</b>	B 862 mm für 900er Breite, schwarz matt	70,91	<b>85,09 €</b>




### Cubo Rückwand Set 600

Regalsystem. Stahl, pulverbeschichtet mit Feinstruktur.  
Set bestehend aus:  
— 4 Streben à L 564 mm  
— Blechrückwand 263 x 561 mm (H x B)

Die passenden Grundrahmen Sets finden Sie im Katalog 1 auf Seite 659–660/25 AT.

<b>8051031</b>	600 mm, schwarz matt	154,35	<b>185,22 €</b>
----------------	----------------------	--------	-----------------



### Cubo Rückwand Set 900

Regalsystem. Stahl, pulverbeschichtet mit Feinstruktur.  
Set bestehend aus:  
— 4 Streben à L 864 mm  
— Blechrückwand 263 x 861 mm (H x B)

Die passenden Grundrahmen Sets finden Sie im Katalog 1 auf Seite 659–660/25 AT.

<b>8051032</b>	900 mm, schwarz matt	217,21	<b>260,65 €</b>
----------------	----------------------	--------	-----------------





### Cubo Rückwand-Beleuchtungs Set

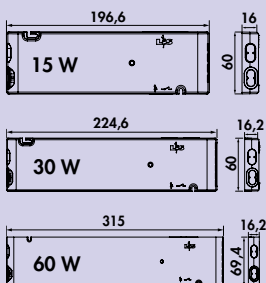
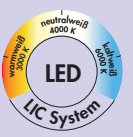


Dreieckige Farbwechsel LED Leuchte mit Magnetbefestigung, nach unten abstrahlend. Mit 600/900er Cubo Rückwand-Sets.

- 7,8 Watt pro Meter
  - stufenlose Regelung der Lichtfarbe von **2700 K** warmweiß bis **6500 K** kaltweiß
  - Memoryfunktion: die letzte Einstellung wird gespeichert
  - Dimmfunktion: Helligkeit stufenlos dimmbar
  - max. 85 Lumen/Watt bei **6500 K** kaltweiß
  - 1800 mm Zuleitung mit Ministecksystem
  - Kabelauslass hinten rechts
  - LIC LED-System kompatibel
  - **Konverter sind nicht im Lieferumfang enthalten**
- Dieses Produkt enthält eine Lichtquelle der Energieeffizienzklasse F.

Weitere Konverter und Schalter finden Sie im Katalog 1 Seite 265–269/25 AT.

<b>8051134</b> inkl. 600er Cubo Rückwand, schwarz matt	207,39	<b>248,87 €</b>
<b>8051135</b> inkl. 900er Cubo Rückwand, schwarz matt	285,09	<b>342,11 €</b>



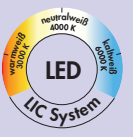
### FW-Funktionskonverter



Der FW-Funktionskonverter für Farbwechsel-Lichtsysteme.

- weiß
- 12 VDC
- max. 36 Watt Belastung je Steckplatz am Konverter
- 2000 mm Netzanschlussleitung
- **schaltbar per Bluetooth-App (Modul 3) oder per optional erhältlicher Funkfernbedienung**

<b>7061286</b> Modul 2 (Funk), 15 W, 4-fach Verteiler	97,97	<b>117,56 €</b>
<b>7061271</b> Modul 2 (Funk), 30 W, 6-fach Verteiler	124,78	<b>149,74 €</b>
<b>7061273</b> Modul 2 (Funk), 60 W, 6-fach Verteiler	157,12	<b>188,54 €</b>
<b>7061287</b> Modul 3 (Bluetooth + Funk), 15 W, 4-fach Verteiler	131,26	<b>157,51 €</b>
<b>7061281</b> Modul 3 (Bluetooth + Funk), 30 W, 6-fach Verteiler	160,83	<b>193,00 €</b>
<b>7061283</b> Modul 3 (Bluetooth + Funk), 60 W, 6-fach Verteiler	194,13	<b>232,96 €</b>



### 1-Kanal Farbwechsel Fernbedienung



- stufenlose Einstellung der Lichttemperatur
- Dimmfunktion
- Auto Memory: Helligkeits- und Lichttemperatureinstellung bleiben gespeichert
- eine Steuerung kann für verschiedene Farbwechsel Konverter verwendet werden
- 8 x 90 x 50 mm (H x L x B)

<b>7061285</b> weiß	55,16	<b>66,19 €</b>
---------------------	-------	----------------



### 230 Volt Verbindungsleitung



Zum Verbinden mehrerer FW-Funktionskonverter.

<b>7061284</b> L 300 mm, weiß	3,38	<b>4,06 €</b>
<b>7061279</b> L 1000 mm, weiß	5,62	<b>6,74 €</b>

Nischen-  
ausstattung

Nischen-  
ausstattung

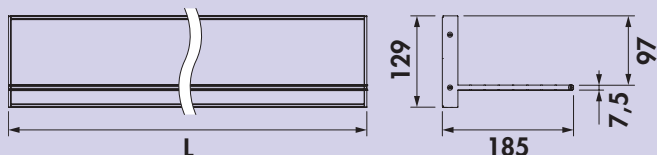
# ACCOMODA®

## Tablarträger

Prägnant, aber dezent  
im Hintergrund



■ Liente Farbwechsel LED Wandboard	Seite 666–667
Kaiman	Seite 668
Prior	Seite 668
Two	Seite 669
Moon	Seite 670
Akro	Seite 671
Glastablar	Seite 671



### Liente Farbwechsel LED Wandboard



Regalsystem. Aluminiumgehäuse. Beleuchtung oben und unten, 2 Montagevarianten.

- 12 V, IP20
- stufenlose Regelung der Lichtfarbe von **2700 K** warmweiß bis **6500 K** kaltweiß
- Memoryfunktion: die letzte Einstellung wird gespeichert
- Dimmfunktion: Helligkeit stufenlos dimmbar
- max. 85 Lumen/Watt bei **6500 K** kaltweiß
- **der 15 und 30 Watt Konverter kann im Wandboard integriert werden**
- 200 mm Zuleitung mit Ministecksystem
- Rückwandhöhe 129 mm
- Tiefe 185 mm
- Kabelauslass hinten links
- Tragkraft\* ca. 1 kg/100 mm
- inkl. Neigungsverstellung
- LIC LED-System kompatibel

**Dieses Produkt enthält eine Lichtquelle der Energieeffizienzklasse G.**

Weitere Farbwechsel Funktionskonverter und Fernbedienungen finden Sie im Katalog 1 Seite 265–269/25 AT.

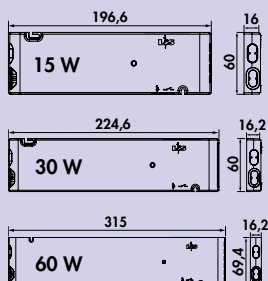
\*Tragkraft ist von der Wandbeschaffenheit abhängig, geeignetes Befestigungsmaterial für den jeweiligen Wandtyp muss verwendet werden.

<b>7062393</b> L 600 mm, 13,8 W, edelstahlfarbig	269,96	<b>323,95 €</b>
<b>7062394</b> L 900 mm, 21 W, edelstahlfarbig	372,52	<b>447,02 €</b>
<b>7062395</b> L 1200 mm, 28,2 W, edelstahlfarbig	466,76	<b>560,11 €</b>

<b>7062390</b> L 600 mm, 13,8 W, schwarz matt	286,57	<b>343,88 €</b>
<b>7062391</b> L 900 mm, 21 W, schwarz matt	404,86	<b>485,83 €</b>
<b>7062392</b> L 1200 mm, 28,2 W, schwarz matt	478,78	<b>574,54 €</b>

#### Optionales Zubehör

<b>7061049</b> LED Verbindungsleitung, weiß, L 2000 mm	4,15	<b>4,98 €</b>
--	------	---------------



### FW-Funktionskonverter



Der FW-Funktionskonverter für Farbwechsel-Lichtsysteme.

- weiß
- 12 VDC
- max. 36 Watt Belastung je Steckplatz am Konverter
- 2000 mm Netzanschlussleitung
- **schaltbar per Bluetooth-App (Modul 3) oder per optional erhältlicher Funkfernbedienung**

<b>7061286</b> Modul 2 (Funk), 15 W, 4-fach Verteiler	97,97	<b>117,56 €</b>
<b>7061271</b> Modul 2 (Funk), 30 W, 6-fach Verteiler	124,78	<b>149,74 €</b>
<b>7061273</b> Modul 2 (Funk), 60 W, 6-fach Verteiler	157,12	<b>188,54 €</b>

<b>7061287</b> Modul 3 (Bluetooth + Funk), 15 W, 4-fach Verteiler	131,26	<b>157,51 €</b>
<b>7061281</b> Modul 3 (Bluetooth + Funk), 30 W, 6-fach Verteiler	160,83	<b>193,00 €</b>
<b>7061283</b> Modul 3 (Bluetooth + Funk), 60 W, 6-fach Verteiler	194,13	<b>232,96 €</b>




### 1-Kanal Farbwechsel Fernbedienung



- stufenlose Einstellung der Lichttemperatur
- Dimmfunktion
- Auto Memory: Helligkeits- und Lichttemperatureinstellung bleiben gespeichert
- eine Steuerung kann für verschiedene Farbwechsel Konverter verwendet werden
- 8 x 90 x 50 mm (H x L x B)

<b>7061285</b> weiß	55,16	<b>66,19 €</b>
---------------------	-------	----------------



### 4-Kanal Farbwechsel Fernbedienung



- Schaltung ein/aus
- Dimmfunktion
- stufenlose Einstellung der Lichttemperatur und Farbe im Farbbereich weiß
- Indikator LED für die Lichtfarbe
- Auto Memory: Helligkeits- und Lichttemperatureinstellung bleiben erhalten
- alle Funktionen für bis zu vier Leuchtengruppen einzeln einstellbar
- zwei Lichtszenen speicherbar
- 150 x 38 x 7 mm (L x B x H)

<b>7061276</b> weiß	74,88	<b>89,86 €</b>
---------------------	-------	----------------




### 230 Volt Verbindungsleitung



Zum Verbinden mehrerer FW-Funktionskonverter.

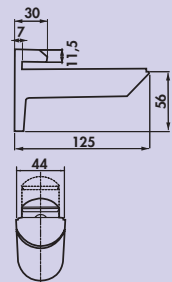
<b>7061284</b> L 300 mm, weiß	3,38	<b>4,06 €</b>
-------------------------------	------	---------------



### Kaiman

Bringt Funktion und Eleganz unter jeden Regalboden.

Keine Probleme mit schiefen Wänden: Eine integrierte Mechanik erlaubt "Kaiman" die Neigung auf unkomplizierte Weise zu verstellen.



### Kaiman

Tablarträger.

- für Plattenstärke von 7–41 mm
- Tragkraft ca. 25 kg/Träger bei einer Tiefe von 320 mm
- Länge Halter 125 mm
- **lieferbar nur in VE von 2 Stück**

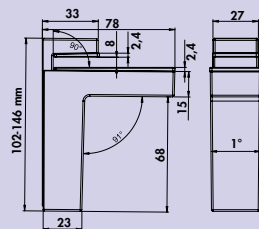
Die passenden Glastablare finden Sie im Katalog 1 Seite 671/25 AT.

3021078 edelstahlfarbig, Preis pro VE	76,35	91,62 €
3021092 schwarz matt, Preis pro VE	60,36	72,43 €



### Prior

In offenen Regalbereichen begeistert dieser variable Wandhalter durch form-schöne Optik und sichere Tragkraft.



### Prior

Tablarträger.

- für Plattenstärke von 8–50 mm
- Tragkraft ca. 8 kg/Träger bei einer Tiefe von 320 mm
- Länge Halter 78 mm
- **lieferbar nur in VE von 2 Stück**

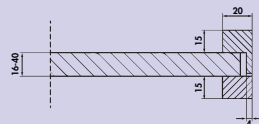
Die passenden Glastablare finden Sie im Katalog 1 Seite 671/25 AT.

3021032 edelstahlfarbig, Preis pro VE	65,72	78,86 €
3021035 schwarz matt, Preis pro VE	51,62	61,94 €



### Two

Der Tablarträger Two setzt visuelle Gestaltungs-Highlights in der Küche und im Wohnraum. Dabei überzeugt er durch Geradlinigkeit und Eleganz.



### Two

Tablarträger. Zweiteilig, aus Aluminium, pulverbeschichtet mit Feinstruktur.

- für Plattenstärke von 16–40 mm, max. Tiefe 200 mm
- 46–70 x 20 mm (H x T)
- Tragkraft\* ca. 15 kg
- Profilstärke 20 x 15 mm
- nicht für Glastablar geeignet
- Lieferung ohne Tablar

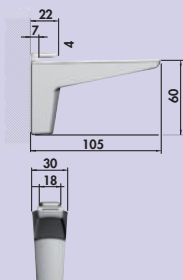
\*Tragkraft ist von der Wandbeschaffenheit abhängig, geeignetes Befestigungsmaterial für den jeweiligen Wandtyp muss verwendet werden (ist nicht im Lieferumfang enthalten).

<b>3021022</b> B 600 mm, matt schwarz	90,80	<b>108,96 €</b>
<b>3021023</b> B 900 mm, matt schwarz	116,47	<b>139,76 €</b>



### Moon

Dank der innovativen Steck-Klemm-Funktion hat der Tablarträger Moon den Regalboden fest im Griff und lässt ihn stilvoll an der Wand schweben. Dieser Regalbodenträger bietet Befestigungsmöglichkeiten für 4–25 mm starke Böden.



### Moon

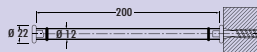
Tablarträger.

- für Plattenstärke von 4–25 mm
- Tragkraft ca. 50 kg/pro Träger Paar bei einer Tiefe von 320 mm
- Länge Halter 105 mm
- **lieferbar nur in VE von 2 Stück**

Die passenden Glastabulare finden Sie im Katalog 1 Seite 671/25 AT.

3021090 edelstahlfarbig, Preis pro VE	36,41	43,69 €
3021091 schwarz matt, Preis pro VE	36,41	43,69 €





### Akro

Tablarträger.

- die Glasscheibe liegt auf 2 Gummiringen vibrationsfrei auf
- der Überstand beträgt 5 mm
- Tiefe 200 mm
- Tragkraft ca. 85 kg/qm Glastablar bei gleichmäßig verteilter Last
- Maximalabstand der Träger 700 mm
- Wandbefestigung mit Dübel
- **lieferbar nur in VE von 2 Stück**

Die passenden Glastablarre finden Sie im Katalog 1 Seite 671/25 AT.

3021009	Edelstahl matt, Preis pro VE	68,40	82,08 €
---------	------------------------------	-------	---------



### Glastablar

Optionales Zubehör für Spruzzo (3021132, 3021134), Kaiman (3021078, 3021092), Prior (3021032, 3021035), Akro (3021009) und Moon (3021090, 3021091).

- hochwertige Glasplatten mit polierten Kanten
- Stärke 8 mm
- Tiefe 200 mm

3021013	Klarglas, L 480 mm	43,75	52,50 €
3021014	Klarglas, L 580 mm	47,04	56,45 €
3021026	Klarglas, L 880 mm	69,09	82,91 €
3021124	Klarglas, L 1140 mm	76,35	91,62 €
3021113	Glas satiniert, L 480 mm	64,51	77,41 €
3021114	Glas satiniert, L 580 mm	71,86	86,23 €
3021126	Glas satiniert, L 880 mm	101,78	122,14 €
3021125	Glas satiniert, L 1140 mm	116,90	140,28 €

Nischen-  
ausstattung

# ACCOMODA® Baldachinsysteme

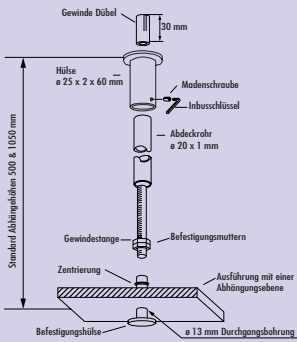
Fest, vielseitig und flexibel



■ Varia  
Drahtseilabhängung

Seite 674

Seite 675



### Varia

- Baldachinsystem.
- edelstahlfarbig
  - inkl. Befestigungssatz für Beton- und Vollsteindecken
  - kürzbar
  - Tragkraft ca. 90 kg
  - Rohr-Ø 20 mm
  - Bohr-Ø 13 mm

<b>8046201</b> L 500 mm, max. Abhängehöhe 460 mm	87,76	<b>105,31 €</b>
<b>8046207</b> L 1050 mm, max. Abhängehöhe 1010 mm	120,79	<b>144,95 €</b>

### Varia Zwischenring Set

Montageset für weitere Ebene.  
2 Zwischenringe und 2 PVC-Scheiben transparent.

<b>8046210</b> edelstahlfarbig	58,03	<b>69,64 €</b>
--------------------------------	-------	----------------



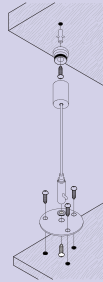
### Varia Set für abgehängte Decken

Befestigungsset für abgehängte Decken.

- Set bestehend aus:
- 1 Stockschraube
  - 1 Allzweckdübel
  - 1 Verbindungsmutter
  - 1 Metalldübel
  - 1 Sechskantmutter

<b>8046212</b>	16,77	<b>20,12 €</b>
----------------	-------	----------------





### Drahtseilabhangung

Abhangung aus Edelstahl Draht mit verzinkter Halterung.  
Die Lange ist stufenlos verstellbar und selbstandig arretierend.  
– Tragkraft ca. 20 kg


<b>8046095</b> L 1000 mm	46,01	<b>55,21 €</b>
--------------------------	-------	----------------

Nischen-  
ausstattung

# ACCOMODA®

## Profile

Abschlusssicher an  
allen Ecken und Kanten



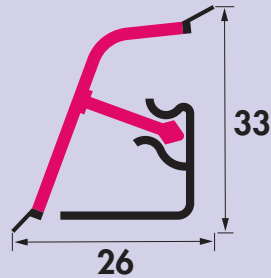
■ Wandanschlussprofil  
trend-line

Seite 678



### Wandanschlussprofil trend-line

Das Wandanschlussprofil Set 1 trend-line bietet eine stilvolle und funktionale Lösung für moderne Küchen. Dieses Set ermöglicht eine nahtlose Verbindung zwischen Arbeitsplatte und Wand, wodurch ein eleganter Übergang geschaffen wird, der das Gesamtdesign der Küche harmonisch abrundet. Das zeitlose, Design fügt sich perfekt in verschiedene Einrichtungsstile ein und verleiht Ihrer Küche einen modernen, edlen Look. Ideal für alle, die Wert auf Ästhetik und Qualität legen.



### Wandanschlussprofil Set 1 trend-line

**Set bestehend aus:**

- Profil 1 x 2 m und 1 x 3 m Länge
- 2 x Endkappen links
- 2 x Endkappen rechts
- 3 x Innenecke 90°

Lieferbar nur in VE 10 Stück = 50 m.

<b>9010008</b> edelstahlfarbig	70,04	<b>84,05 €</b>
<b>9010009</b> schwarz	70,04	<b>84,05 €</b>





WESCO®

Multibehälter



Phantasie





Es gibt immer etwas wegzuwerfen. Anderes muss aufbewahrt oder als Vorrat angelegt werden. Dabei tauchen die Fragen auf: Wie können Gegenstände leicht und zugleich passend zum eigenen Stil entsorgt oder abgelegt werden? Welche Aufbewahrungslösung ist optimal geeignet und sieht zugleich attraktiv aus?

Die Antwort heißt **WESCO®**: Multibehälter, die für verschiedenste Zwecke perfekt funktionieren und glänzend auftreten. Sie sind phantasievoll, formschön, robust, lebendig und selbstbewusst. Gleich ob Abfall, Ascher, Lebensmittelvorrat oder Sammlung verschiedenster Gegenstände – mit ausgewogenen Proportionen, heiterer Farbigkeit und konsequenter Nutzerqualität gehören **WESCO® Behälter** genau dorthin, wo sie gerade stehen.

**Erfunden von WESCO®, konsequent weitergeführt von NABER!**

# WESCO® Multibehälter

Lebendig und robust



- WESCO® Abfallbehälter  
Harmonie von Technik  
und Design Seite 683–692
- WESCO® Outdoor  
Formschöne Abfallsammler  
und Standascher Seite 693–698
- WESCO® Aufbewahrung  
Allround-Behälter für  
jeden Vorrat Seite 699–704
- WESCO® Wäsche & Bad  
Ausgesprochen zweckmäßig  
und überall zu Hause Seite 705–708





# WESCO® Abfallbehälter

Harmonie von Technik  
und Design



■ Kosmetikeimer 113	Seite 685
Tretabfallsammler 116	Seite 685
Capboy Maxi	Seite 685
Gastro	
Tretabfallsammler 127	Seite 686
Baseboy 20	Seite 686
Big Baseboy 30	Seite 686
Ökosammler 170	Seite 687
Pushboy Junior	Seite 687
Pushboy	Seite 688
Kickboy	Seite 688
Mini Master	Seite 689
Kickmaster Junior	Seite 689
Kickmaster Maxi	Seite 690
Kickmaster	Seite 690
Big Double Boy	Seite 691
Big Swing	Seite 691



# WESCO®

## Abfallbehälter



Immer genau dort positioniert, wo Abfall zusammenkommt. Aber keinesfalls ein Fremdkörper, sondern ein attraktiver Teil des Wohn- oder Geschäftsambientes: die **WESCO® Multibehälter**.

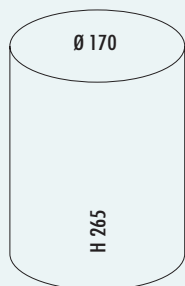
Die Formen sind vielfältig und durchdacht. Runde Formen sind Standpunkte im Raum, wirken harmonisch, gleichen Kanten und Ecken aus. Rechteckige Sammler passen sich Wänden und Winkeln an, nutzen den vorhandenen Platz optimal aus. Alle Formen haben mehr Volumen als das Maß der Standfläche vermuten lässt.

Die Größen sind so unterschiedlich wie die Räume und Bedürfnisse der Nutzer. Vom **Kosmetikeimer** mit kleinstem Volumen über den **Mini Master** für Kinder- oder Badezimmer bis hin zum **Doppel-Abfallsammler** oder zum riesigen **Big Swing** für große Abfallmengen – es gibt eine reiche Wahl an Abmessungen und Formen.

Der besondere Charme: Fast alle Modelle erscheinen mit ausgedehnter Farbpalette, von dezent zurücktretend bis fröhlich und lebendig.

Das Material ist hochwertiges beschichtetes Stahlblech. Anti-Rutsch-Bodenstrukturen sorgen für Standfestigkeit, eingebaute Dämpfer für nahezu geräuschloses Schließen der Deckel. Je nach Nutzung sind die Einsätze aus Kunststoff oder Metall. Ein stabiler Fußtritt schafft leichte Bedienung und festen Halt beim Öffnen.

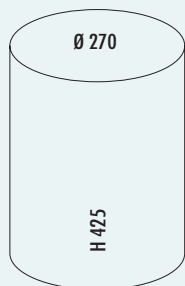
Klares Design, sichere Funktionalität, großzügige Einwurfsöffnungen, geruchsfreier Verschluss des Inhalts: einfach so, wie Abfallsammler sein müssen!



### Kosmetikeimer 113

- Abfallvolumen 3 Liter
- Korpus pulverbeschichtetes Stahlblech
- Einsatz Kunststoff
- Fußtritt Metall/Kunststoff
- Bodenring Kunststoff

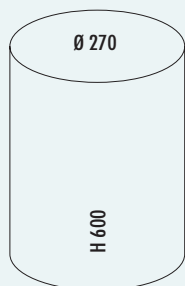
8036140	schwarz matt	25,08	30,10 €
8036141	weiß matt	25,08	30,10 €
8036142	graphit matt	25,08	30,10 €
8036143	sand matt	25,08	30,10 €



### Tretabfallsammler 116

- Abfallvolumen 13 Liter
- Korpus und Deckel pulverbeschichtetem Stahlblech
- Einsatz Kunststoff
- Fußtritt Kunststoff
- Bodenring Kunststoff

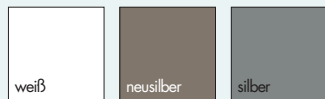
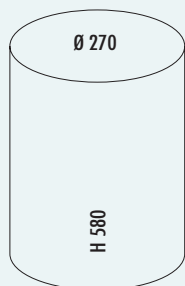
8012148	weiß	78,00	93,60 €
8012165	rot	78,00	93,60 €
8012150	neusilber	78,00	93,60 €
8012151	graphit	78,00	93,60 €
8012152	mandel	78,00	93,60 €
8036161	schwarz	78,00	93,60 €
8012166	schwarz matt	78,00	93,60 €
8012167	weiß matt	78,00	93,60 €
8012168	graphit matt	78,00	93,60 €
8012169	sand matt	78,00	93,60 €



### Capboy Maxi

- Abfallvolumen 22 Liter
- Korpus und Deckel pulverbeschichtetes Stahlblech
- Einsatz Metall
- Fußtritt Kunststoff
- Bodenring Kunststoff

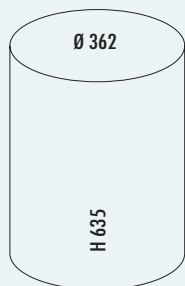
8012170	weiß	107,22	128,66 €
8012171	rot	107,22	128,66 €
8012172	neusilber	107,22	128,66 €
8012173	graphit	107,22	128,66 €
8012174	mandel	107,22	128,66 €
8012358	pink	107,22	128,66 €
8012359	mint	107,22	128,66 €
8012175	schwarz matt	107,22	128,66 €
8012176	weiß matt	107,22	128,66 €
8012177	graphit matt	107,22	128,66 €
8012178	sand matt	107,22	128,66 €



### Gastro Tretabfallsammler 127

- Abfallvolumen 22 Liter
- Korpus pulverbeschichtetes Stahlblech
- Einsatz Metall
- Fußtritt Kunststoff

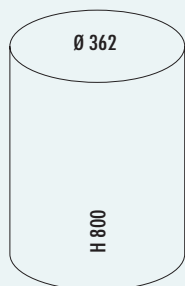
8012179	weiß	101,17	<b>121,40 €</b>
8012180	neusilber	101,17	<b>121,40 €</b>
8012181	silber	101,17	<b>121,40 €</b>



### Baseboy 20

- Abfallvolumen 20 Liter
- Korpus und Deckel pulverbeschichtetes Stahlblech
- Einsatz Metall
- Fußtritt Metall mit einer Gummitrittfläche
- Bodenring Kunststoff

8011511	rot	184,18	<b>221,02 €</b>
8011680	neusilber	184,18	<b>221,02 €</b>
8011512	graphit	184,18	<b>221,02 €</b>
8011513	mandel	184,18	<b>221,02 €</b>
8011514	schwarz	184,18	<b>221,02 €</b>
8011515	schwarz matt	184,18	<b>221,02 €</b>
8011516	weiß matt	184,18	<b>221,02 €</b>
8011517	graphit matt	184,18	<b>221,02 €</b>
8011518	sand matt	184,18	<b>221,02 €</b>

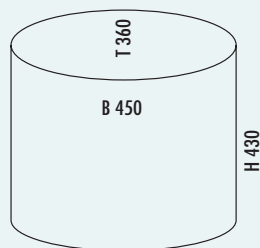


### Big Baseboy 30

- Abfallvolumen 30 Liter
- Korpus und Deckel pulverbeschichtetes Stahlblech
- Einsatz Metall
- Fußtritt Metall mit einer Gummitrittfläche
- Bodenring Kunststoff

8011519	weiß	204,07	<b>244,88 €</b>
8011520	rot	204,07	<b>244,88 €</b>
8011521	neusilber	204,07	<b>244,88 €</b>
8011522	graphit	204,07	<b>244,88 €</b>
8011523	mandel	204,07	<b>244,88 €</b>
8011524	schwarz	204,07	<b>244,88 €</b>
8011525	schwarz matt	204,07	<b>244,88 €</b>
8011526	weiß matt	204,07	<b>244,88 €</b>
8011527	graphit matt	204,07	<b>244,88 €</b>
8011528	sand matt	204,07	<b>244,88 €</b>



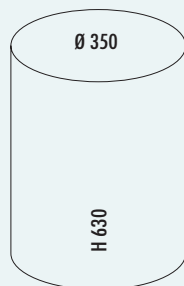


### Ökosammler 170

Doppelabfallsammler mit zwei Einsätzen.

- Tiefe 360 mm
- Abfallvolumen 30 (2 x 15) Liter
- Korpus pulverbeschichtetem Stahlblech
- Deckel Kunststoff
- Einsatz Kunststoff
- Fußtritt Kunststoff
- Bodenring Kunststoff

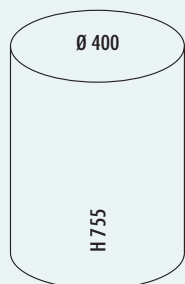
8011532	weiß	90,80	108,96 €
8011533	rot	90,80	108,96 €
8011080	silber	90,80	108,96 €
8011534	mandel	90,80	108,96 €
8011535	schwarz	90,80	108,96 €
8011580	mint	90,80	108,96 €
8011595	warm grey	90,80	108,96 €
8011609	cool grey	90,80	108,96 €



### Pushboy Junior

- Abfallvolumen 22 Liter
- Korpus pulverbeschichtetes Stahlblech
- Klappe Edelstahl
- Griffe Kunststoff verchromt
- Einsatz Metall
- Bodenring Kunststoff

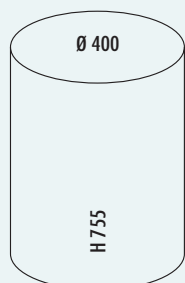
8011536	weiß	146,14	175,37 €
8011537	rot	146,14	175,37 €
8012570	silber	146,14	175,37 €
8011538	graphit	146,14	175,37 €
8012357	lemonyellow	146,14	175,37 €
8012380	limegreen	146,14	175,37 €
8011539	mandel	146,14	175,37 €
8012390	pink	146,14	175,37 €
8012396	mint	146,14	175,37 €
8011540	schwarz	146,14	175,37 €
8011541	schwarz matt	146,14	175,37 €
8012571	weiß matt	146,14	175,37 €
8011542	graphit matt	146,14	175,37 €
8011543	sand matt	146,14	175,37 €



### Pushboy

- Abfallvolumen 50 Liter
- Korpus pulverbeschichtetes Stahlblech
- Klappe Edelstahl
- Griffe Kunststoff verchromt
- Einsatz Metall
- Bodenring Kunststoff

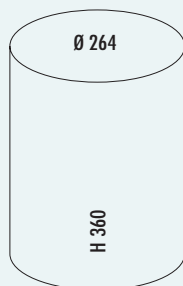
8011544	weiß	193,70	<b>232,44 €</b>
8012041	rot	193,70	<b>232,44 €</b>
8012042	neusilber	193,70	<b>232,44 €</b>
8011545	graphit	193,70	<b>232,44 €</b>
8012399	lemonyellow	193,70	<b>232,44 €</b>
8012560	limegreen	193,70	<b>232,44 €</b>
8011546	mandel	193,70	<b>232,44 €</b>
8012561	pink	193,70	<b>232,44 €</b>
8012562	mint	193,70	<b>232,44 €</b>
8012563	türkis	193,70	<b>232,44 €</b>
8011547	schwarz	193,70	<b>232,44 €</b>
8011548	schwarz matt	193,70	<b>232,44 €</b>
8011549	weiß matt	193,70	<b>232,44 €</b>
8011550	graphit matt	193,70	<b>232,44 €</b>
8011551	sand matt	193,70	<b>232,44 €</b>
8011618	silber	193,70	<b>232,44 €</b>
8011619	cool grey	193,70	<b>232,44 €</b>



### Kickboy

- Abfallvolumen 40 Liter
- Korpus pulverbeschichtetes Stahlblech
- Klappe Edelstahl
- Griffe Kunststoff verchromt
- Einsatz Metall
- Fußtritt Kunststoff verchromt
- Bodenring Kunststoff

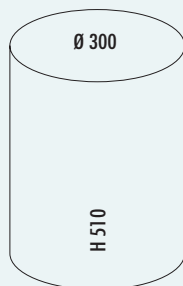
8011552	weiß	245,58	<b>294,70 €</b>
8011553	rot	245,58	<b>294,70 €</b>
8011554	neusilber	245,58	<b>294,70 €</b>
8011555	graphit	245,58	<b>294,70 €</b>
8012066	mandel	245,58	<b>294,70 €</b>
8011556	schwarz	245,58	<b>294,70 €</b>



### Mini Master

- Abfallvolumen 6 Liter
- Korpus pulverbeschichtetes Stahlblech
- Klappe Edelstahl
- Einsatz Kunststoff
- Fußtritt Kunststoff verchromt
- Bodenring Kunststoff

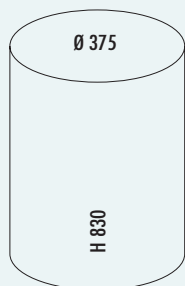
<b>8036165</b> weiß	98,58	<b>118,30 €</b>
<b>8036160</b> schwarz	98,58	<b>118,30 €</b>
<b>8012188</b> schwarz matt	98,58	<b>118,30 €</b>
<b>8012189</b> weiß matt	98,58	<b>118,30 €</b>
<b>8012190</b> graphit matt	98,58	<b>118,30 €</b>
<b>8012191</b> sand matt	98,58	<b>118,30 €</b>



### Kickmaster Junior

- Abfallvolumen 12 Liter
- Korpus pulverbeschichtetes Stahlblech
- Klappe Edelstahl
- Einsatz Kunststoff
- Fußtritt Kunststoff verchromt
- Bodenring Kunststoff

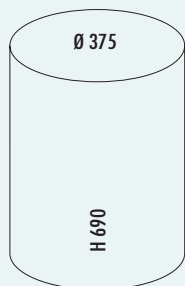
<b>8012293</b> weiß	127,11	<b>152,53 €</b>
<b>8012192</b> rot	127,11	<b>152,53 €</b>
<b>8012193</b> schwarz matt	127,11	<b>152,53 €</b>
<b>8012194</b> weiß matt	127,11	<b>152,53 €</b>
<b>8012195</b> graphit matt	127,11	<b>152,53 €</b>
<b>8012196</b> sand matt	127,11	<b>152,53 €</b>



### Kickmaster Maxi

- Abfallvolumen 40 Liter
- Korpus pulverbeschichtetes Stahlblech
- Klappe Edelstahl
- Griffe Kunststoff verchromt
- Einsatz Metall
- Fußtritt Kunststoff verchromt
- Bodenring Kunststoff

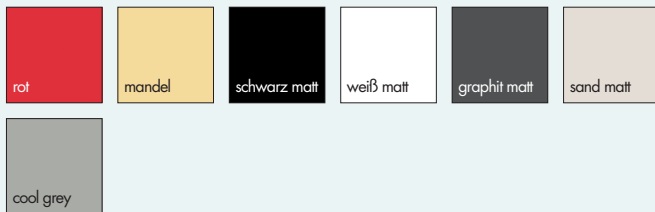
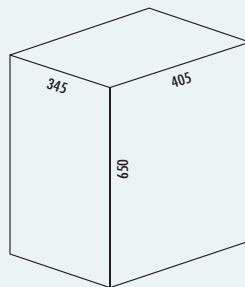
8011557	weiß	292,27	350,72 €
8011558	rot	292,27	350,72 €
8011559	neusilber	292,27	350,72 €
8011560	graphit	292,27	350,72 €
8011561	mandel	292,27	350,72 €
8011562	schwarz	292,27	350,72 €
8011563	schwarz matt	292,27	350,72 €
8011564	weiß matt	292,27	350,72 €
8011565	graphit matt	292,27	350,72 €
8011566	sand matt	292,27	350,72 €



### Kickmaster

- Abfallvolumen 33 Liter
- Korpus pulverbeschichtetes Stahlblech
- Klappe Edelstahl
- Griffe Kunststoff verchromt
- Einsatz Metall
- Fußtritt Kunststoff verchromt
- Bodenring Kunststoff

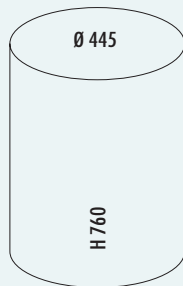
8011567	weiß	286,22	343,46 €
8011568	rot	286,22	343,46 €
8011569	neusilber	286,22	343,46 €
8011570	graphit	286,22	343,46 €
8012564	lemonyellow	286,22	343,46 €
8012565	limegreen	286,22	343,46 €
8012204	mandel	286,22	343,46 €
8012566	pink	286,22	343,46 €
8012567	mint	286,22	343,46 €
8011571	schwarz	286,22	343,46 €
8011572	schwarz matt	286,22	343,46 €
8011573	weiß matt	286,22	343,46 €
8011574	graphit matt	286,22	343,46 €
8011575	sand matt	286,22	343,46 €
8011668	cool grey	286,22	343,46 €



### Big Double Boy

- Abfallvolumen 36 (2 x 18) Liter
- Korpus pulverbeschichtetes Stahlblech
- Deckel Edelstahl
- Einsatz Kunststoff
- Fußtritt Edelstahl

8011694	rot	198,02	<b>237,62 €</b>
8011695	mandel	198,02	<b>237,62 €</b>
8011696	schwarz matt	198,02	<b>237,62 €</b>
8011697	weiß matt	198,02	<b>237,62 €</b>
8011698	graphit matt	198,02	<b>237,62 €</b>
8011699	sand matt	198,02	<b>237,62 €</b>
8011795	cool grey matt	198,02	<b>237,62 €</b>



### Big Swing

- Abfallvolumen 120 Liter
- Korpus pulverbeschichtetes Stahlblech
- Deckel Edelstahl

8011576	rot	350,21	<b>420,25 €</b>
8011577	neusilber	350,21	<b>420,25 €</b>
8011578	graphit	350,21	<b>420,25 €</b>
8011579	schwarz	350,21	<b>420,25 €</b>



# WESCO® Outdoor

Formschöne Abfallsammler  
und Standascher



■ Standascher	Seite 695
Standascher mit Dach	Seite 695
Big Ash	Seite 695
Standascher 50 mit Sieb und Einsatz	Seite 696
Standascher 30 mit Sieb	Seite 696
Standascher 50 mit Sieb	Seite 696
Wandascher	Seite 697



# WESCO® Outdoor



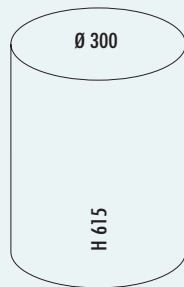
Wo Menschen im Außenbereich zusammen sind, wird auch oft geraucht. Die **WESCO® Ascher** haben genügend Volumen, sehen gepflegt aus, sind mit ihrer Stabilität und Funktionalität ideal für die Outdoor-Nutzung geeignet. In Einkaufspassagen, Eingangsbereichen, Flughäfen oder Gastronomie wirken sie sogar als edle Hingucker und machen aus dem Notwendigen das Bestmögliche.

Die **WESCO® Ascher** gibt es entweder aus hochwertigem pulverbeschichtetem Stahlblech oder aus Edelstahl. Das Stand-alone-Modell fordert mit formschönem Auftritt und sicherer Funktionalität zur Nutzung auf.

Der Ascher im Briefkastenformat für die Wandmontage kann mit einem Dreikant-Schlüssel seitlich verriegelt werden und ist so besonders vandalismussicher.

Gute Idee: das Modell **Big Ash** mit Ascherschale zur Sandbefüllung, Siebeinsatz und 120 l Abfallvolumen. Das große lackierte Dach schützt die Ascherschale vor Regen.



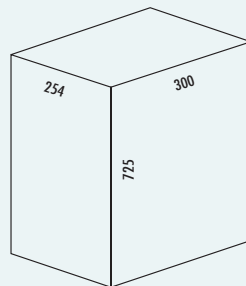


### Standascher

- Abfallvolumen 15 Liter
- Korpus Edelstahl
- wetterfest



8012186	Edelstahl	85,60	102,72 €
---------	-----------	-------	----------

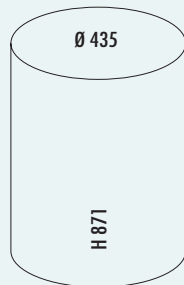


### Standascher mit Dach

- Abfallvolumen 19 Liter
- Korpus Edelstahl
- Einsatz Edelstahl
- mit Sieb
- wetterfest



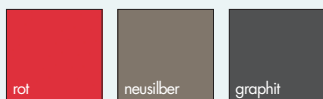
8012187	Edelstahl matt	298,33	358,00 €
---------	----------------	--------	----------


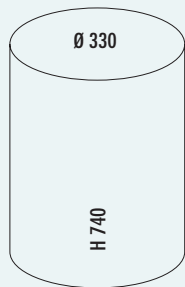


### Big Ash

- Abfallvolumen 120 Liter
- Korpus pulverbeschichtetes Stahlblech
- **ohne Einsatz**
- mit Sieb und Innenbefestigung für Abfalltüten

8011691	rot	341,56	409,87 €
8011692	neusilber	341,56	409,87 €
8011693	graphit	341,56	409,87 €

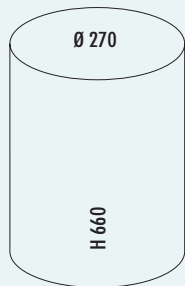




### Standascher 50 mit Sieb und Einsatz

- Abfallvolumen 24 Liter
- Korpus pulverbeschichtetes Stahlblech
- Einsatz Metall

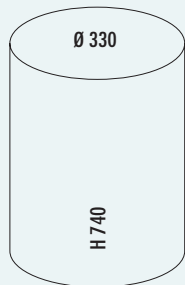
8012184 rot	185,91	223,09 €
8012185 neusilber	185,91	223,09 €



### Standascher 30 mit Sieb

- Abfallvolumen 30 Liter
- Korpus pulverbeschichtetes Stahlblech
- ohne Einsatz

8011529 rot	129,71	155,65 €
8011530 neusilber	129,71	155,65 €
8011531 graphit	129,71	155,65 €
8011705 silber	129,71	155,65 €
8011706 anthrazit	129,71	155,65 €



### Standascher 50 mit Sieb

- Abfallvolumen 50 Liter
- Korpus pulverbeschichtetes Stahlblech
- ohne Einsatz

8012182 rot	161,70	194,04 €
8012183 neusilber	161,70	194,04 €
8011708 silber	161,70	194,04 €
8011707 anthrazit	161,70	194,04 €



### Wandascher

- abschließbar
- 285 x 232 x 62 mm (H x B x T)

8011700 silber	64,86	77,83 €
----------------	-------	---------



# WESCO® Aufbewahrung

Allround-Behälter für  
jeden Vorrat



■ Breadboy	Seite 701
Mini Grandy	Seite 701
Single Grandy	Seite 701
Grandy	Seite 702
Single Elly	Seite 702
Vorratsdose Classic Line	Seite 702
Gebäckdose Classic Line	Seite 703
Papierrollenhalter	Seite 703



# WESCO®

## Aufbewahrung



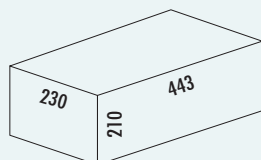
Die frische und hygienische Aufbewahrung von Brot, Brötchen, Gebäck und vielen anderen Dingen erfordert geeignete Vorratsbehälter. **WESCO®** liefert dafür pfiffige und optimale Lösungen!

Fast lautlos gleitet der Schwingdeckel des Klassikers **Breadboy** nach oben und hinten. Die großzügige Öffnung erleichtert die Handhabung von Backwaren, optimale Luftzirkulation für längere Frische wird durch kleine Lüftungslöcher gewährleistet.

**Grandy** und **Single Grandy** sind ideale Brotkästen. Solide Metallscharniere verschaffen ihnen sichere Stabilität. Anregende Farbkombinationen und abgerundete Formen schmeicheln dem Auge. Das kleinste Modell, der **Mini Grandy**, kann genauso gut zum Aufbewahren von Schmuck, Medikamenten oder im Kinderzimmer für kleinformatisches Spielzeug genutzt werden.

Das Retro-Schmuckstück **Single Elly** ist der passende Brotkasten für kleine Küchen. Die Vorrats- und Gebäckdosen des Modells **Classic Line** begleiten ihn attraktiv in Form und Farbe. Ihre dicht schließenden Deckel sichern die Aufbewahrung verderblicher Vorräte wie zum Beispiel Kaffee, Zucker oder Mehl.

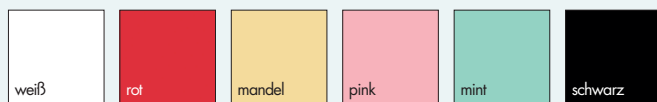
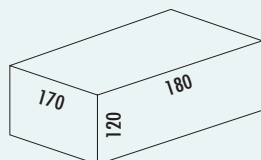
Küchenpapier- und Toilettenpapierrollen werden stilsicher und funktionsbereit im **WESCO® Papierrollenhalter** aufbewahrt. 11 Farben bieten eine lebendige Auswahl. Und das hochwertige pulverbeschichtete Stahlblech sorgt wie bei allen **WESCO® Behältern** für unverwüslliche Haltbarkeit.



### Breadboy

Brotkasten. Mit klapperfreiem Schwenkdeckel.  
— 210 x 443 x 230 mm (H x B x T)

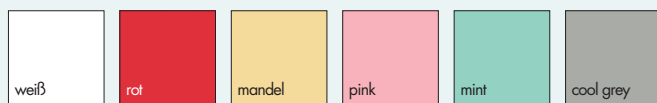
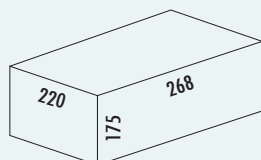
8012295	weiß	99,44	119,33 €
8012205	rot	99,44	119,33 €
8012294	schwarz	99,44	119,33 €
8012206	schwarz matt	99,44	119,33 €
8012207	weiß matt	99,44	119,33 €
8012208	graphit matt	99,44	119,33 €
8012209	sand matt	99,44	119,33 €



### Mini Grandy

Brotkasten.  
— 120 x 180 x 170 mm (H x B x T)

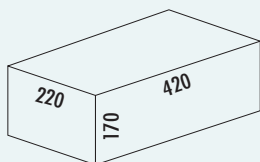
8012291	weiß	38,04	45,65 €
8012625	rot	38,04	45,65 €
8012626	mandel	38,04	45,65 €
8036154	pink	38,04	45,65 €
8036155	mint	38,04	45,65 €
8036156	schwarz	38,04	45,65 €



### Single Grandy

Brotkasten.  
— 175 x 268 x 220 mm (H x B x T)

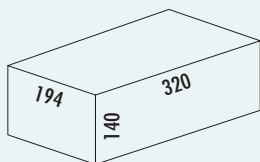
8012211	weiß	74,37	89,24 €
8012210	rot	74,37	89,24 €
8012213	mandel	74,37	89,24 €
8036157	pink	74,37	89,24 €
8036158	mint	74,37	89,24 €
8012290	cool grey	74,37	89,24 €
8036159	schwarz	74,37	89,24 €
8012214	schwarz matt	74,37	89,24 €
8012215	weiß matt	74,37	89,24 €
8012216	graphit matt	74,37	89,24 €
8012217	sand matt	74,37	89,24 €



### Grandy

Brotkasten.  
– 170 x 420 x 220 mm (H x B x T)

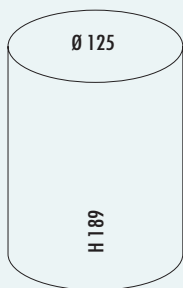
8036031	weiß	99,44	119,33 €
8036032	rot	99,44	119,33 €
8036034	neusilber	99,44	119,33 €
8036147	mandel	99,44	119,33 €
8036148	pink	99,44	119,33 €
8036149	mint	99,44	119,33 €
8036123	cool grey	99,44	119,33 €
8036120	schwarz	99,44	119,33 €
8036121	schwarz matt	99,44	119,33 €
8036122	weiß matt	99,44	119,33 €
8036124	graphit matt	99,44	119,33 €
8036125	sand matt	99,44	119,33 €



### Single Elly

Brotkasten.  
– 140 x 320 x 194 mm (H x B x T)

8012296	weiß	86,47	103,76 €
8012218	rot	86,47	103,76 €
8012219	mandel	86,47	103,76 €
8012297	schwarz	86,47	103,76 €
8012220	schwarz matt	86,47	103,76 €
8012222	graphit matt	86,47	103,76 €
8012221	weiß matt	86,47	103,76 €
8012223	sand matt	86,47	103,76 €

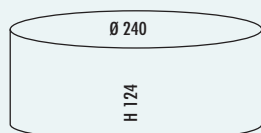


### Vorratsdose Classic Line

– Volumen 2 Liter  
– 189 x 125 x 125 mm (H x B x T)

8012298	weiß	30,70	36,84 €
8012224	rot	30,70	36,84 €
8012225	mandel	30,70	36,84 €
8012299	mint	30,70	36,84 €
8036145	cool grey	30,70	36,84 €
8012226	schwarz	30,70	36,84 €
8036144	schwarz matt	30,70	36,84 €
8012227	weiß matt	30,70	36,84 €
8012228	graphit matt	30,70	36,84 €
8036146	sand matt	30,70	36,84 €

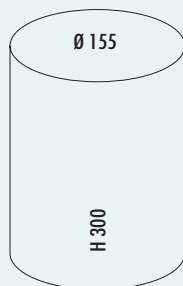




### Gebäckdose Classic Line

- Volumen 4 Liter
- 124 x 240 x 240 mm (H x B x T)

8012238	weiß matt	38,92	46,70 €
8012235	rot	38,92	46,70 €
8012236	mandel	38,92	46,70 €
8012237	schwarz matt	38,92	46,70 €
8012239	graphit matt	38,92	46,70 €
8012240	sand matt	38,92	46,70 €



### Papierrollenhalter

- für handelsübliche Küchenpapierrollen oder 2-3 Toilettenpapierrollen
- 300 x 155 x 155 mm (H x B x T)

8036150	weiß	30,26	36,31 €
8012229	rot	30,26	36,31 €
8012230	mandel	30,26	36,31 €
8036151	pink	30,26	36,31 €
8012580	cool grey	30,26	36,31 €
8036152	warm grey	30,26	36,31 €
8036153	schwarz	30,26	36,31 €
8012231	schwarz matt	30,26	36,31 €
8012232	weiß matt	30,26	36,31 €
8012233	graphit matt	30,26	36,31 €
8012234	sand matt	30,26	36,31 €



# WESCO® Wäsche & Bad

Ausgesprochen zweckmäßig  
und überall Zuhause



■ Wäschebox	Seite 706–708
Kosmetikeimer 113	Seite 708
Papierrollenhalter	Seite 708



# WESCO®

## Wäsche & Bad



Es soll immer ganz schnell gehen, gebrauchte Wäsche am richtigen Ort zu sammeln, den "kleinen" Abfall zu beseitigen, sich mit Küchenpapier oder Toilettenpapier zu versorgen. Das alles bequem zu erledigen erfordert die passenden Accessoires. Ideal dafür geeignet: die luftigen Wäscheboxen, die smarten kleinen und großen Abfallbehälter und der Papierrollenhalter von **WESCO®**!

Dabei kommt es auch auf Persönlichkeit und Charme an. Das sind genau die Qualitäten, mit denen **WESCO® Produkte** seit vielen Jahren in die Herzen der Endverbraucher gefunden haben. Gleich ob **Wäschebox, Abfallbehälter**

oder das Multi-Talent **Papierrollenhalter**: Sie sind schön, genau richtig proportioniert, handfest und stabil.

Damit zeigen sie schnell ihre exzellente Gebrauchsqualität. Und weil sie mit aktuellen Farben und ausgewogenen Formen sichtbare und dennoch zurückhaltende Akzente setzen, sind sie überall zu Hause!



### Wäschebox

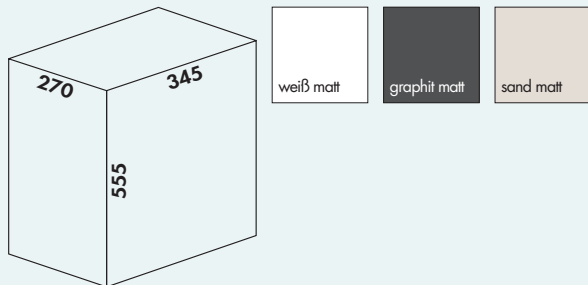
Typisch für WESCO-Produkte ist das fröhliche Erscheinungsbild funktionaler Alltags-Lösungen. Mit seinem Punkte-Design verbreitet der solide Metallbehälter der Wäschebox gute Laune. Der luftige Einsatz hat ein Volumen von 32 Litern. Die Duo-Varianten umfassen zwei Einsätze. Der Unterschied zwischen Duo 1 und Duo 2 liegt in den Abmessungen: In Variante 1 stoßen die breiten Seiten der Einsätze aneinander, in Variante 2 die schmalen Seiten. Mit dieser Flexibilität findet die großvolumige Lösung auch auf kleineren Grundrissen ihren Platz.



### Wäschebox Single

- Volumen 32 (1 x 32) Liter
- Korpus pulverbeschichtetes Stahlblech
- Einsatz Kunststoff weiß gelocht

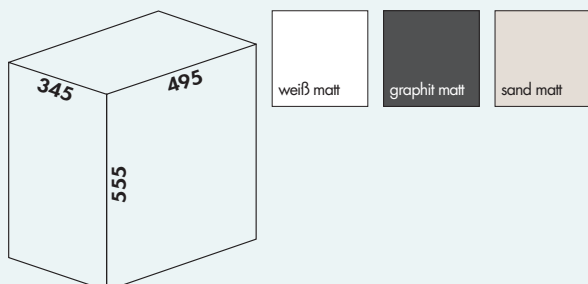
8011801	weiß matt, 1 x 32 Liter	301,68	<b>362,02 €</b>
8011802	graphit matt, 1 x 32 Liter	301,68	<b>362,02 €</b>
8011803	sand matt, 1 x 32 Liter	301,68	<b>362,02 €</b>

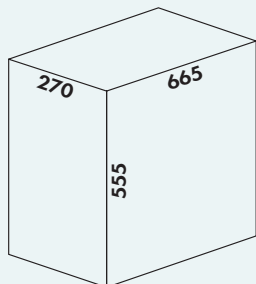


### Wäschebox Duo 1

- Volumen 64 (2 x 32) Liter
- Korpus pulverbeschichtetes Stahlblech
- Einsatz Kunststoff weiß gelocht

8011804	weiß matt, 2 x 32 Liter	373,95	<b>448,74 €</b>
8011805	graphit matt, 2 x 32 Liter	373,95	<b>448,74 €</b>
8011806	sand matt, 2 x 32 Liter	373,95	<b>448,74 €</b>

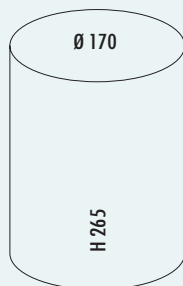




### Wäschebox Duo 2

- Volumen 64 (2 x 32) Liter
- Korpus pulverbeschichtetes Stahlblech
- Einsatz Kunststoff weiß gelocht

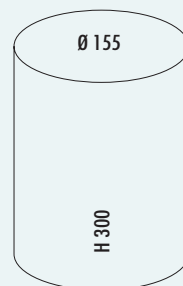
8011807	weiß matt, 2 x 32 Liter	373,95	<b>448,74 €</b>
8011808	graphit matt, 2 x 32 Liter	373,95	<b>448,74 €</b>
8011809	sand matt, 2 x 32 Liter	373,95	<b>448,74 €</b>



### Kosmetikeimer 113

- Abfallvolumen 3 Liter
- Korpus pulverbeschichtetes Stahlblech
- Einsatz Kunststoff
- Fußtritt Metall/Kunststoff
- Bodenring Kunststoff

8036140	schwarz matt	25,08	<b>30,10 €</b>
8036141	weiß matt	25,08	<b>30,10 €</b>
8036142	graphit matt	25,08	<b>30,10 €</b>
8036143	sand matt	25,08	<b>30,10 €</b>



### Papierrollenhalter

- für handelsübliche Küchenpapierrollen oder 2-3 Toilettenpapierrollen
- 300 x 155 x 155 mm (H x B x T)

8036150	weiß	30,26	<b>36,31 €</b>
8012229	rot	30,26	<b>36,31 €</b>
8012230	mandel	30,26	<b>36,31 €</b>
8036151	pink	30,26	<b>36,31 €</b>
8012580	cool grey	30,26	<b>36,31 €</b>
8036152	warm grey	30,26	<b>36,31 €</b>
8036153	schwarz	30,26	<b>36,31 €</b>
8012231	schwarz matt	30,26	<b>36,31 €</b>
8012232	weiß matt	30,26	<b>36,31 €</b>
8012233	graphit matt	30,26	<b>36,31 €</b>
8012234	sand matt	30,26	<b>36,31 €</b>

# 1 BASICS

-  Spülen
-  Armaturen
-  Abfallsammler
-  Lichttechnik
-  Steckdosen
-  Stützelemente
-  Schrankausstattung
-  Nischenausstattung

# 2 TECH

-  Lüftungstechnik
-  Montagematerial
-  Küchentechnik

# 3 INTERIEUR

-  Hocker, Stühle, Tische



Naber GmbH  
Entwicklung · Produktion · Vertrieb

Enschedestr. 24  
48529 Nordhorn  
Deutschland  
Tel. +49 5921 704-0  
Fax +49 5921 704-140  
naber@naber.com  
www.naber.com

**Naber**<sup>®</sup>  
...inspiriert!